



# RELATÓRIO ANUAL 2025

**Sicoob UniMais Metropolitana**



[www.sicoob.com.br/web/unimaismetropolitana](http://www.sicoob.com.br/web/unimaismetropolitana)

 **SICOOB**  
UniMais Metropolitana

# SUMÁRIO



**PARA NAVEGAR PELO MATERIAL,  
CLIQUE NO CAPÍTULO DESEJADO.**

**4**

Apresentação

**5**

Grandes números do Sistema Sicoob

**6**

Mensagem do Presidente

**8**

Mensagem da Diretoria

**10**

Cooperar faz bem e gera grandes resultados

**14**

Retrospectiva doo Sicoob UniMais Metropolitana

**17**

Pessoas e cultura no Sicoob UniMais Metropolitana

**18**

Onde Estamos – agências do Sicoob UniMais Metropolitana

**19**

Resultados e desempenho: números do Sicoob UniMais Metropolitana

**31**

Produtos e Serviços do Sicoob

**32**

Aplicativos do Sicoob

**33**

Segurança, tecnologia e confiança

**PARA NAVEGAR PELO MATERIAL,  
CLIQUE NO CAPÍTULO DESEJADO.**

**34**

Destaques e Vantagens  
no Sicoob

**35**

Relatório de  
Sustentabilidade

**38**

Demonstrações  
Financeiras

**39**

Relatório da  
Administração

**42**

Balço  
Patrimonial

**43**

Demonstrações das Sobras  
ou Perdas

**44**

Demonstração do Resultado  
Abrangente

**45**

Demonstrações das  
Mutações do Patrimônio  
Líquido

**46**

Demonstrações dos Fluxos  
de Caixa

**47**

Notas Explicativas  
de Administração às  
Demonstrações Financeiras

**85**

Relatório do Auditor  
Independente sobre as  
Demonstrações Contábeis

**89**

Parecer do  
Conselho Fiscal



**E**ste relatório apresenta aos cooperados e à sociedade um panorama das principais atividades, resultados e iniciativas desenvolvidas pela cooperativa ao longo do exercício. O documento reúne informações que permitem acompanhar a evolução da instituição, sua atuação junto aos cooperados e as ações realizadas para fortalecer o modelo cooperativista.

Ao longo destas páginas, são apresentados indicadores econômicos e financeiros, ações de desenvolvimento institucional, iniciativas de impacto social e práticas de governança que orientaram a atuação da cooperativa durante o período. As informações refletem o compromisso permanente com a transparência, a responsabilidade na gestão e a prestação de contas aos cooperados.

A cooperativa integra o Sistema Sicoob, uma das maiores instituições financeiras cooperativas do Brasil, estruturada em Confederação, Centrais e cooperativas singulares que atuam diretamente no relacionamento com os cooperados. Sua atuação segue as normas e diretrizes do Banco Central do Brasil, garantindo segurança, solidez e conformidade com o Sistema Financeiro Nacional.

Como instituição cooperativa, cada resultado apresentado neste relatório representa uma construção coletiva. Ele reflete a confiança dos cooperados, o trabalho dos colaboradores e a atuação responsável dos órgãos de governança que conduzem a cooperativa com visão de longo prazo.

Este documento é, portanto, um registro do que foi realizado, mas também um convite à participação. No cooperativismo, acompanhar resultados, participar das assembleias e contribuir com as decisões é parte essencial da construção de um futuro sustentável e compartilhado.

**Boa leitura!**

# GRANDES NÚMEROS DO SISTEMA SICOOB

Cooperados do Sicoob têm acesso a serviços financeiros completos, taxas mais justas e participação nos resultados, fortalecendo o desenvolvimento regional.



**9,7**  
milhões  
de cooperados

Dados fevereiro/2026



**321**  
cooperativas  
singulares

Dados fevereiro/2026



Única instituição  
financeira  
em **423**  
municípios

Dados dezembro/2025



**3ª** melhor  
instituição financeira  
do Brasil\*



**4.744**  
pontos de  
atendimento  
em todos os estados

Dados fevereiro/2026



**2.497**  
municípios  
atendidos

Dados fevereiro/2026

\*Segundo ranking "Melhores Bancos do Mundo 2023 e 2024"

# MENSAGEM DO PRESIDENTE

**Antônio Fernandes Ventura**  
*Presidente do Conselho de Administração*

A história de uma cooperativa não se mede apenas por seus resultados financeiros. Ela é construída, sobretudo, pela confiança das pessoas que acreditam no cooperativismo como um caminho capaz de unir desenvolvimento econômico, participação e prosperidade financeira.

Ao longo de mais um ano de trabalho, a cooperativa reafirmou esse compromisso, consolidando avanços importantes e fortalecendo sua presença na vida financeira dos cooperados. O exercício de 2025 foi marcado por crescimento consistente, gestão responsável e ampliação do relacionamento com pessoas e empresas que confiam na cooperativa para realizar projetos, investir no futuro e organizar sua vida financeira.

Encerramos o período com **R\$ 965 milhões em Ativos Totais, R\$ 755 milhões em Operações de Crédito e R\$ 126 milhões em Patrimônio Líquido**. Esses indicadores expressam a solidez da cooperativa e refletem um ciclo de crescimento construído com planejamento, prudência e visão de longo prazo.

Os ativos representam a dimensão da cooperativa e sua capacidade de sustentar operações, investimentos e serviços aos cooperados. A carteira de crédito demonstra o volume de recursos que retornam à economia por meio do financiamento de projetos pessoais, atividades produtivas e desenvolvimento de

negócios. Já o patrimônio líquido é a base que garante segurança e continuidade, sustentando o crescimento de forma equilibrada e responsável.

Dentro do modelo cooperativo, um dos resultados mais relevantes é a participação direta do cooperado nos resultados do trabalho coletivo. **Em dezembro de 2025, a Cooperativa gerou R\$ 29,7 milhões em Sobras e distribuiu mais de R\$ 14 milhões em Juros sobre o Capital Próprio**, reconhecendo a contribuição de cada associado para o fortalecimento da instituição.

Esse mecanismo traduz, na prática, um dos pilares do cooperativismo: a participação econômica dos membros. Ao fortalecer o capital social da cooperativa, o cooperado contribui para ampliar a capacidade de crescimento da instituição e participa, de forma direta, dos resultados gerados ao longo do tempo.

Esse valor de Sobras, permitiu que a Cooperativa absorvesse a provisão adicional de mais de R\$ 8 milhões, atendendo a norma do Conselho Monetário Nacional (CMN) número 4966/21, aplicável a todas as instituições financeiras. E mesmo após todas as destinações obrigatórias, a AGO desse ano ainda vai deliberar sobre a Destinação e Distribuição de R\$ 4 milhões.

O Sistema Sicoob segue em trajetória de expansão e consolidação no cenário financeiro nacional, reunindo milhões de cooperados em



todo o país e ampliando sua presença como uma das principais instituições financeiras do Brasil. Com centenas de bilhões de reais em ativos e presença em milhares de municípios, o sistema demonstra que o cooperativismo financeiro se tornou uma alternativa sólida, moderna e cada vez mais relevante para a sociedade brasileira.

Estar inserido nesse sistema fortalece nossa atuação, amplia a oferta de soluções financeiras aos cooperados e conecta nossa cooperativa a uma estrutura nacional que reúne tecnologia, governança, inovação e escala.

Ainda assim, o que permanece no centro da nossa atuação é aquilo que sempre deu sentido à cooperativa: o relacionamento próximo com os cooperados, o cuidado com cada decisão e a convicção de que os melhores resultados são

aqueles construídos coletivamente.

Ao olhar para o caminho percorrido, fica evidente que os avanços alcançados são resultado de uma construção coletiva, que envolve cooperados, colaboradores, conselheiros e dirigentes comprometidos com um mesmo propósito.

Com bases sólidas, governança responsável e confiança mútua, a cooperativa segue preparada para continuar crescendo, fortalecendo relações e ampliando o impacto positivo do cooperativismo nas comunidades onde atua.

A todos os cooperados, fica o sincero reconhecimento pela confiança e pela participação nessa história que continua sendo escrita a muitas mãos.



# MENSAGEM DA DIRETORIA

**Carlos Alberto Zanotto**  
*Diretor Administrativo*

**Meire Garcia de Paula**  
*Diretora de Negócios*

Cuidar de uma cooperativa é, todos os dias, equilibrar propósito e resultado. É ouvir, planejar, decidir e, acima de tudo, agir com responsabilidade para que cada escolha gere valor real para quem participa da cooperativa. O último ano foi um bom exemplo disso:

A Margem Financeira, que é resultado da intermediação entre aplicação e captação de recursos pela Cooperativa, deduzido a provisão das operações de crédito, apresentou um desempenho líquido de R\$ 73 milhões, sendo superior em 38% sobre o ano de 2024, graças ao aumento de receitas operacionais e melhor qualidade da carteira de crédito.

A Margem de Contribuição, que representa a soma da Margem Financeira com Receita de Serviços, deduzida das Despesas Operacionais, apresentou o valor de R\$ 76,7 milhões, sendo superior em 35% sobre o ano de 2024, verificado, principalmente pelo aumento das receitas de serviços e maior controle das despesas, melhorando o Índice de Eficiência Operacional para 58%.

Esse desempenho trouxe o maior valor nominal de resultado da história da cooperativa, com mais de R\$ 56 milhões, valor apurado antes dos impostos e da reserva de provisionamento de R\$ 25 milhões para operações de crédito, sendo que a provisão é retirada do resultado para resguardar a Cooperativa de uma possível perda. Na medida do recebimento das parcelas

do crédito concedido, seu valor correspondente de provisionamento retorna para a receita da Cooperativa.

Após essas apurações encontramos um **Retorno Sobre o Patrimônio Líquido (ROE)** de 26,7%, demonstrando o valor agregado ao patrimônio do Cooperado, que é sócio e, portanto, dono.

Esse retorno possibilitou que o cooperado fosse remunerado em 100% da Selic na sua participação no Capital Social, teto permitido pela norma do BCB e a destinação dessa remuneração favoreceu que o Índice de Basileia, em 16,6%, continuasse bem acima da exigência mínima de 12,5% feita pela Norma que o regula.

O resultado gerado permitiu que a Cooperativa absorvesse mais de R\$ 13 milhões adicionais em provisão para operações de crédito originadas anteriormente à vigência da Lei 4966, que entrou em vigor em 1º de janeiro de 2025 e mudou critérios de classificação de risco e seu provisionamento.

Ainda, após fazer as destinações obrigatórias, leva à deliberação da AGO, para Destinação e Distribuição, **mais de R\$ 4 milhões**, demonstrando o zelo com o negócio do cooperado.

Os principais números da Cooperativa e sua evolução estarão apresentados mais adiante nesse relatório.

Vivemos um período de crescimento consistente, sustentado por decisões bem fundamentadas e por uma atuação integrada entre áreas, pessoas e estratégias. Avançamos na oferta de soluções financeiras mais completas, ampliamos o relacionamento com os cooperados, fortalecemos a atuação comercial e mantivemos o rigor na gestão financeira, sempre com foco em solidez, eficiência e sustentabilidade.

Do ponto de vista dos negócios, o ano foi marcado por proximidade e escuta ativa. Estar presente, entender as necessidades dos cooperados e transformar essas demandas em soluções práticas fez toda a diferença. Crescemos junto com quem empreende, trabalha, investe e planeja o futuro ao nosso lado. Cada novo relacionamento fortalecido reforça o papel da cooperativa como parceira de longo prazo.

Na gestão administrativa e financeira, seguimos firmes no compromisso com o equilíbrio, a transparência

e o uso responsável dos recursos. Os resultados alcançados refletem disciplina, planejamento e respeito ao patrimônio coletivo, pilares essenciais para garantir segurança hoje e capacidade de investimento amanhã.

Nada disso seria possível sem o engajamento dos nossos colaboradores, que diariamente colocam em prática os valores cooperativistas, e sem a confiança dos cooperados, que participam, acompanham e acreditam no modelo cooperativo.

Seguimos confiantes, preparados e comprometidos com a continuidade desse trabalho. O que foi construído até aqui nos dá a tranquilidade de avançar, com responsabilidade, para novos desafios e oportunidades, sempre colocando as pessoas no centro das decisões.



1

SICOOB



SICOOB

AUTOATENDIMENTO

**COOPERAR  
FAZ BEM E  
GERA GRANDES  
RESULTADOS**

# GOVERNANÇA E ASSEMBLEIA

A cooperativa é, por essência, um modelo construído a partir da participação. Sua estrutura de governança foi pensada para garantir equilíbrio entre gestão profissional, controle responsável e a voz ativa dos cooperados nas decisões.

A governança da cooperativa é composta por instâncias bem definidas, que atuam de forma integrada e complementar. O Conselho de Administração é responsável pela definição das diretrizes estratégicas, assegurando que as decisões estejam alinhadas aos princípios cooperativistas e aos interesses coletivos.

A Diretoria Executiva atua na condução da gestão, transformando estratégia em ações concretas no dia a dia da cooperativa e os cooperados exercem seu poder de escolha e decisão conforme sua representação no Conselho de Administração.

O Pacto Sistêmico de Estratégia (PSE), formulado conjuntamente com todas as cooperativas, traduz o direcionamento estratégico do Sicoob até 2027, ao qual o Sicoob UniMais Metropolitana está aderente. Trata-se de um modelo integrado de

planejamento que estabelece diretrizes, metas e indicadores comuns a todo o Sistema, promovendo alinhamento, sinergia e evolução coordenada entre as cooperativas, sem abrir mão da autonomia de cada uma.

Sua importância está na capacidade de conectar todas as singulares a uma visão estratégica única, potencializando resultados, ganhando escala e garantindo consistência na entrega de valor ao cooperado. Ao atuar de forma alinhada ao PSE, o Sicoob UniMais Metropolitana desdobra essas diretrizes em ações concretas no seu dia a dia, com foco na melhoria da experiência do cooperado, ampliação do portfólio de soluções, eficiência operacional e crescimento sustentável.

Para a cooperativa, isso significa maior competitividade, organização estratégica e capacidade de gerar resultados sólidos. Para os cooperados, representa uma instituição mais preparada, inovadora e próxima, capaz de oferecer melhores condições, mais segurança e participação efetiva nos resultados, reforçando o propósito do cooperativismo de gerar valor compartilhado.

## CONTA CAPITAL É A PARTICIPAÇÃO QUE GERA VALOR AO COOPERADO.

Um dos pilares desse modelo é a **Conta Capital**, que representa a participação do cooperado no capital social da cooperativa. Ao integralizar sua **Conta Capital**, o cooperado se torna, de fato, dono do negócio, contribuindo para a solidez financeira da instituição e fortalecendo sua capacidade de crescimento, investimento e geração de resultados.

O Capital Social é fundamental para a cooperativa, pois sustenta sua expansão, garante segurança operacional e viabiliza novas soluções para os cooperados. Para o associado, essa participação vai além do vínculo institucional: ela gera retorno financeiro e fortalece a relação de longo prazo com a cooperativa.



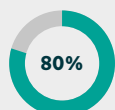


## JUROS SOBRE O CAPITAL PRÓPRIO (JCP) RETORNO DIRETO AO COOPERADO

Como forma de reconhecer essa participação, o **Conselho de Administração** autorizou o pagamento de **Juros sobre o Capital Próprio (JCP)**. Esse pagamento representa a remuneração do capital integralizado pelo cooperado, proporcional ao valor mantido em sua Conta Capital. Ou seja, esse saldo está separado por cooperado, que integraliza mensalmente uma pequena quantia e é remunerado sobre esse valor.

Em **dezembro de 2025**, a cooperativa distribuiu mais de **R\$ 14 milhões** em JCP. **O rendimento foi de 100% da Selic**, calculado de forma proporcional ao capital integralizado de cada cooperado.

O Conselho de Administração, entendendo o cenário nacional, deliberou sobre a distribuição dessa remuneração, ocorrida em 31 de dezembro de 2025, em:



foi creditado diretamente na **Conta Capital**, aumentando seu saldo nessa conta e fortalecendo ainda mais a participação do cooperado no capital da cooperativa;



foi creditado na **Conta Corrente**, ampliando a liquidez e o benefício imediato ao cooperado.



Esses valores podem ser consultados de forma simples pelo **App Sicoob** ou pelo **Internet Banking**, no caminho:

**Menu -> Conta Capital -> Extrato** (Mês de referência: dezembro/2025)

E o **valor creditado em C/C no seu extrato de dezembro/2025**.

O valor das **Sobras Líquidas** a ser destinado e distribuído será apresentado para deliberação pela Assembleia Geral Ordinária (AGO), de abril de 2025. Nela também serão escolhidos os membros do Conselho de Administração para o próximo mandato de 2026 a 2030, bem como a remuneração de toda Governança.

Nesse contexto, a Assembleia Geral representa o momento mais importante da vida cooperativa. É nela que os cooperados exercem, de forma direta, seu papel como donos do negócio, escolhendo quem os representará. A participação nas assembleias garante transparência, fortalece a democracia e permite que cada cooperado acompanhe os resultados, aprove contas, opine sobre os rumos da cooperativa e participe das decisões que impactam o futuro da instituição.

A assembleia é um espaço de diálogo, prestação de contas e construção. É nesse momento que a cooperativa reafirma seus valores, fortalece a confiança e renova o compromisso com uma gestão ética, responsável e voltada ao desenvolvimento sustentável. Por isso, é imprescindível a participação dos cooperados nas assembleias.



# DIRIGENTES

## SICOOB UNIMAIS METROPOLITANA

### Conselho de Administração

**PRESIDENTE**

Antonio Fernandes Ventura

**VICE-PRESIDENTE**

Paulo Rodrigues Nunes Brasil

**CONSELHEIRO**

Bruno Antonini

**CONSELHEIRO**

Cláudio Luiz Espin

**CONSELHEIRO**

José Mario de Mattos Baldo

**CONSELHEIRO**

Luiz Fernando Torres Ventura

### Conselho Fiscal

**COORDENADOR**

Renan Lazarini Pereira

**SECRETÁRIO**

José Ricardo Moraes Wilmers

**CONSELHEIRO**

Edemilson Cavalheiro

**CONSELHEIRA SUPLENTE**

Patricia Helena Marçal Menezes

### Diretoria Executiva

**DIRETORA DE NEGÓCIOS**

Meire Garcia de Paula

**DIRETOR ADMINISTRATIVO**

Carlos Alberto Zanotto

2



# NOSSA TRAJETÓRIA

Fundado em **20 de junho de 1994** por um grupo de médicos, a **Cooperativa** nasceu com o objetivo de oferecer soluções financeiras baseadas nos princípios do cooperativismo.

Nos primeiros anos de atuação, a Cooperativa já se destacava pelos resultados expressivos. Em **1999**, **expandiu sua presença** regional, consolidando sua trajetória de crescimento.



O movimento de expansão ganhou força em **2000**, com a abertura do quadro social a todos os profissionais da área da saúde, ampliando o alcance e a representatividade da cooperativa. Em **2008**, uma nova etapa institucional marcou sua trajetória, reforçando diretrizes e preparando o caminho para avanços ainda mais relevantes.

Já em **2016**, a **integração ao Sistema Sicoob** representou um salto estratégico, ampliando o portfólio de produtos, serviços e soluções tecnológicas oferecidas aos cooperados.



A evolução institucional seguiu consistente nos anos seguintes. Em 2018, o quadro social foi ampliado para todos os públicos e a cooperativa passou a figurar entre as 100 maiores do Sistema Sicoob.

Em 2021, a incorporação de uma cooperativa fortaleceu sua presença, junto à conquista do primeiro troféu Great Place to Work (GPTW).

Em 2022, a expansão continuou com a inauguração de seis novas agências e novas premiações no Sistema.

Em 2025, novos reconhecimentos foram obtidos dentro da Central Sicoob UniMais Rio, em disputa com outras 12 cooperativas, além de conquistas nacionais do Sistema Sicoob na área de negócios e sustentabilidade. **Encerramos o ano sendo a 106ª maior do Sistema Sicoob.**

Entre os reconhecimentos do Sistema Sicoob estão a Campanha Nacional de Investimento Social (CNIS) e a





Campanha Nacional de Vendas (CNV). A CNIS valoriza iniciativas das cooperativas voltadas ao desenvolvimento social, educação financeira e fortalecimento das comunidades. Já a CNV reconhece o desempenho das cooperativas na oferta de produtos e serviços financeiros aos cooperados, com destaque para resultados comerciais e geração de negócios. Nesse contexto, o Sicoob UniMais Metropolitana conquistou quatro troféus na CNIS e dois troféus na CNV, premiações de alcance nacional dentro do Sistema Sicoob<sup>1</sup>.

No âmbito da Central Sicoob UniMais Rio, a Cooperativa também foi reconhecida nas categorias Crédito, Câmbio, Renda Fixa, Fundos de Investimentos e Previdência, destacando-se pelo volume de negócios realizados com seus cooperados em sua área de atuação. Esse desempenho evidencia a consistência da estratégia comercial e o fortalecimento do relacionamento com a base associativa.

Esses resultados refletem a consolidação da Cooperativa ao longo de mais de três décadas de atuação, marcada pela expansão da base de cooperados, pelo fortalecimento institucional e pela geração contínua de valor para os associados e para as comunidades onde está presente.

**Para 2026, o compromisso é seguir em trajetória de crescimento sustentável, ampliando a oferta de soluções, fortalecendo o relacionamento com os cooperados e gerando ainda mais valor para todos.**



# Pessoas e Cultura



As pessoas são o principal ativo da cooperativa. São elas que dão vida ao cooperativismo no dia a dia, traduzindo princípios em atitudes, estratégias em resultados e relacionamento em confiança. Ao final do período, a cooperativa contava com **196 colaboradores**, distribuídos entre áreas administrativas, operacionais e de atendimento, atuando de forma integrada para entregar soluções financeiras com qualidade e proximidade.

A cultura organizacional do Sicoob é sustentada por um propósito claro: **conectar pessoas para promover justiça financeira e prosperidade**. Esse propósito orienta decisões, comportamentos e a forma como a cooperativa se relaciona com cooperados, colaboradores e comunidade.

A **missão do Sicoob é promover o desenvolvimento econômico e social dos cooperados, por meio da oferta de soluções financeiras adequadas, sustentáveis e cooperativistas**. Já a visão está voltada para o futuro, com o objetivo de **ser reconhecido como a principal instituição financeira cooperativa, referência em relacionamento, solidez e impacto positivo**.

Esses direcionadores ganham força a partir de valores bem definidos, que norteiam a atuação da cooperativa: **Cooperação, transparência, ética, responsabilidade, equidade, solidariedade e foco nas pessoas**. Esses valores estão presentes na

forma de atender, gerir, decidir e construir relações com nossos cooperados.

Ao longo do ano, diversas iniciativas reforçaram o cuidado com quem faz a cooperativa acontecer. Programas voltados à saúde e ao bem-estar dos

interno e valorização dos colaboradores, teve como objetivo destacar talentos que se sobressaíram ao longo do período. A iniciativa deu voz aos colaboradores, permitindo que compartilhassem as ações, aprendizados e escolhas que consideraram determinantes para



colaboradores tiveram papel central. Foi disponibilizada uma plataforma voltada à saúde emocional, oferece apoio psicológico aos colaboradores e reforça o cuidado contínuo com a saúde mental. O **Viva+ Metrô**, programa de incentivo à atividade física desenvolvido pela Cooperativa, promoveu hábitos saudáveis, integrou equipes e contribuiu para a melhoria da qualidade de vida, estimulando o equilíbrio entre vida pessoal e profissional.

No eixo de desenvolvimento e carreira, o **Se Liga na Carreira**, programa de reconhecimento

sua evolução profissional dentro da cooperativa.

Esses esforços foram reconhecidos com importantes conquistas institucionais. A cooperativa obteve, pela terceira vez, a certificação **Great Place To Work (GPTW)**, consolidando-se como um ambiente de trabalho baseado em confiança, respeito e desenvolvimento. Em 2025, alcançou também, de forma inédita, o Selo **Great People Mental Health**, certificação que reconhece empresas comprometidas com a promoção da saúde mental e do bem-estar no ambiente corporativo.





# Confira onde



## encontrar o Sicoob UniMais Metropolitana

### Sede Santos

Rua Dr. Carvalho de Mendonça, 187  
Encruzilhada - Santos/SP  
Telefone: (13) 3229-8855

### Alphaville

Alameda Araguaia, 762, Loja 31  
Alphaville - Barueri/SP  
Telefone: (11) 4040-9797

### Cotia

Open Mall The Square  
Lageadinho - Cotia/SP  
Telefone: (11) 4040-2522

### Guarulhos

Av. Paulo Faccini, 691  
Macedo - Guarulhos/SP  
Telefone: (11) 5082-5448

### Mogi das Cruzes

Rua Santana, 204  
Centro - Mogi das Cruzes/SP  
Telefone: (11) 5082-5444

### Peruíbe

Av. Padre Anchieta, 3322, Lj 03  
Baln. São João Batista - Peruíbe/SP  
Telefone: (13) 3453-4452

### Santana

Rua Voluntários da Pátria, 1818  
Santana - São Paulo/SP  
Telefone: (11) 5082-5449

### Bertioga

Av. 19 de Maio, 153  
Jardim Albatroz - Bertioga/SP  
Telefone: (13) 2191-4593

### Cubatão

Av. Nove de Abril, 2068, Cj 21  
Centro - Cubatão/SP  
Telefone: (13) 3372-7143

### Ipiranga

Rua Silva Bueno, 1455  
Ipiranga - São Paulo/SP  
Telefone: (11) 4040-1839

### Mongaguá

Avenida São Paulo, 1932  
Centro - Mongaguá/SP  
Telefone: (11) 5082-5440

### Praia Grande

Av. Brasil, 600, Lj 08  
Boqueirão - Praia Grande/SP  
Telefone: (13) 3229-8855

### São Vicente

Rua Quinze de Novembro, 576, Lj 03  
Centro - São Vicente/SP  
Telefone: (13) 3466-5550

### CEI Barueri

Av. Pref. João Vila-Lobos Quero, 1505  
Jardim Belval - Barueri/SP  
Telefone: (11) 3141-4610

### Guarujá

Avenida Dom Pedro I, 3045  
Balneário Guarujá - Guarujá/SP  
Telefone: (13) 3355-3417

### Mauá

Av. Dom Gaspar, 1133  
Matriz - Mauá/SP  
Telefone: (11) 4437-3245

### Osasco

Av. dos Autonomistas, 2802  
Centro - Osasco/SP  
Telefone: (11) 5082-5440

### Sabará

Av. Nossa Sra. do Sabará, 2551  
Vila Santana - São Paulo/SP  
Telefone: (11) 3181-6121

### Santo André

Av. Portugal, 1528  
Jd. Bela Vista - Santo André/SP  
Telefone: (11) 4437-3245



## CENTRAL DE RELACIONAMENTO DIGITAL

(11) 3141-4610



# RESULTADOS E DESEMPENHO

*Números da Cooperativa*



Como destacado, o último exercício foi marcado por um desempenho consistente e equilibrado, refletindo a solidez da cooperativa e a eficiência do modelo de gestão adotado. Os resultados alcançados são consequência de planejamento, disciplina financeira e decisões estratégicas orientadas pela prudência e pela visão de longo prazo.

O crescimento econômico-financeiro observado ao longo do ano reforça a capacidade da cooperativa de gerar valor aos cooperados, mantendo equilíbrio entre rentabilidade, segurança e sustentabilidade. A expansão das operações ocorreu de forma responsável, acompanhada pelo controle rigoroso de custos, adequada gestão de riscos e fortalecimento do patrimônio coletivo.

Esse desempenho cria bases sólidas para novos investimentos, ampliação de negócios e continuidade da atuação da cooperativa como uma instituição financeira forte, confiável e preparada para diferentes cenários econômicos. Estes resultados refletem um compromisso permanente com a boa gestão, a transparência e o respeito aos recursos dos cooperados.

As demonstrações financeiras e os demais anexos apresentados neste relatório detalham esse desempenho, permitindo uma análise clara e objetiva da situação econômica e financeira da cooperativa. O crescimento econômico-financeiro observado ao longo do ano reforça a capacidade da cooperativa de gerar valor aos cooperados, mantendo equilíbrio entre rentabilidade, segurança e sustentabilidade. A expansão das operações ocorreu de forma responsável, acompanhada pelo controle rigoroso de custos, adequada gestão de riscos e fortalecimento do patrimônio coletivo.

# BENEFÍCIO ECONÔMICO AO COOPERADO



Ser cooperado vai além de utilizar produtos e serviços financeiros. Significa fazer parte de um modelo em que os resultados são compartilhados com quem constrói a cooperativa todos os dias. É nesse contexto que se destaca o **Benefício Econômico Total ao Cooperado**, um indicador que evidencia, de forma objetiva, o valor gerado pela cooperativa na vida financeira dos seus associados.

O Benefício Econômico Total corresponde à soma das vantagens econômicas proporcionadas ao cooperado ao longo do ano. Ele considera condições diferenciadas em **produtos de crédito, investimentos, tarifas reduzidas ou isentas e melhores taxas em produtos e serviços financeiros**, quando comparadas às praticadas por outras instituições do mercado.



## R\$ 5.715

**Benefício Econômico Total**  
**Média por cooperado ativo em 2025**

Ao longo do último exercício, o Benefício Econômico gerado pela Cooperativa foi de **R\$ 114.313.478 milhões**, representando uma média de **R\$ 5.715**, para cada um dos 20.002 cooperados ativos, demonstrando, de forma concreta, como o modelo cooperativista transforma resultados em benefícios reais para quem participa da cooperativa.



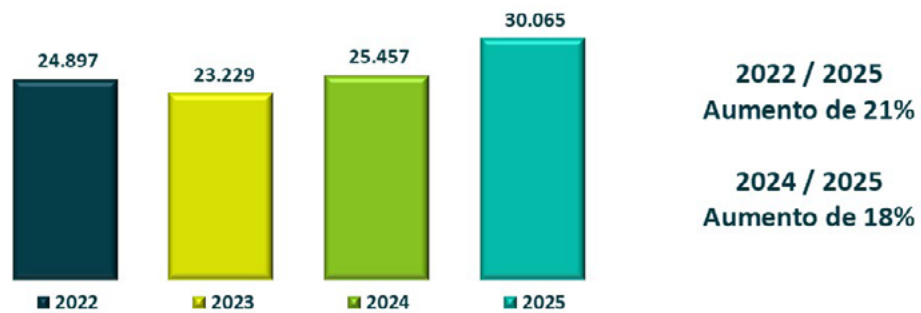
# DEMONSTRAÇÃO DAS SOBRAS

Item	Valor
<b>Sobras do Exercício</b>	<b>29.659.711</b>
(-) Remuneração de Juros sobre o Capital Próprio	(14.244.206)
<b>Sobras do Exercício antes do Ajuste da Res. CMN nº 4.966/2021</b>	<b>15.415.505</b>
(-) Efeito do ajuste de Transição da Resolução CMN nº 4.966/2021	(10.216.749)
(+) Reversão das Reservas para contingências para absorção do Ajuste da Res. CMN nº 4.966/2021	2.040.096
<b>Sobras Líquidas do Exercício após o ajuste da Res. CMN Nº 4.966/2021</b>	<b>7.238.852</b>
(+) Reversão devido utilização do FATES – CCI 797/2020	211.845
<b>Sobras Líquidas – base de cálculo das destinações</b>	<b>7.450.697</b>
(-) Destinação para o Fundo de Reserva (40%)	(2.980.279)
(-) Destinação para o FATES (5%)	(372.535)
<b>Sobras à disposição da Assembleia Geral</b>	<b>4.097.883</b>

## Cooperados

Quantidade

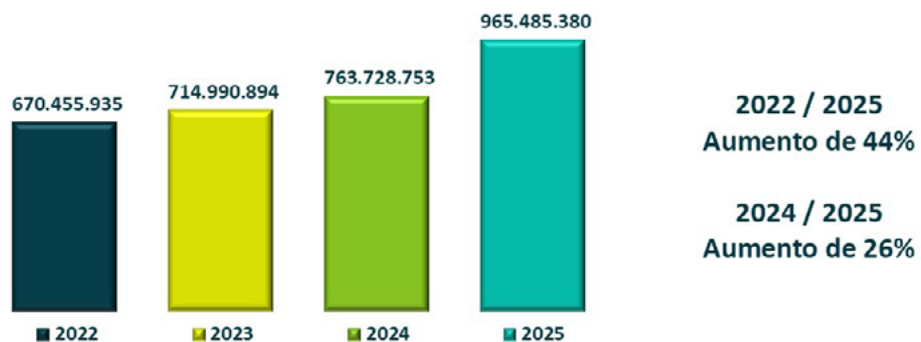
O crescimento do número de cooperados demonstra o fortalecimento da cooperativa e a confiança dos associados no modelo cooperativista e nos serviços oferecidos.



## Ativo Total

Saldo Final / Em R\$ mil

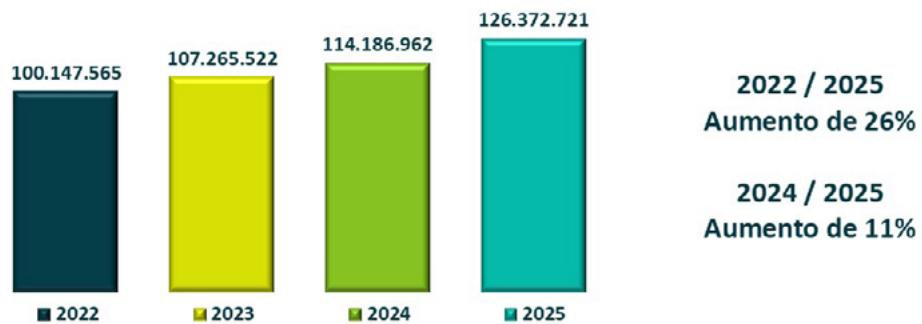
O Ativo Total define o tamanho da cooperativa e o crescimento de 26% levou o Sicoob Unimais Metropolitana a ocupar a 106ª posição dentre as 340 de todo Sistema Sicoob, refletindo a expansão das operações e o fortalecimento da cooperativa alcançado em 2025.





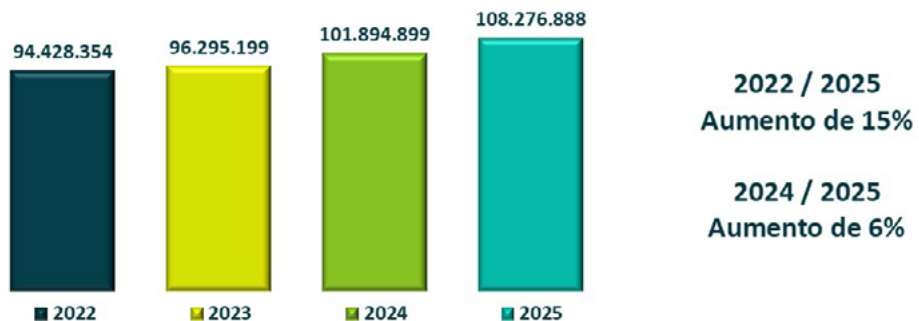
## Patrimônio Líquido

O patrimônio líquido representa os recursos próprios da cooperativa, assegurando sua solidez financeira. Em 2025, registramos um crescimento de 11% em relação a 2024, refletindo a evolução e a confiança dos cooperados. Esse patrimônio é composto pelo capital social, reservas e sobras acumuladas.



## Capital Social

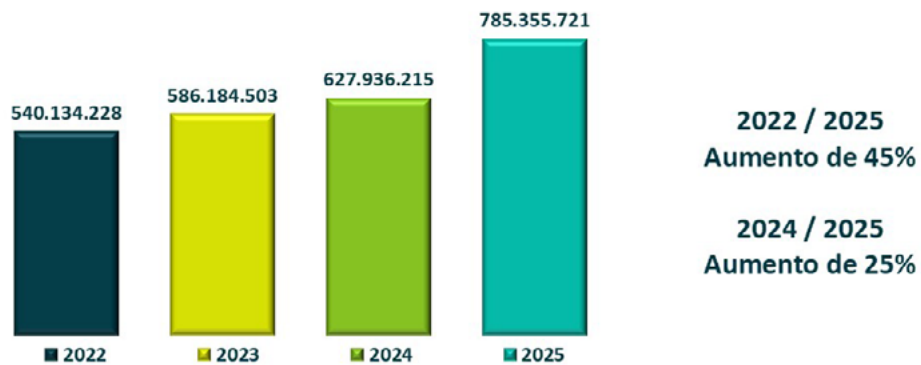
O Capital Social é o somatório de quotas-partes dos associados na cooperativa. Ele é fundamental para suportar as atividades financeiras e fortalecer o desenvolvimento da cooperativa. Em 2025, a cooperativa apresentou um aumento de 6% com os depósitos mensais que o cooperado realiza em sua Conta Capital.



## Depósitos Totais

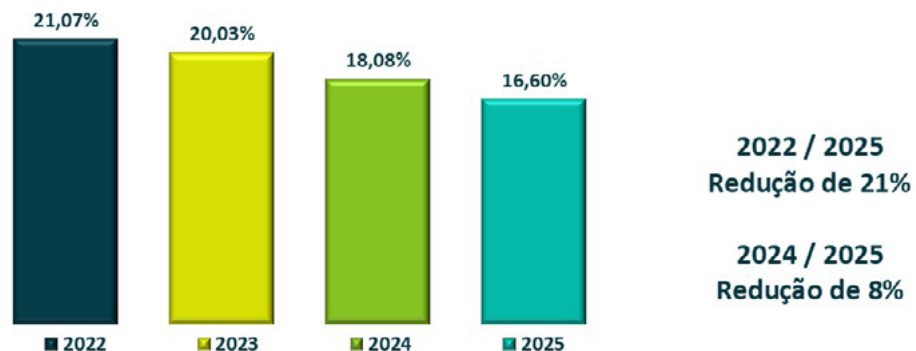
(Conta Corrente + Investimentos em DAP, RDC e LCI + Poupança)  
Saldo Final / Em R\$ mil

A cooperativa capta recursos de seus associados, garantindo funding para operações de crédito, com taxas atrativas e responsáveis, apresentando o crescimento de 25% em relação ao ano anterior.



## Índice de Basileia

O Índice de Basileia é normatizado pelo BCB, sendo 12,5% (no mínimo), como indicador de solidez de uma instituição financeira, medido pela participação do Capital Próprio sobre os riscos assumidos. A redução vem ocorrendo em função da otimização dos recursos captados, que estão sendo mais direcionados para o crédito ao cooperado, confirmado no crescimento dessas operações, sem que haja o desenquadramento do indicador.

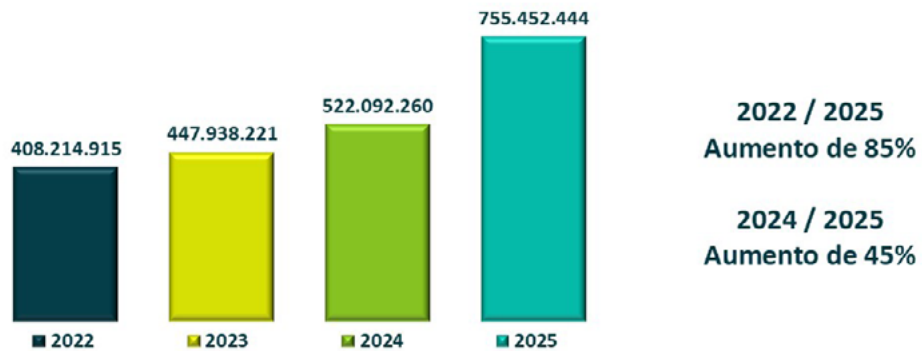




## Carteira de Crédito Comercial

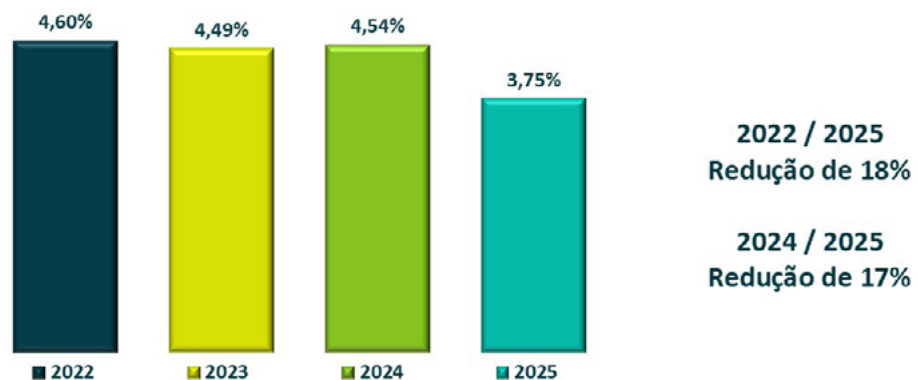
(Empréstimos, Financiamentos e Títulos descontados)  
Saldo Final / Em R\$ mil

A evolução da carteira de crédito em 45% comparada ao ano anterior, evidencia um crescimento alinhado com a estratégia de expansão no atendimento às demandas dos cooperados.



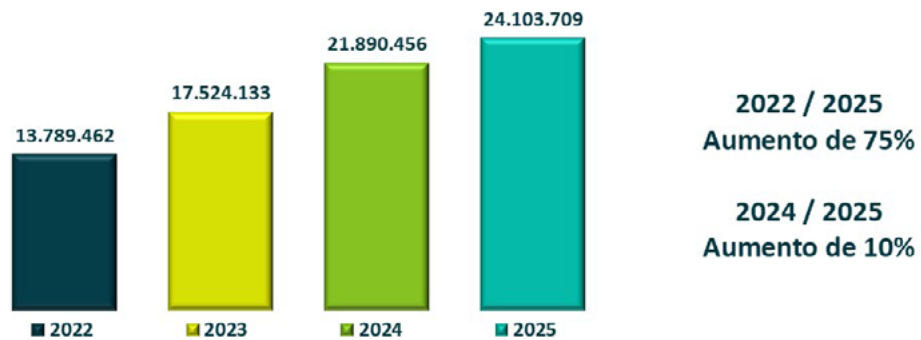
## INAD 90

Mesmo com o crescimento da carteira de crédito, a cobrança ativa dos ativos inadimplentes e renegociações que viabilizam a capacidade de pagamento pelo tomador, têm propiciado uma maior recuperação desses créditos.



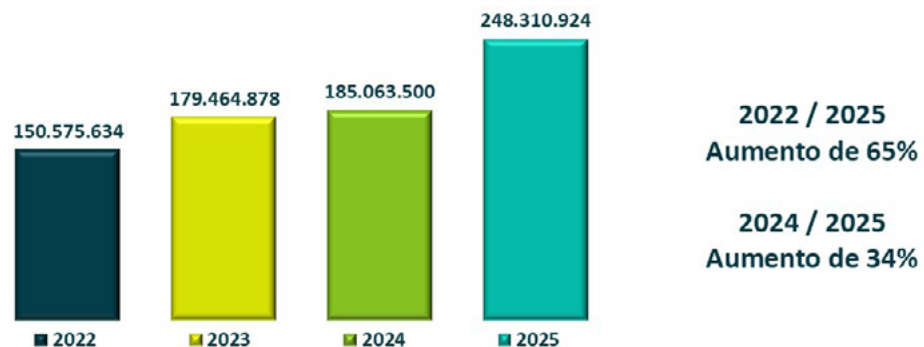
## Receitas de Serviços

O aumento da base de cooperados, com o crescimento do consumo das soluções de produtos e serviços adequadamente ofertados pela cooperativa, propiciou o desempenho dessa receita.



## Despesas Totais

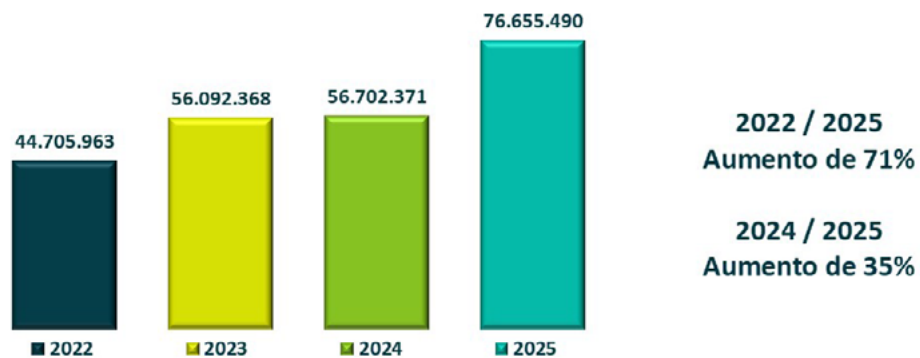
O aumento das despesas acompanha a expansão das operações, como investimento em pessoas e processos, bem como melhoria em segurança, mantendo alinhamento com o crescimento das receitas e o desenvolvimento da cooperativa.





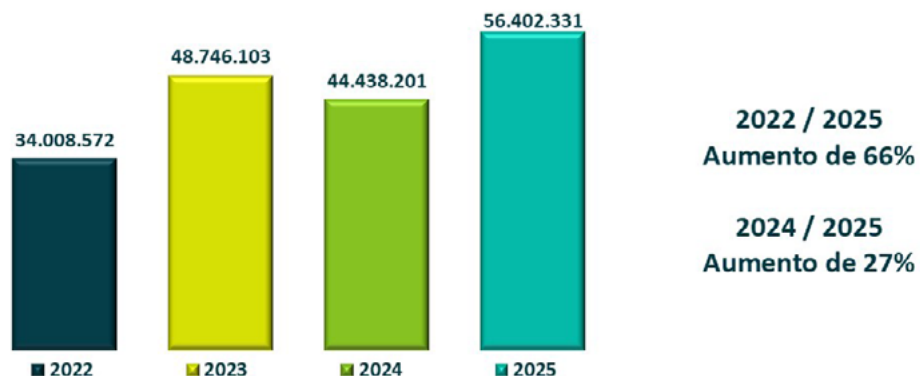
## Margem de Contribuição

O aumento da Margem de Contribuição, que é o resultado da intermediação entre aplicação e captação de recursos pela Cooperativa, mais a receita de serviços, deduzido da provisão de crédito e das despesas operacionais, reflete o crescimento das receitas aliado ao controle das despesas, fortalecendo a geração de resultados da cooperativa.



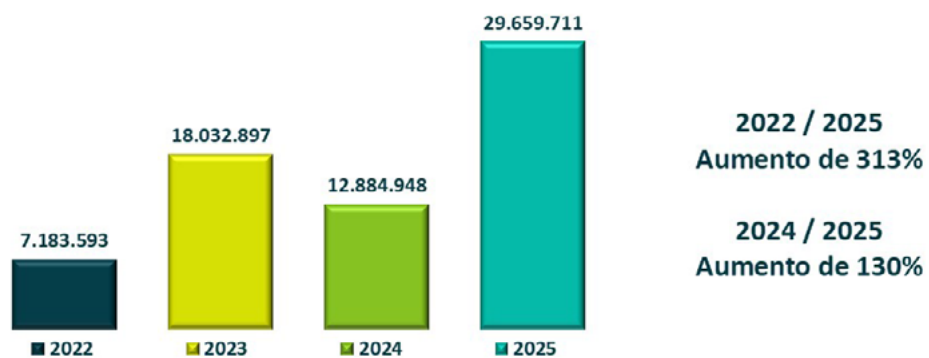
## Resultado antes da Despesa de Provisão e Impostos

O valor nominal de Resultado de 2025 é o maior da história da Cooperativa, com mais de R\$ 56 milhões, valor apurado antes dos impostos e da reserva de provisionamento para operações de crédito, sendo que a provisão é retirada do resultado para resguardar a Cooperativa de uma possível perda. Na medida do recebimento das parcelas do crédito concedido, seu valor correspondente de provisionamento retorna para a receita da Cooperativa.



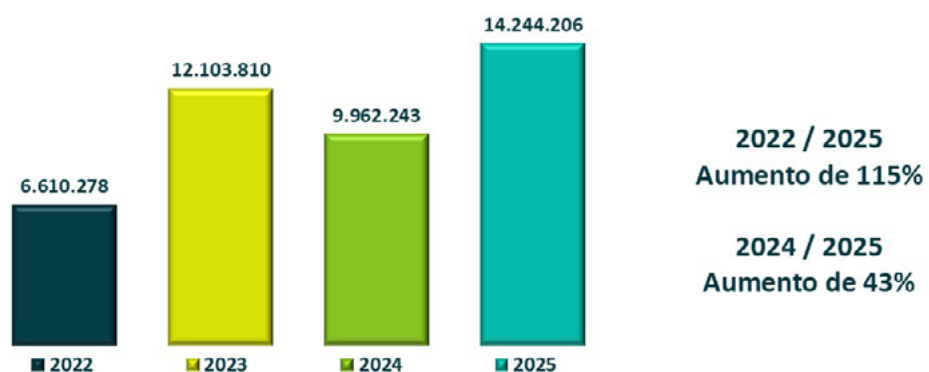
## Demonstrativo das Sobras Brutas

As Sobras Brutas, apuradas antes do Juro ao Capital Próprio e da obrigatoriedade de provisão adicional estabelecida pela Norma 4.966/21 do Conselho Monetário Nacional para as instituições financeiras, evidenciam o crescimento sustentável da cooperativa, resultado da expansão das operações aliada à gestão eficiente e participação efetiva dos cooperados na utilização da Cooperativa, revertendo em valor ao cooperado.



## JCP- Distribuição

Em dezembro de 2025, a cooperativa distribuiu mais de R\$ 14 milhões em JCP. O rendimento foi de 100% da Selic, calculado de forma proporcional ao capital integralizado de cada cooperado. O Conselho de Administração deliberou sobre a distribuição dessa remuneração, ocorrida em 31 de dezembro de 2025, em: 80% para a Conta capital do cooperado e 20% para crédito em sua Conta Corrente.





# RESULTADOS DOS PRINCIPAIS PRODUTOS & SERVIÇOS DO SICOOB UNIMAIAS METROPOLITANA

	2022	2023	2024	2025
<b>Cartões</b>	5.045.984	7.710.983	7.106.716	6.729.656
<b>Seguros</b>	2.162.905	2.286.693	2.972.021	4.654.848
<b>SIPAG</b>	919.544	1.107.609	3.670.453	3.650.519
<b>Cobrança Bancária</b>	3.241.201	3.893.004	3.390.019	3.164.593
<b>Consórcio</b>	1.779.828	1.796.719	2.304.066	4.106.460
<b>Poupança</b>	1.779.828	155.713	168.417	164.820
<b>Sicoob Previ</b>	98.597	114.327	138.123	174.261

## O SICOOB FAZ BEM PRO BRASIL

com apoio para as pessoas, as empresas e crescimento para as regiões.

- ✔ Mais de 4,6 mil pontos de atendimento no país. Para 416 municípios, única instituição financeira presente.
- ✔ Geração de R\$ 39 bilhões em benefícios econômicos aos cooperados em 2024.
- ✔ R\$ 8,3 bilhões distribuídos aos cooperados em participação nos resultados financeiros em 2024.
- ✔ Mais de 4 milhões de pessoas beneficiadas pelo Instituto Sicoob.
- ✔ Mais de R\$ 550 milhões anuais investidos em projetos de impacto social.
- ✔ Instituição que mais liberou crédito para microempresas em 2024.

(Fonte: Relatório de Sustentabilidade Sicoob).



Entenda como o Sicoob faz bem para o Brasil em: [sicoob.com.br/maisqueumaescolha](https://sicoob.com.br/maisqueumaescolha)

Mais que uma escolha financeira.



# PRODUTOS E SERVIÇOS



## PESSOA FÍSICA

- Conta corrente
- Conta poupança
- Conta capital
- Crédito pessoal
- Crédito imobiliário
- Cartões de crédito e débito
- Cheque especial
- Cobrança bancária
- Câmbio
- Consignado
- Portabilidade salarial
- Coopera – programa de fidelidade
- Financiamentos
- Investimentos
- Seguros gerais
- Seguros de vida
- Carta fiança
- Home broker
- Antecipação de recebíveis
- Pedágio pré-pago



## PESSOA JURÍDICA

- Conta corrente
- Conta poupança
- Conta capital
- Conta garantida
- Cartões pré-pagos
- Cartões de crédito e débito
- Consórcios
- Maquininha – Sipag
- Câmbio
- Capital de giro
- Microcrédito
- Pronampe
- Antecipação de recebíveis
- Crédito empresarial
- Protesto de títulos
- Investimentos
- Pagamentos
- Cobrança bancária
- Seguros
- BNDES
- FCO
- FNE
- Home broker
- Coopera-Programa de fidelidade marketplace
- Pedágio pré-pago (TAG)



## AGRONEGÓCIO

- Conta corrente
- Conta poupança
- Conta capital
- Crédito pessoal
- Crédito rural
- Cartões de crédito e débito
- Crédito imobiliário
- Crédito pré-aprovado
- Financiamentos
- Recursos direcionados
- Seguros agrícolas
- Investimentos
- Previdência
- Consórcios
- Pagamentos
- BNDES
- FCO
- FNE
- Funcafé
- Giro rural
- CPR (Célula de Produto Rural)

# APLICATIVOS DO SICOOB



## Sicoob

Abra sua conta e faça parte em poucos passos. Realize transações financeiras, consulte e contrate produtos com agilidade e segurança. Encontre os pontos de atendimento mais próximos por geolocalização.



## Sicoobcard

Dê adeus às papeladas, burocracias e horas ao telefone. Baixe o App Sicoobcard e tenha a gestão das compras realizadas com o seu cartão de crédito na palma da mão.



## Sicoob Poupança

Acesse sua poupança do Sicoob em um aplicativo criado para facilitar sua gestão. Confira seu saldo, faça investimentos, pague e receba usando o Pix, e muito mais.



## Coopera

Aproveite um mundo de vantagens: a cada compra usando o seu Sicoobcard, você acumula pontos para trocar por mais de 10 mil opções de produtos, viajar, pagar contas e muito mais.



## Sicoob Mapas

Calcule facilmente as áreas para financiamento do seu agronegócio.



## Sipag

Gerencie seu negócio direto pelo celular e tenha acesso rápido a diversas funcionalidades que facilitam o seu dia a dia.



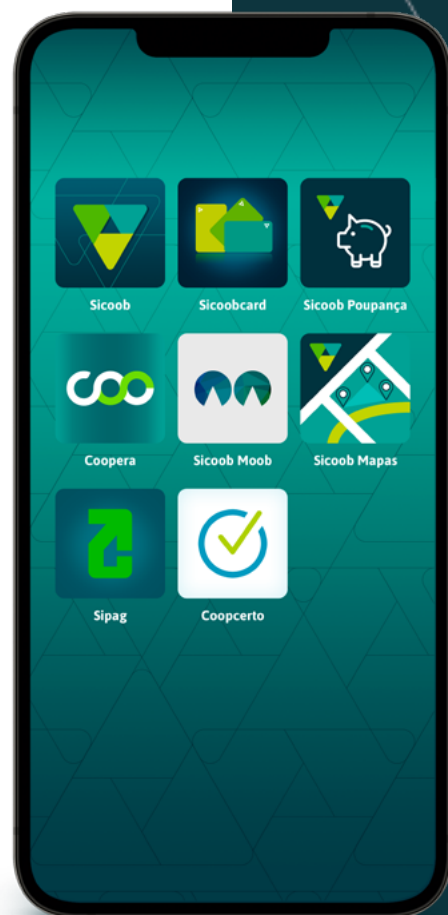
## Sicoob Moob

O Sicoob Moob é o aplicativo do Sicoob que facilita e incentiva o contato entre o cooperado e sua cooperativa. Com ele, é possível ter acesso aos principais dados da instituição, receber e gerenciar convites para eventos, negociar bens publicados e muito mais.



## Coopcerto

Consulte seu saldo e extrato e conheça a rede de aceitação no aplicativo oficial dos cartões Coopcerto.





*Sicoob recebe mais uma vez o*

## **SELO DE PREVENÇÃO A FRAUDES**

*pela Fin e Febraban*

A segurança das operações e a proteção das informações dos cooperados são prioridades permanentes da cooperativa. Em um ambiente financeiro cada vez mais digital e complexo, a gestão de riscos e os controles internos assumem papel estratégico para garantir estabilidade, confiabilidade e continuidade dos negócios.

A cooperativa adota práticas rigorosas de gestão de riscos, controles internos e conformidade, alinhadas às normas regulatórias e às melhores práticas do sistema financeiro. Esses processos visam identificar, monitorar e mitigar riscos operacionais, financeiros, legais e tecnológicos, protegendo tanto a instituição quanto seus cooperados. Isso denota a relevância de fazer parte e estar aderente às práticas de segurança de um sistema com a representatividade do Sicoob.

No campo da cibersegurança, a cooperativa mantém

investimentos contínuos em tecnologia, prevenção e educação. Iniciativas voltadas à conscientização sobre golpes e fraudes financeiras fazem parte desse compromisso, orientando os cooperados sobre práticas seguras no uso de canais digitais.

Entre as ferramentas de proteção disponíveis, destaca-se o **Modo Guardião**, funcionalidade do **App Sicoob** que permite ao cooperado ativar camadas adicionais de segurança, reduzindo riscos de fraudes e acessos indevidos nas transações realizadas pelos canais digitais.

Além disso, a cooperativa é uma instituição financeira certificada pela **Confederação Nacional das Instituições Financeiras (CNF)** e pela **Federação Brasileira de Bancos (Febraban)**, certificações que reforçam o compromisso com as melhores práticas de prevenção e combate a fraudes no sistema financeiro.



O melhor +++  
*aplicativo*  
+++ do mercado  
**financeiro**  
é do Sicoob!

Vencedor do **20/25** PRÊMIO  
BANKING  
TRANSFORMATION

Em 2025, o **App Sicoob** recebeu o troféu de **Melhor Aplicativo do Mercado Financeiro**, na categoria Banking Anywhere, no **Prêmio Banking Transformation**, o reconhecimento mais tradicional do setor financeiro no Brasil.

Foram mais de 230 cases avaliados e um júri composto por 49 especialistas. E essa vitória representa a nossa busca constante por oferecer sempre a melhor experiência, seja no digital ou no presencial.

O reconhecimento reflete a relevância do aplicativo como principal canal de relacionamento com os cooperados. A plataforma registra cerca de **7,5 milhões de acessos por dia** e ultrapassou **18 bilhões de transações realizadas ao longo de 2025**, evidenciando a confiança dos usuários e a evolução contínua da experiência digital oferecida pelo Sistema Sicoob.

Queremos que o App Sicoob continue a ser sinônimo de praticidade, confiança, segurança e acessibilidade para você.



# RELATÓRIO DE SUSTENTABILIDADE

*Impacto, ESG e Comunidade*



O compromisso da cooperativa com a sustentabilidade e o impacto social se traduz em ações concretas que fortalecem comunidades, promovem educação financeira e incentivam a cidadania. A atuação em ESG — Ambiental, Social e Governança — está integrada à estratégia institucional, orientando decisões e projetos de longo prazo.

Ao longo do ano, a cooperativa ampliou sua presença em iniciativas sociais por meio dos programas do Instituto Sicoob. Encerramos o período com **193 voluntários cadastrados**, preparados para atuação junto à comunidade. Foram **1.654 horas voluntárias dedicadas**, alcançando aproximadamente **72 mil pessoas**, com **42.437 pessoas diretamente beneficiadas** ao longo do ano.



**229 Clínicas Financeiras**, realizadas de forma presencial e online, promovendo orientação financeira e cidadania para a população de forma gratuita.

## Coleção FINANCINHAS

**9 leituras em escolas**, contribuindo para a formação financeira de crianças. O programa visa apoiar professores, facilitando o diálogo sobre finanças com o público infantil.

## CONCURSO Cultural

**7 ações** do Concurso Cultural em escolas das cidades em que atuamos, incentivando criatividade, educação e participação da comunidade



**46 ações** de palestras voltadas à educação financeira, ambiental e cooperativista.

Esse conjunto de iniciativas resultou em importantes reconhecimentos institucionais, que reforçam a relevância e a qualidade do trabalho desenvolvido. Entre as cooperativas singulares do Sistema Sicoob UniMais Rio, a cooperativa foi eleita **Cooperativa do Ano do Instituto Sicoob**, um reconhecimento que valoriza o impacto social, o engajamento voluntário e a consistência das ações realizadas.

Além disso, na **Campanha Nacional de Sustentabilidade (CNS) do Instituto Sicoob**, a cooperativa recebeu quatro premiações, destacando-se nacionalmente nas categorias:

**CASE DE INVESTIMENTO SOCIAL  
ALINHADO ÀS ESTRATÉGIAS DE NEGÓCIOS**



**CONJUNTO DA OBRA**



**COOPERADOS IMPACTADOS  
COM EDUCAÇÃO FINANCEIRA**

**CLÍNICAS FINANCEIRAS**

Essas premiações reconhecem uma atuação estruturada, contínua e alinhada ao propósito cooperativista, integrando impacto social à estratégia institucional. O reconhecimento pelo “conjunto da obra” simboliza a maturidade das ações desenvolvidas e a capacidade da cooperativa de gerar valor compartilhado, fortalecendo pessoas, comunidades e o próprio negócio. **Meire Garcia, Diretora de Negócios do Sicoob UniMais Metropolitana**, destaca como essa sinergia é construída no dia a dia:



“A Metropolitana atua com o investimento social de forma estratégica, conectado diretamente aos objetivos do negócio. Cada iniciativa é planejada para gerar impacto real na comunidade e, simultaneamente, fortalecer a cooperativa, promovendo desenvolvimento econômico, inclusão financeira e relações duradouras de confiança. Dessa forma, transformamos propósito em resultados concretos.

A pauta de Investimento Social está presente de forma contínua nas reuniões estratégicas com conselho, diretoria, gestores e colaboradores. Estruturamos mecanismos de controle, acompanhamento e reconhecimento específicos para a atuação dos voluntários, além de conectar as ações às demandas reais da comunidade e dos cooperados.

Acreditamos que a mobilização dos colaboradores como agentes de transformação, por meio do voluntariado, fortalece o sentimento de pertencimento e engajamento interno.”

As premiações reforçam que a sustentabilidade e o investimento social são ativos estratégicos que impulsionam o crescimento, inclusive, dos Negócios. Ao educar financeiramente nossos cooperados e investir no desenvolvimento social, a Sicoob UniMais Metropolitana não apenas cumpre seu papel cooperativista, mas também pavimenta o caminho para um modelo de negócio mais resiliente, rentável e humano.

The background of the page features a collage of financial data visualizations. At the top, there is a pie chart with several segments in different colors. Below it, a bar chart shows data for four months: April, May, June, and July. The legend for this bar chart includes Africa (red), Asia (blue), Europe (green), and America (orange). In the lower right, a line chart tracks data for five countries: Germany (pink), Japan (red), France (orange), America (green), and China (blue). The overall theme is financial analysis and reporting.

# DEMONSTRAÇÕES FINANCEIRAS

**Relatório da Administração 31 de dezembro de 2025****COOPERATIVA SICOOB UNIMAIS METROPOLITANA - COOPERATIVA DE CRÉDITO DE LIVRE ADMISSAO**

Bem-vindos, cooperados e comunidade.

Seguindo o princípio da informação e prezando pelo valor da transparência, apresentamos neste documento as Demonstrações Financeiras relativas ao período findo em 31 de dezembro de 2025 da cooperativa financeira SICOOB UNIMAIS METROPOLITANA.

Aqui você também vai conhecer um pouco mais sobre a cooperativa e os resultados que alcançamos juntos no período. Esperamos que aprecie o conteúdo e descubra em nossos números a força do cooperativismo financeiro.

Boa leitura!

**1. Contexto Sicoob**

O Sicoob faz parte do Sistema Financeiro Nacional e é um dos maiores sistemas cooperativos do país. Conta com 9,3 milhões de cooperados, presente em 2.452 mil municípios e 4.685 pontos de atendimento, distribuídos em todo o Brasil. É composto por cooperativas financeiras e empresas de apoio, que, em conjunto, oferecem aos cooperados serviços de conta corrente, crédito, investimentos, cartões, previdência, consórcios, seguros, cobrança bancária, aquisição de meios eletrônicos de pagamento, entre outros, ou seja, tem todos os produtos e serviços bancários, mas não é banco. É uma cooperativa financeira em que os usuários (cooperados) são donos. Por isso, os resultados financeiros são compartilhados, direta e indiretamente, entre os cooperados, com uma parte destinada a projetos comunitários.

**2. Sustentabilidade**

Visando estruturar um ambiente de sustentabilidade sistêmica que integre as práticas sociais, ambientais e de governança (ESG) ao modelo de negócios do Sicoob, todas as organizações do Sistema estão se mobilizando em torno do Pacto pelo Desenvolvimento Sustentável.

Para traduzir aos cooperados e às comunidades os nossos compromissos, contamos com um Plano de Sustentabilidade, Agenda e Relatório de Sustentabilidade, alinhados ao nosso plano estratégico e aderente as diretrizes do Banco Central do Brasil voltadas à Política de Responsabilidade Social, Ambiental e Climática. Quer saber mais? Acesse [www.sicoob.com.br/sustentabilidade](http://www.sicoob.com.br/sustentabilidade).

**3. Nossa Cooperativa**

O SICOOB UNIMAIS METROPOLITANA é uma instituição financeira cooperativa voltada para fomentar o crédito para seu público-alvo, os cooperados, que, além de contar com um portfólio completo de produtos e serviços financeiros, têm participação nos resultados financeiros e contribuem para o desenvolvimento socioeconômico sustentável de suas comunidades.

**4. Política de Crédito**

Nossa atuação dá-se principalmente por meio da concessão de empréstimos e captação de depósitos. Concessão essa que é realizada para cooperados após prévia análise, respeitando limites de alçadas pré-estabelecidos que devem ser observados e cumpridos. Realizamos, ainda, consultas cadastrais e análises através do "RATING" (avaliação por pontos), buscando assim garantir ao máximo a liquidez das operações.

Nossa política de classificação de risco de crédito está de acordo com a Resolução CMN nº 4.966/2021, que entrou em vigor a partir de janeiro/2025. Essa resolução altera a forma como as instituições financeiras classificam, mensuram e reconhecem perdas esperadas em seus ativos financeiros, incluindo a provisão para créditos de liquidação duvidosa (PCLD).

**5. Governança Corporativa**

A participação nas decisões é um valor que permeia nosso negócio, por isso cada cooperado tem direito a voto nas assembleias. Entre as decisões, está a eleição do Conselho de Administração, que é responsável pelas decisões estratégicas.



Os atos da administração da cooperativa, bem como a validação de seus balancetes mensais e do balanço patrimonial anual, são realizados pelo Conselho Fiscal que, também eleito em Assembleia, é responsável por verificar esses assuntos de forma sistemática. Ele atua de forma complementar ao Conselho de Administração. Neste mesmo sentido, a gestão dos negócios da cooperativa no dia a dia é realizada pela Diretoria Executiva.

A cooperativa possui profissional(is) designado(s) na função Agente de Controles Internos, supervisionado(s) diretamente pelo Diretor responsável pelo gerenciamento contínuo de riscos. O objetivo é acompanhar a aderência aos normativos vigentes, sejam eles internos e/ou sistêmicos (SICCOB UNIMAIS RIO e Sicoob Confederação), bem como aqueles oriundos da legislação vigente.

Os balanços da cooperativa são auditados por auditor externo, que emite relatórios, levados ao conhecimento dos Conselhos e da Diretoria. Todos esses processos são acompanhados e fiscalizados pelo Banco Central do Brasil, órgão ao qual cabe a competência de fiscalizar a cooperativa.

Tendo em vista o risco que envolve a intermediação financeira, a cooperativa adota ferramentas de gestão como o Manual de Crédito, que foi aprovado, como muitos outros manuais, pelo Sicoob Confederação e homologado pela central.

Além do Estatuto Social, seguimos regimentos e regulamentos, entre os quais destacamos o Regimento Interno, o Regimento do Conselho de Administração, o Regimento do Interno da Diretoria Executiva, o Regimento do Conselho Fiscal e o Regulamento Eleitoral.

A cooperativa adota procedimentos para cumprir todas as normas contábeis e fiscais. Além disso, os integrantes da nossa cooperativa estão em harmonia com o Pacto de Ética e de Conduta Profissional propostos pelo Sicoob Confederação.

Todos esses mecanismos de controle, além de necessários, são fundamentais para levar aos cooperados e à sociedade a transparência da gestão e de todas as atividades desenvolvidas pela instituição.

## 6. Sistema de Ouvidoria

É um canal de comunicação com os nossos cooperados e integrantes das comunidades onde estamos presentes, em que são atendidas manifestações sobre nossos produtos.

No exercício de 2025, o SICCOB UNIMAIS METROPOLITANA registrou o total de 265 manifestações. Das reclamações, 106 foram consideradas procedentes e resolvidas dentro dos prazos regulamentares, conforme legislação vigente.

## 7. Fundo Garantidor do Cooperativismo de Crédito

O FGCoop é uma associação civil sem fins lucrativos criada para tornar as cooperativas financeiras tão competitivas quanto os bancos comerciais e proteger as pessoas que depositam sua confiança em cooperativas financeiras regulamentadas. Ele assegura que o cooperado receba seu dinheiro de volta nos casos de eventual intervenção ou liquidação da cooperativa financeira pelo Banco Central do Brasil, até o limite de R\$ 250 mil (duzentos e cinquenta mil reais) por CPF ou CNPJ.

De acordo com o artigo 3º da Resolução CMN nº 4.933, de 29/7/2021, a contribuição mensal ordinária das instituições associadas ao Fundo é de 0,0125%, dos saldos das obrigações garantidas, que abrangem as mesmas modalidades protegidas pelo Fundo Garantidor de Créditos dos bancos, o FGC, ou seja, os depósitos à vista e a prazo, as letras de crédito do agronegócio, entre outros.

## 8. Demonstrações dos Resultados da Cooperativa

**Data-base:** 31 de dezembro de 2025.

**Unidade de Apresentação:** Em reais.

<b>Resultados Financeiros do Período</b>	<b>31/12/2025</b>
<b>Sobras do Exercício - antes do Juros ao Capital</b>	<b>29.659.711,37</b>
<b>Número de cooperados</b>	<b>31/12/2025</b>
<b>Total</b>	<b>30.065</b>

<b>Carteira de Crédito</b>	<b>31/12/2025</b>
<b>Carteira Comercial</b>	<b>755.452.443,62</b>
<b>Total</b>	<b>755.452.443,62</b>

Os Vinte Maiores Devedores representavam na data-base de 31/12/2025 o percentual de 41,64% da carteira, no montante de R\$ 314.111.573,07.

<b>Captações</b>	<b>31/12/2025</b>
Depósitos à vista	108.376.638,41
Depósitos de Poupança	944.527,61
Depósitos sob aviso	7.131.698,65
Depósitos a prazo	659.277.880,07
LCI	9.624.364,22
<b>TOTAL</b>	<b>785.355.108,96</b>

Os Vinte Maiores Depositantes representavam na data-base de 31/12/2025 o percentual de 22,16% da captação, no montante de R\$ 167.345.794,57

<b>Patrimônio de referência</b>	<b>31/12/2025</b>
<b>Total</b>	<b>116.735.130,41</b>

## 9. Agradecimentos

Agradecemos aos nossos Cooperados pela confiança e parceria, que nos motivam a buscar sempre a excelência e a inovação. Também agradecemos aos colaboradores pela dedicação e adaptação diante dos desafios, essenciais para alcançarmos resultados sólidos e sustentáveis.

**Conselho de Administração e Diretoria.**

**SANTOS-SP, 31 de dezembro de 2025.**



# BALANÇO PATRIMONIAL (em reais)

	Notas	31/12/2025
<b>ATIVO</b>		<b>965.485.379,63</b>
<b>DISPONIBILIDADES</b>	<b>5</b>	<b>482.144,53</b>
<b>ATIVOS FINANCEIROS AO CUSTO AMORTIZADO</b>		<b>926.153.394,84</b>
Aplicações Interfinanceiras de Liquidez	6.1	7.869.506,10
Relações Interfinanceiras	6.5	204.379.108,42
Operações de Crédito	7	755.452.443,62
Outros Créditos	7	3.326.065,65
Outros Ativos Financeiros	9	4.119.087,51
<b>(-) PROVISÕES PARA PERDAS ESPERADAS ASSOC. AO RISCO DE CRÉDITO</b>	<b>7</b>	<b>(48.992.816,46)</b>
<b>ATIVOS FINANCEIROS AO VALOR JUSTO POR MEIO DO RESULTADO</b>		<b>28.004.623,99</b>
Títulos e Valores Mobiliários	6.2	28.004.623,99
<b>ATIVOS FISCAIS, CORRENTES e DIFERIDOS</b>	<b>10</b>	<b>977.782,33</b>
<b>OUTROS ATIVOS</b>	<b>11</b>	<b>2.782.949,06</b>
<b>IMOBILIZADO DE USO</b>	<b>12</b>	<b>16.809.277,87</b>
<b>INTANGÍVEL E ÁGIO</b>	<b>13</b>	<b>1.205.772,57</b>
<b>(-) DEPRECIACIONES E AMORTIZACIONES</b>		<b>(10.930.565,56)</b>
(-) Depreciação Acumulada de Ativo Imobilizado de Uso	12	(9.912.930,37)
(-) Amortização Acumulada de Ativos Intangíveis	13	(1.017.635,19)
<b>TOTAL DO ATIVO</b>		<b>965.485.379,63</b>

<b>PASSIVO E PATRIMÔNIO LÍQUIDO</b>		<b>965.485.379,63</b>
<b>PASSIVOS FINANCEIROS AO CUSTO AMORTIZADO</b>		<b>839.112.658,88</b>
<b>DEPÓSITOS</b>	<b>14</b>	<b>775.731.357,24</b>
Depósitos à Vista		108.376.638,41
Depósito de Poupança		944.527,61
Depósitos Sob Aviso		7.131.698,65
Depósitos a Prazo		659.277.880,07
Outros Depósitos		612,50
<b>OUTROS INSTRUMENTOS DE DÍVIDA</b>		<b>9.624.364,22</b>
Recursos por Emissão de Letras	15.1	9.624.364,22
<b>OUTROS PASSIVOS</b>		<b>44.938.550,80</b>
Obrigações por Empréstimos e Repasses	17.1	30.052.127,59
Cobrança e Arrecadação de Tributos e Assemelhados	17.2	405.608,42
Obrigações Fiscais, Correntes e Diferidas	17.3	3.069.497,20
Outras Obrigações	17.5	11.411.317,59
<b>PROVISÕES</b>		<b>8.818.386,62</b>
Provisões e Outras Obrigações com Instrumentos Financeiros	18.1	3.891.791,85
Provisão para Pagamento a Efetuar	18.2	4.926.594,77

<b>PATRIMÔNIO LÍQUIDO</b>	<b>19</b>	<b>126.372.720,75</b>
Capital Social		108.276.888,43
Reservas de Sobras		13.997.949,04
Sobras ou Perdas Acumuladas		4.097.883,28
<b>TOTAL DO PASSIVO E PATRIMÔNIO LÍQUIDO</b>		<b>965.485.379,63</b>

As Notas Explicativas da Administração são parte integrante das demonstrações financeiras.

# DEMONSTRAÇÕES DAS SOBRAS OU PERDAS (em reais)

	Notas	2º Sem. 2025	31/12/2025
<b>RECEITAS DA INTERMEDIÇÃO FINANCEIRA</b>		<b>103.094.732,98</b>	<b>185.207.514,97</b>
Resultado de Operações de Crédito	7.3	88.282.497,11	158.074.601,78
Resultado de Aplicações Interfinanceiras de Liquidez	6.6	175.732,50	175.732,50
Ingressos de Depósitos Intercooperativos	5	14.636.503,37	26.957.180,69
<b>DESPESAS DA INTERMEDIÇÃO FINANCEIRA</b>		<b>(50.411.525,90)</b>	<b>(86.611.783,12)</b>
Operações de Captação no Mercado	14.2	(48.344.454,35)	(84.532.616,92)
Operações de Empréstimos e Repasses	16.1	(2.067.071,55)	(2.079.166,20)
<b>RESULTADO BRUTO DA INTERMEDIÇÃO FINANCEIRA</b>		<b>52.683.207,08</b>	<b>98.595.731,85</b>
<b>PROVISÕES P/ PERDAS ESPERADAS ASSOC. AO RISCO DE CRÉDITO</b>	<b>8.3</b>	<b>(14.311.705,30)</b>	<b>(25.392.825,04)</b>
<b>RESULTADO LÍQUIDO DA INTERMEDIÇÃO FINANCEIRA</b>		<b>38.371.501,78</b>	<b>73.202.906,81</b>
<b>OUTRAS RECEITAS/DESPESAS OPERACIONAIS</b>		<b>(21.215.936,74)</b>	<b>(43.553.099,21)</b>
Rendas de Tarifas Bancárias	22	1.739.215,11	3.526.463,25
Receitas de Prestação de Serviços	23	10.162.406,37	20.577.245,78
Despesas de Pessoal	24	(19.450.991,39)	(37.044.059,64)
Outras Despesas Administrativas	25	(14.671.679,29)	(29.262.251,87)
Despesas Tributárias	26	(698.203,14)	(1.417.429,40)
Outras Despesas Operacionais	27	(3.850.093,45)	(7.924.220,53)
Outras Receitas Operacionais	28	5.553.409,05	7.991.153,20
<b>PROVISÕES</b>	<b>29</b>	<b>(81.162,04)</b>	<b>(17.910,57)</b>
Provisões/Reversões para Contingências		26.400,00	-
Provisões/Reversões para Garantias Prestadas		(107.562,04)	(17.910,57)
<b>RESULTADO OPERACIONAL</b>		<b>17.074.403,00</b>	<b>29.631.897,03</b>
<b>OUTRAS RECEITAS E DESPESAS</b>	<b>30</b>	<b>(66.591,29)</b>	<b>222,19</b>
<b>SOBRAS OU PERDAS ANTES DA TRIBUTAÇÃO E PARTICIPAÇÕES</b>		<b>17.007.811,71</b>	<b>29.632.119,22</b>
<b>IMPOSTO DE RENDA E CONTRIBUIÇÃO SOCIAL</b>		<b>1.353.557,49</b>	<b>27.592,15</b>
Imposto de Renda Sobre Atos Não Cooperados		841.251,47	27.592,13
Contribuição Social Sobre Atos Não Cooperados		512.306,02	0,02
<b>SOBRAS OU PERDAS DO PERÍODO ANTES DAS DESTINAÇÕES E DOS JUROS AO CAPITAL</b>		<b>18.361.369,20</b>	<b>29.659.711,37</b>

As Notas Explicativas da Administração são parte integrante das demonstrações financeiras.



# DEMONSTRAÇÃO DO RESULTADO ABRANGENTE (em reais)

	2 ° Sem. 2025	31/12/2025
<b>SOBRAS OU PERDAS DO PERÍODO ANTES DAS DESTINAÇÕES E DOS JUROS AO CAPITAL</b>	<b>18.361.369,20</b>	<b>29.659.711,37</b>
<b>OUTROS RESULTADOS ABRANGENTES</b>	<b>-</b>	<b>-</b>
<b>TOTAL DO RESULTADO ABRANGENTE</b>	<b>18.361.369,20</b>	<b>29.659.711,37</b>

As Notas Explicativas da Administração são parte integrante das demonstrações financeiras.

# DEMONSTRAÇÕES DAS MUTAÇÕES DO PATRIMÔNIO LÍQUIDO (em reais)

	Notas	CAPITAL SUBSCRITO	CAPITAL A REALIZAR	RESERVA LEGAL	RESERVAS PARA CONTINGÊNCIAS	SOBRAS OU PERDAS ACUMULADAS	TOTAIS
<b>Saldos em 30/06/2025</b>		140.732.778,70	(41.389.605,58)	10.250.918,91	2.040.096,34	11.298.342,17	122.932.530,54
Adoção inicial Resolução CMN 4.966/21		-	-	-	-	(10.216.749,49)	(10.216.749,49)
Outros Eventos/Reservas		-	-	766.751,38	-	-	766.751,38
<b>Movimentação de Capital:</b>							
Por Subscrição/Realização		(23.103.441,47)	25.974.257,94	-	-	-	2.870.816,47
Por Devolução (-)		(7.213.163,76)	-	-	-	-	(7.213.163,76)
Estorno de Capital		(2.295,00)	-	-	-	-	(2.295,00)
Reversão/Realização de Reservas		-	-	-	(2.040.096,34)	2.040.096,34	-
Reversão/Realização de Fundos		-	-	-	-	211.844,88	211.844,88
<b>Sobras ou Perdas do Período Antes das Destinações e dos Juros ao Capital</b>		-	-	-	-	18.361.369,20	18.361.369,20
<b>Remuneração de Juros sobre o Capital Próprio:</b>							
Provisão de Juros sobre o Capital Próprio		-	-	-	-	(14.244.206,23)	(14.244.206,23)
Juros sobre o Capital Próprio, Líquido		13.278.357,60	-	-	-	-	13.278.357,60
<b>Destinações das Sobras do Período:</b>							
Fundo de Reserva		-	-	2.980.278,75	-	(2.980.278,75)	-
FATES - Atos Cooperativos		-	-	-	-	(372.534,84)	(372.534,84)
<b>Saldos em 31/12/2025</b>		123.692.236,07	(15.415.347,64)	13.997.949,04	-	4.097.883,28	126.372.720,75

<b>Saldos em 31/12/2024</b>		141.699.064,73	(39.804.166,10)	10.251.966,54	-	2.040.096,34	114.186.961,51
Adoção inicial Resolução CMN 4.966/21		-	-	-	-	(10.216.749,49)	(10.216.749,49)
<b>Destinações das Sobras do Exercício Anterior:</b>							
Outras Destinações das Sobras do Exercício Anterior		-	-	-	2.040.096,34	(2.040.096,34)	-
Outros Eventos/Reservas		-	-	765.703,75	-	-	765.703,75
<b>Movimentação de Capital:</b>							
Por Subscrição/Realização		(18.297.222,77)	24.388.818,46	-	-	-	6.091.595,69
Por Devolução (-)		(12.977.125,51)	-	-	-	-	(12.977.125,51)
Estorno de Capital		(10.837,98)	-	-	-	-	-10.837,98
Reversão/Realização de Reservas		-	-	-	(2.040.096,34)	2.040.096,34	-
Reversão/Realização de Fundos		-	-	-	-	211.844,88	211.844,88
<b>Sobras ou Perdas do Período Antes das Destinações e dos Juros ao Capital</b>		-	-	-	-	29.659.711,37	29.659.711,37
<b>Remuneração de Juros sobre o Capital Próprio:</b>							
Provisão de Juros sobre o Capital Próprio		-	-	-	-	(14.244.206,23)	(14.244.206,23)
Juros sobre o Capital Próprio, Líquido		13.278.357,60	-	-	-	-	13.278.357,60
<b>Destinações das Sobras do Período:</b>							
Fundo de Reserva		-	-	2.980.278,75	-	(2.980.278,75)	-
FATES - Atos Cooperativos		-	-	-	-	(372.534,84)	(372.534,84)
<b>Saldos em 31/12/2025</b>		123.692.236,07	(15.415.347,64)	13.997.949,04	-	4.097.883,28	126.372.720,75

As Notas Explicativas da Administração são parte integrante das demonstrações financeiras.

# DEMONSTRAÇÕES DOS FLUXOS DE CAIXA (em reais)

	Notas	2º Sem. 2025	31/12/2025
<b>SOBRAS OU PERDAS ANTES DA TRIBUTAÇÃO E PARTICIPAÇÕES</b>		<b>17.007.811,71</b>	<b>29.632.119,22</b>
Juros sobre o Capital Próprio Recebidos - Invest. Aval. Custo	28	(3.303.419,48)	(3.303.419,48)
Distribuição de Sobras e Dividendos - Invest. Aval. Custo	28	(1.853,90)	(66.482,66)
Provisões/Reversões para Perdas Esperadas Associadas ao Risco de Crédito	8.3	14.311.705,30	25.392.825,04
Provisões/Reversões para Garantias Prestadas	29	107.562,04	17.910,57
Provisões/Reversões para Contingências		(26.400,00)	-
Atualização de Depósitos em Garantia	28	(138.032,26)	(198.832,73)
Depreciações e Amortizações	25	1.364.012,67	3.299.968,28
<b>SOBRAS OU PERDAS ANTES DA TRIBUTAÇÃO E PARTICIPAÇÕES AJUSTADO</b>		<b>29.321.386,08</b>	<b>54.774.088,24</b>
<b>(Aumento)/Redução em Ativos Operacionais</b>			
Aplicações Interfinanceiras de Liquidez		(7.869.506,10)	(7.869.506,10)
Relações Interfinanceiras		(944.527,30)	(944.527,30)
Operações de Crédito		(102.412.909,09)	(257.733.684,30)
Outros Ativos Financeiros		(4.652.739,83)	(3.358.849,45)
Ativos Fiscais Correntes e Diferidos		(232.003,64)	607.985,98
Outros Ativos		4.433.602,82	(539.242,79)
<b>Aumento/(Redução) em Passivos Operacionais</b>			
Depósitos à Vista		8.173.502,71	(16.056.673,17)
Depósitos sob Aviso		88.102,15	178.716,22
Depósitos a Prazo		77.207.052,62	171.257.022,53
Outros Depósitos		944.527,61	938.156,04
Recursos de Aceite e Emissão de Títulos		209.584,32	1.095.300,82
Obrigações por Empréstimos e Repasses		10.040.032,94	30.052.127,59
Outros Passivos Financeiros		(500.418,93)	369.109,00
Provisões		3.025.574,91	3.846.519,81
Obrigações Fiscais Correntes e Diferidas		1.483.530,97	561.681,63
Outros Passivos		(19.794.137,43)	(15.813.190,45)
FATES - Atos Cooperativos		(372.534,84)	(372.534,84)
Reversão/Realização de Fundos		211.844,88	211.844,88
Imposto de Renda Pago		-	27.592,13
Contribuição Social Pago		-	0,02
<b>CAIXA LÍQUIDO APLICADO / ORIGINADO EM ATIVIDADES OPERACIONAIS</b>		<b>(1.640.035,15)</b>	<b>(38.768.063,51)</b>
<b>Atividades de Investimentos</b>			
Distribuição de Dividendos Recebidos - Invest. Aval. Custo		1.853,90	11.546,91
Distribuição de Sobras da Central Recebidos - Invest. Aval. Custo		-	54.935,75
Juros sobre o Capital Próprio Recebidos - Invest. Aval. Custo		3.303.419,48	3.303.419,48
Aquisição de Intangível		1.230,02	1.230,02
Aquisição de Imobilizado de Uso		(1.046.348,50)	(1.479.751,75)
Aquisição de Investimentos		(4.150.357,30)	(6.792.944,26)
<b>CAIXA LÍQUIDO APLICADO / ORIGINADO EM ATIVIDADES DE INVESTIMENTOS</b>		<b>(1.890.202,40)</b>	<b>(4.901.563,85)</b>
<b>Atividades de Financiamentos</b>			
Aumento por novos aportes de Capital		2.870.816,47	6.091.595,69
Devolução de Capital aos Cooperados		(7.213.163,76)	(12.977.125,51)
Estorno de Capital		(2.295,00)	(10.837,98)
Juros sobre o Capital Próprio, Líquido		13.278.357,60	13.278.357,60
Outros Eventos/Reservas		766.751,38	765.703,75
<b>CAIXA LÍQUIDO APLICADO / ORIGINADO EM ATIVIDADES DE FINANCIAMENTOS</b>		<b>9.700.466,69</b>	<b>7.147.693,55</b>
<b>AUMENTO / REDUÇÃO LÍQUIDA DE CAIXA E EQUIVALENTES DE CAIXA</b>		<b>6.170.229,14</b>	<b>(36.521.933,81)</b>
<b>Modificações Líquidas de Caixa e Equivalentes de Caixa</b>			
Caixa e Equivalentes de Caixa No Início do Período		197.746.496,51	240.438.659,46
Caixa e Equivalentes de Caixa No Fim do Período	5	203.916.725,65	203.916.725,65
<b>Varição Líquida de Caixa e Equivalentes de Caixa</b>		<b>6.170.229,14</b>	<b>(36.521.933,81)</b>

As Notas Explicativas da Administração são parte integrante das demonstrações financeiras.

## COOPERATIVA SICOOB UNIMAIS METROPOLITANA - COOPERATIVA DE CRÉDITO DE LIVRE ADMISSÃO

### NOTAS EXPLICATIVAS DA ADMINISTRAÇÃO ÀS DEMONSTRAÇÕES FINANCEIRAS PARA O EXERCÍCIO FINDO EM 31 DE DEZEMBRO DE 2025

Em Reais (R\$)

#### 1. Contexto Operacional

A **COOPERATIVA SICOOB UNIMAIS METROPOLITANA - COOPERATIVA DE CRÉDITO DE LIVRE ADMISSÃO**, doravante denominado **SICOOB UNIMAIS METROPOLITANA**, é uma Cooperativa de Crédito Singular, instituição financeira não bancária, fundada em **20/06/1994**, filiada à **COOPERATIVA CENTRAL DE ECONOMIA E CRÉDITO SICOOB UNIMAIS RIO LTDA** e componente do **Sistema de Cooperativas de Crédito do Brasil - Sicoob**, em conjunto com outras Cooperativas Singulares e Centrais. Tem sua constituição e o funcionamento regulamentados pela Lei nº 4.595/1964, que dispõe sobre a *Política e as Instituições Monetárias, Bancárias e Creditícias*; pela Lei nº 5.764/1971, que define a *Política Nacional do Cooperativismo* e institui o regime jurídico das sociedades Cooperativas; pela Lei Complementar nº 130/2009, alterada pela Lei Complementar nº 196/2022, que dispõe sobre o *Sistema Nacional de Crédito Cooperativo*; pela Resolução CMN nº 4.970/2021 e 5.051/2022, alterada pela Resolução CMN nº 5.131/2024, que dispõe sobre a constituição e o funcionamento de Cooperativas de Crédito e sobre os processos de autorização de funcionamento das instituições que especifica.

O SICOOB UNIMAIS METROPOLITANA, sediado à **RUA DR. CARVALHO DE MENDONÇA, Nº 189, ENCRUZILHADA, SANTOS - SP**, possui: 19 Postos de Atendimento (PAs), físicos, nas seguintes localidades: SANTOS, GUARUJÁ, CUBATÃO, SÃO VICENTE, PRAIA GRANDE, PERUÍBE, SÃO PAULO, OSASCO, MOGI DAS CRUZES, SANTO ANDRÉ, GUARULHOS, BARUERI, COTIA, BERTIOGA, MONGAGUÁ E MAUÁ, e 1 Posto de Atendimento Digital.

O SICOOB UNIMAIS METROPOLITANA tem como atividade preponderante a operação na área creditícia e como finalidades:

- (i) Proporcionar, por meio da mutualidade, assistência financeira aos associados;
- (ii) Formar educacionalmente seus associados, no sentido de fomentar o cooperativismo, com a ajuda mútua da economia sistemática e o uso adequado do crédito; e
- (iii) Praticar, nos termos dos normativos vigentes, as seguintes operações, entre outras: captação de recursos; concessão de créditos; prestação de garantias; prestação de serviços; formalização de convênios com outras instituições financeiras; e aplicação de recursos no mercado financeiro, incluindo depósitos a prazo com ou sem emissão de certificado, visando preservar o poder de compra da moeda e remunerar os recursos.

#### 2. Apresentação das Demonstrações Financeiras

##### a) Declaração de conformidade

As demonstrações financeiras foram elaboradas de acordo com as práticas contábeis adotadas no Brasil e aplicáveis às instituições financeiras autorizadas a funcionar pelo Banco Central do Brasil – BCB. Estão apresentadas em conformidade com as diretrizes da Lei nº 6.404/1976, que regulamenta as sociedades por ações, bem como as alterações introduzidas pelas legislações subsequentes, como a Lei nº 11.638/2007, que trouxe importantes modificações em relação à estruturação das demonstrações financeiras, e a Lei nº 11.941/2009, que aprimorou a transparência e a relevância das informações contábeis.

Adicionalmente, foram levadas em consideração as normas regulamentares constantes no Plano Contábil das Instituições do Sistema Financeiro Nacional – COSIF, os Pronunciamentos Contábeis homologados pelo BCB e a legislação aplicada às Cooperativas de crédito, especialmente às disposições das Leis nº 4.595/1964 e nº 5.764/1971, com alterações pela Lei Complementar nº 130/2009 e 196/2022. Também foram observadas a Resolução CMN nº 4.818/2020, que estabelece diretrizes contábeis, e suas alterações subsequentes, a Resolução nº 5.185/2024 e a Resolução CMN nº 4.924/2021, alteradas pela Resolução CMN nº 5.116/2024. Por fim, foram consideradas as diretrizes da Resolução BCB nº 2/2020, atualizada pela Resolução BCB nº 367/2024.

As demonstrações financeiras, incluindo as notas explicativas, são de responsabilidade da Administração da Cooperativa, e sua aprovação foi concedida em 13/03/2026.

##### b) Convergência às normas internacionais de contabilidade

Em função do processo de convergência com as normas internacionais de contabilidade, novas normas e interpretações foram emitidas pelo Comitê de Pronunciamentos Contábeis - CPC, as quais são aplicáveis às instituições financeiras somente quando aprovadas pelo BCB, naquilo que não confrontar com as normas por ele emitidas anteriormente, conforme a tabela a seguir apresenta as normas recepcionadas:



Pronunciamentos CPC	Resolução CMN
CPC 00 (R2) - Estrutura Conceitual para Relatório Financeiro	Resolução CMN nº 4.924/2021
CPC 01 (R1) - Redução ao Valor Recuperável de Ativos	Resolução CMN nº 4.924/2021
CPC 03 (R2) - Demonstração dos Fluxos de Caixa	Resolução CMN nº 4.818/2020
CPC 04 (R1) – Ativo Intangível	Resolução CMN nº 4.534/2016
CPC 05 (R1) - Divulgação sobre Partes Relacionadas	Resolução CMN nº 4.818/2020
CPC 06 (R2) - Operações de Arrendamento Mercantil	Resolução CMN nº 4.975/2021
CPC 10 (R1) - Pagamento Baseado em Ações	Resolução CMN nº 3.989/2011
CPC 23 - Políticas Contábeis, Mudança de Estimativa e Retificação de Erro	Resolução CMN nº 4.924/2021
CPC 24 - Evento Subsequente	Resolução CMN nº 4.818/2020
CPC 25 - Provisões, Passivos Contingentes e Ativos Contingentes	Resolução CMN nº 3.823/2009
CPC 27 - Ativo Imobilizado	Resolução CMN nº 4.535/2016
CPC 28 - Propriedade para investimento	Resolução CMN nº 4.967/2021
CPC 33 (R1) - Benefícios a Empregados	Resolução CMN nº 4.877/2020
CPC 41 - Resultado por Ação	Resolução CMN nº 4.818/2020
CPC 46 - Mensuração do Valor Justo	Resolução CMN nº 4.924/2021
CPC 47 - Receita de Contrato com Cliente	Resolução CMN nº 4.924/2021

Os pronunciamentos contábeis já aprovados pelo BCB, quando aplicáveis à esta cooperativa, foram empregados em sua integridade na elaboração destas demonstrações financeiras. Os impactos de divulgação requeridos pelas Resolução CMN nº 4.966/2021, alterada pela Resolução CMN nº 5.244/2025 e Resolução BCB nº 352/2023 estão refletidos nas demonstrações deste período.

#### c) Moeda Funcional e apresentação

As demonstrações contábeis são apresentadas em Reais, que é a moeda funcional e de apresentação da Cooperativa.

## 2.1 Mudanças nas Políticas Contábeis e Divulgação

### a) Mudanças em vigor

Apresentamos a seguir um resumo sobre as normas emitidas pelos órgãos reguladores em exercícios anteriores e atual, mas que entraram em vigor durante o período de 2025:

**Resolução CMN nº 4.966/2021, alterada pela Resolução CMN nº 5.244/2025 e a Resolução BCB nº 352/2023:** introdução de mudanças significativas nas normas contábeis para instrumentos financeiros, alinhando-se aos conceitos da norma internacional IFRS 9 (CPC 48). Os principais impactos nas demonstrações referente a adoção da resolução são:

a.1 - A adoção do modelo de perda esperada para o reconhecimento das perdas associadas ao risco de crédito. Os instrumentos financeiros são classificados em 3 (três) estágios, de acordo com o incremento do risco de crédito associado. Essa abordagem antecipa a identificação do risco de perda antes da ocorrência de inadimplência.

a.2 - Ativos financeiros passam a ser mensurados e classificados com base no modelo de negócio da Cooperativa e em suas características contratuais de fluxos de caixa e não mais com base na intenção.

a.3 - As receitas e os encargos de instrumentos financeiros devem ser reconhecidos no resultado, utilizando-se o método de taxa de juros efetivas.

a.4 - Novos critérios para mensuração de operações renegociadas e reestruturadas, visando maior transparência e comparabilidade.

a.5 - Vedação de registro no ativo de instrumentos financeiros baixados para prejuízo, exceto quando houver renegociação do instrumento, observando os devidos requisitos dispostos na Resolução.

Além disso:

- O critério de suspensão da apropriação de juros passa a se aplicar a partir do momento em que as operações forem classificadas como “ativo financeiro com problema de recuperação de crédito”;

- O critério de baixa de ativos financeiros para prejuízo também foi alterado: os ativos passam a ser baixados quando a

Cooperativa não tiver mais expectativa de recuperação;

- Foram estabelecidas novas diretrizes para a contabilidade de hedge, com vigência a partir de 1º de janeiro de 2027.

**Resolução CMN 4.975/2021 e Resolução 5.101/2023:** dispõe sobre os critérios contábeis aplicáveis às operações de arrendamento mercantil tanto na condição de arrendadora como arrendatária. Essa norma estabelece os requisitos para o reconhecimento, mensuração, apresentação e divulgação de operações de arrendamento mercantil por instituições financeiras com base no CPC 06 (R2) - Arrendamentos. A norma é aplicável a todos os contratos de arrendamento, contudo, faculta às instituições financeiras a aplicação prospectiva conforme Artigo 2º, parágrafo 5º da referida Resolução.

Tendo como base as análises efetuadas e a faculdade prevista, a Cooperativa optou por adotar a norma prospectivamente para os contratos celebrados a partir de 1º de janeiro de 2025, data em que entrou em vigor, conforme determinação do órgão regulador.

Concomitante a mudança trazida pelas Resoluções já mencionadas, está a reformulação do Plano Contábil das Instituições do Sistema Financeiro Nacional – COSIF. O Banco Central do Brasil (BCB) reestruturou o elenco de contas do COSIF, estabelecendo novas estruturas e limitando os níveis de agregação das contas. As alterações promovidas foram publicadas pelo órgão regulador nos seguintes normativos:

**i) Instrução Normativa BCB nº 318**, de 4 de novembro de 2022: define os subgrupos contábeis do elenco de contas do COSIF;

**ii) Resolução BCB nº 390**, de 12 de junho de 2024: trata da utilização do Padrão Contábil (Cosif) e da estrutura do elenco de contas do COSIF;

**iii) Instruções Normativas BCB nº 426 a 433**, atualizadas pelas Instruções Normativas BCB nº 619/2025 a 671/2025: define as rubricas contábeis do elenco de contas do Padrão Contábil das Instituições Reguladas pelo Banco Central do Brasil (Cosif) referentes aos grupos:

(i) ativo realizável e permanente;

(ii) grupos de compensação ativa e passiva;

(iii) passivo exigível;

(iv) patrimônio líquido;

(v) resultado credor e devedor.

## **b) Adoção Inicial**

A Cooperativa adotou a disposição transitória prevista no artigo 79 da Resolução CMN nº 4.966/2021 de não reapresentar informações comparativas de períodos anteriores decorrentes das alterações na classificação e mensuração de instrumentos financeiros (incluindo perdas de crédito esperadas).

Foram auditados os valores correspondentes ao exercício findo em 31 de dezembro de 2025. Os valores correspondentes ao segundo semestre de 2025, apresentados conforme requerido pela Resolução CMN nº 4.818/20 nas demonstrações de sobras ou perdas (DSP), demonstrações resultado abrangente (DRA), demonstrações das mutações do patrimônio líquido (DMPL) e demonstrações dos fluxos de caixa (DFC), não foram auditados, em razão da dispensa aplicável às cooperativas prevista na Resolução CMN nº 4.910/21.

Os efeitos dos ajustes decorrentes da adoção dos novos critérios contábeis foram reconhecidos diretamente no patrimônio líquido, em contrapartida à conta de lucros ou prejuízos acumulados, pelo valor líquido dos efeitos tributários.

A reconciliação do patrimônio líquido do sistema Sicoob demonstrando os efeitos da transição da norma em 1º de janeiro de 2025, está apresentado na nota 4.

## **c) Mudanças a serem aplicadas em períodos futuros**

A Lei Complementar nº 214/2025, que regulamenta a Emenda Constitucional nº 132/2023, instituiu a Reforma Tributária. Em decorrência da promulgação e do avanço do processo de regulamentação da Reforma Tributária sobre o consumo,



que estabelece a substituição gradativa de tributos atuais por um sistema dual composto pela Contribuição sobre Bens e Serviços (“CBS”) e pelo Imposto sobre Bens e Serviços (“IBS”), o Sicoob vem acompanhando as alterações normativas, seus atos infralegais e os respectivos efeitos potenciais sobre as operações, processos e sistemas da Cooperativa.

Considerando o estágio atual de implementação, o Sicoob vem conduzindo, para o próximo exercício, um plano de adequação voltado (i) à revisão de processos de faturamento e contratação com fornecedores, (ii) à avaliação de impactos sobre o preço e a estrutura de custos dos serviços oferecidos, (iii) avaliação sobre eventuais necessidades de emissão de nota fiscal de serviço, (iv) mapeamento e classificação das operações para fins de apuração e escrituração em eventuais obrigações acessórias, e (v) à atualização de sistemas, cadastros fiscais e parametrizações para captura, conciliação e suporte à apuração de créditos e débitos, quando aplicável.

Entre os principais temas em avaliação, destacam-se:

- a) impactos nos serviços oferecidos, inclusive pela eventual necessidade de adequações contratuais para refletir a forma de destaque e repasse de CBS/IBS nas notas fiscais e documentos fiscais equivalentes;
- b) procedimentos de apuração e controle de créditos tributários, observadas as regras de não cumulatividade e os requisitos de documentação e escrituração;
- c) adequações operacionais e de compliance, envolvendo governança de dados fiscais, trilhas de auditoria, conciliações e controles internos; e
- d) potenciais efeitos sobre apresentação, notas explicativas e divulgações, na medida em que evoluam as definições regulatórias e as orientações de órgãos competentes.

Na data de autorização para emissão destas demonstrações financeiras, não foi possível mensurar com confiabilidade os efeitos financeiros líquidos da Reforma Tributária para o próximo exercício, uma vez que parte relevante do arcabouço regulatório e operacional ainda se encontra em fase de detalhamento e implementação, podendo sofrer alterações. O Sicoob seguirá acompanhando a evolução normativa e, quando aplicável, refletirá os impactos na mensuração, no reconhecimento e/ou na divulgação contábil de forma prospectiva, em consonância com as práticas contábeis adotadas no Brasil e com a regulamentação aplicável.

Por fim, a **Resolução CMN nº 4.966/2021** - Instrumentos Financeiros e normativos relacionados - Estabelece a designação e reconhecimento contábil de hedge e o ajuste ao valor presente de instrumentos financeiros reestruturados, sendo efetivas a partir de 1º de janeiro de 2027. Os possíveis impactos estão sendo avaliados e serão concluídos até a data de entrada em vigor da norma.

## 2.2 Continuidade dos Negócios

A Administração avaliou a capacidade de a Cooperativa continuar operando normalmente e está convencida de que possui recursos suficientes para dar continuidade a seus negócios no futuro. Dessa forma, estas demonstrações financeiras foram preparadas com base no pressuposto de continuidade operacional.

## 3. Principais Políticas Materiais

### 3.1 Efeitos Tributários Cooperativas

Em decorrência da adoção da Resolução CMN nº 4.966/2021, para as Cooperativas não há efeitos tributários a serem registrados dado que a Lei nº 14.467/2022 não é aplicável.

Os critérios contábeis estabelecidos pela resolução foram aplicados de forma prospectiva e os efeitos dos ajustes decorrentes foram reconhecidos em contrapartida à conta de lucros ou prejuízos acumulados em 1º de janeiro de 2025, líquidos dos respectivos efeitos tributários.

### 3.2 Operações de Crédito Cedidas

As cessões de crédito com retenção substancial de riscos e benefícios passam a ter os seus resultados reconhecidos pelo prazo remanescente das operações. Os ativos financeiros objetos da cessão permanecem registrados como operações de crédito e o valor recebido como obrigações por operações de venda ou de transferência de ativos financeiros.

### 3.3 Apuração do Resultado

Os ingressos/receitas e os dispêndios/despesas são registrados de acordo com o regime de competência.

As receitas com prestação de serviços, típicas do sistema financeiro, são reconhecidas quando da prestação de serviços ao associado ou a terceiros.

Os dispêndios e os ingressos operacionais, são proporcionalizados de acordo com os montantes do ingresso bruto de ato cooperativo e da receita bruta de ato não-cooperativo, quando não identificados com cada atividade.

De acordo com a Lei nº 5.764/1971, o resultado é segregado em atos cooperativos, aqueles praticados entre as Cooperativas e seus associados, ou Cooperativas entre si, para o cumprimento de seus objetivos estatutários, e os atos não cooperativos aqueles que importam em operações com terceiros não associados.

### 3.4 Estimativas Contábeis

As estimativas contábeis são determinadas pela Administração, considerando fatores e premissas estabelecidas com base em julgamentos, os quais são revisados no mínimo, anualmente. Itens significativos sujeitos a essas estimativas e premissas incluem as provisões para perdas associadas ao risco de crédito, as provisões para ajuste dos ativos não financeiros ao valor provável de realização ou recuperação, as provisões para riscos cíveis, trabalhistas e tributários, entre outros. A liquidação das transações envolvendo essas estimativas poderá resultar em valores divergentes dessas estimativas e premissas em razão de imprecisões inerentes ao processo de sua determinação.

### 3.5 Caixa e Equivalentes de Caixa

Composto pelas disponibilidades, pela Centralização Financeira mantida na Central e por aplicações financeiras de curto prazo, de alta liquidez, com risco insignificante de mudança de valores e limites e, com prazo de vencimento igual ou inferior a 90 dias, a contar da data de aquisição. São utilizadas pelo Sicoob para o gerenciamento de seus compromissos de curto prazo, de acordo com a Nota 5.

### 3.6 Instrumentos Financeiros

#### I. Classificação dos instrumentos financeiros

Conforme requerido pela norma, foram aprovadas pelos órgãos de governança, as Políticas de Modelos de Negócios aplicáveis a todas as entidades sistêmicas para administração dos ativos financeiros. As Cooperativas administram e classificam os ativos financeiros em um dos três modelos/categorias descritas a seguir:

**Modelo de Negócio 1:** Manter os ativos para recebimento de fluxos de caixa contratuais;

**Custo Amortizado:** o ativo é gerido dentro de modelo de negócios cujo objetivo é manter ativos financeiros com o fim de receber os respectivos fluxos de caixa contratuais, constituídos apenas por pagamentos de principal e juros.

**Modelo de Negócio 2:** Gerar retorno tanto pelo recebimento dos fluxos de caixa contratuais quanto pela venda do Ativo Financeiro.

**Valor Justo por meio de Outros Resultados Abrangentes:** o ativo financeiro é gerido dentro de modelo de negócios cujo objetivo é gerar retorno tanto pelo recebimento dos fluxos de caixa contratuais quanto pela venda do ativo financeiro com transferência substancial de riscos e benefícios, constituídos apenas por pagamentos de principal e juros, quanto para a venda.

**Modelo de Negócio 3:** Outros modelos de negócios.

**Valor Justo no Resultado:** utilizada para ativos financeiros que não atendem os critérios descritos acima.

A classificação em cada uma das categorias de mensuração depende da avaliação do modelo de negócios para cada ativo financeiro, bem como das características dos seus fluxos de caixa contratuais (Somente Pagamento de Principal e Juros – Teste SPPJ).

Para determinar o modelo de negócios, a Cooperativa avalia a estratégia de obtenção de resultados financeiros, ou seja, pelo:

- i) recebimento de fluxos de caixa de principal e juros;
- ii) pela venda, ou por;



iii) ambos. Para isso, leva em consideração, entre outros, as seguintes evidências:

- os riscos que afetam o desempenho do modelo de negócio;
- como os gestores do negócio são remunerados;
- e como o desempenho do modelo de negócios é avaliado e reportado à Administração.

A avaliação das características dos fluxos de caixa é feita por meio de aplicação do teste SPPJ a fim de avaliar se os fluxos de caixa contratuais constituem apenas pagamento de principal e juros. Para atender esse conceito os fluxos de caixa devem incluir contraprestação pelo valor do dinheiro no tempo e risco de crédito. Se esse conceito não for atendido, o ativo financeiro é classificado ao Valor Justo por meio do Resultado.

A Cooperativa não faz uso da opção irrevogável, aplicável a ativos e passivos financeiros, de mensuração ao valor justo no reconhecimento inicial, para os ativos financeiros, quando essa designação resulta em informação mais relevante para a entidade, porque elimina ou reduz significativamente uma inconsistência na mensuração ou no reconhecimento que de outra forma resultaria da mensuração de ativos ou passivos ou do reconhecimento de ganhos e perdas sobre eles em diferentes bases.

## II. Mensuração dos instrumentos financeiros

A mensuração dos ativos e passivos financeiros dependem da categoria de mensuração onde foram classificados, a saber:

**Custo amortizado:** os ativos e passivos financeiros nesta categoria são inicialmente reconhecidos pelo seu valor justo, acrescidos dos custos de transação. Subsequentemente são mensurados ao custo amortizado, acrescidos das atualizações efetuadas utilizando a taxa efetiva de juros. Os ganhos dos ativos financeiros desta categoria são reconhecidos na rubrica “Receitas de juros”, enquanto as despesas de juros dos passivos financeiros são reconhecidas na rubrica “Despesas de juros”, ao longo do prazo do respectivo contrato.

**Ao valor justo em outros resultados abrangentes:** os ativos financeiros nesta categoria são inicialmente reconhecidos pelo seu valor justo, sendo os respectivos custos de transação reconhecidos como despesa. Subsequentemente são mensurados pelo valor justo, sendo os ganhos ou perdas provenientes de alterações no valor justo reconhecidos diretamente em rubrica específica do patrimônio líquido intitulada “Ajuste de avaliação patrimonial”, até que o ativo financeiro seja baixado. Quando da realização de baixa do ativo, os ganhos ou perdas acumulados na rubrica específica do patrimônio líquido são transferidos para o resultado do período. Os juros de ativos financeiros classificados nesta categoria são reconhecidos no resultado do exercício na rubrica “Receitas de juros”. Os juros desses ativos financeiros são calculados com base na aplicação do método da taxa efetiva de juros.

**Ao valor justo por meio do resultado e designados ao valor justo no reconhecimento inicial:** são inicialmente reconhecidos pelo seu valor justo, sendo os respectivos custos de transação reconhecidos como despesa. Os ganhos ou as perdas decorrentes de variações no valor justo desses ativos e passivos financeiros são apresentados na demonstração consolidada do resultado na rubrica «Resultado líquido de juros», no período em que ocorrem.

## III. Hierarquia de valor justo

Os instrumentos financeiros do Sicoob estão categorizados conforme hierarquia do valor justo, descritos a seguir:

**Instrumentos Financeiros – Nível 1:** O valor justo dos ativos financeiros é baseado nos preços de mercado, cotados na data do balanço.

**Instrumentos Financeiros – Nível 2:** O valor justo dos ativos financeiros que não são negociados em mercados ativos (por exemplo, derivativos de balcão) é determinado mediante o uso de técnicas de avaliação. Se todas as premissas relevantes utilizadas para determinar o valor justo desse ativo puderem ser observadas no mercado, esse estará incluído no nível 2.

**Instrumentos Financeiros – Nível 3:** Se uma ou mais informações relevantes não estiver baseada em dados adotados pelo mercado, o ativo estará incluído no nível 3.

## IV. Baixa dos instrumentos financeiros

Os ativos financeiros são baixados quando os direitos contratuais de recebimento dos fluxos de caixa provenientes

destes ativos cessam ou se houver uma transferência substancial dos riscos e benefícios de propriedade do instrumento e tal transferência se qualifica para baixa.

Passivos financeiros são baixados se a obrigação for extinta contratualmente ou liquidada.

### 3.7 Derivativos

No exercício findo em 31 de dezembro de 2025, a Cooperativa não realizou operações envolvendo instrumentos financeiros derivativos.

### 3.8 Método de Taxa Efetiva de Juros

A taxa efetiva de juros é a taxa que desconta exatamente os pagamentos e recebimentos futuros em caixa ao longo da vida esperada do ativo ou passivo financeiro (ou, se apropriado, um período inferior) até atingir-se o valor de registro do ativo ou passivo financeiro.

A taxa efetiva de juros é estabelecida quando do reconhecimento inicial do ativo ou passivo financeiro.

O cálculo da taxa efetiva de juros inclui os custos de transação identificados como elegíveis, como por exemplo:

- Receita com tarifas e taxas atreladas a concessão das operações;
- Despesa com empresas especializadas (análise documental, cobrança, serviços de vistorias e avaliações);
- Despesa com comissões e portabilidade de operações.

Os custos da transação são custos incrementais diretamente atribuíveis à aquisição, emissão ou alienação de um ativo ou passivo financeiro. Conforme requisitos determinados pela Resolução BCB nº 352/2023, a Cooperativa optou em utilizar a “metodologia diferenciada linear” para operações de crédito e com características de crédito.

O Sicoob, conforme estabelece a Resolução CMN nº 4.966/2021, adotou de forma prospectiva a TJEO e passou a considerar os custos e receitas originados nas novas transações e que sejam qualificáveis para a aplicação da metodologia da taxa efetiva de juros para as novas operações, a partir de 1º de janeiro de 2025. Desta forma, estes custos e receitas foram incorporados aos saldos contábeis brutos das transações e reconhecidos no resultado.

### 3.9 Suspensão dos Juros (stop accrual)

De acordo com a Resolução CMN nº 4.966/2021, a suspensão de juros de um contrato deve ocorrer quando o ativo for marcado com problemas de recuperação (caracterização do ativo problemático – Estágio 3), diferentemente do que estabelecia a Resolução CMN nº 2.682/1999, cujo parâmetro para suspensão dos juros era apenas para as operações que apresentassem atrasos superiores a 59 (cinquenta e nove dias).

Dentre os critérios para marcação de ativo problemático, inclui-se operações com atraso superior a 90 (noventa) dias.

Conforme diretrizes constantes no Comunicado BCB nº 42.403/2024, a Cooperativa adotou na carteira de crédito, o ajuste da posição de suspensão de juros (stop accrual) realizado nas operações em 31 de dezembro de 2024, mas que não atendam à condição de ativos problemáticos.

### 3.10 Provisão para Perdas

#### I. Visão Geral

A Cooperativa realiza a constituição de provisão para perdas esperadas associadas ao risco de crédito pela Metodologia Completa, de acordo com os critérios da Resolução CMN nº 4.966/2021 e Resolução BCB nº 352/2023 para:

Aplicações interfinanceiras de liquidez;

Títulos e valores mobiliários;

Operações de créditos;

Outros ativos financeiros; e

Exposições “off-balance” (que gerem risco de crédito).



## II. Estágios

A Cooperativa aplica a abordagem de três estágios para mensurar a perda de crédito esperada, na qual os ativos financeiros migram de um estágio para outro de acordo com as mudanças no risco de crédito.

**Estágio 1:** refere-se aos instrumentos financeiros sem aumento significativo do risco de crédito em relação à data da originação do crédito. Para esses casos, a probabilidade de default considerada no modelo de perda estimada é calculada para os próximos 12 meses apenas.

**Estágio 2:** refere-se aos instrumentos financeiros com aumento significativo do risco de crédito, mas que ainda não entraram em recuperação de crédito (sem default). Para esses casos, a probabilidade de default considerada no modelo é estimada para todo o prazo contratual do instrumento financeiro (*lifetime*).

**Estágio 3:** refere-se a instrumentos financeiros em recuperação de crédito (em default). Para esses casos, para fins de reconhecimento de perdas é reconhecido o maior valor de perda entre:

- A PE calculada com base nos dados observados estatísticos da Cooperativa; ou
- O piso de Estágio 3 determinado pela Resolução BCB nº 352 de 2023 (anexo 1 da normativa – “Provisão para perdas incorridas aplicável aos ativos financeiros inadimplidos”).

## III. Aumento significativo no risco de crédito

O conceito de risco de crédito da operação é baseado na probabilidade de default para sua vida toda. Originalmente quando a operação é concedida pela Cooperativa é registrada em estágio 1 e, posteriormente, a cada data base, a Cooperativa avalia se o ativo apresentou aumento significativo no risco de crédito desde o reconhecimento inicial.

Em caso positivo, esta operação deve passar a ser considerada em estágio 2, ou ainda se o ativo, além de apresentar aumento significativo no risco de crédito, demonstrar evidência objetiva de recuperação de crédito, será alocado em estágio 3. Por fim, se a operação, além de apresentar a evidência de recuperação de crédito, tiver estimativas insignificantes de recuperação, esta deve ser baixada para prejuízo.

As definições de aumento significativo e evidência de ativo problemático, são baseadas não apenas em aspectos qualitativos e prospectivos (projeções de modelos de probabilidade de default), mas também no atraso efetivo do ativo financeiro.

Os ativos que devem ser considerados como estágio 2 são aqueles com aumento significativo do risco de crédito desde o reconhecimento inicial, tendo como premissa refutável o atraso em 30 dias (limitado a 60 dias).

Em estágio 3 devem ser todos os contratos que têm evidência de problema de recuperação de crédito. Essencialmente, a marcação de ativo problemático é dada quando um contrato atinge atraso de pagamento da dívida acima de 90 dias em atraso, marcação de reestruturação ou quando o cliente possui características que evidenciem dificuldade de pagamento como quando ele está em situação de recuperação judicial.

## IV. Cálculo da perda esperada

O cálculo da perda esperada visa gerar a expectativa das perdas em crédito ao longo de um dado horizonte de tempo, e engloba a avaliação de três parâmetros:

**Probabilidade de default – PD:** A PD é a probabilidade futura de um ativo entrar em inadimplemento em uma janela de tempo determinada;

**Perda dada ao default – LGD:** A LGD é o percentual esperado de perda de um cliente dado o default. É um componente importante para a modelagem do risco de crédito da Cooperativa para que consiga através de modelos mensurar qual é a probabilidade esperada de perda dada a contratação/renovação de contratos e clientes, podendo estender análises específicas para os diferentes tipos de garantias, percentual de cobertura das garantias, entre outras informações do cliente.

**Exposição ao default – EAD:** É a exposição na data da inadimplência.

Adicionalmente, a Resolução CMN nº 4.966/2021, determina que todos os modelos tenham inclusão de variáveis preditivas de fatores macroeconômicos para proporcionar uma visão do risco à exposição dos fatores exógenos, preparar e antecipar as instituições na avaliação de impactos em eventos extremos (cenários sob estresses). Em outras

palavras, as variáveis forward looking funcionam como uma calibragem dos modelos sob efeitos macroeconômicos ou política de crédito.

### 3.11 Ativos Financeiro com Problema de Recuperação de Crédito

O ativo financeiro é caracterizado como “Ativo Problemático” quando:

- Ocorrer atraso superior a 90 (noventa) dias no pagamento de principal e encargos;
- Se houver algum indicativo de que a respectiva obrigação não será integralmente honrada nas condições pactuadas, sem que seja necessário recorrer a garantias ou a colaterais;
- Todas as operações enquadradas como reestruturadas;

É considerado reestruturação uma renegociação que implique a concessão de vantagens à contraparte em decorrência da deterioração da sua qualidade creditícia ou da qualidade creditícia do interveniente ou do instrumento mitigador.

Quando um instrumento financeiro é caracterizado como ativo com problema de recuperação de crédito, as operações de uma mesma contraparte ou de contrapartes conectadas, são arrastados (na data-base do balancete relativo ao mês em que ocorreu a caracterização) para Estágio 3.

Poderá não ocorrer o efeito arrasto nas ocasiões em que a Instituição apresentar os seguintes critérios:

- Operações cujo gerenciamento do risco de crédito é realizado de forma massificada;
- Instrumento financeiro que, em virtude de sua natureza ou de sua finalidade, apresente risco de crédito significativamente inferior ao instrumento da mesma contraparte caracterizado como ativo com problema de recuperação de crédito.

A partir do momento da caracterização como ativo problemático, as receitas ainda não recebidas são suspensas, sendo apropriadas no resultado quando do seu efetivo recebimento.

Considera-se que o ativo financeiro deixará de ser classificado como problemático quando são observadas evidências de melhora na capacidade de pagamento da contraparte. Especificamente, considera-se que o ativo financeiro deixará de ser classificado como problemático após a realização de pagamentos consecutivos, sem atrasos, até que seja atingido um percentual mínimo do saldo devedor, conforme critérios internos definidos com base nas diretrizes da Resolução CMN nº 4.966/2021.

Essa reclassificação é condicionada à ausência de parcelas vencidas, ao cumprimento das obrigações contratuais e à evidência de que a obrigação será integralmente honrada nas condições originalmente pactuadas ou renegociadas, sem dependência da execução de garantias ou colaterais.

Os ativos financeiros são baixados do balanço patrimonial quando não há expectativa razoável de recuperação de seu valor, total ou parcial. Essa baixa decorre do reconhecimento de perdas esperadas associadas ao risco de crédito, conforme previsto no artigo 49 da Resolução CMN nº 4.966/2021.

A avaliação da necessidade de baixa considera evidências objetivas de perda, incluindo, mas não se limitando a: inadimplência prolongada ou ausência de perspectivas de recuperação após esgotadas as medidas de cobrança e recuperação, inclusive aquelas envolvendo garantias e colaterais.

A instituição adota integralmente os critérios estabelecidos no § 4º do artigo 3º da Resolução CMN nº 4.966/2021 para a reclassificação de ativos financeiros anteriormente identificados como com problema de recuperação de crédito.

Para que um ativo deixe de ser enquadrado nessa condição, devem ser atendidos, de forma cumulativa, os seguintes requisitos:

- Inexistência de parcelas vencidas, inclusive encargos;
- Manutenção de pagamentos pontuais do principal e encargos por período suficiente para evidenciar melhora significativa na capacidade financeira da contraparte;
- Cumprimento das demais obrigações contratuais pelo mesmo período;
- Existência de evidências de que a obrigação será integralmente honrada nas condições originalmente pactuadas ou renegociadas, sem a necessidade de execução de garantias ou colaterais.



- A aplicação desses critérios visa assegurar que a reclassificação reflita de forma fidedigna a real capacidade de recuperação do crédito pela instituição, em consonância com as melhores práticas.

### **3.12 Imobilizado de Uso**

Está composto por equipamentos de processamento de dados, móveis, utensílios e outros equipamentos, instalações, edificações, veículos e benfeitorias em imóveis de terceiros. Esses bens são demonstrados pelo custo de aquisição, deduzido da depreciação acumulada.

Nos termos da Resolução CMN nº 4.535/2016, as depreciações são calculadas pelo método linear, com base em taxas determinadas conforme a vida útil estimada dos bens, a saber:

- edificações – 4%;
- equipamentos de uso – 10%;
- veículos e processamento de dados – 20%.

### **3.13 Intangível**

Correspondem aos direitos adquiridos que tenham por objeto bens incorpóreos destinados à manutenção da Cooperativa ou exercidos com essa finalidade, deduzidos da amortização acumulada. Nos termos da Resolução CMN nº 4.534/2016, as amortizações são calculadas pelo método linear, são amortizados a uma taxa anual de:

- intangíveis 20%.

### **3.14 Ativos Contingentes**

Não são reconhecidos contabilmente, exceto quando a Administração possui total controle da situação ou quando há garantias reais ou decisões judiciais favoráveis sobre as quais não cabem mais recursos contrários, caracterizando o ganho como praticamente certo. Os ativos contingentes com probabilidade de êxito provável, quando aplicável, são apenas divulgados em notas explicativas às demonstrações financeiras.

### **3.15 Outros Ativos**

São registrados pelo regime de competência, apresentados ao valor de custo ou de realização, incluindo, quando aplicável, os rendimentos e as variações monetárias auferidas, até a data do balanço.

### **3.16 Outros Passivos**

Os demais passivos são demonstrados pelos valores conhecidos ou calculáveis, acrescidos, quando aplicável, dos correspondentes encargos e das variações monetárias incorridos.

### **3.17 Provisões**

O reconhecimento, a mensuração e a divulgação das provisões, e dos passivos contingentes são efetuados de acordo com a Resolução CMN nº 3.823/2009, que determina a observância do Pronunciamento Técnico CPC 25, emitido pelo Comitê de Pronunciamentos Contábeis (CPC), por parte das Instituições Financeiras e demais instituições autorizadas a funcionar pelo Banco Central do Brasil.

As Provisões são reconhecidas quando a Cooperativa tem uma obrigação presente legal ou implícita como resultado de eventos passados, sendo provável que um recurso econômico seja requerido para saldar essa obrigação legal. As provisões são registradas tendo como base as melhores estimativas do risco envolvido.

As provisões para Demandas Judiciais são reconhecidas contabilmente quando, com base na opinião de assessores jurídicos, for considerado provável o risco de perda de uma ação judicial ou administrativa, gerando uma provável saída no futuro de recursos para a liquidação das ações, e quando os montantes envolvidos forem mensurados com suficiente segurança. As ações com chance de perda possível são apenas divulgadas em nota explicativa às demonstrações financeiras, e as ações com chance remota de perda não são divulgadas.

As Obrigações Legais são aquelas que decorrem de um contrato por meio de termos explícitos ou implícitos, de uma lei ou um outro instrumento fundamentado em lei, que a Cooperativa tem por diretriz.

### 3.18 Tributos

Em cumprimento ao artigo 87 da Lei nº 5.764/1971, os rendimentos auferidos através de serviços prestados a não associados são submetidos à tributação dos impostos que lhes cabem, sendo eles, a depender da natureza do serviço, Imposto de Renda (IRPJ), Contribuição Social Sobre o Lucro Líquido (CSLL), Programa de Integração Social (PIS), Contribuição para o Financiamento da Seguridade Social (COFINS) e Imposto Sobre Serviços de Qualquer Natureza (ISSQN).

O IRPJ e a CSLL têm incidência sobre os atos não cooperativos, situação prevista no caput do artigo 194 do Decreto 9.580/2018 (RIR2018), nas alíquotas de 15%, acrescida de adicional de 10%, para o IRPJ e 15% para a CSLL. Ambas as alíquotas incidem sobre o lucro líquido, após os devidos ajustes e compensações de prejuízos.

Ainda no âmbito federal, as cooperativas contribuem com o PIS à alíquota de 0,65% e COFINS à alíquota de 4%, incidentes sobre as receitas auferidas com não associados, após deduções legais previstas na legislação tributária.

As alíquotas dos impostos federais correspondem às regras fiscais determinadas pelo poder Legislativo para o Lucro Real, regime de tributação adotado pelas cooperativas do Sicoob.

O ISSQN é aplicado sobre as receitas auferidas com serviços específicos, sendo recolhido mediante a aplicação de alíquota definida pelo município sede do Ponto de Atendimento (PA) que tenha prestado o serviço à não associado.

O resultado apurado nas operações realizadas com associados não está sujeito à tributação, conforme o regime jurídico das sociedades Cooperativas.

### 3.19 Segregação em Circulante e Não Circulante

No Balanço Patrimonial, os ativos e passivos são apresentados por ordem de liquidez. Em Notas Explicativas, os valores realizáveis e exigíveis com prazos inferiores a doze meses após a data-base do balanço estão classificados no curto prazo (circulante), e os prazos superiores, no longo prazo (não circulante), apresentados por faixa de vencimento.

### 3.20 Valor Recuperável de Ativos – Impairment

A redução do valor recuperável dos ativos não financeiros (*impairment*) é reconhecida como perda, quando o valor de contabilização de um ativo – exceto outros valores e bens – for maior do que o seu valor recuperável ou de realização. As perdas por “*impairment*”, quando aplicáveis, são registradas no resultado do período em que foram identificadas.

### 3.21 Resultados Recorrentes e Não Recorrentes

Como definido pela Resolução BCB nº 2/2020, os resultados recorrentes são aqueles que estão relacionados com as atividades características da Cooperativa ocorridas com frequência no presente e previstas para ocorrer no futuro, enquanto os resultados não recorrentes são aqueles decorrentes de um evento extraordinário e/ou imprevisível, com a tendência de não se repetir no futuro.

### 3.22 Eventos Subsequentes

Correspondem aos eventos ocorridos entre a data-base das demonstrações financeiras e a data de autorização para a sua emissão. São compostos por:

- Eventos que originam ajustes: evidenciam condições que já existiam na data-base das demonstrações financeiras; e
- Eventos que não originam ajustes: evidenciam condições que não existiam na data-base das demonstrações financeiras.

Não houve qualquer evento subsequente para as demonstrações financeiras encerradas em 31 de dezembro de 2025.

### 3.23 Relações Interfinanceiras – Obrigações por Repasses Interfinanceiros

Compreendem os recursos captados com instituições parceiras, por intermédio da Cooperativa Central, destinados para repasses aos cooperados, estando atualizados pelos encargos contratados até a data do balanço.

### 3.24 Depósitos e Captações por Recursos Aceite e Emissão de Títulos

Os recursos provenientes de depósitos e captações estão demonstrados pelo valor captado, incluindo as atualizações



incorridas, pro rata dia.

### 3.25 Ativos não Financeiros Mantidos para Venda – Recebidos

São os bens de propriedade da Cooperativa não utilizados no desempenho da atividade social, tais como veículos, imóveis e intangíveis, de acordo com os termos da Resolução CMN nº 4.747/2019, recebidos para liquidação parcial ou total de operações de crédito de difícil ou duvidosa solução.

O método de mensuração e os procedimentos para ajuste anual do valor contábil são revistos no encerramento de cada exercício de acordo com os critérios definidos pelo CPC 46 – Mensuração do Valor Justo, o qual foi aprovado pela Resolução CMN nº 4.924/2021.

Para o reconhecimento dos ativos não financeiros mantidos para venda, considera-se a data de entrada desses ativos na Cooperativa. Assim, se o período em que os ativos não financeiros permanecem na Cooperativa ultrapassar um ano, eles são reclassificados para o grupamento contábil do ativo não circulante realizável a longo prazo.

### 4. Reconciliação de Saldos Patrimoniais Comparativos em 1º de janeiro de 2025

A Cooperativa optou pela isenção prevista pela Resolução CMN nº 4.966/2021 de não reapresentar informações comparativas de períodos anteriores decorrentes das alterações na classificação e mensuração de instrumentos financeiros (incluindo perdas de crédito esperadas). As diferenças nos saldos contábeis de ativos e passivos financeiros resultantes da adoção da norma foram reconhecidas no patrimônio líquido dentro de sobras ou perdas acumuladas a partir de 1º de janeiro de 2025.

a) Reconciliação do patrimônio líquido na transição para Resolução CMN nº 4.966/2021:

Descrição	Valor Contábil
<b>Patrimônio líquido em 31 de dezembro de 2024</b>	<b>114.186.961,51</b>
Perda esperada de crédito esperada para operações de crédito (1)	(10.249.177,78)
Ajuste de suspensão de juros de operações de crédito	32.428,29
<b>Efeito no Patrimônio líquido conforme a Res. CMN 4.966/21 em 1 de janeiro de 2025</b>	<b>103.970.212,02</b>

(1) Inclui garantias financeiras prestadas e compromissos de empréstimos;

b) Estão apresentados a seguir, os saldos de reconciliação com os impactos introduzidos pela Resolução CMN nº 4.966/21:

Nomenclatura em 31/12/2024	Ativo Financeiro	Saldo em 31/12/2024	Remensurações/Reclassificações (1)	Saldo em 01/01/2025	Nova classificação de acordo com a Resolução CMN 4.966/21
<b>Títulos e Valores Mobiliários e Derivativos</b>	Títulos e Valores Mobiliários e Derivativos	21.211.679,73	-	21.211.679,73	Valor Justo por Meio do Resultado
<b>Relações Interfinanceiras</b>	Relações Interfinanceiras e Interdependências	239.725.975,15	-	239.725.975,15	Custo Amortizado
<b>Operações de Crédito</b>	Operações de Crédito	522.092.259,92	32.428,29	522.124.688,21	Custo Amortizado
	Provisão para Perdas Esperadas Associadas ao Risco de Crédito	(36.349.680,94)	(9.163.363,90)	(45.513.044,84)	Custo Amortizado
<b>Outros Créditos</b>	Créditos por Avais e Fianças Horados	3.595.467,57	-	3.595.467,57	Custo Amortizado
	Provisão para perdas esperadas	(3.259.557,52)	24.290,35	(3.235.267,17)	Custo Amortizado
<b>Outros Ativos Financeiros</b>	Outros Ativos Financeiros	3.264.518,57		3.264.518,57	Custo Amortizado
<b>Total Ativos Financeiros</b>		<b>750.280.662,48</b>	<b>(9.106.645,26)</b>	<b>741.174.017,22</b>	
Nomenclatura em 31/12/2024	Passivo Financeiro	Saldo em 31/12/2024	Remensurações/Reclassificações (1)	Saldo em 01/01/2025	Nova classificação de acordo com a Resolução CMN 4.966/21

<b>Depósitos e Demais Instrumentos Financeiros</b>	Depósitos	619.407.151,55	6.984,07	619.414.135,62	Custo Amortizado
	Recursos de Letras Imobiliárias, Hipot., Créd. e Similares	8.529.063,40	(371.536,97)	8.157.526,43	Custo Amortizado
	Perdas Esperadas - Garantias Financeiras Prestadas	1.120.019,23	(263.429,73)	856.589,50	Custo Amortizado
<b>Total Passivos Financeiros</b>		<b>629.056.234,18</b>	<b>(627.982,63)</b>	<b>628.428.251,55</b>	

(1) Referem-se às perdas de crédito esperadas e aos ajustes ao valor justo de ativos financeiros reclassificados entre as categorias de mensuração conforme os requerimentos da Resolução CMN nº 4.966/2021.

## 5. Caixa e Equivalente de Caixa

O caixa e os equivalentes de caixa, apresentados na demonstração dos fluxos de caixa, estão constituídos por:

31/12/2025			
Descrição	Valor contábil bruto	Perda Esperada	Saldo Líquido
Disponibilidades	482.144,53	-	482.144,53
Relações Interfinanceiras - Centralização Financeira (a)	203.434.581,12	-	203.434.581,12
<b>Saldo Caixa e Equivalente de Caixa</b>	<b>203.916.725,65</b>	<b>-</b>	<b>203.916.725,65</b>

a) Referem-se à centralização financeira das disponibilidades líquidas da Cooperativa, depositadas junto ao SICOOB UNIMAIS RIO como determinado no art. 3º, da Resolução CMN nº 5.051/2022, alterada pela Resolução CMN nº 5.131/2024, cujos rendimentos auferidos em 31 de dezembro de 2025 registrados em contrapartida à receita de “Ingressos de Depósitos Intercooperativos”, foram respectivamente:

Descrição	31/12/2025
Rendimentos da Centralização Financeira	26.957.180,69

O Sicoob não constitui provisão para risco de crédito nas operações de centralização financeira, uma vez que o risco de contraparte é integralmente assumido e mitigado no âmbito do próprio sistema cooperativo. Nessas operações, a exposição decorre exclusivamente de relações intrassistêmicas, cuja responsabilidade e capacidade de absorção de riscos estão distribuídas entre as entidades que compõem o Sistema.

## 6. Aplicações Interfinanceiras de Liquidez, Títulos e Valores Mobiliários e demais Ativos Financeiros

Os ativos financeiros são compostos pelos recursos provenientes aplicações interfinanceiras de liquidez, títulos e valores mobiliários e demais ativos financeiros, sendo mensurados por categorias, conforme apresentados abaixo:

### 6.1 Ativos Financeiros Mensurados ao Custo Amortizado

Abaixo, composição dos ativos financeiros mensurados ao custo amortizado:

31/12/2025			
Descrição	Valor contábil	Perda Esperada	Saldo Líquido
<b>Aplicações Interfinanceiras de Liquidez</b>	<b>7.869.506,10</b>	<b>-</b>	<b>7.869.506,10</b>
Demais Aplicação em depósitos Interfinanceiros (a)	7.869.506,10	-	7.869.506,10

a) Referem-se às aplicações em depósitos interfinanceiros no Banco Sicoob com remuneração média de 100% do CDI.

### 6.2 Ativos Financeiros Mensurados ao Valor Justo por meio do Resultado

Abaixo, composição dos ativos financeiros mensurados ao valor justo por meio do resultado:

31/12/2025			
Descrição	Valor contábil	Perda Esperada	Saldo Líquido
<b>Títulos e Valores Mobiliários</b>	<b>28.004.623,99</b>	<b>-</b>	<b>28.004.623,99</b>
Participação em Cooperativa Central de Crédito (a)	27.903.318,41	-	27.903.318,41
Participação em Autorizada Controlada por Cooperativa de Crédito ou Confederação de Serviço (a)	101.305,58	-	101.305,58



Os ativos financeiros demonstrados na tabela acima, estão classificados a valor justo por meio do resultado em decorrência de falharem no teste de SPPJ.

a) Referem-se a saldos de participações de cooperativas em entidades avaliadas pelo custo de aquisição que compõe o saldo do grupo de Títulos e Valores Mobiliários (TVM), conforme estabelecido na Resolução CMN nº 4.817/2020 e na Instrução Normativa BCB nº 269 de 01/04/2022.

Na Demonstração dos Fluxos de Caixa - DFC a apresentação das variações desses ativos foi mantida no fluxo das "Atividades de Investimento", tendo em vista que a reclassificação realizada pelo Banco central do Brasil não alterou a essência dessas participações, que permanecem sendo ativos de longo prazo conforme item 16.a do CPC 03 (R2) - Demonstração dos Fluxos de Caixa.

### 6.3 Composição dos Ativos Financeiros por Faixa de Vencimento

a) Aplicações Interfinanceiras de Liquidez:

31/12/2025				
Descrição	Até 90	De 91 a 360	Acima de 360	Total
Aplicações em Depósitos Interfinanceiros	-	-	7.869.506,10	7.869.506,10
<b>TOTAL</b>	-	-	<b>7.869.506,10</b>	<b>7.869.506,10</b>

b) Títulos e Valores Mobiliários:

31/12/2025				
Descrição	Até 90	De 91 a 360	Acima de 360	Total
Participações de Cooperativas	-	-	28.004.623,99	28.004.623,99
<b>TOTAL</b>	-	-	<b>28.004.623,99</b>	<b>28.004.623,99</b>

### 6.4 Resumo da Carteira Consolidada por Categoria de Mensuração

31/12/2025			
Descrição	Valor contábil	Perda Esperada	Saldo Líquido
Ativos Financeiros Mensurados ao Custo Amortizado	7.869.506,10	-	7.869.506,10
Ativos Financeiros Mensurados ao VJR	28.004.623,99	-	28.004.623,99

### 6.5 Relações e Repasses Interfinanceiras

Descrição	31/12/2025		
	Circulante	Não Circulante	Total
Recursos Transferidos - Centralização Financeira	203.434.581,12	-	203.434.581,12
Recursos Transferidos - Depósitos de Poupança Rural	944.527,30	-	944.527,30
<b>TOTAL</b>	<b>204.379.108,42</b>	-	<b>204.379.108,42</b>

### 6.6 Resultado de Operações com Ativos Financeiros

a) Resultado das Aplicações Interfinanceiras de Liquidez:

Descrição	31/12/2025
Rendas de Aplicações Interfinanceiras de Liquidez	175.732,50
<b>TOTAL</b>	<b>175.732,50</b>

### 6.7 Classificação por Estágio

Abaixo a composição dos estágios das Aplicações Interfinanceira de Liquidez e Títulos e Valores Mobiliários:

31/12/2025			
Descrição	Estágio 1	Estágio 2	Estágio 3
Aplicações Interfinanceira de Liquidez	7.869.506,10	-	-
<b>TOTAL</b>	<b>7.869.506,10</b>	-	-

## 7. Operações de Crédito e Outras Operações com Características de Concessão de Crédito

Abaixo, a composição da carteira de crédito e outras operações com características de concessão de crédito mensurados ao custo amortizado:

31/12/2025			
Descrição	Valor Contábil	Perda Esperada	Saldo Líquido
<b>Operações de Crédito - Custo Amortizado</b>			
Empréstimos	663.233.922,73	(36.207.424,09)	627.026.498,64
Direitos Creditórios Descontados	9.245.508,93	(1.691.919,97)	7.553.588,96
Adiantamento a Depositantes	407.643,82	(334.359,25)	73.284,57
Cheque Especial	14.923.174,80	(3.868.164,48)	11.055.010,32
Financiamentos	63.757.358,44	(4.358.174,55)	59.399.183,89
Financiamentos Imobiliários	3.884.834,90	(17.979,78)	3.866.855,12
<b>Total - Operações de Crédito</b>	<b>755.452.443,62</b>	<b>(46.478.022,12)</b>	<b>708.974.421,50</b>
<b>Outras Operações com Características de Concessão de Crédito - Custo Amortizados</b>			
Créditos por Avais e Fianças Honrados	3.326.065,65	(2.514.794,34)	811.271,31
<b>Total - Outras Operações com Características de Concessão de Crédito</b>	<b>3.326.065,65</b>	<b>(2.514.794,34)</b>	<b>811.271,31</b>
<b>TOTAL</b>	<b>758.778.509,27</b>	<b>(48.992.816,46)</b>	<b>709.785.692,81</b>
<b>Garantias financeiras prestadas</b>			
Outras Fianças Bancárias	6.575.567,90	-	6.575.567,90
Outras Garantias Financeiras Prestadas	28.779.208,10	(847.138,60)	27.932.069,50
<b>Total - Garantias financeiras prestadas</b>	<b>35.354.776,00</b>	<b>(847.138,60)</b>	<b>34.507.637,40</b>
<b>TOTAL</b>	<b>794.133.285,27</b>	<b>(49.839.955,06)</b>	<b>744.293.330,21</b>

### 7.1 Composição da Carteira de Crédito por Tipo de Produto, Cliente e Atividade Econômica

Descrição	Empréstimos/TD	Financiamento	Financiamentos Imobiliários	31/12/2025	% da Carteira
Setor Privado - Comércio	1.032.227,38	257.335,56	-	1.289.562,94	0,17%
Setor Privado - Indústria	8,26	-	-	8,26	0,00%
Setor Privado - Serviços	636.773.009,66	51.468.749,47	-	688.241.759,13	91,10%
Pessoa Física	50.004.282,53	12.031.273,41	3.884.834,90	65.920.390,84	8,73%
Outros	722,45	-	-	722,45	0,00%
<b>TOTAL</b>	<b>687.810.250,28</b>	<b>63.757.358,44</b>	<b>3.884.834,90</b>	<b>755.452.443,62</b>	<b>100,00%</b>

### 7.2 Operações Renegociadas e Reestruturadas

As operações renegociadas e reestruturadas estão assim compostas:

31/12/2025		
Natureza da Operação	Renegociadas	Reestruturadas
Operações de Crédito	16.208.595,44	-
<b>TOTAL</b>	<b>16.208.595,44</b>	<b>-</b>

### 7.3 Resultado de Operações de Crédito

Descrição	31/12/2025
Rendas de Adiantamentos a Depositantes	197.621,19
Rendas de Empréstimos	134.025.126,46
Rendas de Direitos Creditórios Descontados	2.698.050,35
Rendas de Financiamentos	13.108.363,06
Rendas de Financiamentos Habitacionais	278.725,42
Rendas de Créditos por Avais e Fianças Honrados	60.784,45



Recuperação de Créditos Baixados como Prejuízo	14.213.504,45
(-) Operações de Crédito - Despesas de Descontos Concedidos em Renegociações	(6.505.443,27)
(-) Est. Juros Créditos por Avais e Fianças Honrados	(2.130,33)
<b>TOTAL</b>	<b>158.074.601,78</b>

#### 7.4 Classificação por Estágios

As operações de crédito, Outras Operações com Características de Concessão de Crédito e Garantias Prestadas estão compostas nos estágios abaixo:

Descrição	Estágio 1	Estágio 2	Estágio 3	Total
Adiantamentos a Depositantes	-	17.608,71	390.035,11	407.643,82
Direitos Creditórios Descontados	6.932.662,11	181.145,17	2.131.701,65	9.245.508,93
Empréstimos	616.377.860,10	25.435.129,73	36.344.107,70	678.157.097,53
Financiamentos	57.940.861,74	1.172.441,79	4.644.054,91	63.757.358,44
Financiamentos Imobiliários	3.884.834,90	-	-	3.884.834,90
Garantias Financeiras Prestadas	33.657.592,65	814.315,67	882.867,68	35.354.776,00
Outras Operações com Característica de Concessão de Crédito (a)	-	-	3.326.065,65	3.326.065,65
<b>Total</b>	<b>718.793.811,50</b>	<b>27.620.641,07</b>	<b>47.718.832,70</b>	<b>794.133.285,27</b>

a) Outros Créditos são compostos por Créditos por avais e fianças e Créditos por venda a prazo de ativos não financeiros.

#### 7.5 Concentração das Operações por Modalidade, Maiores Devedores e Faixas de Vencimento

a) Composição das operações por faixa de vencimento:

Descrição	A vencer até 90 dias	A vencer até 91 a 360 dias	A vencer acima 360 dias	Vencido a partir de 15 dias	Total
Adiantamentos a Depositantes	6.625,49	-	-	401.018,33	407.643,82
Direitos Creditórios Descontados	6.529.578,66	348.043,62	-	2.367.886,65	9.245.508,93
Empréstimos	74.063.376,66	129.837.583,48	463.868.738,39	10.387.399,00	678.157.097,53
Financiamentos	5.478.378,64	13.605.005,31	43.937.766,27	736.208,22	63.757.358,44
Financiamentos Imobiliários	-	-	3.884.834,90	-	3.884.834,90
Garantias Financeiras Prestadas	5.365.973,43	28.046.156,95	1.577.349,05	365.296,57	35.354.776,00
Outras Operações com Característica de Concessão de Crédito	84.787,86	-	-	3.241.277,79	3.326.065,65
<b>TOTAL</b>	<b>91.528.720,74</b>	<b>171.836.789,36</b>	<b>513.268.688,61</b>	<b>17.499.086,56</b>	<b>794.133.285,27</b>

b) Composição dos Maiores Devedores:

Descrição	31/12/2025	% Carteira Total
Maior Devedor	20.059.268,19	2,66%
10 Maiores Devedores	179.176.443,12	23,75%
50 Maiores Devedores	509.612.542,66	67,55%

#### 7.6 Movimentação em Estágios das Operação da Carteira Bruta

Descrição	Estágio 1	Estágio 2	Estágio 3	Total
<b>Saldo Inicial</b>	<b>485.507.632,67</b>	<b>40.093.180,50</b>	<b>39.116.208,49</b>	<b>564.717.021,66</b>
( - ) Transferido para Estágio 1	-	(8.084.389,97)	(332.287,74)	(8.416.677,71)
( - ) Transferido para Estágio 2	(23.032.214,34)	-	(247.861,52)	(23.280.075,86)
( - ) Transferido para Estágio 3	(13.927.418,78)	(3.902.781,02)	-	(17.830.199,80)

( + ) Transferido do Estágio 1	-	23.032.214,34	13.927.418,78	36.959.633,12
( + ) Transferido do Estágio 2	8.084.389,97	-	3.902.781,02	11.987.170,99
( + ) Transferido do Estágio 3	332.287,74	247.861,52	-	580.149,26
( + ) Aquisição	353.343.488,20	2.881.716,70	20.774.992,21	377.000.197,11
( + ) Apropriação de Juros	53.493.643,31	396.668,57	464.733,83	54.355.045,71
( - ) Liquidação	(63.990.460,69)	(14.585.710,10)	(9.542.537,50)	(88.118.708,29)
( - ) Liquidação Parcial	(80.909.204,53)	(11.310.459,91)	(3.018.920,19)	(95.238.584,63)
( - ) Baixa para prejuízo	(108.332,05)	(1.147.659,56)	(17.325.694,68)	(18.581.686,29)
<b>Saldo Final</b>	<b>718.793.811,50</b>	<b>27.620.641,07</b>	<b>47.718.832,70</b>	<b>794.133.285,27</b>

### 7.7 Consolidação dos Estágios das Operações Carteira Bruta

<b>Saldo Inicial</b>	<b>564.717.021,66</b>
( + ) Aquisição	377.000.197,11
( + ) Apropriação de Juros	54.355.045,71
( - ) Liquidação	(88.118.708,29)
( - ) Liquidação Parcial	(95.238.584,63)
( - ) Baixa para prejuízo	(18.581.686,29)
<b>Saldo Final</b>	<b>794.133.285,27</b>

a) Na Tabela abaixo estão apresentadas as operações de crédito alocadas no terceiro estágio com 31 (trinta e um) a 60 (sessenta) dias de atraso.

Estágio	De 31 a 60 dias de atraso
Estágio 3	875.049,93

### 8. Provisão para Perdas Esperadas Associadas ao Risco de Crédito

Abaixo a composição dos estágios das Provisões para Perdas Esperadas Associadas ao Risco de Crédito e para Garantias Financeiras Prestadas:

Descrição	Estágio 1	Estágio 2	Estágio 3	Total
Adiantamentos a Depositantes	-	4.757,23	329.602,02	334.359,25
Direitos Creditórios Descontados	42.378,78	2.475,65	1.647.065,54	1.691.919,97
Empréstimos	11.057.410,30	2.779.775,54	26.238.402,73	40.075.588,57
Financiamentos	1.099.399,21	167.575,76	3.091.199,58	4.358.174,55
Financiamentos Imobiliários	17.979,78	-	-	17.979,78
Garantias Financeiras Prestadas (a)	213.232,11	64.543,45	569.363,04	847.138,60
Outras Operações com Característica de Concessão de Crédito	-	-	2.514.794,34	2.514.794,34
<b>TOTAL</b>	<b>12.430.400,18</b>	<b>3.019.127,63</b>	<b>34.390.427,25</b>	<b>49.839.955,06</b>

a) As garantias financeiras prestadas estão registradas no passivo, pois representam obrigações da Cooperativa, enquanto as demais provisões estão registradas no ativo.

#### 8.1 Movimentação em Estágios das Provisões

As provisões para perdas esperadas associadas ao risco de crédito tiveram as seguintes movimentações em 31 de dezembro de 2025:

Descrição	Estágio 1	Estágio 2	Estágio 3	Total
<b>Provisão Inicial</b>	<b>14.479.514,27</b>	<b>5.908.283,90</b>	<b>30.590.652,69</b>	<b>50.978.450,86</b>



( - ) Transferido para Estágio 1	-	(2.416.086,85)	(247.761,64)	(2.663.848,49)
( - ) Transferido para Estágio 2	(1.706.808,80)	-	(233.439,41)	(1.940.248,21)
( - ) Transferido para Estágio 3	(821.692,36)	(1.172.062,02)	-	(1.993.754,38)
( + ) Transferido do Estágio 1	-	1.706.808,80	821.692,36	2.528.501,16
( + ) Transferido do Estágio 2	2.416.086,85	-	1.172.062,02	3.588.148,87
( + ) Transferido do Estágio 3	247.761,64	233.439,41	-	481.201,05
( + ) Constituição Novas Operações	6.373.742,33	379.488,11	14.611.457,90	21.364.688,34
( + ) Constituição Aumento de Provisão	1.108.599,43	790.642,65	12.417.891,85	14.317.133,93
( - ) Reversão Total	(1.385.278,11)	(1.749.384,22)	10.703.417,63	7.568.755,30
( - ) Reversão Parcial	(8.272.620,76)	(420.496,13)	(18.758.960,75)	(27.452.077,64)
( - ) Baixa para prejuízo (Provisão)	(8.904,31)	(241.506,02)	(16.686.585,40)	(16.936.995,73)
<b>Provisão Final</b>	<b>12.430.400,18</b>	<b>3.019.127,63</b>	<b>34.390.427,25</b>	<b>49.839.955,06</b>

## 8.2 Consolidação dos Estágios das Provisões

<b>Provisão Inicial</b>	<b>50.978.450,86</b>
( + ) Constituição Novas Operações	21.364.688,34
( + ) Constituição Aumento de Provisão	14.317.133,93
( - ) Reversão Total	7.568.755,30
( - ) Reversão Parcial	(27.452.077,64)
( - ) Baixa para prejuízo (Provisão)	(16.936.995,73)
<b>Provisão Final</b>	<b>49.839.955,06</b>

## 8.3 Despesa com Provisão para Perdas Esperadas Associadas ao Risco de Crédito

Descrição	31/12/2025
Reversões de Provisões para Operações de Crédito	35.760.241,35
Reversões de Provisões para Outras Operações com Características de Concessão de Crédito	1.519.904,88
Reversões de Provisões para Outros Créditos	10.386,08
Provisões para Operações de Crédito	(55.665.756,89)
Provisões para Outras Operações com Características de Concessão de Crédito	(3.983.840,56)
Provisões para Compromissos e Créditos a Liberar	(3.033.759,90)
<b>TOTAL</b>	<b>(25.392.825,04)</b>

## 9. Outros Ativos Financeiros

Em 31 de dezembro de 2025, os outros ativos financeiros, compostos por valores referentes às importâncias devidas à Cooperativa por pessoas físicas ou jurídicas domiciliadas no país, estão assim compostos:

Descrição	31/12/2025		
	Circulante	Não Circulante	Total
Rendas a Receber (Nota 9.1)	854.670,90	-	854.670,90
Devedores por Depósitos em Garantia (Nota 9.2)	-	3.171.820,01	3.171.820,01
Títulos e Créditos a Receber (Nota 9.3)	92.596,60	-	92.596,60
<b>TOTAL</b>	<b>947.267,50</b>	<b>3.171.820,01</b>	<b>4.119.087,51</b>

## 9.1 Rendas a Receber

Descrição	31/12/2025		
	Circulante	Não Circulante	Total
Rendas de Convênio	16.051,23	-	16.051,23
Rendas de Cartões	608.377,55	-	608.377,55
Rendas de Domicílio Bancário	205.134,29	-	205.134,29
Rendas de Poupança	12.732,57	-	12.732,57
Rendas de Transações Interfinanceiras	11.811,57	-	11.811,57
Outras Rendas a Receber	563,69	-	563,69
<b>TOTAL</b>	<b>854.670,90</b>	-	<b>854.670,90</b>

## 9.2 Devedores por Depósitos em Garantia

Em Devedores por Depósitos em Garantia estão registrados os depósitos judiciais para:

Descrição	31/12/2025		
	Circulante	Não Circulante	Total
Depósitos em Garantia - Caução	-	452.400,00	452.400,00
Interposição de Recursos Fiscais	-	1.331.183,06	1.331.183,06
Interposição de Recursos Trabalhistas	-	1.255.812,10	1.255.812,10
Outros Devedores por Depósito em Garantia	-	132.424,85	132.424,85
<b>TOTAL</b>	-	<b>3.171.820,01</b>	<b>3.171.820,01</b>

## 9.3 Títulos e Créditos a Receber

Descrição	31/12/2025		
	Circulante	Não Circulante	Total
Valores a receber - Aluguel SIPAG 2.0	91.111,05	-	91.111,05
Títulos de crédito a receber sem características de concessão de crédito	1.485,55	-	1.485,55
<b>TOTAL</b>	<b>92.596,60</b>	-	<b>92.596,60</b>

## 10. Ativos Fiscais, Correntes e Diferidos

Os ativos fiscais, correntes e diferidos estão assim compostos:

Descrição	31/12/2025		
	Circulante	Não Circulante	Total
IRPJ não compensado no próprio exercício	-	725.396,11	725.396,11
CSLL não compensado no próprio exercício	-	191.366,00	191.366,00
ISS - imposto s/serviços - a compensar	-	21.252,18	21.252,18
PIS - a compensar	-	116,69	116,69
IOF - a compensar	-	56,07	56,07
Valores a restituir - PERDCOMP	-	39.056,19	39.056,19
Outros Impostos e Contribuições a Compensar	-	539,09	539,09
<b>TOTAL</b>	-	<b>977.782,33</b>	<b>977.782,33</b>

## 11. Outros Ativos

Os outros ativos estão assim compostos:

Descrição	31/12/2025		
	Circulante	Não Circulante	Total
Adiantamentos e Antecipações Salariais	151.860,29	-	151.860,29
Adiantamentos para Pagamentos de nossa Conta	8.569,33	-	8.569,33
Adiantamentos por Conta de Imobilizações	63.885,67	-	63.885,67



Devedores Diversos – País (Nota 11.1)	295.190,87	-	295.190,87
Ativos em Estoque	2.595,57	-	2.595,57
Ativos não Financ Mantidos para Venda – Recebidos (Nota 11.2)	1.753.809,31	-	1.753.809,31
(-) Prov Desv Ativos não Finc Mantidos para Venda - Rec. (Nota 11.2)	(70.000,00)	-	(70.000,00)
Despesas Antecipadas (Nota 11.3)	577.038,02	-	577.038,02
<b>TOTAL</b>	<b>2.782.949,06</b>	-	<b>2.782.949,06</b>

### 11.1 Devedores Diversos

Em Devedores Diversos estão registrados:

Descrição	31/12/2025		
	Circulante	Não Circulante	Total
Pendências a Regularizar	247.451,99	-	247.451,99
Seguros Contratados a Receber	7.778,82	-	7.778,82
Pendências a Regularizar - Banco Sicoob	193,05	-	193,05
Diferença de Caixa	99,80	-	99,80
Estoque de Pontos	7.734,86	-	7.734,86
Pendências Avais	23.982,18	-	23.982,18
Outros Devedores Diversos	7.950,17	-	7.950,17
<b>TOTAL</b>	<b>295.190,87</b>	-	<b>295.190,87</b>

### 11.2 Ativos Não Financeiros Mantidos para Venda

Em Ativos Não Financeiros Mantidos para Venda - Recebidos estão registrados os valores de bens recebidos em pagamento de operações de crédito com associados, não destinados a uso próprio e não estão sujeitos a depreciação ou correção.

Refere-se às provisões constituídas com base em laudos atualizados de avaliação dos bens registrados em “Ativos Não Financeiros Mantidos para Venda – Recebidos”.

### 11.3 Despesa Antecipadas

Em Despesa Antecipadas estão registrados:

Descrição	31/12/2025		
	Circulante	Não Circulante	Total
Prêmios de Seguros	95.206,10	-	95.206,10
Assinaturas e Periódicos	1.169,10	-	1.169,10
Processamento de Dados	109.651,80	-	109.651,80
Vale Refeição e Alimentação	351.153,58	-	351.153,58
Vale Transporte	456,40	-	456,40
Software	19.401,04	-	19.401,04
<b>TOTAL</b>	<b>577.038,02</b>	-	<b>577.038,02</b>

## 12. Imobilizado de Uso

Os montantes do imobilizado de uso estão assim compostos:

31/12/2025				
Descrição	Taxa de Depreciação	Custo	Depreciação Acumulada	Saldo Líquido
Imobilizado em Curso (a)		805.195,34	-	805.195,34
Terrenos		900.000,00	-	900.000,00
Móveis e equipamentos de Uso	10% - 20%	5.343.772,85	(3.098.148,34)	2.245.624,51
Benfeitorias em Imóveis de Terceiros		9.760.309,68	(6.814.782,03)	2.945.527,65
<b>Subtotal</b>		<b>16.809.277,87</b>	<b>(9.912.930,37)</b>	<b>6.896.347,50</b>

a) As imobilizações em curso referem-se a abertura de novos PAs em Guarujá/SP e Mongaguá/SP, além da reforma

do PA de Barueri/SP. Esses valores serão alocados em grupo específico após a conclusão das obras e efetivo uso, quando passarão a ser depreciados.

Tomando por base as determinações do pronunciamento técnico CPC 01 (R1) – Redução ao Valor Recuperável de Ativos, a Administração efetua análise de recuperabilidade dos seus ativos no encerramento do exercício. Não foram identificados no exercício de 2025 eventos ou alterações em circunstâncias que indicassem que o valor contábil desses ativos pudesse não ser recuperável.

### 13. Intangível

Os montantes do intangível estão assim compostos:

31/12/2025				
Descrição	Taxa de Amortização	Custo	Amortização Acumulada	Saldo Líquido
Direitos Relativos a Carteiras de Clientes	20%	300.000,00	(155.000,31)	144.999,69
Sistemas de Processamento De Dados	20%	901.682,57	(860.261,77)	41.420,80
Sistemas de Comunicação e de Segurança	20%	4.090,00	(2.373,11)	1.716,89
<b>Total Intangível e Ágio</b>		<b>1.205.772,57</b>	<b>(1.017.635,19)</b>	<b>188.137,38</b>

### 14. Depósitos

Abaixo, composição dos depósitos mensurados ao custo amortizado:

Descrição	31/12/2025		
	Circulante	Não Circulante	Total
<b>Custo Amortizado</b>			
Depósitos à Vista (a)	108.376.638,41	-	108.376.638,41
Depósitos de Poupança	944.527,61	-	944.527,61
Depósitos Sob Aviso (b)	7.131.698,65	-	7.131.698,65
Depósitos a Prazo (b)	654.792.166,41	4.485.713,66	659.277.880,07
Outros Depósitos	612,50	-	612,50
<b>TOTAL</b>	<b>771.245.643,58</b>	<b>4.485.713,66</b>	<b>775.731.357,24</b>

a) Valores cuja disponibilidade é imediata aos associados, ficando a critério do portador dos recursos fazê-lo conforme sua necessidade.

b) Valores pactuados para disponibilidade em prazos pré-estabelecidos, os quais recebem atualizações por encargos financeiros remuneratórios conforme a sua contratação em pós ou pré-fixada. Suas remunerações pós-fixadas são calculadas com base no critério de “pro rata temporis”; as remunerações pré-fixadas são calculadas e registradas pelo valor futuro, com base no prazo final das operações, ajustadas, na data da demonstração financeira, pelas despesas a apropriar registradas em conta redutora de depósitos a prazo.

Os depósitos mantidos na Cooperativa estão garantidos, até o limite de R\$ 250.000,00 por CPF ou CNPJ – com exceção de contas conjuntas, que têm seu valor dividido pelo número de titulares – pelo Fundo Garantidor do Cooperativismo de Crédito (FGCoop), que é uma reserva financeira constituída pelas Cooperativas de Crédito, regida pelo Banco Central do Brasil, conforme a determinação da Resolução CMN nº 4.933/2021. O registro do FGCoop, como regulamentado, passa a ser feito em “Dispêndios de captação no mercado”.

#### 14.1 Concentração dos Principais Depositantes

Descrição	31/12/2025	% Carteira Total
Maior Depositante	34.167.477,76	4,52%
10 Maiores Depositantes	116.784.973,82	15,47%
50 Maiores Depositantes	249.231.768,78	33,00%

Compõe o saldo da concentração de depositantes os valores captados através de Depósitos, Conta Benefício do INSS, Conta Salário, Ordens de Pagamento e Recursos de Aceite e Emissão de Títulos. Os depósitos a prazo são considerados líquidos de impostos.

#### 14.2 Despesas com Operações de Captação de Mercado



Descrição	31/12/2025
Despesas de Poupança	(13.264,94)
Despesas de Depósitos de Aviso Prévio	(853.470,68)
Despesas de Depósitos a Prazo	(81.479.886,15)
Despesas de Letras de Crédito do Imobiliário	(1.138.284,23)
Despesas de Contribuição ao Fundo Garantidor de Créditos	(1.047.710,92)
<b>TOTAL</b>	<b>(84.532.616,92)</b>

## 15. Outros Instrumentos de Dívida

Os outros instrumentos de dívida são compostos pelos recursos provenientes de emissões de letras e pelos instrumentos de dívida com cláusulas de subordinação, sendo mensurados ao custo amortizado, conforme apresentados abaixo:

### 15.1 Recursos por Emissões de Letras

Descrição	31/12/2025		
	Circulante	Não Circulante	Total
Obrigações por Emissão de Letras de Créd. Imobiliário – LCI	9.624.364,22	-	9.624.364,22
<b>TOTAL</b>	<b>9.624.364,22</b>	<b>-</b>	<b>9.624.364,22</b>

As Letras de Crédito Imobiliário – LCI, lastreadas por créditos imobiliários garantidos por hipoteca ou por alienação fiduciária de coisa imóvel (Lei nº 10.931/2004).

São remunerados por encargos financeiros calculados com base em percentual do CDI - Certificado de Depósitos Interbancários. Os valores apropriados em despesas podem ser consultados na nota explicativa nº 14.2 - Depósitos - Despesas com operações de captação de mercado.

## 16. Relações Interfinanceiras

São mensuradas ao custo amortizado e demonstradas pelo valor principal acrescido de encargos financeiros, e registram os recursos captados junto a outras instituições financeiras para repasse aos associados em diversas modalidades inclusive Capital de Giro. A garantia oferecida é a caução dos títulos de crédito dos associados beneficiados.

### 16.1 Despesas de Operações de Empréstimos e Repasses

Instituições	31/12/2025
Cooperativa Central	(2.079.166,20)
<b>TOTAL</b>	<b>(2.079.166,20)</b>

## 17. Outros Passivos

Os recursos de terceiros que estão com a Cooperativa são registrados nessa conta para posterior repasse, por sua ordem, são compostos assim:

Descrição	31/12/2025		
	Circulante	Não Circulante	Total
Obrigações por Empréstimos e Repasses (Nota 17.1)	30.052.127,59	-	30.052.127,59
Cobrança e Arrecadação de Tributos e Assemelhados (Nota 17.2)	405.608,42	-	405.608,42
Obrigações Fiscais, Correntes e Diferidas (Nota 17.3)	3.069.497,20	-	3.069.497,20
Outras Obrigações (Nota 17.5)	11.411.317,59	-	11.411.317,59
<b>TOTAL</b>	<b>44.938.550,80</b>	<b>-</b>	<b>44.938.550,80</b>

### 17.1 Obrigações por Empréstimos e Repasses

Instituições	31/12/2025		
	Circulante	Não Circulante	Total
Cooperativa Central	30.052.127,59	-	30.052.127,59
<b>TOTAL</b>	<b>30.052.127,59</b>	<b>-</b>	<b>30.052.127,59</b>

a) As operações com Recursos da Central correspondem a uma taxa de 105% do CDI ao mês, com vencimento até 25/09/2026.

## 17.2 Cobrança e Arrecadação de Tributos e Assemelhados

As cobrança e arrecadação de tributos e assemelhados, são assim registrados:

Descrição	31/12/2025		
	Circulante	Não Circulante	Total
Operações de Crédito - IOF	381.683,59	-	381.683,59
Outras Cobrança e Arrecadação de Tributos e Assemelhados	23.924,83	-	23.924,83
<b>TOTAL</b>	<b>405.608,42</b>	<b>-</b>	<b>405.608,42</b>

## 17.3 Obrigações Fiscais, Correntes e Diferidas

Em 31 de dezembro de 2025, os saldos de Obrigações Fiscais, Correntes e Diferidas são assim compostos:

Descrição	31/12/2025		
	Circulante	Não Circulante	Total
Impostos e Contribuições s/ Serviços de Terceiros	97.409,29	-	97.409,29
Impostos e Contribuições sobre Salários	1.680.790,56	-	1.680.790,56
Outros (Nota 17.4)	1.291.297,35	-	1.291.297,35
<b>TOTAL</b>	<b>3.069.497,20</b>	<b>-</b>	<b>3.069.497,20</b>

## 17.4 Composição dos Saldos de Outras Obrigações Fiscais

A seguir, a composição dos saldos de outras obrigações fiscais, correntes e diferidas:

Descrição	31/12/2025		
	Circulante	Não Circulante	Total
IRRF sobre Aplicações Financeiras	454.760,24	-	454.760,24
ISSQN a Recolher	273.290,84	-	273.290,84
PIS Faturamento a Recolher	4.674,72	-	4.674,72
COFINS a Recolher	28.805,69	-	28.805,69
IRRF sobre Juros ao Capital	529.765,86	-	529.765,86
<b>TOTAL</b>	<b>1.291.297,35</b>	<b>-</b>	<b>1.291.297,35</b>

## 17.5 Outras Obrigações

Os saldos de outras obrigações, são assim compostos:

Descrição	31/12/2025		
	Circulante	Não Circulante	Total
Sociais e Estatutárias (Nota 17.6)	9.771.146,61	-	9.771.146,61
Obrigações de Pagamento em Nome de Terceiros (Nota 17.7)	342.142,35	-	342.142,35
Credores Diversos – País (Nota 17.8)	1.183.086,59	-	1.183.086,59
Obrigações por Operações Vinculadas a Cessão	50,00	-	50,00
Obrigações por Aquisição de Bens e Direitos	62.183,77	-	62.183,77
Recursos em Trânsito de Terceiros (Nota 17.9)	52.708,27	-	52.708,27
<b>TOTAL</b>	<b>11.411.317,59</b>	<b>-</b>	<b>11.411.317,59</b>

## 17.6 Passivos Sociais e Estatutárias

A seguir, a composição dos saldos de passivos sociais e estatutárias, e os respectivos detalhamentos:

Descrição	31/12/2025		
	Circulante	Não Circulante	Total
Cotas de Capital a Pagar (a.1)	9.311.091,92	-	9.311.091,92
FATES - Fundo de Assistência Técnica, Educacional e Social (a.2)	460.054,69	-	460.054,69



<b>TOTAL</b>	<b>9.771.146,61</b>	<b>-</b>	<b>9.771.146,61</b>
--------------	---------------------	----------	---------------------

a.1) Refere-se ao valor de cota capital a ser devolvida para os associados que solicitaram o desligamento do quadro social;

a.2) O Fundo de Assistência Técnica, Educacional e Social – FATES é destinado às atividades educacionais, à prestação de assistência aos Associados, seus familiares e empregados da Cooperativa, sendo constituído pelo resultado dos atos não cooperativos e percentual das sobras líquidas do ato cooperativo, conforme determinação estatutária. A classificação desses valores em contas passivas segue a determinação do Plano Contábil das Instituições do Sistema Financeiro Nacional – COSIF. Atendendo à instrução do CMN, por meio da Resolução nº 4.872/2020, o FATES é registrado como exigibilidade, e utilizado em despesas para as quais se destina, ao final do exercício, há a reversão dos dispêndios de FATES para a conta de Sobras ou Perdas Acumuladas, conforme a Lei nº 5.764/1971.

### 17.7 Obrigações de Pagamento em Nome de Terceiros

O saldo apresentado em Obrigações de Pagamento em Nome de Terceiros refere-se aos recursos destinados ao pagamento de salários, vencimentos e similares, cuja prestação de serviço é pactuada por meio de contrato entre a Cooperativa e a instituição pagadora.

### 17.8 Credores Diversos

Os saldos em Credores Diversos - País referem-se:

Descrição	31/12/2025		
	Circulante	Não Circulante	Total
Pendências a Regularizar Banco Sicoob	24.601,63	-	24.601,63
Cheques Depositados Relativos a Descontos Aguardando Compensação	7.560,00	-	7.560,00
Credores Diversos-Liquidação Cobrança	47.881,64	-	47.881,64
Diferença de Caixa	165,09	-	165,09
Créditos de Terceiros	4.131,98	-	4.131,98
Valor a Pagar de Honras pelos Fundos Garantidores	169.336,62	-	169.336,62
Pendências a Regularizar	204.896,78	-	204.896,78
Valores a Liquidar Consignado	320,01	-	320,01
Desconto Folha Pgto - Crédito Consignado	69.330,10	-	69.330,10
Créditos de terceir. Ativos não finan. mant. p/venda	266.051,00	-	266.051,00
Outros Credores Diversos - País	388.811,74	-	388.811,74
<b>TOTAL</b>	<b>1.183.086,59</b>	<b>-</b>	<b>1.183.086,59</b>

### 17.9 Recursos em Trânsito de Terceiros

Os recursos em trânsito de terceiros que não sejam decorrentes de relação interdependência, são assim compostos:

Descrição	31/12/2025		
	Circulante	Não Circulante	Total
Cobrança de Terceiros em Trânsito	52.688,27	-	52.688,27
Outros Recursos em Trânsito de Terceiros	20,00	-	20,00
<b>TOTAL</b>	<b>52.708,27</b>	<b>-</b>	<b>52.708,27</b>

### 18. Provisões

Descrição	31/12/2025		
	Circulante	Não Circulante	Total
Provisões e outras Obrigações com Instrumentos Financeiros (Nota 18.1)	3.891.791,85	-	3.891.791,85
Provisão para Pagamento a Efetuar (Nota 18.2)	4.926.594,77	-	4.926.594,77
<b>TOTAL</b>	<b>8.818.386,62</b>	<b>-</b>	<b>8.818.386,62</b>

#### 18.1 Provisões e Outras Obrigações com Instrumentos Financeiros

Em provisões e outras obrigações com instrumentos financeiros estão registradas:

Descrição	31/12/2025		
	Circulante	Não Circulante	Total
Compromissos de Crédito e Créditos a Liberar	3.033.759,90	-	3.033.759,90
Garantias Financeiras Prestadas (a)	858.031,95	-	858.031,95
<b>TOTAL</b>	<b>3.891.791,85</b>	-	<b>3.891.791,85</b>

a) Refere-se à provisão para garantias financeiras prestadas, apurada sobre o total das coobrigações concedidas pela Cooperativa, conforme determina a Resolução CMN nº 4.512/2016. A provisão para garantias financeiras prestadas é apurada com base na avaliação de risco dos Associados beneficiários, de acordo com a Resolução CMN nº 4.966/2021. Em 31 de dezembro de 2025, a Cooperativa é responsável por coobrigações e riscos em garantias prestadas, referentes a aval prestado em diversas operações de crédito de seus associados com instituições financeiras oficiais:

Descrição	31/12/2025
Coobrigações Prestadas	28.779.208,10
Outras Fianças Bancárias	6.575.567,90
<b>TOTAL</b>	<b>35.354.776,00</b>

## 18.2 Provisão para Pagamentos a Efetuar

As Provisão para Pagamentos a Efetuar estão registradas da seguinte forma:

Descrição	31/12/2025		
	Circulante	Não Circulante	Total
Despesas de Pessoal	3.845.097,21	-	3.845.097,21
Custos de Transações Interfinanceiras	28.309,04	-	28.309,04
Seguro Prestamista	190.333,59	-	190.333,59
Despesas com Cartões	246.652,18	-	246.652,18
Valores a Pagar - Domicílio Bancário	227.075,24	-	227.075,24
Segurança e Vigilância	7.768,76	-	7.768,76
Manutenção e Conservação de Bens	96.110,71	-	96.110,71
Transporte	19.675,70	-	19.675,70
Seguro	7.775,82	-	7.775,82
Compensação	46.800,68	-	46.800,68
Aluguéis	131.450,63	-	131.450,63
Outras Provisão para Pagamentos a Efetuar	79.545,21	-	79.545,21
<b>TOTAL</b>	<b>4.926.594,77</b>	-	<b>4.926.594,77</b>

## 18.3 Provisão para Contingências

Para fazer face às eventuais perdas que possam advir de questões judiciais e administrativas, a Cooperativa, considerando a natureza, a complexidade dos assuntos envolvidos e a avaliação de seus assessores jurídicos, mantém como provisão para contingências tributárias, trabalhistas e cíveis, classificadas como de risco de perda provável, em montantes considerados suficientes para cobrir perdas em caso de desfecho desfavorável.

Na data das demonstrações financeiras, a Cooperativa apresentava os seguintes passivos e depósitos judiciais relacionados às Demandas Judiciais:

## 18.4 Depósitos Judiciais - Ativo

31/12/2025	
Descrição	Depósitos Judiciais
Trabalhistas	1.255.812,10
Interposição de Recursos Fiscais Lei 9.703/98	1.331.183,06
Outros	584.824,85
<b>TOTAL</b>	<b>3.171.820,01</b>

## 18.5 Movimentação das Provisões para Contingências



Descrição	Cível	Total
<b>Saldo em 01 janeiro de 2025</b>	-	-
Constituição da provisão	26.400,00	26.400,00
Reversão da provisão	(26.400,00)	(26.400,00)
<b>Saldo em 31 de dezembro de 2025</b>	-	-

Segundo a assessoria jurídica do SICOOB UNIMAIS METROPOLITANA 31 de dezembro de 2025, existem processos judiciais nos quais a Cooperativa figura como polo passivo, os quais foram classificados com risco de perda possível, totalizando R\$ 5.595.332,37. Essas ações abrangem, basicamente, processos trabalhistas ou cíveis.

O cenário de imprevisibilidade do tempo de duração dos processos, bem como a possibilidade de alterações na jurisprudência dos tribunais, torna incertos os prazos ou os valores esperados de saída.

## 19. Patrimônio Líquido

### 19.1 Capital Social

a) O capital social é representado por cotas-partes no valor nominal de R\$ 1,00 (cada) e integralizado por seus Associados. De acordo com o Estatuto Social, cada cooperado tem direito a um voto, independentemente do número de suas cotas-partes.

Descrição	31/12/2025
Capital Social	108.276.888,43
Associados	30.065

b) Na Demonstração das Mutações do Patrimônio Líquido (DMPL), especificamente na rubrica de capital subscrito, a variação observada refere-se ao cancelamento de subscrições de cotas com prazo determinado e à correspondente reclassificação para cotas com prazo indeterminado, em conformidade com o estatuto social.

Dessa forma, apresentamos a seguir o quadro demonstrativo com a composição dos valores.

Descrição	Capital Subscrito	Capital a Realizar
<b>Saldo em 31/12/2024</b>	<b>141.699.064,73</b>	<b>(39.804.166,10)</b>
Por Subscrição/Realização	15.320.348,84	(9.228.753,15)
Por Devolução (-)	(12.977.125,51)	
Estono de Capital (-)	(10.837,98)	
Cancelamento de Subscrição/Integralização	(33.617.571,61)	33.617.571,61
Provisão de Juros sobre o capital próprio	13.278.357,60	
<b>Total em 31/12/2025</b>	<b>123.692.236,07</b>	<b>(15.415.347,64)</b>

### 19.2 Fundo de Reserva Legal

Representado pelas destinações das sobras definidas em Estatuto Social, utilizado para reparar perdas e atender ao desenvolvimento de suas atividades.

No período de 31 de dezembro de 2025 os saldos de capital, de remuneração de capital ou de sobras a pagar não procurados pelos associados demitidos, eliminados ou excluídos após decorridos 5 (cinco) anos da demissão, da eliminação ou da exclusão foram revertidos ao fundo de reserva da cooperativa, conforme Lei Complementar nº 196/2022, totalizando R\$ 765.703,75.

Essa movimentação está evidenciada na DMPL na linha de “Outros Eventos/Reservas”.

### 19.3 Sobras Acumuladas

As sobras são distribuídas e apropriadas conforme Estatuto Social, normas do Banco Central do Brasil e posterior deliberação da Assembleia Geral Ordinária (AGO). Atendendo à instrução do CMN, por meio da Resolução nº 4.872/2020, o Fundo de Assistência Técnica, Educacional e Social – FATES é registrado como exigibilidade e utilizado em despesas para as quais se destina, conforme a Lei nº 5.764/1971.

Na Assembleia Geral Ordinária, realizada em 23/04/2025 em conformidade com o artigo 132 da Lei nº 6.404/1976, artigo 44 da Lei nº 5.764/1971 e artigo 17 da Lei Complementar 130/2009, os cooperados deliberaram pela destinação

das sobras do exercício findo em 2024 da seguinte forma:

- Para Reserva para Contingências, no valor de R\$ 2.040.096,34.

#### 19.4 Destinações Estatutárias e Legais

A seguir, apresentamos as destinações estatutárias e legais, bem como as sobras ou perdas à disposição da Assembleia Geral.

Em atendimento à Resolução CMN nº 4.966/2021, a cooperativa reconheceu, na adoção inicial, um ajuste de transição no Patrimônio Líquido, correspondente à reclassificação e mensuração de instrumentos financeiros e provisões para perdas esperadas. Esse ajuste, embora contabilmente registrado em sobras ou perdas acumuladas, foi evidenciado nesta nota para fins de transparência na apuração da sobra líquida base de cálculo das destinações estatutárias, conforme quadro a seguir:

Descrição	Valores
<b>Sobras do Exercício em 31/12/2025 Antes dos Juros ao Capital</b>	<b>29.659.711,37</b>
Remuneração de Juros sobre o Capital Próprio	(14.244.206,23)
<b>Sobra do Exercício em 31/12/2025 antes do Ajuste da Res. CMN nº 4.966/2021</b>	<b>15.415.505,14</b>
Efeito do ajuste de Transição da Resolução CMN nº 4.966/2021 (Nota 4)	(10.216.749,49)
Reversão da Reservas para Contingências para Absorção do Ajuste da Res. CMN nº 4.966/2021 (a)	2.040.096,34
<b>Sobra Líquida do Exercício em 31/12/2025 após o Ajuste da Res. CMN nº 4.966/2021</b>	<b>7.238.851,99</b>
Reversão devido utilização do FATES - CCI 797/2020 - AC	211.844,88
<b>Sobra líquida, base de cálculo das destinações</b>	<b>7.450.696,87</b>
Destinação para o Fundo de Reserva (40%) (b)	(2.980.278,75)
Destinação para o FATES - atos cooperativos (5%) (c)	(372.534,84)
<b>Sobras à disposição da Assembleia Geral</b>	<b>4.097.883,28</b>

a) A Cooperativa constituiu um Fundo de Contingência, com recursos provenientes das sobras de exercícios anteriores, com a finalidade de absorver parcialmente os efeitos do ajuste de transição registrados em sobras ou perdas acumuladas, decorrentes da aplicação dos critérios contábeis introduzidos pela Resolução CMN nº 4.966/2021.

b) 40% para o Fundo de Reserva, apurado sobre a sobras líquidas da provisão dos Juros sobre o Capital Próprio e do FATES de Ato Não Cooperativo (quando positivo), e é destinado a reparar perdas e a atender ao desenvolvimento das atividades da cooperativa. A AGO poderá determinar destinação de recurso adicional ao Fundo de Reserva, além das destinações previstas no Estatuto Social.

c) 5% para o Fundo de Assistência Técnica, Educacional e Social (FATES), apuradas sobre a sobras líquidas da provisão dos Juros sobre o Capital Próprio e do FATES Ato Não Cooperativo, e é destinado às atividades educacionais, à prestação de assistência aos associados, seus familiares e, quando previsto no estatuto social, aos empregados da Cooperativa.

A reversão dos dispêndios de FATES e Fundos Voluntários passou a ocorrer apenas no encerramento anual, de acordo com a Interpretação Técnica Geral (ITG) 2004 – Entidade Cooperativa e a revogação do texto original da NBC T 10.8.2.8.

#### 19.5 Juros ao Capital Próprio

A Cooperativa remunerou os juros ao capital próprio ao associado, no percentual de 100% da taxa Selic para o exercício de 31/12/2025, no montante de R\$ 14.244.206,23. Os critérios para a remuneração obedeceram à Lei Complementar 130, artigo 7º, de 17 de abril de 2009, e seu registro foi realizado conforme Resolução CMN nº 4.872/2020, limitado a 100% da taxa referencial Selic.

#### 20. Resultado de Atos Não Cooperativos

São classificados como ato não cooperativo os rendimentos e/ou dispêndios decorrentes de operações realizadas com não associados, sobre os quais há incidência de tributos federais e municipais. Os valores são registrados em separado e o resultado líquido auferido dessas operações, se positivo, é integralmente destinado ao FATES, conforme determina o art. 87 da Lei nº 5.764/1971.

O resultado de atos não cooperativos possui a seguinte composição:



Descrição	31/12/2025
Receita de Prestação de Serviços	9.972.234,60
Despesas Específicas de Atos Não Cooperativos	(1.231.268,22)
Despesas Apropriadas na Proporção das Receitas de Atos Não Cooperativos	(2.482.938,34)
<b>Resultado Operacional</b>	<b>6.258.028,04</b>
Receitas (despesas) Não Operacionais, Líquidas	222,19
<b>Lucro Antes do Imposto de Renda e da Contribuição Social</b>	<b>6.258.250,23</b>
IRPJ/CSLL	27.592,15
Deduções de Receitas com Associados - Res. Sicoob 129/16 e 145/16; CCI1.762/25 (a)	(8.803.714,66)
<b>Resultado de Atos Não Cooperativos</b>	<b>(2.517.872,28)</b>

a.1) Saldo composto por rendas de comissionamento auferidas na comercialização pela cooperativa de produtos de terceiros aos seus associados (consórcios, seguros e maquininhas de cartões - SIPAG). Tais rendas compõe a base de tributação, por questões específicas à legislação tributária, contudo, por se originarem do relacionamento com os associados da cooperativa, não são destinadas ao Fates de Resultados com Não associados.

a.2) Saldo composto pela receita de juros sobre o capital próprio recebida do Banco Sicoob, a qual integra a base de tributação em razão de disposições específicas da legislação tributária. Contudo, por não corresponder à prestação de serviços ou à entrega de produtos a terceiros, nos termos do art. 87 da Lei nº 5.764/1971, tal receita não se destina ao Fates de Resultados com Não Associados.

## 21. Despesas da Intermediação Financeira

Descrição	31/12/2025
Despesas de Captação	(84.532.616,92)
Despesas de Obrigações por Empréstimos e Repasses	(2.079.166,20)
<b>TOTAL</b>	<b>(86.611.783,12)</b>

## 22. Rendas de Tarifas

Descrição	31/12/2025
Rendas de Pacotes de Serviços - PF	1.385.592,33
Rendas de Serviços Prioritários - PF	136.790,11
Rendas de Serviços Diferenciados - PF	1.121,00
Rendas de Tarifas Bancárias - PJ	1.787.050,00
Rendas de Outras Tarifas - PJ	215.909,81
<b>TOTAL</b>	<b>3.526.463,25</b>

## 23. Receitas de Prestação de Serviços

Descrição	31/12/2025
Rendas de Cobrança	3.164.539,38
Rendas de Garantias Prestadas	16.703,79
Rendas por Serviços de Pagamento - PIX	96.793,84
Rendas por Serviços de Pagamento - Conectividade	52,00
Rendas por Serviços de Pagamento - Outros Serviços Relacionados a Transações de Pagamento	1.714.585,01
Rendas de Convênios	105.222,56
Rendas de Comissão de Outros Serviços	65.495,97
Rendas de Comissão Plano de Saúde	518.817,66
Rendas de Outros Serviços	183.424,66
Rendas de Comissão de Seguros	4.654.847,77
Rendas de Comissão de Previdência	174.260,69
Rendas com Outras Comissões Comerciais e sobre Serviços	4.397.562,85
Rendas de Tarifa Anuidade Cartão de Crédito	569.690,39
Rendas de Outras Tarifas de Cartões	5.781,10

Rendas de Tarifas de Intercâmbio	2.781.279,98
Rendas Aluguel Equipamentos de Transações de Pagamentos	999.503,54
Rendas por Antecipação de Obrigações de Transações de Pagamento	1.128.684,59
<b>TOTAL</b>	<b>20.577.245,78</b>

## 24. Despesas de Pessoal

Descrição	31/12/2025
Despesas de Honorários - Conselho Fiscal	(153.758,84)
Despesas de Honorários - Diretoria e Conselho de Administração	(2.636.847,68)
Despesas de Pessoal - Benefícios	(8.441.330,09)
Despesas de Pessoal - Encargos Sociais	(6.209.612,93)
Despesas de Pessoal - Proventos	(19.583.624,68)
Despesas de Pessoal - Treinamento	(18.863,68)
Despesas de Remuneração de Estagiários	(21,74)
<b>TOTAL</b>	<b>(37.044.059,64)</b>

## 25. Outras Despesas Administrativas

Descrição	31/12/2025
Despesas de Água, Energia e Gás	(372.719,27)
Despesas de Aluguéis	(3.415.826,15)
Despesas de Comunicações	(1.014.089,60)
Despesas de Manutenção e Conservação de Bens	(2.211.521,80)
Despesas de Material	(219.818,04)
Despesas de Processamento de Dados	(3.851.496,41)
Despesas de Promoções e Relações Públicas	(715.604,15)
Despesas de Propaganda e Publicidade	(547.023,41)
Despesas de Publicações	(79.799,00)
Despesas de Seguros	(160.405,09)
Despesas de Serviços do Sistema Financeiro	(1.766.136,56)
Despesas de Serviços de Terceiros	(713.508,23)
Despesas de Serviços de Vigilância e Segurança	(1.867.928,75)
Despesas de Serviços Técnicos Especializados	(2.490.576,23)
Despesas de Transporte	(320.184,17)
Despesas de Viagem no País	(778.921,43)
Despesas de Amortização	(165.103,97)
Despesas de Depreciação	(3.134.864,31)
Outras Despesas Administrativas (25.1)	(5.436.725,30)
<b>TOTAL</b>	<b>(29.262.251,87)</b>

### 25.1 Outras Despesas Administrativas

Os saldos das outras despesas administrativas estão compostos:

Descrição	31/12/2025
Condomínio	(349.838,88)
Contribuição Sindical Patronal	(79.930,07)
Emolumentos Judiciais e Cartorários	(1.651.964,42)
Copa/Cozinha	(62.565,60)
Lanches e Refeições	(258.507,05)
Uniformes e Vestuários	(43.095,95)
Contribuição a OCE	(180.630,00)
Taxas da Junta Comercial	(576,78)
Mensalidades Diversas	(7.194,04)



Rateio de Despesas da Central	(1.581.570,15)
Assinatura de Publicações Técnicas	(389,70)
Rateio de Despesa ADM do Sicoob - Confederação	(255.626,76)
Desp. Centro de Serv. Compart. - CCS	(623.230,20)
Outras Despesas Indedutíveis	(23.251,15)
Outras Despesas Administrativas	(318.354,55)
<b>TOTAL</b>	<b>(5.436.725,30)</b>

## 26. Despesas Tributárias

Descrição	31/12/2025
Despesas Tributárias	(289.717,40)
Desp. Impostos s/ Serviços - ISS	(492.363,90)
Despesas de Contribuição ao COFINS	(354.150,34)
Despesas de Contribuição ao PIS/PASEP	(223.347,55)
Desp. Atualização de Impostos e Contribuições	(57.850,21)
<b>TOTAL</b>	<b>(1.417.429,40)</b>

## 27. Outras Despesas Operacionais

Descrição	31/12/2025
Despesas com Serviços Associados a Transações de Pagamento	(5.008.893,09)
Outras Contribuições Diversas	(66,90)
Perdas - Demandas Trabalhistas	(145.278,29)
Perdas - Falhas de Gerenciamento	(6.523,87)
Dispêndios de Assistência Técnica, Educacional e Social	(211.844,88)
Outras Despesas e Dispêndios Operacionais	(2.551.613,50)
<b>TOTAL</b>	<b>(7.924.220,53)</b>

## 28. Outros Receitas Operacionais

Descrição	31/12/2025
Recuperação de Encargos e Despesas	920.781,68
Outras - Reversão de Provisões Operacionais	10,00
Dividendos	11.546,91
Distribuição de Sobras da Central	54.935,75
Atualização Depósitos Judiciais	198.832,73
Rendas Oriundas de Cartões de Crédito e Adquirência	3.089.806,90
Juros ao Capital	3.295.630,65
Juros Ao Capital Recebido Do Banco Sicoob	7.788,83
Outras Rendas Operacionais	411.819,75
<b>TOTAL</b>	<b>7.991.153,20</b>

## 29. Despesas com Provisões

Descrição	31/12/2025
Provisões para Contingências Cíveis	(26.400,00)
Reversões de Provisões para Contingências Cíveis	26.400,00
Provisões para Garantias Prestadas	(1.074.868,91)
Reversões de Provisões para Garantias Prestadas	1.056.958,34
<b>TOTAL</b>	<b>(17.910,57)</b>

### 30. Outras Receitas e Despesas

Descrição	31/12/2025
Lucros na Alienação de Ativos não Financeiros Mantidos para a Venda - Recebidos	55.030,87
Desvalorização de Ativos não Financeiros Mantidos para a Venda Recebidos	15.000,00
Ganho de Capital	84.899,37
Outras Rendas não Operacionais	6.508,18
<b>Receitas não Operacionais</b>	<b>161.438,42</b>
(-) Prejuízo na Alienação de Ativos não Financeiros Mantidos Para a Venda Recebidos	(131.197,94)
(-) Desvalorização de Ativos não Financeiros Mantidos Para a Venda Recebidos	(15.000,00)
(-) Perda de Capital	(15.018,29)
<b>(-) Despesas não Operacionais</b>	<b>(161.216,23)</b>
<b>TOTAL</b>	<b>222,19</b>

### 31. Resultado Não Recorrente

Com base na aplicação da premissa contábil adotada, conforme a definição da Resolução BCB nº 2/2020, alterada pela Resolução BCB nº 367/2024, e nos critérios internos complementares a este normativo, não houve registros referentes a resultados não recorrentes no período de 31/12/2025.

### 32. Partes Relacionadas

São consideradas partes relacionadas as pessoas físicas que têm autoridade e responsabilidade de planejar, dirigir e controlar as atividades da Cooperativa e membros próximos da família de tais pessoas, bem como entidades que participam do mesmo grupo econômico ou que são coligadas, controladas ou controladas em conjunto pela entidade que está elaborando seus demonstrativos financeiros, conforme CPC 05 (R1) – Divulgação sobre Partes Relacionadas (Comitê de Pronunciamentos Contábeis, em 07/10/2010).

Dessa forma, para fins de elaboração e divulgação das demonstrações financeiras e respectivas notas explicativas, não são consideradas partes relacionadas os membros do Conselho Fiscal.

As operações são realizadas no contexto das atividades operacionais da Cooperativa e de suas atribuições, estabelecidas em regulamentação específica.

#### 32.1 Transações com Partes Relacionadas e Remuneração de Pessoal Chave da Administração

As operações com tais partes relacionadas e caracterizam-se basicamente por transações financeiras em regime normal de operações, com a observância irrestrita das limitações impostas pelas normas do Banco Central, tais como movimentação de contas correntes, aplicações e resgates de RDC e operações de crédito.

As garantias oferecidas em razão das operações de crédito são: avais, garantias hipotecárias, caução e alienação fiduciária.

Conforme a Política de Crédito do Sistema Sicoob, as operações realizadas com membros de órgãos estatutários e pessoas ligadas a eles são deliberadas em última alçada de aprovação, no âmbito do Conselho da Administração ou, quando delegado formalmente, pela Diretoria Executiva, bem como são alvo de acompanhamento especial pela administração da Cooperativa. As taxas aplicadas seguem o normativo vigente à época da concessão da operação.

O pessoal-chave de administração inclui os conselheiros e diretores, anualmente são deliberados os montantes de remuneração, benefícios e plano de previdência complementar na Assembleia Geral Ordinária, em cumprimento à Lei 5.764/1971 artigo 44 e artigo 5 da Lei Complementar nº 130/2009.

Natureza da Operação	31/12/2025
<b>Operações Ativas</b>	
Operação de crédito	1.179.579,21
Provisão para Perdas Esperadas Associadas ao Risco de Crédito	31.374,73
<b>Taxa média (a.m.)</b>	
Empréstimos	2,96%
Financiamentos	1,40%
<b>Prazo médio (meses)</b>	
Empréstimos	28



Financiamentos	70
<b>Operações Passivas</b>	
Depósitos	12.972.747,37
Letra de Crédito Imobiliário – LCI	1.028.267,20
<b>Taxa Média Depósitos (% CDI a.m.)</b>	
Aplicação Financeira - Pós Fixada (%CDI)	101%
Taxa Média - LCI (a.m.)	1,12%
<b>Prazo Médio Depósitos (meses)</b>	
Aplicação Financeira - Pós Fixada (%CDI)	84
Prazo Médio - LCI (meses)	30
<b>Garantias prestadas</b>	4.134.455,49
<b>Capital social</b>	2.715.281,85
<b>Remuneração</b>	
Honorários – Diretoria e Conselho de Administração	(2.225.290,60)
Encargos sociais	(548.143,97)
Benefícios	(409.688,50)

### 32.2 Cooperativa Central

O SICOOB UNIMAIS METROPOLITANA, em conjunto com outras Cooperativas Singulares, é filiado à SICOOB UNIMAIS RIO, que representa o grupo formado por suas afiliadas perante as autoridades monetárias, organismos governamentais e entidades privadas.

O SICOOB UNIMAIS RIO, é uma sociedade cooperativista que tem por objetivo a organização em comum em maior escala dos serviços econômico-financeiros e assistenciais de suas filiadas (Cooperativas Singulares), integrando e orientando suas atividades, de forma autônoma e independente, por meio dos instrumentos previstos na legislação pertinente e em normas exaradas pelo Banco Central do Brasil, bem como facilitando a utilização recíproca dos serviços, para a consecução de seus objetivos.

Para assegurar a consecução de seus objetivos, cabem ao SICOOB UNIMAIS RIO a coordenação das atividades de suas filiadas, a difusão e o fomento do cooperativismo de crédito, a orientação e aplicação dos recursos captados, a implantação e implementação de controles internos voltados para os sistemas que acompanhem informações econômico-financeiras, operacionais e gerenciais, entre outras.

O SICOOB UNIMAIS METROPOLITANA responde solidariamente pelas obrigações contraídas pelo SICOOB UNIMAIS RIO perante terceiros, até o limite do valor das cotas-partes do capital que subscrever, proporcionalmente, à sua participação nessas operações.

Saldos das transações da Cooperativa com o SICOOB UNIMAIS RIO:

Descrição	31/12/2025
<b>Operações Ativas</b>	
Ativo - Relações Interfinanceiras - Centralização Financeira (Nota 6.5)	204.379.108,42
Ativo - Participações de Cooperativas (Nota 6.2)	27.903.318,41
<b>Total de Operações Ativas</b>	<b>232.282.426,83</b>
<b>Operações Passivas</b>	
Passivo - Obrigações por Empréstimos e Repasses (Nota 17.1)	30.052.127,59
<b>Total de Operações Passivas</b>	<b>30.052.127,59</b>
<b>Receitas</b>	<b>31/12/2025</b>
Ingressos de Depósitos Intercooperativos (Nota 5.a)	26.957.180,69
<b>Despesas</b>	
Rateio de Despesas da Central (Nota 25.1)	(1.581.570,15)

### 33. Índice de Basileia

As instituições financeiras e demais instituições autorizadas a funcionar pelo Banco Central do Brasil devem manter, permanentemente, o valor do Patrimônio de Referência (PR), apurado nos termos da Resolução CMN nº 4.955/2021

e Resolução CMN nº 5.194/2024, compatível com os riscos de suas atividades, sendo apresentado a seguir o cálculo dos limites:

Descrição	Valores
Patrimônio de referência (PR)	116.735.130,41
Ativos Ponderados pelo Risco (RWA)	703.039.780,95
Índice de Basileia (mínimo 12%) %	16,60%
Imobilizado para cálculo do limite	6.896.347,50
Índice de imobilização (limite 50%) %	5,91%

### 34. Benefícios a Empregados

A Cooperativa é patrocinadora de um plano de previdência complementar para seus empregados, na modalidade de contribuição definida. O plano é administrado pela Fundação Sicoob de Previdência Privada – Sicoob Previ.

A Cooperativa não possui benefícios de pós emprego a seus empregados, conforme definições do Pronunciamento Técnico CPC 33 (R1), apenas benefícios de curto prazo, conforme montantes apresentados a seguir:

Descrição	31/12/2025
Contribuição Previdência Privada	(145.986,86)
<b>TOTAL</b>	<b>(145.986,86)</b>

### 35. Gerenciamento de Risco

A estrutura de gerenciamento de riscos do Sicoob é realizada de forma centralizada pelo Centro Cooperativo Sicoob (CCS), com base nas políticas, estratégias, nos processos e limites, buscando identificar, mensurar, avaliar, monitorar, reportar, controlar e mitigar os riscos inerentes às suas atividades.

A Política Institucional de Gestão Integrada de Riscos, bem como as diretrizes de gerenciamento de riscos, é aprovada pelo Conselho de Administração do CCS.

O gerenciamento integrado de riscos abrange, no mínimo, riscos de crédito, social, ambiental e climático, mercado, variação das taxas de juros, liquidez, operacional, cibernético e gestão de continuidade de negócios e assegura, de forma contínua e integrada, que os riscos sejam administrados de acordo com os níveis definidos na Declaração de Apetite por Riscos (RAS).

O processo de gerenciamento de riscos é segregado e a estrutura organizacional envolvida garante especialização, representação e racionalidade, existindo a adequada disseminação de informações e do fortalecimento da cultura de gerenciamento de riscos no Sicoob.

São adotados procedimentos para o reporte tempestivo aos órgãos de governança, de informações em situação de normalidade e de exceção em relação às políticas de riscos, e programas de testes de estresse para avaliação de situações críticas, que consideram a adoção de medidas de contingência.

A estrutura centralizada de gerenciamento de riscos é compatível com a natureza das operações e a complexidade dos produtos e serviços oferecidos, sendo proporcional à dimensão da exposição aos riscos das entidades do Sicoob, e não desonera as responsabilidades das Cooperativas.

#### 35.1 Risco Operacional

As diretrizes para o gerenciamento do risco operacional encontram-se registradas na Política Institucional de Gerenciamento do Risco Operacional, aprovada pela Diretoria e pelo Conselho de Administração do CCS, que prevê procedimentos, métricas e ações padronizadas para todas as entidades do Sicoob.

O processo de gerenciamento de risco operacional consiste na avaliação qualitativa dos riscos por meio das etapas de identificação, avaliação, tratamento, documentação e armazenamento de informações de perdas operacionais e de recuperação de perdas operacionais, testes de avaliação dos sistemas de controle, comunicação e informação.

As perdas operacionais são comunicadas à área Risco Operacional e GCN – Gestão de Continuidade de Negócio, que interage com os gestores das áreas e identifica formalmente as causas, a adequação dos controles implementados e a necessidade de aprimoramento dos processos, inclusive com a inserção de novos controles.

Os resultados são apresentados à Diretoria e ao Conselho de Administração do CCS.



## 35.2 Risco de Crédito

As diretrizes para o gerenciamento do risco de crédito encontram-se registradas na Política Institucional de Gerenciamento do Risco de Crédito, aprovada pela Diretoria e pelo Conselho de Administração do CCS, que prevê procedimentos, métricas e ações padronizadas para todas as entidades do Sicoob.

O CCS é responsável pelo gerenciamento do risco de crédito do Sicoob, atuando na padronização de processos, metodologias de análise de risco de contrapartes e operações, e no monitoramento dos ativos que envolvem o risco de crédito.

Para mitigar o risco de crédito, o CCS dispõe de modelos de análise e de classificação de riscos com base em dados quantitativos e qualitativos, a fim de subsidiar o processo de cálculo do risco e de limites de crédito da contraparte, visando manter a boa qualidade da carteira. O CCS realiza testes periódicos de seus modelos, garantindo a aderência à condição econômico-financeira da contraparte. Realiza, ainda, o monitoramento da inadimplência da carteira e o acompanhamento das classificações das operações de acordo com a Resolução CMN nº 4.966/2021.

A estrutura de gerenciamento de risco de crédito prevê:

- a) fixação de políticas e estratégias, incluindo limites de riscos;
- b) validação dos sistemas, modelos e procedimentos internos;
- c) estimação (critérios consistentes e prudentes) de perdas associadas ao risco de crédito, bem como a comparação dos valores estimados com as perdas efetivamente observadas;
- d) acompanhamento específico das operações com partes relacionadas;
- e) procedimentos para o monitoramento das carteiras de crédito;
- f) identificação e tratamento de ativos problemáticos;
- g) sistemas, rotinas e procedimentos para identificar, mensurar, avaliar, monitorar, reportar, controlar e mitigar a exposição ao risco de crédito;
- h) monitoramento e reporte dos limites de apetite por riscos;
- i) informações gerenciais periódicas para os órgãos de governança;
- j) área responsável pelo cálculo do nível de provisão para perdas esperadas associadas ao risco de crédito;
- k) modelos para a avaliação do risco de crédito de contraparte, de acordo com a operação e com o público envolvido, que levam em conta características específicas dos entes, bem como questões setoriais e macroeconômicas;
- l) aplicação de testes de estresse, identificando e avaliando potenciais vulnerabilidades da Instituição;
- m) limites de crédito para cada contraparte e limites globais por carteira ou por linha de crédito;
- n) avaliação específica de risco em novos produtos e serviços.

As normas internas de gerenciamento do risco de crédito incluem a estrutura organizacional e normativa, os modelos de classificação de risco de tomadores e de operações, os limites globais e individuais, a utilização de sistemas computacionais e o acompanhamento sistematizado contemplando a validação de modelos e conformidade dos processos.

## 35.3 Risco de Mercado e Variação das Taxas de Juros

As diretrizes para o gerenciamento dos riscos de mercado e de variação das taxas de juros estão descritas na Política Institucional de Gerenciamento do Risco de Mercado e do Risco de Variação das Taxas de Juros e no Manual de Gerenciamento do Risco de Mercado e do IRRBB, aprovados pela Diretoria e pelo Conselho de Administração do CCS, que prevê procedimentos, métricas e ações padronizadas para as Cooperativas do segmento S3, S4 e S5.

A estrutura de gerenciamento dos riscos de mercado e de variação das taxas de juros é proporcional à dimensão e à relevância da exposição aos riscos, adequada ao perfil dos riscos e à importância sistêmica da cooperativa, e

capacitada para avaliar os riscos decorrentes das condições macroeconômicas e dos mercados em que a cooperativa atua.

O Sicoob dispõe de área especializada para o gerenciamento do risco de mercado e de variação das taxas de juros (IRRBB), com o objetivo de assegurar que o risco das Cooperativas seja administrado de acordo com os níveis definidos na Declaração de Apetite por Riscos (RAS) e com as diretrizes previstas nas políticas e nos manuais institucionais.

O sistema de mensuração, monitoramento e controle dos riscos de mercado e de variação das taxas de juros adotado pelo Sicoob baseia-se na aplicação de ferramentas amplamente difundidas, fundamentadas nas melhores práticas de gerenciamento de risco, abrangendo a totalidade das posições das Cooperativas.

O risco de mercado é definido como a possibilidade de ocorrência de perdas, resultantes da flutuação nos valores de mercado de instrumentos detidos pela instituição, e inclui:

- a) O risco de variação das taxas de juros e dos preços de ações, para os instrumentos classificados na carteira de negociação;
- b) O risco da variação cambial e dos preços de mercadorias (commodities) para os instrumentos classificados na carteira de negociação ou na carteira bancária.

O IRRBB é definido com o risco, atual ou prospectivo, do impacto de movimentos adversos das taxas de juros no capital e nos resultados da instituição, para os instrumentos classificados na carteira bancária.

Para a mensuração do risco de mercado das operações contidas na carteira de negociação, são utilizadas metodologias padronizadas do Banco Central do Brasil (BCB), que estabelece critérios e condições para a apuração das parcelas dos ativos ponderados pelo risco (RWA) para a cobertura do risco decorrente da exposição às taxas de juros, à variação cambial, aos preços de ações e aos preços de mercadorias (commodities).

Para a mensuração do risco das operações da carteira bancária sujeitas à variação das taxas de juros, são utilizadas duas metodologias que avaliam o impacto no:

- a) valor econômico ( $\Delta EVE$ ): diferença entre o valor presente do reapreçamento dos fluxos em um cenário-base e o valor presente do reapreçamento em um cenário de choque nas taxas de juros;
- b) resultado de intermediação financeira ( $\Delta NII$ ): diferença entre o resultado de intermediação financeira em um cenário-base e o resultado de intermediação financeira em um cenário de choque nas taxas de juros.

O acompanhamento do risco de mercado e do IRRBB das Cooperativas é realizado por meio da análise e avaliação do conjunto de relatórios, remetidos aos órgãos de governança, comitês e alta administração, que evidenciam, no mínimo:

- a) o valor do risco e o consumo de limite da carteira de negociação, nas abordagens padronizadas pelo BCB;
- b) os limites máximos do risco de mercado (RWAm<sub>pad</sub>);
- c) o valor de marcação a mercado dos ativos e passivos da carteira de negociação, segregados por fatores de risco;
- d) o valor do risco e consumo de limite da carteira bancária, nas abordagens de valor econômico e do resultado de intermediação financeira, de acordo com as exigências normativas aplicáveis a cada segmento S3 e S4;
- e) os descasamentos entre os fluxos de ativos e passivos, segregados por prazos e fatores de riscos;
- f) os limites máximos do risco de variação das taxas de juros (IRRBB);
- g) a sensibilidade para avaliar o impacto no valor de mercado dos fluxos de caixa da carteira, quando submetidos ao aumento paralelo de 1 (um) ponto-base na curva de juros;
- h) o valor presente das posições, descontadas pela expectativa de taxa de juros futuros da carteira de ativos e passivos;
- i) o resultado das perdas e dos ganhos embutidos (EGL);
- j) resultado dos testes de estresse.

### 35.4 Risco de Liquidez

As diretrizes para o gerenciamento do risco de liquidez estão definidas na Política Institucional de Gerenciamento



da Centralização Financeira, na Política Institucional de Gerenciamento do Risco de Liquidez e no Manual de Gerenciamento do Risco de Liquidez, aprovados pela Diretoria e pelo Conselho de Administração do CCS, que prevê procedimentos, métricas e ações padronizadas para todas as entidades do Sicoob.

A estrutura de gerenciamento do risco de liquidez é compatível com a natureza das operações, com a complexidade dos produtos e serviços oferecidos, e proporcional à dimensão da exposição aos riscos das entidades do Sicoob.

O Sicoob dispõe de área especializada para o gerenciamento do risco liquidez, com o objetivo de assegurar que o risco das Cooperativas seja administrado de acordo com os níveis definidos na Declaração de Apetite por Riscos (RAS) e com as diretrizes previstas nas políticas e nos manuais institucionais.

O gerenciamento do risco de liquidez das Cooperativas do Sicoob atende aos aspectos e padrões previstos nos normativos emitidos pelos órgãos reguladores, aprimorados e alinhados permanentemente com as boas práticas de gestão.

O risco de liquidez é definido como a possibilidade de a entidade não ser capaz de honrar eficientemente suas obrigações esperadas e inesperadas, correntes e futuras, incluindo as decorrentes de vinculação de garantias, sem afetar suas operações diárias e sem incorrer em perdas significativas, e/ou a possibilidade da entidade não conseguir negociar a preço de mercado uma posição, devido ao seu valor elevado em relação ao volume normalmente transacionado, ou em razão de alguma descontinuidade no mercado.

Os instrumentos de gerenciamento do risco de liquidez utilizados são:

a) acompanhamento do risco de liquidez das Cooperativas, realizado por meio da análise e avaliação do conjunto de relatórios, remetidos a órgãos de governança, comitês e alta administração, que evidenciem, no mínimo:

a.1) limite mínimo de liquidez;

a.2) fluxo de caixa projetado;

a.3) aplicação de cenários de estresse;

a.4) definição de planos de contingência.

b) relatórios que permitam a identificação e correção tempestiva das deficiências de controle e de gerenciamento do risco de liquidez;

c) plano de contingência contendo as estratégias a serem adotadas para assegurar condições de continuidade das atividades e para limitar perdas decorrentes do risco de liquidez.

Os resultados dos testes de estresse aplicando os cenários de estresse, tem por objetivo identificar eventuais deficiências e situações atípicas que possam comprometer a liquidez das cooperativas do Sicoob.

### **35.5 Riscos Social, Ambiental e Climático**

O gerenciamento dos riscos social, ambiental e climático é realizado com o objetivo de conhecer e mitigar riscos significativos que possam impactar as partes interessadas, além de produtos e serviços do Sicoob.

A partir dos princípios e diretrizes estabelecidos na Política Institucional de Responsabilidade Social, Ambiental e Climática do Sicoob, é possível nortear as análises de relevância das exposições aos riscos social, ambiental e climático, considerando os seguintes conceitos:

**Risco Social:** o processo de gerenciamento do risco social visa garantir o respeito à diversidade e à proteção de direitos fundamentais nas relações de negócios e para todas as pessoas, observando impactos negativos e perdas que possam afetar a imagem do Sicoob.

**Risco Ambiental:** o processo de gerenciamento do risco ambiental consiste na realização de avaliações sistêmicas por meio da obtenção de informações ambientais, disponibilizadas por órgão competentes, observando potenciais impactos negativos e perdas em decorrência de danos causados ao meio ambiente por agentes físicos, químicos e/ou biológicos que possam afetar a reputação e os negócios do Sicoob.

**Risco Climático:** o processo de gerenciamento do risco climático consiste na realização de avaliações sistêmicas considerando a probabilidade da ocorrência de eventos que possam ocasionar danos de origem climática, na observância dos riscos físico e de transição.

Os riscos social, ambiental e climático são observados nas linhas de negócios do Sicoob, de acordo com os critérios de elegibilidade, avaliação e monitoramento e divulgados nos manuais internos, observando a combinação de setores de maior risco, valores de exposição e existência de embargos ambientais, possibilitando a análise de associados com predisposição aos riscos desta natureza, em conformidade com as normas e regulamentações vigentes.

As propostas de contrapartes autuadas por crime ambiental são analisadas por alçada específica.

O Sicoob não realiza operações com contrapartes que constem no cadastro de empregadores que tenham submetido trabalhadores a condições análogas às de escravo ou infantil.

De modo a observar a propensão ao risco das atividades econômicas das contrapartes, foi elaborada a Lista de Setores Sensíveis e a Lista de Exclusão, considerando os impactos causados ao meio ambiente e na sociedade como um todo, acidentes de trabalho, exposições em mídia, fontes de receita, sensibilidade da legislação aplicável no exercício das atividades, práticas de mercado, apetite a risco institucional e risco de imagem.

O limite de concentração da exposição em setores sensíveis é de 15% (quinze por cento), considerando o saldo devedor dos setores, de forma consolidada, sobre a carteira total da cooperativa.

### 35.6 Gerenciamento de Capital

A estrutura de gerenciamento de capital do Sicoob é realizada de forma centralizada pelo Centro Cooperativo Sicoob (CCS), com base nas políticas, estratégias, nos processos e limites, buscando identificar, mensurar, avaliar, monitorar, reportar, controlar e mitigar os riscos inerentes às suas atividades.

As diretrizes para o monitoramento e controle contínuo do capital estão contidas na Política Institucional de Gerenciamento de Capital do Sicoob.

O processo do gerenciamento de capital é composto por um conjunto de metodologias que permitem identificar, avaliar e controlar as exposições relevantes, de forma a manter o capital compatível com os riscos incorridos. São adotados procedimentos para o reporte tempestivo aos órgãos de governança, de informações em situação de normalidade e de exceção em relação às políticas.

### 35.7 Gestão de Continuidade de Negócios

As diretrizes para a gestão de continuidade de negócios encontram-se registradas na Política Institucional de Gestão de Continuidade de Negócios, aprovada pela Diretoria e pelo Conselho de Administração do CCS, que prevê procedimentos, métricas e ações padronizadas para todas as entidades do Sicoob.

O processo de gestão de continuidade de negócios se desenvolve com base nas seguintes atividades:

- a) identificação da possibilidade de paralisação das atividades;
- b) avaliação dos impactos potenciais (resultados e consequências) que possam atingir a entidade, provenientes da paralisação das atividades;
- c) definição de estratégia de recuperação para a possibilidade da ocorrência de incidentes;
- d) continuidade planejada das operações (ativos de TI, inclusive pessoas, instalações, sistemas e processos), considerando procedimentos para antes, durante e depois da interrupção;
- e) transição entre a contingência e o retorno à normalidade (saída do incidente).

O CCS realiza a Análise de Impacto (AIN) para identificar os processos críticos sistêmicos, com o objetivo de definir estratégias para a continuidade desses processos e, assim, resguardar o negócio de interrupções prolongadas que possam ameaçar sua continuidade. O resultado da AIN tem base nos impactos financeiro, legal e imagem.

São elaborados, revisados e testados, os Planos de Continuidade de Negócios contendo os principais procedimentos a serem executados para manter as atividades em funcionamento em momentos de contingência. Os Planos de Continuidade de Negócios são classificados em Plano de Continuidade Operacional (PCO), Plano de Recuperação de Desastre (PRD) e Plano de Emergência (PEM).

Anualmente, são realizados testes nos Planos de Continuidade de Negócios para validar a sua efetividade.

### 35.8 Risco Cibernético



O gerenciamento de Risco Cibernético compõe a Gestão Integrada de Riscos e abrange os riscos relacionados a segurança de sistemas, redes, infraestruturas, dados e usuários, assegurando uma abordagem abrangente para proteger as entidades do Sicoob contra ameaças no ambiente cibernético.

As diretrizes para o gerenciamento do risco cibernético estão definidas na Política Institucional de Risco Cibernético e no Manual de Risco Cibernético, aprovados pela Diretoria e pelo Conselho de Administração do CCS, que prevê procedimentos, métricas e procedimentos padronizados para as entidades do Sicoob.

A área de Risco Cibernético realiza monitoramentos essenciais, acompanha vulnerabilidades e incidentes cibernéticos, além de participar de fóruns específicos sobre o tema, contribuindo para o desenvolvimento de suas funções e para a proteção dos ativos digitais do Sicoob. Adicionalmente, são realizadas pesquisas periódicas da maturidade cibernética de todo o sistema Sicoob, o que possibilita a avaliação e a priorização de ações, medidas e controles para mitigação de riscos cibernéticos e de segurança da informação.

O ciclo de identificação, avaliação, tratamento e monitoramento do risco cibernético é realizado, no mínimo, bienalmente. Em casos excepcionais, a Diretoria Executiva do CCS poderá prorrogar ou antecipar o prazo do ciclo.

### **36. Seguros Contratados – Não Auditado**

A Cooperativa adota a política de contratar seguros de diversas modalidades, cuja cobertura é considerada suficiente pela Administração e pelos agentes seguradores para fazer face à ocorrência de sinistros. As premissas de riscos adotados, dada a sua natureza, não fazem parte do escopo de auditoria das demonstrações financeiras e, conseqüentemente, não foram examinadas pelos nossos auditores independentes.

**SANTOS-SP**

**CARLOS ALBERTO ZANOTTO  
DIRETOR ADMINISTRATIVO**

**MEIRE GARCIA DE PAULA  
DIRETORA DE NEGÓCIOS**

**ELAINE CRISTINA NETO  
CONTADORA - CRC/MG 082.177-O**



# PARECER DA AUDITORIA

*Relatório do Auditor Independente sobre as Demonstrações Contábeis*



## Relatório do auditor independente sobre as demonstrações financeiras

Ao Conselho de Administração, à Administração e aos Cooperados da  
**COOPERATIVA SICOOB UNIMAIS METROPOLITANA - COOPERATIVA DE CRÉDITO DE LIVRE ADMISSÃO**

Santos - SP

### Opinião

Examinamos as demonstrações financeiras da **COOPERATIVA SICOOB UNIMAIS METROPOLITANA - COOPERATIVA DE CRÉDITO DE LIVRE ADMISSÃO**, que compreendem o balanço patrimonial em 31 de dezembro de 2025 e as respectivas demonstrações de sobras ou perdas, do resultado abrangente, das mutações do patrimônio líquido e dos fluxos de caixa para o semestre e exercício findos nessa data, bem como as correspondentes notas explicativas, incluindo o resumo das principais políticas contábeis.

Em nossa opinião, as demonstrações financeiras acima referidas apresentam adequadamente, em todos os aspectos relevantes, a posição patrimonial e financeira do **SICOOB UNIMAIS METROPOLITANA** em 31 de dezembro de 2025, o desempenho de suas operações e os seus fluxos de caixa para o exercício findo nessa data, de acordo com as práticas contábeis adotadas no Brasil, aplicáveis às instituições autorizadas a funcionar pelo Banco Central do Brasil (BACEN).

### Base para opinião

Nossa auditoria foi conduzida de acordo com as normas brasileiras e internacionais de auditoria. Nossas responsabilidades, em conformidade com tais normas, estão descritas na seção a seguir, intitulada “Responsabilidades do auditor pela auditoria das demonstrações financeiras”. Somos independentes em relação à cooperativa, de acordo com os princípios éticos relevantes previstos no Código de Ética Profissional do Contador e nas normas profissionais emitidas pelo Conselho Federal de Contabilidade e cumprimos com as demais responsabilidades éticas de acordo com essas normas. Acreditamos que a evidência de auditoria obtida é suficiente e apropriada para fundamentar nossa opinião.

### Ênfase – Informações comparativas

Chamamos a atenção para a Nota explicativa nº 2.1.b) às demonstrações financeiras para o exercício findo em 31 de dezembro de 2025 que descreve que as referidas demonstrações foram elaboradas de acordo com as práticas contábeis adotadas no Brasil, aplicáveis às instituições autorizadas a funcionar pelo Banco Central do Brasil, que considera a dispensa da apresentação, nas demonstrações financeiras referentes aos períodos do ano de 2025, dos valores comparativos relativos aos períodos anteriores, conforme previsto na Resolução nº 4.966 do Conselho Monetário Nacional (CMN) e na Resolução nº 352 do Banco Central do Brasil (BCB). Nossa opinião não contém ressalva relacionada a esse assunto.

### Outras informações que acompanham as demonstrações financeiras e o relatório do auditor

A administração da Cooperativa é responsável por essas outras informações que compreendem o Relatório da Administração.

Nossa opinião sobre as demonstrações financeiras não abrange o Relatório da Administração e não expressamos qualquer forma de conclusão de auditoria sobre esse relatório.

Em conexão com a auditoria das demonstrações financeiras, nossa responsabilidade é a de ler o Relatório da Administração e, ao fazê-lo, considerar se esse relatório está, de forma relevante, inconsistente com as demonstrações financeiras ou com o nosso conhecimento obtido na auditoria ou, de outra forma, aparenta estar distorcido de forma relevante. Se, com base no trabalho realizado, concluirmos que há distorção relevante no Relatório da Administração, somos requeridos a comunicar esse fato. Não temos nada a relatar a este respeito.

### **Responsabilidades da administração e da governança pelas demonstrações financeiras**

A administração é responsável pela elaboração e adequada apresentação das demonstrações financeiras de acordo com as práticas contábeis adotadas no Brasil, aplicáveis às instituições autorizadas a funcionar pelo Banco Central do Brasil e pelos controles internos que ela determinou como necessários para permitir a elaboração de demonstrações financeiras livres de distorção relevante, independentemente se causada por fraude ou erro.

Na elaboração das demonstrações financeiras, a administração é responsável pela avaliação da capacidade de a cooperativa continuar operando, divulgando, quando aplicável, os assuntos relacionados com a sua continuidade operacional e o uso dessa base contábil na elaboração das demonstrações financeiras, a não ser que a administração pretenda liquidar a cooperativa ou cessar suas operações, ou não tenha nenhuma alternativa realista para evitar o encerramento das operações.

Os responsáveis pela governança da cooperativa são aqueles com responsabilidade pela supervisão do processo de elaboração das demonstrações financeiras.

### **Responsabilidades do auditor pela auditoria das demonstrações financeiras**

Nossos objetivos são obter segurança razoável de que as demonstrações financeiras, tomadas em conjunto, estão livres de distorção relevante, independentemente se causada por fraude ou erro, e emitir relatório de auditoria contendo nossa opinião. Segurança razoável é um alto nível de segurança, mas não uma garantia de que a auditoria realizada de acordo com as normas brasileiras e internacionais de auditoria sempre detectam as eventuais distorções relevantes existentes. As distorções podem ser decorrentes de fraude ou erro e são consideradas relevantes quando, individualmente ou em conjunto, possam influenciar, dentro de uma perspectiva razoável, as decisões econômicas dos usuários tomadas com base nas referidas demonstrações financeiras.

Como parte de uma auditoria realizada de acordo com as normas brasileiras e internacionais de auditoria, exercemos julgamento profissional, e mantemos ceticismo profissional ao longo da auditoria. Além disso:

Identificamos e avaliamos o risco de distorção relevante nas demonstrações financeiras, independente se causada por fraude ou erro, planejamos e executamos procedimentos de auditoria em resposta a tais riscos, bem como obtemos evidência de auditoria apropriada e suficiente para fundamentar nossa opinião. O risco de não detecção de distorção relevante resultante de fraude é maior do que proveniente de erro, já que a fraude pode envolver o ato de burlar os controles internos, e conluio, falsificação, omissão ou representações falsas intencionais.

Obtemos o entendimento dos controles internos relevantes para a auditoria para planejarmos procedimentos de auditoria apropriados nas circunstâncias, mas não com o objetivo de expressarmos opinião sobre a eficácia dos controles internos da cooperativa.

Avaliamos a adequação das políticas contábeis utilizadas e a razoabilidade das estimativas contábeis e respectivas divulgações feitas pela administração.



Concluimos sobre a adequação do uso, pela administração, da base contábil de continuidade operacional e, com base nas evidências de auditoria obtidas, se existe incerteza significativa em relação a eventos ou circunstâncias que possam levantar dúvida significativa em relação a capacidade de continuidade operacional da cooperativa. Se concluirmos que existe incerteza significativa devemos chamar atenção em nosso relatório de auditoria para as respectivas divulgações nas demonstrações financeiras ou incluir modificação em nossa opinião, se as divulgações forem inadequadas. Nossas conclusões estão fundamentadas nas evidências de auditoria obtidas até a data de nosso relatório. Todavia, eventos ou condições futuras podem levar a cooperativa a não mais se manter em continuidade operacional.

Avaliamos a apresentação geral, a estrutura e o conteúdo das demonstrações financeiras, inclusive as divulgações e se as demonstrações financeiras representam as correspondentes transações e os eventos de maneira compatível com o objetivo de apresentação adequada.

Comunicamo-nos com os responsáveis pela governança a respeito, entre outros aspectos, do alcance planejado, da época da auditoria e das constatações significativas de auditoria, inclusive as eventuais deficiências significativas nos controles internos que identificamos durante nossos trabalhos.

São Paulo/SP, 18 de março de 2026.



Luciano Gomes dos Santos

Contador CRC RS 059628/O

An aerial photograph of a coastal city. In the foreground, a large, vibrant red, abstract sculpture resembling a ribbon or a stylized 'S' shape is situated on a paved area. The sculpture is surrounded by a low concrete wall. To the right of the sculpture, a rocky breakwater extends into the water. In the middle ground, a wide, sandy beach stretches across the frame, with several people and vehicles scattered across it. Behind the beach, a dense line of multi-story apartment buildings and commercial structures is visible. In the background, a green hillside rises, topped with a tall, thin tower. The sky is overcast with grey clouds. A large green diagonal shape is overlaid on the bottom left corner of the image, containing white text.

# PARECER DO CONSELHO FISCAL



## Parecer do Conselho Fiscal

O Conselho Fiscal da Cooperativa SICOOB UNIMAIS METROPOLITANA – COOPERATIVA DE CRÉDITO DE LIVRE ADMISSÃO, reunidos em 27 de março de 2026, em cumprimento às disposições estatutárias, declara que procedeu ao exame do Balanço Patrimonial referente ao exercício findo em 31 de dezembro de 2025, e demais demonstrações financeiras, elaboradas sob a responsabilidade de sua Administração. A nossa responsabilidade é de fiscalizar e expressar uma opinião sobre as mesmas e considerando a relevância dos saldos e o volume das transações, a constatação se deu com base nas demonstrações financeiras mais representativas adotadas pela Administração.

Em nossa opinião, as demonstrações financeiras acompanhadas das notas explicativas e do parecer da Auditoria, representam adequadamente a posição patrimonial e financeira da Cooperativa.

Somos de parecer favorável ao encaminhamento e aprovação pela Assembleia Geral Ordinária.

Santos, 27 de março de 2026.

renan.pereira@sicoob.com.br



**Dr. Renan Lazarini Pereira**

**Coordenador**

edemilson.c@sicoob.com.br



**Dr. Edemilson Cavalheiro**  
**Conselheiro Fiscal**

jose.wilmers@sicoob.com.br



**Dr. José Ricardo Moraes Wilmers**

**Secretário**

patricia.marçal@sicoob.com.br



**Dra. Patrícia Helena Marçal Menezes**  
**Conselheira Fiscal**

### Central de Atendimento

Capitais e regiões metropolitanas: 4000-1111  
Demais localidades: 0800 642 0000

### SAC 24h

0800 724 4420

### Ouvidoria Sicoob

Atendimento seg. a sex. das 8h às 20h | 0800 725 0996  
[www.ouvidoriasicoob.com.br](http://www.ouvidoriasicoob.com.br)

### Deficientes auditivos ou de fala

Atendimento seg. a sex. das 8h às 20h | 0800 940 0458

### Demais serviços de atendimento

[sicoob.com.br/web/unimaismetropolitana](http://sicoob.com.br/web/unimaismetropolitana)



[sicoobmetropolitana](https://www.instagram.com/sicoobmetropolitana)



[Sicoob Metropolitana](https://www.linkedin.com/company/Sicoob%20Metropolitana)



[sicoobmetropolitana](https://www.facebook.com/sicoobmetropolitana)



[Sicoob UniMais Metropolitana](https://www.youtube.com/Sicoob%20UniMais%20Metropolitana)

