




RELATÓRIO ANUAL 2025



30
anos
COOPERATIVISMO GENUINAMENTE BRASILEIRO

 **SICOOB**
UniCentro Norte Brasileiro

SUMÁRIO



5

| Mensagem
do Presidente

7

| Membros
Estatutários

9

| Contexto Sicoob e
Sustentabilidade

10

| Nossa Cooperativa

11

| FGCOOP e Sistema
de Ouvidoria

13

| Demonstrações dos
Resultados Consolidados

15

| Grandes Números

21

| Relatório do
Auditor

24

| Ganho social

26

| Parecer do Conselho Fiscal
e Agradecimentos



Bem-vindos, cooperados e comunidade.

Seguindo o princípio da informação e prezando pelo valor da transparência, apresentamos neste documento as Demonstrações Financeiras relativas ao período findo em 31 de dezembro de 2025 da cooperativa financeira SICOOB UNICENTRO NORTE BRASILEIRO.

Aqui você também vai conhecer um pouco mais sobre a cooperativa e os resultados que alcançamos juntos no período. Esperamos que aprecie o conteúdo e descubra em nossos números a força do cooperativismo financeiro.

Boa leitura!



MENSAGEM DO PRESIDENTE

Arnaldo de Sousa Teixeira Júnior
Presidente do Conselho de Administração



Cooperativismo que cresce, fortalece e projeta o futuro.

O início de um novo ciclo nos convida à reflexão e, sobretudo, à responsabilidade de olhar para frente com clareza, estratégia e propósito. Após um ano de importantes conquistas, o Sicoob UniCentro Norte Brasileiro inicia 2026 com bases sólidas, indicadores consistentes e a convicção de que crescer de forma sustentável é o caminho para ampliar o impacto do cooperativismo em nossa área de atuação.

O cenário econômico segue desafiador. Transformações regulatórias, oscilações nos mercados internacionais e mudanças no ambiente de negócios exigem das instituições financeiras preparo, governança e capacidade de adaptação constante.

É nesse contexto que o Sicoob UniCentro Norte Brasileiro reafirma sua posição como uma cooperativa madura e preparada para avançar. Os resultados alcançados nos últimos anos são fruto de gestão responsável, planejamento consistente e, principalmente, da confiança de milhares de cooperados que constroem diariamente essa história conosco.

Para 2026, nosso direcionamento é claro: crescer com equilíbrio, ampliar a presença

regional e fortalecer o relacionamento com os cooperados. A expansão para novas cidades e o fortalecimento da atuação nos estados onde já estamos presentes representam mais do que crescimento geográfico, significam levar oportunidades, inclusão financeira e desenvolvimento para mais pessoas e comunidades.

No ano em que celebramos 30 anos de trajetória, reafirmamos a maturidade institucional construída ao longo de três décadas de trabalho coletivo. Esse marco simboliza a solidez de um modelo baseado na cooperação, na transparência e na participação ativa dos cooperados, que são, ao mesmo tempo, donos e protagonistas dessa instituição.

Seguiremos avançando em inovação, qualificação do atendimento e diversificação das soluções financeiras, sempre com foco em oferecer segurança, eficiência e proximidade. Nosso compromisso é continuar promovendo prosperidade de forma compartilhada, fortalecendo relações, impulsionando o desenvolvimento regional e contribuindo para comunidades mais sustentáveis e preparadas para o futuro.

The image shows the exterior of a modern building with a large glass facade. The word "SICCOOB" is prominently displayed in large, white, 3D block letters on the upper part of the building. Above the name is a logo consisting of three overlapping triangles in shades of green and teal. The glass reflects the sky and surrounding environment. In the foreground, there are several potted plants in white containers. A teal diagonal graphic element is present in the bottom left corner.

SICCOOB

MEMBROS ESTATUTÁRIOS



MEMBROS ESTATUTÁRIOS

Conselho de Administração

Arnaldo de Sousa Teixeira Júnior
Presidente do Conselho de Administração

Pedro Ernesto Marinho de Jesus
Vice-Presidente do Conselho de Administração

Asdrúbal Francisco Epaminondas de Melo
Conselheiro de Administração

Danúbio Antônio de Oliveira
Conselheiro de Administração

Djalma Maciel de Lima
Conselheiro de Administração

José Vinícius Tronconi
Conselheiro de Administração

Juliano Pereira dos Santos
Conselheiro de Administração

Luis Andres Bazan Sanchez
Conselheiro de Administração

Luiz Wilton Barros
Conselheiro de Administração

Osmar da Silva
Conselheiro de Administração

Rouzane de Oliveira Silva
Conselheiro de Administração

Sancler Otoni de Oliveira Júnior
Conselheiro de Administração

Sebastião Ferreira Campos
Conselheiro de Administração

Silvia Luiza Simões Passos
Conselheiro de Administração

Thais Alves Braga
Conselheiro de Administração

Conselho Fiscal

Eizechson Brasil Gomides
Conselheiro Fiscal – Efetivo

Edmo de Oliveira Santos
Conselheiro Fiscal – Efetivo

Rogério Vieira de Borba
Coordenador Conselho Fiscal – Efetivo

Márcio Oliveira Santos
Conselheiro Fiscal – Suplente

Diretoria Executiva

Vanderley Cezário de Lima
Diretor-Presidente

Angélica Araújo Diniz Caldeira
Diretora Operacional

Nestor Ferreira Campos Filho
Diretor de Controle e Risco

José Perez De Jesus
Diretor de Desenvolvimento Regional

Carlos Alves Diniz
Diretor de Desenvolvimento Regional

The image shows the exterior of a modern building with a prominent SICOOB logo on a brown brick wall. The logo consists of three white triangles pointing downwards, with the word "SICOOB" in large, white, sans-serif capital letters below it. The building features a large glass facade on the left and a wide, overhanging entrance canopy. The foreground includes a green lawn, a wooden deck, and some young trees in planters. A teal diagonal graphic element is present in the bottom left corner.

SICOOB

CONTEXTO SICOOB



SICOOB NACIONAL

O Sicoob faz parte do Sistema Financeiro Nacional e é um dos maiores sistemas cooperativos do país. Conta com 9,3 milhões de cooperados, presente em 2.452 mil municípios e 4.685 pontos de atendimento, distribuídos em todo o Brasil. É composto por cooperativas financeiras e empresas de apoio, que, em conjunto, oferecem aos cooperados serviços de conta corrente, crédito, investimentos, cartões, previdência, consórcios, seguros, cobrança bancária, aquisição de meios eletrônicos de pagamento, entre outros, ou seja, tem todos os produtos e serviços bancários, mas não é banco. É uma cooperativa financeira em que os usuários (cooperados) são donos. Por isso, os resultados financeiros são compartilhados, direta e indiretamente, entre os cooperados, com uma parte destinada a projetos comunitários.



SUSTENTABILIDADE

Visando estruturar um ambiente de sustentabilidade sistêmica que integre as práticas sociais, ambientais e de governança (ESG) ao modelo de negócios do Sicoob, todas as organizações do Sistema estão se mobilizando em torno do Pacto pelo Desenvolvimento Sustentável.

Para traduzir aos cooperados e às comunidades os nossos compromissos, contamos com um Plano de Sustentabilidade, Agenda e Relatório de Sustentabilidade, alinhados ao nosso plano estratégico e aderente as diretrizes do Banco Central do Brasil voltadas à Política de Responsabilidade Social, Ambiental e Climática.

Quer saber mais?

[Clique aqui para acessar](#)



NÚMEROS DO SICOOB NACIONAL



Mais de
9,3 milhões
de cooperados



323
cooperativas
singulares



2.452
Municípios atendidos



4.685
Pontos de atendimento



Única instituição financeira em
415 municípios



3ª melhor
instituição financeira do Brasil*

*Segundo o ranking Melhores Bancos do Mundo 2023 e 2024 da Forbes

NOSSA COOPERATIVA



O Sicoob UniCentro Norte Brasileiro é uma instituição financeira cooperativa voltada para fomentar o crédito para seu público-alvo, os cooperados, que, além de contar com um portfólio completo de produtos e serviços financeiros, têm participação nos resultados financeiros e contribuem para o desenvolvimento socioeconômico sustentável de suas comunidades.



POLÍTICA DE CRÉDITO

Nossa atuação dá-se principalmente por meio da concessão de empréstimos e captação de depósitos. Concessão essa que é realizada para cooperados após prévia análise, respeitando limites de alçadas pré-estabelecidos que devem ser observados e cumpridos. Realizamos, ainda, consultas cadastrais e análises através do “RATING” (avaliação por pontos), buscando assim garantir ao máximo a liquidez das operações. Nossa política de classificação de risco de crédito está de acordo com a Resolução CMN nº 4.966/2021, que entrou em vigor a partir de janeiro/2025. Essa resolução altera a forma como as instituições financeiras classificam, mensuram e reconhecem perdas esperadas em seus ativos financeiros, incluindo a provisão para créditos de liquidação duvidosa (PCLD).



GOVERNANÇA CORPORATIVA

A participação nas decisões é um valor que permeia nosso negócio, por isso cada cooperado tem direito a voto nas assembleias. Entre as decisões, está a eleição do Conselho de Administração, que é responsável pelas decisões estratégicas. Os atos da administração da cooperativa, bem como a validação de seus balancetes mensais e do balanço patrimonial anual, são realizados pelo Conselho Fiscal que, também eleito em Assembleia, é responsável



por verificar esses assuntos de forma sistemática. Ele atua de forma complementar ao Conselho de Administração. Neste mesmo sentido, a gestão dos negócios da cooperativa no dia a dia é realizada pela Diretoria Executiva. A cooperativa possui profissional(is) designado(s) na função Agente de Controles Internos, supervisionado(s) diretamente pelo Diretor responsável pelo gerenciamento contínuo de riscos.

O objetivo é acompanhar a aderência aos normativos vigentes, sejam eles internos e/ou sistêmicos (SICOOB UNI e Sicoob Confederação), bem como aqueles oriundos da legislação vigente. Os balanços da cooperativa são auditados por auditor externo, que emite relatórios, levados ao conhecimento dos Conselhos e da Diretoria. Todos esses processos são acompanhados e fiscalizados pelo Banco Central do Brasil, órgão ao qual cabe a competência de fiscalizar a cooperativa.

Tendo em vista o risco que envolve a intermediação financeira, a cooperativa adota ferramentas de gestão como o Manual de Crédito, que foi aprovado, como muitos outros manuais, pelo Sicoob Confederação e homologado pela central. Além do Estatuto Social, seguimos regimentos e regulamentos, entre os quais destacamos o Regimento Interno, o Regimento do Conselho de Administração, o Regimento do Interno da Diretoria Executiva, o Regimento do Conselho Fiscal e o Regulamento Eleitoral. A cooperativa adota procedimentos para cumprir todas as normas contábeis e fiscais. Além disso, os integrantes da nossa cooperativa estão em harmonia com o Pacto de Ética e de Conduta Profissional propostos pelo Sicoob Confederação. Todos esses mecanismos de controle, além de necessários, são fundamentais para levar aos cooperados e à sociedade a transparência da gestão e de todas as atividades desenvolvidas pela instituição.



FUNDO GARANTIDOR DO COOPERATIVISMO DE CRÉDITO

O FGCoop é uma associação civil sem fins lucrativos criada para tornar as cooperativas financeiras tão competitivas quanto os bancos comerciais e proteger as pessoas que depositam sua confiança em cooperativas financeiras regulamentadas. Ele assegura que o cooperado receba seu dinheiro de volta nos casos de eventual intervenção ou liquidação da cooperativa financeira pelo Banco Central do Brasil, até o limite de R\$ 250 mil (duzentos e cinquenta mil reais) por CPF ou CNPJ.

De acordo com o artigo 3º da Resolução CMN nº 4.933, de 29/7/2021, a contribuição mensal ordinária das instituições associadas ao Fundo é de 0,0125%, dos saldos das obrigações garantidas, que abrangem as mesmas modalidades protegidas pelo Fundo Garantidor de Créditos dos bancos, o FGC, ou seja, os depósitos à vista e a prazo, as letras de crédito do agronegócio, entre outros.



R\$ 250 mil

FGCoop limite por CPF ou CNPJ

SISTEMA DE OUVIDORIA



É um canal de comunicação com os nossos cooperados e integrantes das comunidades onde estamos presentes, em que são atendidas manifestações sobre nossos produtos.

No exercício de 2025, o SICOOB UNICENTRO NORTE BRASILEIRO registrou o total de 298 manifestações. Das reclamações, 81 foram consideradas procedentes e resolvidas dentro dos prazos regulamentares, conforme legislação vigente.

30 ANOS DE HISTÓRIA

Nossa cooperativa sólida, construída com base na confiança, proximidade e compromisso com seus cooperados. Ao longo dos anos, tem fortalecido sua atuação com responsabilidade, contribuindo para o desenvolvimento sustentável e a geração de valor para pessoas, empresas e comunidades.

Em 2026, a instituição se prepara para celebrar 30 anos de história, consolidando uma trajetória marcada pela credibilidade, crescimento contínuo e fortalecimento do cooperativismo nas regiões onde está presente. Esse marco reforça seu papel como parceiro estratégico no desenvolvimento financeiro e social de seus cooperados.



INSTITUTO SICOOB

O Sicoob UniCentro Norte Brasileiro realiza ações sociais que impactam diretamente as comunidades onde atua, por meio de iniciativas gratuitas voltadas à educação, sustentabilidade e cidadania, beneficiando públicos de todas as idades.

Entre os destaques estão projetos como o Mercadinho Sicoob e diversas ações culturais, sociais e esportivas. Em 2025, foram mais de 100 iniciativas realizadas, ampliando o alcance e fortalecendo a relação com a comunidade.

Esse trabalho também foi reconhecido nacionalmente com a premiação Beija-Flor, durante a CNS, concedida pelo Centro Cooperativo Sicoob na categoria “Conhecimento em Foco”, com o maior resultado do Brasil entre todas as categorias.

Com parcerias junto às prefeituras, a cooperativa também desenvolveu ações voltadas ao público infantil, alcançando mais de 250 mil pessoas e reforçando seu compromisso com o desenvolvimento social.





DEMONSTRAÇÕES DOS RESULTADOS CONSOLIDADOS



Data-base: 31 de dezembro de 2025

Unidade de Apresentação: Reais

Resultados Financeiros do Período	% Variação	31/12/2025	31/12/2024
Resultados Financeiros do Período	117,85%	179.566.454,57	82.424.768,05
Número de cooperados	% Variação	31/12/2025	31/12/2024
Total	15,74%	83.545	72.182
Carteira de Crédito	% Variação	31/12/2025	31/12/2024
Carteira Rural	-46,18%	337.346.391,36	626.814.685,68
Carteira Comercial	27,45%	2.398.927.892,09	1.882.311.978,69
Cédula do Produtor Rural - CPR	49,09%	121.621.111,20	81.577.506,66
Total	10,31%	2.857.895.394,65	2.590.704.171,03

Os Vinte Maiores Devedores representavam na data-base de 31/12/2025 o percentual de 16,92% da carteira, no montante de R\$ 492.856.233,47.

Captações	% Variação	31/12/2025	31/12/2024
Depósitos à vista	18,31%	618.387.418,02	522.670.477,10
Depósitos de Poupança	100,00%	22.494.468,00	0,00
Depósitos a prazo	29,31%	2.304.330.458,89	1.782.038.099,20
LCA	84,42%	558.685.945,07	302.947.746,42
LCI	-88,40%	6.262.682,51	53.970.476,53
Total	31,88%	3.510.160.972,49	2.661.626.799,25

Os Vinte Maiores Depositantes representavam na data-base de 31/12/2025 o percentual de 19,86% da captação, no montante de R\$ 682.854.491,62.

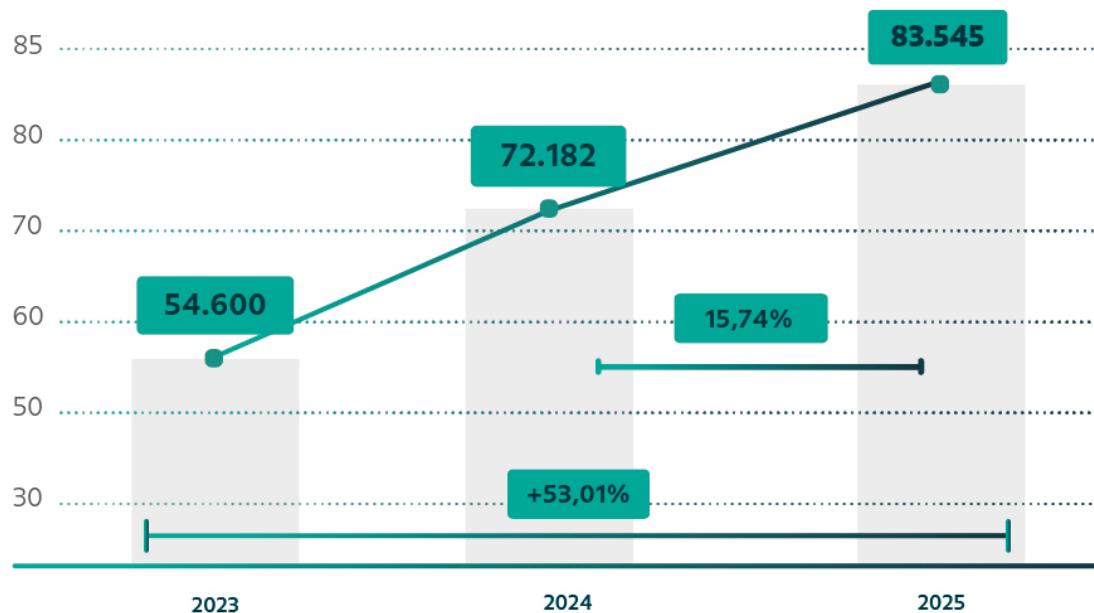
Patrimônio de referência	% Variação	31/12/2025	31/12/2024
Total	36,82%	563.603.915,95	411.928.928,39



GRANDES NÚMEROS

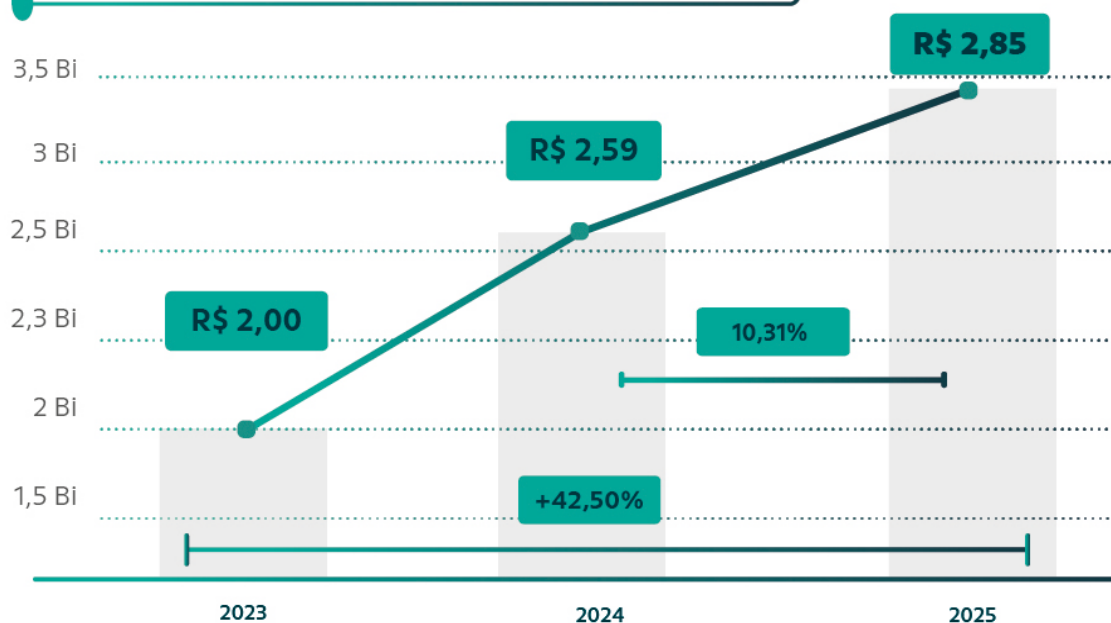


Cooperados



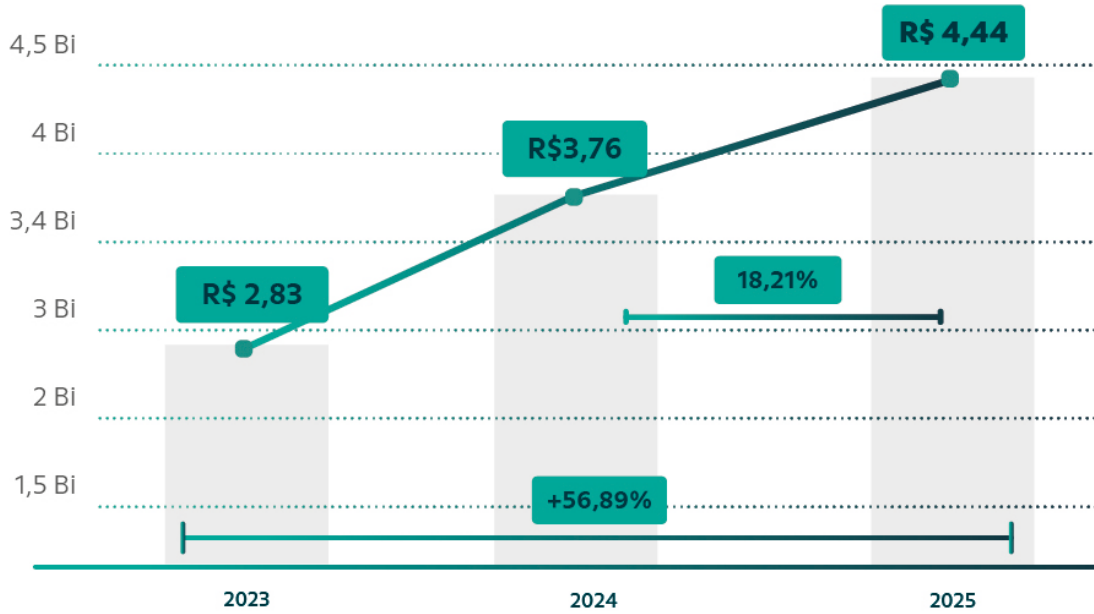
Operações de Crédito

Números em bilhões



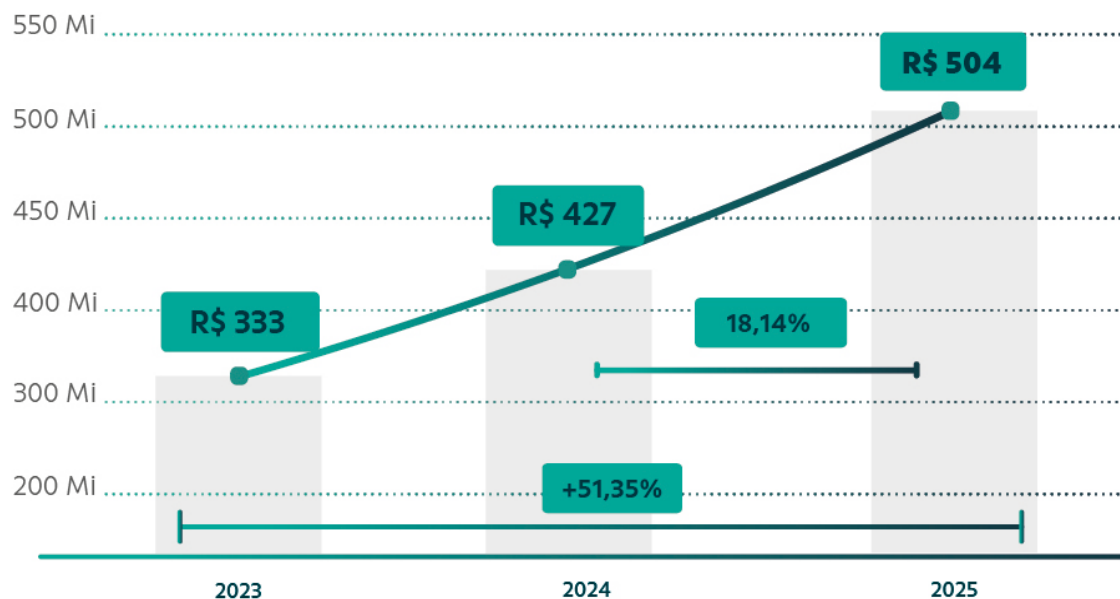
Ativos

Números em bilhões



Patrimônio Líquido

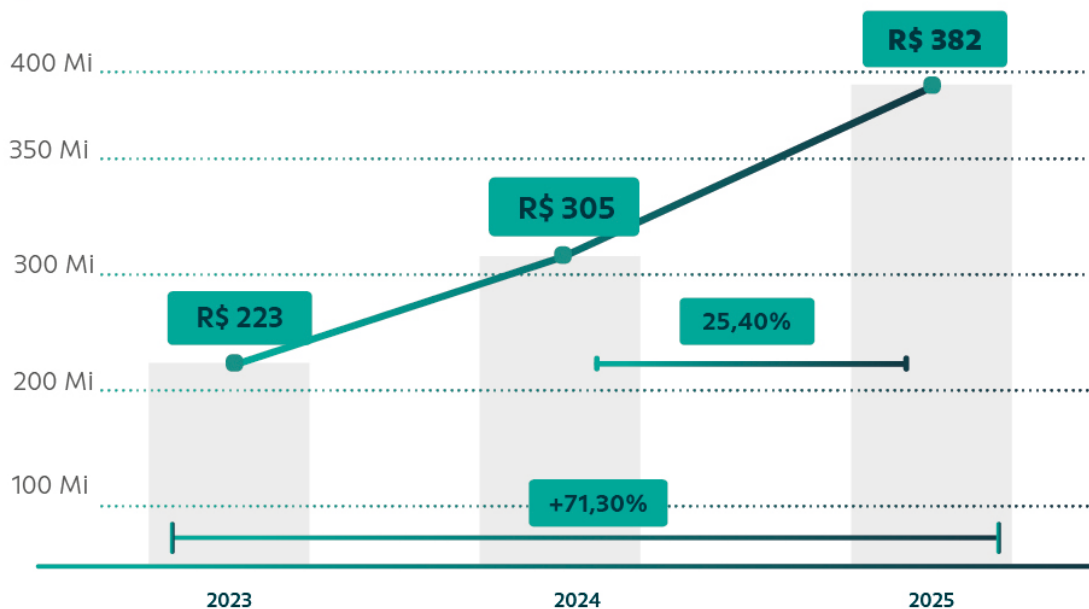
Números em milhões





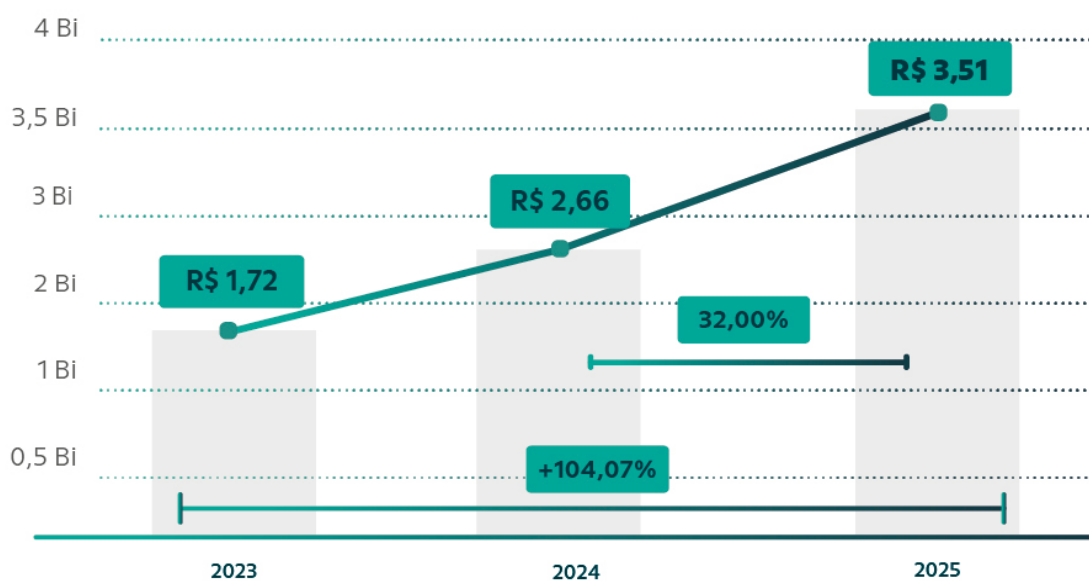
Capital Social

Números em milhões



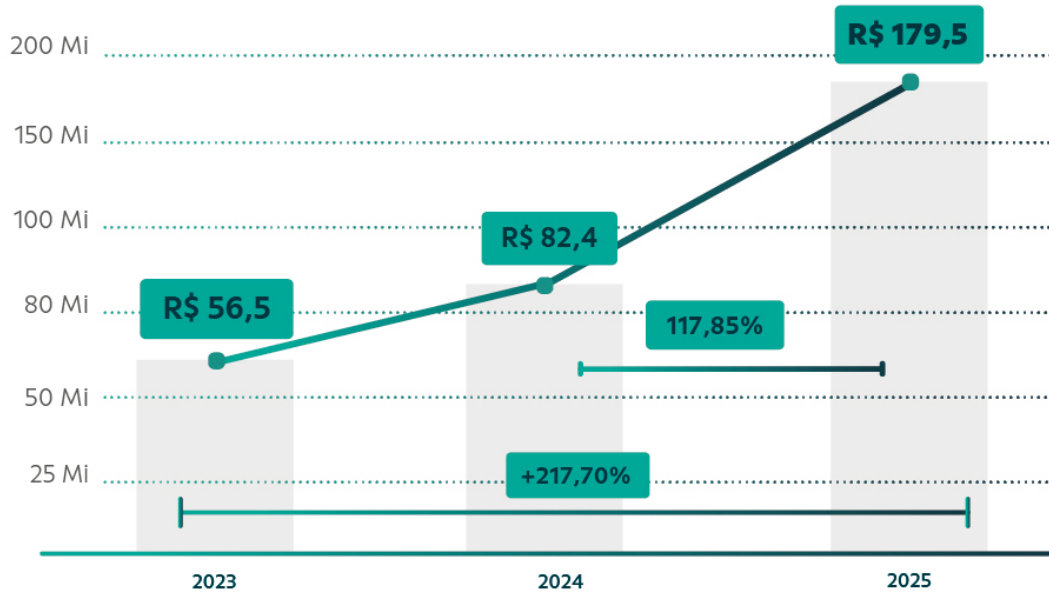
Depósitos Totais

Números em bilhões

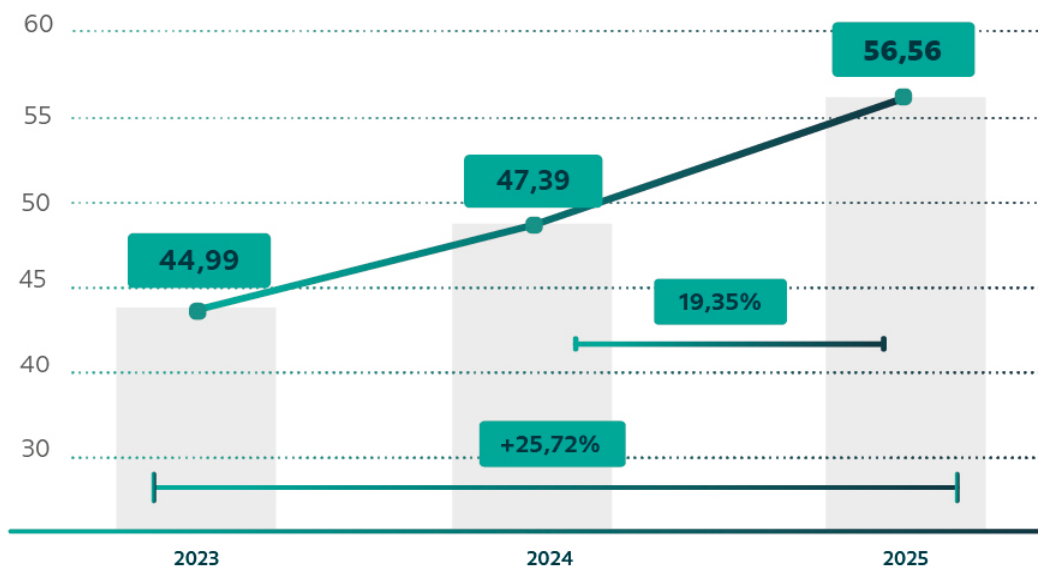


Sobras do Exercício

Números em milhões

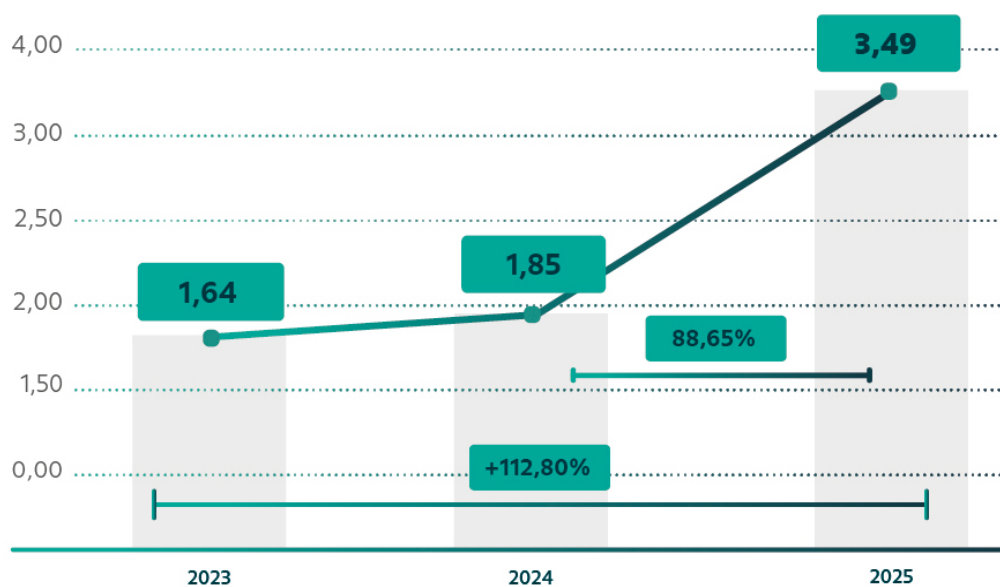


Índice de Eficiência Padrão

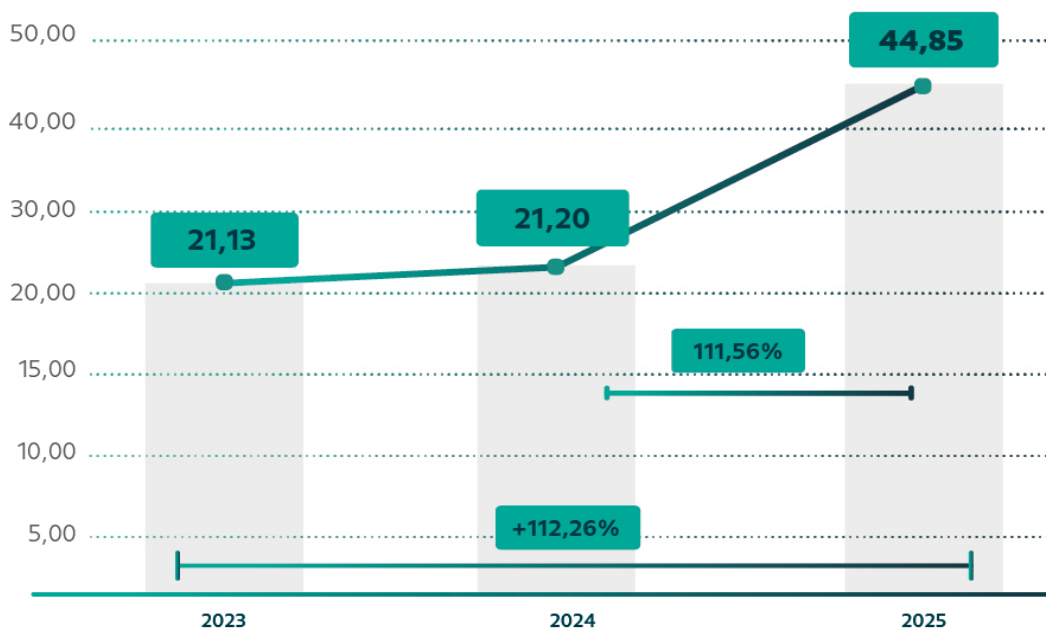




Rentabilidade sobre os ativos (ROA)



Rentabilidade do PL (-JCP) - (ROE)





SICOOB

RELATÓRIO DO AUDITOR



RELATÓRIO DO AUDITOR INDEPENDENTE SOBRE AS DEMONSTRAÇÕES FINANCEIRAS

Aos Administradores da
Cooperativa de Crédito de Livre Admissão do Centro Norte Brasileiro - Sicoob Unicentro Norte Brasileiro

Opinião

Examinamos as demonstrações financeiras da Cooperativa de Crédito de Livre Admissão do Centro Norte Brasileiro - Sicoob Unicentro Norte Brasileiro (“Cooperativa”), que compreendem o balanço patrimonial em 31 de dezembro de 2025 e as respectivas demonstrações de sobras ou perdas, do resultado abrangente, das mutações do patrimônio líquido e dos fluxos de caixa para o exercício findo nessa data, bem como as correspondentes notas explicativas, incluindo o resumo das principais políticas contábeis.

Em nossa opinião, as demonstrações financeiras da Cooperativa de Crédito de Livre Admissão do Centro Norte Brasileiro - Sicoob Unicentro Norte Brasileiro em 31 de dezembro de 2025 foram elaboradas, em todos os aspectos relevantes, de acordo com as práticas contábeis adotadas no Brasil, aplicáveis às instituições autorizadas a funcionar pelo Banco Central do Brasil - BCB.

Base para opinião

Nossa auditoria foi conduzida de acordo com as normas brasileiras e internacionais de auditoria. Nossas responsabilidades, em conformidade com tais normas, estão descritas na seção a seguir, intitulada “Responsabilidades do auditor pela auditoria das demonstrações financeiras”. Somos independentes em relação à Cooperativa, de acordo com os princípios éticos relevantes previstos no Código de Ética Profissional do Contador e nas normas profissionais emitidas pelo Conselho Federal de Contabilidade - CFC, aplicáveis a auditorias de demonstrações financeiras de entidades de interesse público no Brasil. Nós também cumprimos com as demais responsabilidades éticas de acordo com essas normas. Acreditamos que a evidência de auditoria obtida é suficiente e apropriada para fundamentar nossa opinião.

Ênfases

Valores referentes ao semestre findo em 31 de dezembro de 2025 não auditados

Conforme mencionado na nota explicativa nº 2 às demonstrações financeiras, os valores correspondentes ao semestre findo em 31 de dezembro de 2025, apresentados nas demonstrações de sobras ou perdas, do resultado abrangente, das mutações do patrimônio líquido e dos fluxos de caixa, bem como em notas explicativas, não foram auditados por nós, conforme dispensado às cooperativas de crédito singulares pela Resolução CMN nº 4.910/21, referentes à data-base 30 de junho de 2025. Nossa opinião não contém ressalva relacionada a esse assunto.

Informações comparativas

Chamamos a atenção para a nota explicativa nº 2 às demonstrações financeiras, a qual descreve que as referidas demonstrações foram elaboradas de acordo com as práticas contábeis adotadas no Brasil, aplicáveis às instituições autorizadas a funcionar pelo BCB, considerando a dispensa da apresentação, nas demonstrações financeiras referentes aos períodos do ano de 2025, dos valores comparativos relativos aos períodos anteriores, conforme previsto na Resolução nº 4.966/21 do Conselho Monetário Nacional - CMN e na Resolução nº 352/23 do BCB. Nossa opinião não contém ressalva relacionada a esse assunto.

A Deloitte refere-se a uma ou mais empresas da Deloitte Touche Tohmatsu Limited (“DTTL”), sua rede global de firmas-membro e suas entidades relacionadas (coletivamente, a “organização Deloitte”). A DTTL (também chamada de “Deloitte Global”) e cada uma de suas firmas-membro e entidades relacionadas são legalmente separadas e independentes, que não podem se obrigar ou se vincular mutuamente em relação a terceiros. A DTTL, cada firma-membro da DTTL e cada entidade relacionada são responsáveis apenas por seus próprios atos e omissões, e não entre si. A DTTL não fornece serviços para clientes. Por favor, consulte www.deloitte.com/about para saber mais.

A Deloitte oferece serviços profissionais de ponta para quase 90% das empresas listadas na Fortune Global 500® e milhares de outras organizações. Nossas pessoas entregam resultados mensuráveis e duradouros que ajudam a reforçar a confiança pública nos mercados de capitais e permitir que os clientes se transformem e prosperem. Com seus 180 anos de história, a Deloitte está hoje em mais de 150 países e territórios. Saiba como os cerca de 470 mil profissionais da Deloitte em todo o mundo geram um impacto que importa em www.deloitte.com.

© 2026. Para mais informações, contate a Deloitte Global.



Outras informações que acompanham as demonstrações financeiras e o relatório do auditor

A Administração da Cooperativa é responsável por essas outras informações que compreendem o Relatório da Administração.

Nossa opinião sobre as demonstrações financeiras não abrange o Relatório da Administração, e não expressamos qualquer forma de conclusão de auditoria sobre esse relatório.

Em conexão com a auditoria das demonstrações financeiras, nossa responsabilidade é a de ler o Relatório da Administração e, ao fazê-lo, considerar se esse relatório está, de forma relevante, inconsistente com as demonstrações financeiras ou com nosso conhecimento obtido na auditoria ou, de outra forma, aparenta estar distorcido de forma relevante. Se, com base no trabalho realizado, concluirmos que há distorção relevante no Relatório da Administração, somos requeridos a comunicar esse fato. Não temos nada a relatar a esse respeito.

Responsabilidades da Administração e da governança pelas demonstrações financeiras

A Administração é responsável pela elaboração e apresentação das demonstrações financeiras de acordo com as práticas contábeis adotadas no Brasil, aplicáveis às instituições autorizadas a funcionar pelo BCB, e pelos controles internos que ela determinou como necessários para permitir a elaboração de demonstrações financeiras livres de distorção relevante, independentemente se causada por fraude ou erro.

Na elaboração das demonstrações financeiras, a Administração é responsável pela avaliação da capacidade de a Cooperativa continuar operando e divulgando, quando aplicável, os assuntos relacionados com a sua continuidade operacional e o uso dessa base contábil na elaboração das demonstrações financeiras, a não ser que a Administração pretenda liquidar a Cooperativa ou cessar suas operações, ou não tenha nenhuma alternativa realista para evitar o encerramento das operações.

Os responsáveis pela governança da Cooperativa são aqueles com responsabilidade pela supervisão do processo de elaboração das demonstrações financeiras.

Responsabilidades do auditor pela auditoria das demonstrações financeiras

Nossos objetivos são obter segurança razoável de que as demonstrações financeiras, tomadas em conjunto, estão livres de distorção relevante, independentemente se causada por fraude ou erro, e emitir relatório de auditoria contendo nossa opinião. Segurança razoável é um alto nível de segurança, mas não uma garantia de que a auditoria realizada de acordo com as normas brasileiras e internacionais de auditoria sempre detecta as eventuais distorções relevantes existentes. As distorções podem ser decorrentes de fraude ou erro e são consideradas relevantes quando, individualmente ou em conjunto, possam influenciar, dentro de uma perspectiva razoável, as decisões econômicas dos usuários tomadas com base nas referidas demonstrações financeiras.

Como parte de uma auditoria realizada de acordo com as normas brasileiras e internacionais de auditoria, exercemos julgamento profissional e mantemos ceticismo profissional ao longo da auditoria. Além disso:

- Identificamos e avaliamos os riscos de distorção relevante nas demonstrações financeiras, independentemente se causada por fraude ou erro, planejamos e executamos procedimentos de auditoria em resposta a tais riscos, bem como obtemos evidência de auditoria apropriada e suficiente para fundamentar nossa opinião. O risco de não detecção de distorção relevante resultante de fraude é maior do que o proveniente de erro, já que a fraude pode envolver o ato de burlar os controles internos, conluio, falsificação, omissão ou representações falsas intencionais.
- Obtemos entendimento dos controles internos relevantes para a auditoria para planejarmos procedimentos de auditoria apropriados às circunstâncias, mas não com o objetivo de expressarmos opinião sobre a eficácia dos controles internos da Cooperativa.
- Avaliamos a adequação das políticas contábeis utilizadas e a razoabilidade das estimativas contábeis e respectivas divulgações feitas pela Administração.




Deloitte.

- Concluimos sobre a adequação do uso, pela Administração, da base contábil de continuidade operacional e, com base nas evidências de auditoria obtidas, se existe incerteza relevante em relação a eventos ou condições que possam levantar dúvida significativa em relação à capacidade de continuidade operacional da Cooperativa. Se concluirmos que existe incerteza relevante, devemos chamar a atenção em nosso relatório de auditoria para as respectivas divulgações nas demonstrações financeiras ou incluir modificação em nossa opinião, se as divulgações forem inadequadas. Nossas conclusões estão fundamentadas nas evidências de auditoria obtidas até a data de nosso relatório. Todavia, eventos ou condições futuras podem levar a Cooperativa a não mais se manter em continuidade operacional.

Comunicamo-nos com os responsáveis pela governança a respeito, entre outros aspectos, do alcance planejado, da época da auditoria e das constatações significativas de auditoria, inclusive as eventuais deficiências significativas nos controles internos que identificamos durante nossos trabalhos.

São Paulo, 20 de março de 2026


DELOITTE TOUCHE TOHMATSU
Auditores Independentes Ltda.
CRC nº 2 SP 011609/O-8


Bruno Cunha Dutra da Silveira
Contador
CRC nº MG 112354/O-4 "T" DF

GANHO SOCIAL

Ganho Social Total – Singular				20/03/2026	
Bloco Produto	Linha de Negócio	SFN	Cooperativa	Ganho ou Perda (com base no Ano)	
Bloco Produto	Linha de Negócio	TAXA MÉDIA MENSAL	TAXA MÉDIA MENSAL	Ganho ou Perda (com base no Ano)	
Captação a Prazo	CAPTAÇÃO A PRAZO	0,92%	1,14%	76.105.131	
	Captação a prazo PF	0,84%	1,10%	38.606.779	
	Captação a prazo PJ	0,98%	1,16%	37.498.352	
	DEPÓSITOS A PRAZO	0,92%	1,15%	76.019.151	
	Depósitos a prazo PF	0,85%	1,12%	38.496.278	
	Depósitos a prazo PJ	0,98%	1,16%	37.522.873	
	DEPÓSITOS POUPANÇA	0,61%	0,62%	85.980	
	Depósitos Poupança PF	0,61%	0,63%	110.501	
	Depósitos Poupança PJ	0,61%	0,56%	-24.521	
Ganho ou Perda (R\$)				76.105.131	
Ganho por Cooperados Ativos Médio				1.326	
Bloco Produto	Linha de Negócio	SFN	Cooperativa	Ganho ou Perda (com base no Ano)	
Concessão de Crédito	EMPRÉSTIMOS TOTAIS – PF	6,23%	2,08%	635.334.769	
	Cheque Especial	7,49%	7,96%	-3.008.602	
	Empréstimos – PF	6,19%	1,84%	638.343.371	
	Empréstimos sem Consignado	6,19%	1,84%	638.347.843	
	Empréstimos com Consignado	1,98%	2,31%	-4.472	
	EMPRÉSTIMOS TOTAIS – PJ	2,66%	2,17%	74.370.248	
	Cheque Especial	13,34%	7,24%	84.247.705	
	Empréstimos – PJ	1,83%	1,90%	-9.877.458	
	Capital de Giro	1,83%	1,90%	-9.877.458	
	Capital Giro Prazo Menor 365 dias	2,14%	1,95%	231.716	
	Capital Giro Prazo Maior 365 dias	1,73%	1,84%	-11.921.644	
	Capital Giro Teto Rotativo	2,36%	2,27%	1.812.470	
	DIREITOS CREDIT. DESCONTADOS – PF	2,98%	2,15%	4.920.429	
	Desconto de Cheques	2,98%	2,15%	4.920.429	
	DIREITOS CREDIT. DESCONTADOS – PJ	1,87%	2,25%	-5.917.485	
	Desconto de Títulos	1,49%	2,22%	-7.660.085	
	Desconto de Cheques	2,69%	2,33%	1.742.600	
	FINANCIAMENTOS – PF	2,06%	1,94%	495.901	
	Financiamentos de Veículos	2,06%	1,94%	495.901	
	FINANCIAMENTOS – PJ	1,48%	1,79%	-4.403.355	
	Financiamentos de Veículos	1,46%	1,80%	-2.744.242	
	Financiamentos Bens e Serviços	1,50%	1,78%	-1.659.113	
	CRÉDITO RURAL – PF	0,96%	0,90%	3.098.957	
	Crédito Rural - Recursos Direcionados	0,96%	0,90%	3.098.957	
	CRÉDITO RURAL – PJ	1,08%	1,10%	-55.762	
	Crédito Rural - Recursos Direcionados	1,08%	1,10%	-55.762	
	TOTAL CRÉDITO – PF	4,68%	1,72%	643.849.956	
	TOTAL CRÉDITO – PJ	2,48%	2,14%	63.993.645	
	Ganho ou Perda (R\$)				707.843.602
	Ganho por Cooperados Ativos Médio				12.337
Bloco Produto	Linha de Negócio	SFN	Cooperativa	Ganho ou Perda (com base no Ano)	
Cartões	CARTÃO DE CRÉDITO ROTATIVO	12,92%	8,99%	2.308.391	
	CARTÃO DE CRÉDITO PARCELADO	8,37%	8,05%	37.720	
CARTÕES – Ganho ou Perda (R\$)				2.346.111	
Ganho por Cooperados Ativos Médio				41	



Bloco Produto	Linha de Negócio	SFN	Cooperativa	Ganho ou Perda (com base no Ano)
Tarifas	Tarifas PF	31,35%	29,30%	909.100
	Tarifas PJ	198,32%	69,52%	31.454.663
TARIFAS – Ganho ou Perda (R\$)				32.363.763
Ganho por Cooperados Ativos Médio				564
Bloco Produto	Linha de Negócio	SFN	Cooperativa	Ganho ou Perda (com base no Ano)
Consórcios	Consórcio Imóveis (240 meses)	0,09%	0,07%	46.616
	Consórcio Caminhões (144 meses)	0,11%	0,09%	21.400
	Consórcio Veículos (86 meses)	0,17%	0,14%	86.053
	Consórcio Motos (60 meses)	0,25%	0,20%	4.226
	Consórcio Outros bens (60 meses)	0,23%	0,28%	-2.771
	Consórcio Serviços (36 meses)	0,31%	0,31%	1.598
CONSÓRCIOS – Ganho ou Perda (R\$)				157.122
Ganho por Cooperados Ativos Médio				3
Bloco Produto	Linha de Negócio	SFN	Cooperativa	Ganho ou Perda (com base no Ano)
Adquirência	MDR Débito	1,79%	1,06%	6.732.369
	MDR Crédito	3,31%	1,68%	11.074.281
	MDR Parcelado	4,79%	2,39%	11.609.010
	MDR Antecipação	2,65%	1,92%	5.223.263
ADQUIRÊNCIA – Ganho ou Perda (R\$)				34.638.923
Ganho por Cooperados Ativos Médio				604
GANHO TOTAL PRODUTOS	ECONOMIA TOTAL (CARTÕES DE CRÉDITO + TARIFAS + CONSÓRCIOS + ADQUIRÊNCIA) – Ganho ou Perda (R\$)			69.505.919
	Ganho por Cooperados Ativos Médio			1.211
ECONOMIA TOTAL	ECONOMIA TOTAL DOS PRODUTOS E SERVIÇOS (P&S) – Ganho ou Perda (R\$)			853.454.652
	Ganho por Cooperados Ativos Médio			14.875
Ganho Social (Resultado)				
RETORNO DE SOBRAS PF & PJ (Antes de JCP)				179.566.544
RESERVAS DE LUCROS (DOC 4016 – DOC 4010)				-19.257.557
Ganho ou Perda Total (R\$) (ii + iv + v)				160.308.898
Ganho por Cooperados Ativos Médio				2.794
GANHO SOCIAL TOTAL				604
GANHO (+RESERVAS DE LUCROS) – Ganho ou Perda Total (R\$)				1.033.021.107
Ganho (+ Reservas de Lucros) por Cooperados Ativos Médio				18.005
COOPERADOS ATIVOS	Cooperados Ativos Pessoa Física (PF)			37.024
	Cooperados Ativos Pessoa Jurídica (PJ)			20.350
	TOTAL DE COOPERADOS ATIVOS			57.374

Elaboração: Centro Cooperativo Sicoob (CCS)

Fonte: Centro Cooperativo Sicoob, Banco Central do Brasil, SipagNet e RadarPag.

Notas:

1.Taxas do SFN: Calculadas conforme as médias ponderadas pelo saldo ou pela concessão no período em análise (6 ou 12 meses).

2. Tarifas do SFN: Pessoa Física (PF): Considera-se o valor médio dos "Pacotes Padronizados de Serviços I, II, III e IV", conforme Resolução CMN nº 4.196, de 15 de março de 2013. Pessoa Jurídica (PJ): Calcula-se a média dos pacotes de serviços para PJ oferecidos pelo Banco do Brasil, Caixa Econômica Federal, Bradesco, Itaú e Santander, excluindo-se as tarifas destinadas ao segmento de "grandes empresas".

3. Crédito Rural: Considera-se apenas o crédito rural direcionado, pois o SFN não dispõe, até o momento, de taxas para crédito rural com recursos livres.

4.Consórcios: Os valores são calculados pela soma das cotas ativas no período de referência do indicador. Para fins de cálculo, utiliza-se a taxa de administração mensal equivalente ao período analisado (6 ou 12 meses).

5.Sobras: No cálculo do Benefício Econômico Total (BET), incluem o impacto das Despesas de Juros ao Capital, do FATES (Fundo de Assistência Técnica, Educacional e Social), sem as Reservas de Lucros. E o valor utilizado para o Pacto Sistêmico de Estratégia.

6.Seguros e Previdência: Estes produtos não são contemplados devido à impossibilidade de obtenção de taxas médias de mercado.

PARECER DO CONSELHO FISCAL

O Conselho Fiscal da Cooperativa de Crédito de Livre Admissão do Centro Norte Brasileiro, com o nome fantasia de Sicoob UniCentro Norte Brasileiro, CNPJ nº 02.282.709/0001-52, reunido em 25 de março de 2026, em cumprimento às disposições estatutárias, declara que procedeu ao exame do Balanço Patrimonial referente a 31 de dezembro de 2025 e demais demonstrações financeiras relativas ao período findo naquela data, compostas pela demonstração do resultado, do resultado abrangente, das mutações do patrimônio líquido e do fluxo de caixa, acompanhadas das respectivas notas explicativas, elaboradas sob a responsabilidade de sua Administração. A responsabilidade deste Conselho é de fiscalizar e expressar uma opinião a respeito dessas demonstrações, considerando a relevância dos saldos e o volume das transações, com base nas avaliações acerca das transações e operações realizadas ao longo do exercício, em conjunto com a opinião dos auditores independentes da cooperativa.

Em nossa opinião, as demonstrações financeiras, acompanhadas das notas explicativas e do parecer dos auditores independentes, que emitiram, em 20 de março de 2026, representam adequadamente a posição patrimonial e financeira da Cooperativa.

Somos de parecer favorável ao encaminhamento e aprovação pela Assembleia Geral Ordinária.

Anápolis-GO, 25 de março de 2026.

Eizechson Brasil Gomides
Conselheiro Efetivo

Rogério Vieira de Borba
Conselheiro Efetivo

Márcio Oliveira Santos
Conselheiro Suplente

AGRADECIMENTOS

Agradecemos aos nossos Cooperados pela confiança e parceria, que nos motivam a buscar sempre a excelência e a inovação.

Também agradecemos aos colaboradores pela dedicação e adaptação diante dos desafios, essenciais para alcançarmos resultados sólidos e sustentáveis.

Conselho de Administração e Diretoria.

Anápolis-GO, 31 de dezembro de 2025.

Central de Atendimento

Capitais e regiões metropolitanas: 4000-1111
Demais localidades: 0800 642 0000

SAC 24h

0800 724 4420

Ouvidoria Sicoob

Atendimento seg. a sex. das 8h às 20h | 0800 725 0996
www.ouvidoriasicoob.com.br

Deficientes auditivos ou de fala

Atendimento seg. a sex. das 8h às 20h | 0800 940 0458

Demais serviços de atendimento

sicoob.com.br

Seque lá!

Clique para acessar nossas redes



30
anos
COOPERATIVISMO GENUINAMENTE BRASILEIRO

somos
COOP »



SICOOB

UniCentro Norte Brasileiro