

# MENSAGEM DO PRESIDENTE

**Marcelo Baiocchi Carneiro**

*Presidente do Conselho de Administração*

**E**ncerrar 2025 é, para o Sicoob Nova Central, a oportunidade de reconhecer um período marcado por avanços consistentes, fortalecimento institucional e ampliação da nossa capacidade de gerar valor para as cooperativas filiadas, para os cooperados e para as regiões em que atuamos. Em um cenário que segue exigindo adaptação, responsabilidade e visão estratégica, a Nova Central reafirmou seu compromisso com uma atuação sólida, cooperativa e orientada para o desenvolvimento sustentável do sistema.

Esse movimento de fortalecimento também se expressou na entrada de novas cooperativas filiadas, com a chegada do Sicoob Coopercred, Sicoob Mineiros, Sicoob Credigoiás, Sicoob Centro-Oeste BR, Sicoob Credi Comigo, Sicoob Cooprem, Sicoob Empresarial e Sicoob Unidades. A ampliação da base filiativa reforçou a presença regional da Nova Central, fortaleceu nossa capacidade de integração sistêmica e ampliou o potencial de geração de valor para o conjunto do sistema.

Os resultados alcançados ao longo do exercício refletem a força de uma construção coletiva baseada na confiança, na integração e no propósito comum de fortalecer o cooperativismo de crédito. Com 351.291 cooperados, 31 cooperativas filiadas, quase R\$ 21 bilhões em ativos e 275 pontos de atendimento, o Sicoob Nova Central consolidou, em 2025, uma presença ainda mais robusta e relevante. A atuação em 3 estados, com filiadas presentes em 11 estados brasileiros, demonstra a amplitude da nossa estrutura e a capacidade de levar o cooperativismo a diferentes realidades, sempre com proximidade, solidez e compromisso com as pessoas.

A capilaridade alcançada ao longo do ano

reforça a relevância do papel exercido pela Nova Central no fortalecimento das cooperativas filiadas e na ampliação do acesso a produtos e serviços financeiros. Trata-se de uma atuação que impulsiona o desenvolvimento regional, fortalece o relacionamento com os cooperados e amplia a contribuição do cooperativismo para a dinamização econômica e social dos territórios atendidos.

Ao longo de 2025, seguimos empenhados em fortalecer a governança, aprimorar processos, apoiar tecnicamente nossas filiadas e ampliar a capacidade de articulação do sistema diante dos desafios e oportunidades do setor. Esse movimento reafirma o papel estratégico da Nova Central como estrutura de apoio, coordenação e desenvolvimento, sempre comprometida com a eficiência, a segurança e a evolução contínua do cooperativismo financeiro.

Nada disso seria possível sem o comprometimento de dirigentes, conselheiros, colaboradores e lideranças das cooperativas filiadas, que sustentam, no dia a dia, a solidez e a capacidade de realização do nosso sistema. A todos, registro meu reconhecimento e minha gratidão pela dedicação, pela confiança e pelo trabalho conjunto que tornaram possível mais um ano de importantes conquistas.


Seguimos avançando com responsabilidade, visão de futuro e fidelidade aos princípios que orientam o cooperativismo. Os resultados de 2025 reforçam que estamos em um caminho consistente de fortalecimento institucional e de expansão qualificada, preparados para continuar contribuindo, com ainda mais intensidade, para o desenvolvimento regional e para a transformação positiva da vida de milhares de pessoas.



**“Encerrar 2025 é, para o Sicoob Nova Central, a oportunidade de reconhecer um período marcado por avanços consistentes, fortalecimento institucional e ampliação da nossa capacidade de gerar valor para as cooperativas filiadas, para os cooperados e para as regiões em que atuamos. Em um cenário que segue exigindo adaptação, responsabilidade e visão estratégica, a Nova Central reafirmou seu compromisso com uma atuação sólida, cooperativa e orientada para o desenvolvimento sustentável do sistema.”**

---

**Marcelo Baiocchi Carneiro**  
*Presidente do Conselho de Administração*



## CONSELHO DE ADMINISTRAÇÃO

Marcelo Baiocchi Carneiro – Presidente

Yusef George Nimer – Vice-Presidente

## CONSELHEIROS

Antônio Mazurek

Carlos Henrique Simões Ayres

Domingos Portilho da Cunha

Espedito Henrique de Souza Júnior

Gilberto Alves Moraes

João Pedro Braollos Neto

José Alves de Sena

José Humberto Marquez

José Maurício de Oliveira

José Renner de Souza Rates

Lenise Alvarenga

Leopoldo José de Araújo

Miguel Ferreira de Oliveira

Renato Moreira da Silva

Sergio Roberto Cardoso da Cruz

Wilson Martins de Oliveira

## DIRETORIA EXECUTIVA

Ullisses Silva Vilela Capistano

*Diretor Superintendente*

Edina Francisca Dde Souza Fileti

*Diretora Operacional*

Alaôr José de Moraes

*Diretor de Supervisão e Riscos*

Newton José Cunha Brum

*Diretor Administrativo e Financeiro*

## REDAÇÃO E EDIÇÃO

Caroline Mendonça

Camila Pedroso

## PROJETO GRÁFICO

Rânia Miranda

## DIAGRAMAÇÃO

Rânia Miranda


## SICOOB NOVA CENTRAL

**Sede:** Rua 15, nº 1.250, Setor Marista, CEP

74.150-020 – Goiânia – GO.

**Filial:** SIG Quadra 06, Lote 2080, Torre II, 2º An-  
dar, Sala 203, Centro Cooperativo Sicoob – CEP

70.610-460 – Brasília – DF.





O ano de 2025 foi marcado pela continuidade do fortalecimento institucional do Sicoob Nova Central, em um cenário de expansão, amadurecimento da governança e avanço das frentes estratégicas que sustentam a atuação do sistema. Ao longo do período, a Central seguiu empenhada em apoiar suas cooperativas filiadas com consistência, visão integrada e compromisso permanente com a eficiência, a cooperação e a geração de valor.

Neste Relatório da Administração, reunimos os principais resultados, iniciativas e avanços que marcaram o exercício, evidenciando o trabalho desenvolvido em prol do fortalecimento do cooperativismo financeiro em Goiás, no Distrito Federal e no Tocantins. As demonstrações contábeis aqui apresentadas refletem a solidez da instituição e o alinhamento da gestão às diretrizes normativas, aos princípios cooperativistas e às boas práticas que orientam a atuação do sistema.

Mais do que registrar números e entregas, este relatório expressa a capacidade da Nova Central de atuar com responsabilidade, articulação e visão de futuro diante dos desafios e oportunidades do período. Seguimos comprometidos com o desenvolvimento das filiadas, com o fortalecimento da intercooperação e com a construção de um ambiente cada vez mais preparado para sustentar o crescimento e a relevância do cooperativismo financeiro na região.

Sede - Sicoob Nova Central



# A FORÇA DE UM SISTEMA QUE GERA VALOR EM TODO O BRASIL


O Sicoob encerrou 2025 reafirmando sua relevância no cenário financeiro nacional, com uma trajetória marcada por crescimento consistente, presença cada vez mais ampla e fortalecimento de um modelo de negócios baseado na cooperação, na proximidade e na geração compartilhada de valor. Mais do que expandir seus números, o sistema seguiu ampliando sua capacidade de transformar realidades por meio de soluções financeiras acessíveis e de uma atuação conectada às necessidades das pessoas e das comunidades.

Ao longo do ano, o Sicoob alcançou a marca de 9,5 milhões de cooperados, consolidando uma base cada vez mais robusta e participativa. Sua estrutura é composta por 322 cooperativas singulares, com atuação em 2.486 municípios brasileiros, o que evidencia a capilaridade e a força do sistema em diferentes regiões do país. Em 434 municípios, o Sicoob é a única instituição financeira presente, desempenhando um papel essencial na promoção da

inclusão financeira e no apoio ao desenvolvimento local.

A solidez do sistema também se expressa em seus indicadores. Em 2025, o Sicoob superou R\$ 389 bilhões em ativos, resultado que reflete a confiança dos cooperados, a consistência da gestão e a capacidade de crescimento sustentável da instituição. Sua presença física segue como um diferencial estratégico, com 4.727 postos de atendimento distribuídos pelo país, combinando proximidade, relacionamento e acesso a soluções financeiras alinhadas à realidade de cada cooperado.

No Sicoob, cada cooperado é parte ativa de um modelo que vai além da relação tradicional entre cliente e instituição. Ao integrar o sistema, participa das decisões, compartilha resultados e contribui para o fortalecimento de uma proposta financeira mais justa, colaborativa e comprometida com o desenvolvimento coletivo.



**9,5**  
milhões  
de cooperados



mais de  
**R\$ 389**  
bilhões em ativos



**2.486**  
municípios  
atendidos



**4.727**  
postos de  
atendimentos



**322**  
cooperativas  
singulares



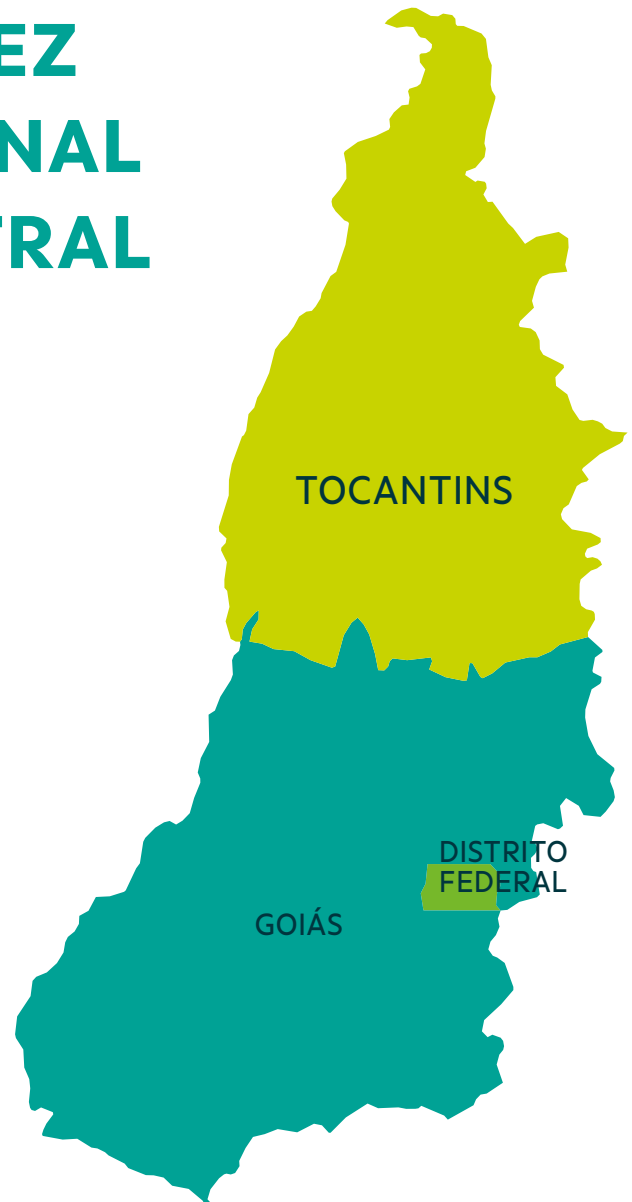
Única instituição  
financeira em  
**434**  
municípios

# EXPANSÃO E SOLIDEZ NO SISTEMA REGIONAL SICOOB NOVA CENTRAL

Em 2025, o Sicoob Nova Central reafirmou sua relevância no fortalecimento do cooperativismo de crédito, com avanços consistentes em escala, capilaridade e capacidade de atuação. Com 351.291 cooperados, a Central encerrou o exercício com quase R\$ 21 bilhões em ativos, consolidando uma trajetória de crescimento sustentado e de ampliação de sua contribuição para o desenvolvimento das regiões onde está inserida.

Com 31 cooperativas filiadas, atuação em 3 estados e presença das filiadas em 13 estados brasileiros, o Sicoob Nova Central ampliou sua capacidade de articulação e reforçou a força de um sistema cada vez mais integrado, diverso e preparado para responder aos desafios do setor. Ao todo, as cooperativas filiadas atenderam 159 municípios, por meio de uma estrutura composta por 307 postos de atendimento, o que evidencia a solidez da presença regional e o compromisso com a proximidade no relacionamento com os cooperados.

Ao longo do ano, o Sicoob Nova Central seguiu fortalecendo sua atuação como estrutura de apoio, coordenação e desenvolvimento, contribuindo para o crescimento das filiadas e para o avanço de um modelo financeiro pautado pela cooperação, pela solidez e pela geração compartilhada de valor. Os resultados de 2025 refletem não apenas a expansão do sistema, mas a capacidade de crescer com consistência, preservar seus princípios e ampliar seu impacto positivo nos territórios onde atua.



Sicoob Credibrasília, Sicoob Credfaz, Sicoob Credijustra, Sicoob Cooperplan Credsef, Sicoob CrediEmbrapa, Sicoob Empresarial, Sicoob Executivo, Sicoob BRMil, Sicoob Judiciário

Sicoob Agrorural, Sicoob Centro-Sul, Sicoob Cerrado, Sicoob Crediadag, Sicoob Credicer, Sicoob Credicap, Sicoob Credicomigo, Sicoob Credigoiás, Sicoob Credijur, Sicoob Credi-Rural, Sicoob Centro-Oeste BR, Sicoob Cooprem, Sicoob Coopercred, Sicoob Empredred, Sicoob Empresarial GO, Sicoob do Vale, Sicoob Juriscred, Sicoob Mineiros, Sicoob Palmeiras, Sicoob Secovicred, Sicoob Unidades

Sicoob Tocantins

# SICOOB NOVA CENTRAL



mais de  
**351**  
mil cooperados  
em 2025



Cooperativas filiadas  
presentes  
em **11**  
estados



**31**  
cooperativas  
filiadas



**160**  
municípios atendidos



atuação  
em **3**  
estados



quase  
**21**  
bilhões EM  
ATIVOS



## GPTW PELO TERCEIRO ANO CONSECUTIVO

**Great  
Place  
To  
Work®**

**Certificada**

Ago/2025 - Ago/2026

BRASIL

O Sicoob Nova Central recebeu, pelo terceiro ano consecutivo, a certificação GPTW (Great Place to Work), que reconhece a instituição como um dos melhores lugares para trabalhar. O selo é concedido com base na percepção dos colaboradores, que avaliaram aspectos como confiança, orgulho e clima organizacional.

A conquista foi celebrada com um café da manhã especial, no dia 22 de agosto, reunindo as equipes de Goiânia e Brasília em um momento de integração e valorização. Além da confraternização, aconteceu uma live conduzida pelo presidente Marcelo Baiocchi Carneiro, que destacou a importância da certificação e agradeceu o empenho dos colaboradores.

A certificação reflete o compromisso contínuo da Central em construir uma cultura organizacional sólida, baseada em valores cooperativistas e em um ambiente de trabalho que inspira confiança e orgulho.





# A CHEGADA DE NOVAS COOPERATIVAS E O FORTALECIMENTO DA NOVA CENTRAL

O ano de 2025 marcou um avanço relevante na trajetória do Sicoob Nova Central com a entrada de oito novas cooperativas filiadas: Sicoob Coopercred, Sicoob Mineiros, Sicoob Credigoiás, Sicoob Centro-Oeste BR, Sicoob Credi Comigo, Sicoob Cooprem, Sicoob Empresarial e Sicoob Unidades. O movimento ampliou a capilaridade da Central, fortaleceu sua presença regional e consolidou um novo patamar de integração sistêmica em Goiás, no Tocantins e no Distrito Federal.

Mais do que ampliar sua estrutura, a filiação dessas cooperativas representou um passo estratégico para o fortalecimento da Nova Central, com expansão da base institucional, maior capacidade de articulação conjunta e aumento do potencial de geração de valor para o conjunto das filiadas. A chegada das novas cooperativas também reforçou a vocação da Central como estrutura de apoio, coordenação e desenvolvimento, promovendo sinergia entre diferentes realidades e ampliando a força coletiva

do sistema.

Esse novo ciclo evidenciou, ainda, a confiança das filiadas na solidez da governança, na capacidade técnica e na relevância estratégica da Nova Central. Em um ambiente cada vez mais dinâmico e exigente, a ampliação do quadro de cooperativas fortalece a atuação institucional da Central, potencializa a intercooperação e amplia as condições para o compartilhamento de soluções, conhecimento e escala.

Ao longo de 2025, a entrada das novas filiadas reafirmou, na prática, a capacidade do Sicoob Nova Central de crescer com consistência, preservar alinhamento institucional e ampliar sua relevância no Sistema Sicoob. O resultado foi uma estrutura ainda mais robusta, diversa e preparada para sustentar os próximos movimentos de expansão e fortalecimento do cooperativismo financeiro na região.

# RESOLUÇÃO 4.966: PREPARO INSTITUCIONAL E FORTALECIMENTO TÉCNICO

A entrada em vigor da Resolução CMN nº 4.966, em 1º de janeiro de 2025, marcou uma das mudanças regulatórias mais relevantes dos últimos anos para as instituições financeiras, ao estabelecer novos critérios contábeis para classificação, mensuração e provisionamento de instrumentos financeiros, com destaque para a adoção do modelo de perdas esperadas no risco de crédito.

Para a Nova Central, o tema teve relevância especial em 2025 não apenas pelo impacto regulatório em si, mas também pelo nível de preparação, articulação e suporte técnico exigido ao longo desse processo. A nova norma demandou revisão de processos, aperfeiçoamento de controles, adequações metodológicas e aprofundamento da capacidade analítica das estruturas ligadas à contabilidade, risco, crédito e governança. Nesse contexto, a adaptação à 4.966 consolidou-se como um dos principais marcos técnicos do período.

Mais do que atender a uma exigência normativa, esse movimento impulsionou um amadurecimento institucional relevante. A lógica de perdas esperadas trouxe uma abordagem mais prospectiva e criteriosa para a mensuração do risco, elevando o grau de sofisticação das práticas de acompanha-

mento da carteira e reforçando a importância de estruturas cada vez mais integradas entre gestão, monitoramento e tomada de decisão.

Ao longo desse processo, a Nova Central reafirmou seu papel estratégico no apoio às filiadas, contribuindo para a disseminação do entendimento técnico, o alinhamento institucional e o fortalecimento das condições necessárias para uma transição segura e consistente. A própria autoridade reguladora reconheceu a relevância e a complexidade da implementação ao adotar medidas transitórias para mitigar os efeitos prudenciais da mudança, o que reforça a dimensão estrutural desse avanço para todo o sistema financeiro.

Em perspectiva, a Resolução 4.966 não representou apenas uma mudança contábil. Ela consolidou um novo nível de exigência regulatória e, ao mesmo tempo, abriu espaço para avanços em qualidade da informação, robustez metodológica e maturidade institucional. Para a Nova Central, 2025 ficará marcado como o ano em que essa transição deixou de ser preparação e passou a ser realidade, com reflexos diretos no fortalecimento técnico da estrutura central e no suporte qualificado às cooperativas filiadas.





# PLANEJAMENTO ESTRATÉGICO

## 2024-2026



A atuação da Central é orientada por um princípio que sustenta sua missão no Sistema: liderar o Sistema Regional para superar os desafios e aproveitar as oportunidades. O planejamento estratégico constitui, nesse contexto, um instrumento essencial para organizar prioridades, direcionar esforços e assegurar que as iniciativas conduzidas pela Central gerem valor efetivo para o conjunto das cooperativas e para a sociedade.

O ciclo estratégico vigente, 2024-2027, estabelece os direcionadores que orientam a atuação da Central, traduzindo a missão institucional em iniciativas, projetos e ações capazes de fortalecer a solidez, a eficiência e a capacidade de crescimento das cooperativas. Mais do que um documento orientador, o planejamento funciona como um guia para a coordenação de esforços coletivos, promovendo alinhamento entre diretorias, equipes técnicas, conselhos e cooperativas filiadas.

A execução do planejamento estratégico tem sido conduzida com base em práticas de gestão que ampliam a visibilidade das prioridades institucionais, estruturam o portfólio de projetos estratégicos e estabelecem ritos de acompanhamento que permitem monitorar avanços, registrar aprendizados e ajustar rotas quando necessário. Esse processo fortalece a governança e contribui para que as iniciativas da Central estejam permanentemente conectadas às demandas das cooperativas e às transformações do ambiente institucional e de mercado.

Ao longo desse ciclo, a Central tem concentrado esforços na estruturação de iniciativas que ampliem a capacidade de apoio às cooperativas, promovam ganhos de eficiência coletiva e fortaleçam a integração entre as diferentes frentes de atuação do Sistema. A estratégia busca conciliar crescimento sustentável, melhoria de processos, desenvolvimento institucional e uso qualificado de informações para apoiar a tomada de decisão.

Para os próximos períodos, a prioridade permanece voltada à consolidação das iniciativas estruturantes e ao fortalecimento da maturidade da gestão estratégica. O objetivo é aprofundar a cultura de planejamento e execução, ampliar a utilização de indicadores de desempenho e consolidar práticas de acompanhamento que assegurem consistência entre direcionamento estratégico e resultados alcançados.

A atuação articulada entre cooperativas filiadas, Conselho de Administração, diretorias, e equipes técnicas garante que cada iniciativa seja conduzida com visão sistêmica e alinhamento institucional, reforçando o papel da Central como agente de coordenação, desenvolvimento e fortalecimento do sistema regional.

## Iniciativas estratégicas em destaque



### **Fortalecimento do apoio às cooperativas filiadas**

Desenvolvimento de iniciativas voltadas à ampliação da capacidade de suporte técnico, estratégico e institucional oferecido às cooperativas.



### **Aprimoramento de processos**

Estruturação e padronização de processos, métodos e ferramentas que contribuam para maior eficiência operacional e qualidade da gestão.



### **Evolução da infraestrutura e soluções tecnológicas**

Ampliação do uso de tecnologias e dados para apoiar a gestão, fortalecer a segurança das operações e qualificar a tomada de decisão.



### **Aperfeiçoamento das equipes**

Promoção de programas de capacitação e desenvolvimento voltados ao fortalecimento das competências estratégicas e gerenciais no Sistema.



### **Integração e desenvolvimento do Sistema**

Iniciativas voltadas à ampliação da cooperação entre as cooperativas, fortalecendo a atuação integrada e o desenvolvimento institucional conjunto.



# 8º ECOS DESTACA O PAPEL ESTRATÉGICO DOS CONSELHEIROS



O Sesc de Caldas Novas (GO) sediou, nos dias 14 e 15 de novembro, o 8º Encontro de Conselheiros do Sicoob Nova Central (ECOS), principal evento do Sistema Regional. Presidentes, conselheiros e dirigentes das cooperativas filiadas participaram de uma programação voltada ao compartilhamento de conhecimentos, alinhamento estratégico e troca de experiências.

Com o tema “Decisões que conectam o futuro: o papel estratégico do Conselho no Sicoob”, o encontro destacou a importância da atuação dos Conselhos na construção de um sistema mais integrado e preparado para os desafios do mercado. A abertura foi conduzida por Marcelo Baiocchi Carneiro, presidente do Conselho de Administração da Nova Central, e por Miguel Ferreira de Oliveira,

presidente do Conselho de Administração do Centro Cooperativo Sicoob (CCS).

A programação contou com palestras sobre governança e cenário institucional, além de um painel sobre o desempenho estratégico dos Conselhos de Administração nas cooperativas. O evento também celebrou os três anos do Sicoob Nova Central, marcando um momento de integração e reconhecimento das conquistas do Sistema Regional.

O encontro reforçou o ECOS como espaço de diálogo e fortalecimento da governança, promovendo reflexões que contribuem para o aprimoramento contínuo das cooperativas filiadas ao Sicoob Nova Central.

# PANORAMA 2025 DESTACA INTEGRAÇÃO E INOVAÇÃO COM PROPÓSITO



Nos dias 8 e 9 de agosto, o Centro de Convenções de Goiânia recebeu a segunda edição do Panorama, encontro anual que reuniu representantes das cooperativas filiadas ao Sicoob Nova Central.

Com o tema “Novos caminhos, mesmas raízes: performance com propósito”, a programação deste ano trouxe uma proposta provocadora, convidando a refletir sobre como evoluir com coerência, inovar com consciência e gerar resultados sustentáveis para as pessoas, as cooperativas e o sistema como

um todo.

Nesta edição, o evento contou com palestras simultâneas que abordaram temas relevantes de diversas áreas e unidades da Nova Central como Agronegócios, Análise de Crédito, Cidadania e Sustentabilidade, Comunicação e Marketing, Compras e Gestão de Contratos, Contabilidade, Gestão de Pessoas, Secretaria de Governança, Produtos e Serviços, Tecnologia da Informação e Soluções Corporativas.

**+500**  
participantes

**7**  
salas  
simultâneas

**34**  
palestras

**62**  
palestrantes

Além das salas simultâneas, o Panorama contou com três palestras que impactaram e trouxeram reflexões para o público presente. O diretor Superintendente da Central, Ullisses Capistano, conduziu a palestra de abertura “Panorama Sicoob: construindo o futuro com propósito”, dando início a dois dias de debates, trocas de experiências e construção coletiva de soluções para fortalecer o cooperativismo. A palestra de Camila Abdelmalack, gerente de Estudos Econômicos da Serasa Experian, abriu a programação com o tema “Cenário Macroeconômico e de Crédito”. No encerramento, o músico e palestrante Guilherme Santiago apresentou “A arte do ‘in’ possível – uma forma de cooperar na vida”, que teve uma abordagem motivacional e inspiradora, mostrando o impacto da cooperação

como ferramenta de transformação.

Os participantes participaram ainda do Espaço Parceiros, onde Confebras, Carbigdata, CWBox, Dale Carnegie, GarantiGoiás, Mapfre, Nexum, Serasa Experian, Somp, Ubots, Yassaka, Corrida Sicoob, Coop Alecrim Mirim e Adoro Aromas estiveram presentes com estandes, brindes e experiências interativas.

Ao longo dos dois dias, o Panorama se consolidou como um evento de integração, aprendizado e construção coletiva dentro do Sistema Regional. O encontro fortaleceu conexões entre as cooperativas filiadas e estimulou a troca de experiências.



# INSPIRAÇÃO CELEBRA DESTAQUES DAS CAMPANHAS REGIONAIS DE VENDAS E INVESTIMENTO SOCIAL DE 2024

No dia 03 de abril, o Sicoob Nova Central realizou o InspiraÇÃO, premiação que reconheceu os destaques das Campanhas Regionais de Vendas (CRV) e de Investimento Social (CRIS) de 2024. O evento reuniu conselheiros, presidentes, diretores e colaboradores da Central e das cooperativas filiadas em um momento de celebração e valorização dos resultados alcançados ao longo do ano.

durante a premiação da CRV, foi a entrega do Troféu Ipê, que reconhece o melhor desempenho no Conjunto da Obra ao longo do ano. A campanha destacou ainda as cooperativas que se sobressaíram em diferentes categorias de produtos e relacionamento com cooperados, e também reconheceu os Postos de Atendimento (PAs) pelo desempenho e pela excelência no atendimento.

Um dos momentos mais aguardados da noite,

**Confira os vencedores da CRV:**



## GANHADORES

### *Campanha Regional de Vendas*

#### **TROFÉU IPÊ**

##### **Grupo A**

Sicoob Credijur

##### **Grupo B**

Sicoob Emprecred

##### **Grupo C**

Sicoob do Vale

##### **Posto de Atendimento**

PA 06 Jussara do Sicoob do Vale

#### **COMBO INVESTIMENTO**

##### **Grupo A**

Sicoob Juriscredcelg (atual Sicoob Juriscred)

##### **Grupo B**

Sicoob Emprecred

##### **Grupo C**

Sicoob do Vale

##### **Posto de Atendimento**

PA 26 – Goiânia Campinas do Sicoob Credi-Rural e PA 06 – Jussara do Sicoob do Vale

#### **COMBO CRÉDITO**

##### **Grupo A**

Sicoob Credijur

##### **Grupo B**

Sicoob Emprecred

##### **Grupo C**

Sicoob Credijustra

##### **Posto de Atendimento**

PA 06 – 509 Sul do Sicoob Executivo

## COMBO PROTEÇÃO

### Grupo A

Sicoob Credijur

### Grupo B

Sicoob Emprecred

### Grupo C

Sicoob Credi-Rural

### Posto de Atendimento

PA 11 – Crixás do Sicoob do Vale

## COMBO RECEBIMENTO E PAGAMENTO

### Grupo A

Sicoob Credijur

### Grupo B

Sicoob Credicapa

### Grupo C

Sicoob Credi-Rural

### Posto de Atendimento

PA 10 – Mara Rosa do Sicoob do Vale

## RURAL

### Grupo A

Sicoob Palmeiras

### Grupo B

Sicoob Credibrasília

### Grupo C

Sicoob Credi-Rural

### Posto de Atendimento

PA 05 – Minaçu do Sicoob Emprecred

## FIDELIDADE DO COOPERADO

### Grupo A

Sicoob Palmeiras

### Grupo B

Sicoob Emprecred

### Grupo C

Sicoob Credi-Rural

### Posto de Atendimento

PA 20 – PJ Rio Verde do Sicoob Credi-Rural

## CONFIRA OS VENCEDORES DA CRIS:

## CONJUNTO DA OBRA

Sicoob Secovicred

## CIDADANIA FINANCEIRA

### Grupo A

Sicoob DFMil (atual Sicoob BRMil)

### Grupo B

Sicoob Emprecred

### Grupo C

Sicoob Secovicred

## PROGRAMA VOLUNTÁRIO TRANSFORMADOR

### Grupo A

Sicoob DFMil (atual Sicoob BRMil)

### Grupo B

Sicoob Emprecred

### Grupo C

Sicoob do Vale

## COOPERATIVISMO E EMPREENDEDORISMO

### Grupo A

Sicoob DFMil (atual Sicoob BRMil)

### Grupo B

Sicoob Centro-Sul

### Grupo C

Sicoob Credi-Rural

Além disso, o evento foi palco do reconhecimento às cooperativas que se destacaram na construção

de estratégias sólidas, integradas e alinhadas ao sistema Sicoob.



## CONFIRA OS GANHADORES

### TROFÉU EXCELÊNCIA À ESTRATÉGIA SISTÊMICA

Sicoob Palmeiras

### PLANEJAMENTO ESTRATÉGICO

#### Grupo A

Sicoob Palmeiras

#### Grupo B

Sicoob Centro-Sul

#### Grupo C

Sicoob Emprecred

### PACTO SISTÊMICO DE ESTRATÉGIA

#### Grupo A

Sicoob Credicapa

#### Grupo B

Sicoob Credijustra

#### Grupo C

Sicoob Credi-Rural

A noite contou ainda com a participação especial de Arthur Antunes Coimbra, o Zico, que apresentou a palestra “O papel do líder: desafios e oportunidades”. O ídolo do futebol compartilhou experiências de sua

trajetória e reforçou a importância da liderança, do trabalho em equipe e de valores que dialogam com os princípios do cooperativismo.



# EXPERIÊNCIA CRV: COOPERATIVAS PREMIADAS CELEBRAM CONQUISTAS EM VIAGEM PARA MACEIÓ (AL)



Entre os dias 30 de novembro e 04 de dezembro, os vencedores da CRV de 2024 participaram de uma viagem especial para Maceió (AL), organizada para reconhecer o desempenho das cooperativas que se destacaram ao longo do ano.

A experiência reuniu cerca de 40 pessoas em dias de celebração, integração e momentos de lazer. Participaram os representantes das cooperativas filiadas premiadas em 2024: Sicoob do Vale, Credi-Rural, Palmeiras, Credijur, Credicapa, Emprecred, Secovicred, Juriscred, Executivo,

Credijustra, Credibrasília e da Central. Os participantes foram hospedados no Vila Galé Alagoas, um resort all inclusive à beira-mar.

Durante os cinco dias de viagem, o grupo desfrutou de uma série de passeios que destacaram a beleza natural e a cultura da região. A viagem teve como propósito comemorar as conquistas de 2024, celebrar o empenho das equipes e reforçar o compromisso de continuar avançando nos resultados nos próximos anos. A experiência promoveu integração, valorização e inspiração para novos desafios.



# DIRETORIA ITINERANTE FORTALECE CONEXÃO COM AS COOPERATIVAS

Em 2025, o Sicoob Nova Central deu continuidade ao projeto Diretoria Itinerante, reforçando o compromisso de estar cada vez mais próximo das 31 cooperativas filiadas. A iniciativa promove encontros presenciais com dirigentes e equipes das singulares, criando um ambiente de diálogo aberto, escuta ativa e alinhamento estratégico.

Durante as visitas, a diretoria da Central

acompanhou de perto a realidade de cada cooperativa, compartilhou direcionamentos do sistema e identificou oportunidades de melhoria e crescimento conjunto. A ação contribuiu para fortalecer a integração entre as instituições, estimular o desenvolvimento das filiadas e consolidar uma atuação cooperativa cada vez mais conectada com as necessidades das regiões onde o Sicoob está presente.

Ação	2024	2025
Demandas	126	285
Elogios	28	79
Reclamações	94	59
Informativos	5	17
Apresentação	0	1
<b>Total de Itens Cadastrados</b>	<b>256</b>	<b>441</b>

## EM RELAÇÃO A 2024:







# ASSESSORIA JURÍDICA: SUPORTE ESTRATÉGICO E SEGURANÇA INSTITUCIONAL

A Assessoria Jurídica do Sicoob Nova Central atua de forma estratégica no suporte às atividades da Central e das cooperativas filiadas, oferecendo consultoria jurídica em temas sistêmicos, análise de contratos e emissão de pareceres técnicos. A área também orienta as equipes jurídicas das singulares,

apoia questões relacionadas à governança, regimentos e normativos internos, além de prestar suporte em todas as etapas das assembleias gerais, contribuindo para o cumprimento das exigências legais e regulatórias.

## Indicadores Estratégicos

### +40

#### Assembleias Gerais

Participação em assembleias da Central e filiadas (10 presenciais e mais de 30 indiretas)

### +700

#### Contratos analisados

Análise técnica de minutas entre a Central, filiadas, CCS e prestadores

### +500

#### Processos redirecionados

Ações analisadas para redirecionamento sob a Resolução 373/2020

### 32

#### Cooperativas atendidas

Suporte jurídico sistêmico contínuo para a Central e todas filiadas

## Governança e Assembleias

- Presença em 100% das reuniões ordinárias do Conselho de Administração da Central
- Emissão de pareceres técnicos em tempo real para suporte à Diretoria Executiva
- Assessoria direta na sanitização de dúvidas estratégicas e legais em reuniões críticas

## Relações Institucionais

Interação estratégica com o Poder Judiciário e órgãos de classe

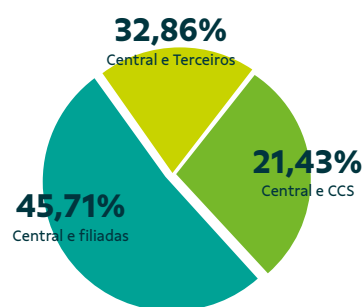
**TJGO** – 4 reuniões presenciais com a presidência do TJGO sobre Extraconcursalidade do Crédito

**Conciliação** – Tratativas estratégicas para a Semana Nacional de Conciliação

**Simpósio Jurídico** – Organização de evento com OCB/GO e Associação dos Magistrados

## Gestão de Contratos

Distribuição volumétrica das análises realizadas em 2025



## Compliance e Litígios

Eficiência no redirecionamento e análise de processos

Atividade	Volume	Impacto Principal
Análise Res. 373/2020 e redirecionamento para os reais destinatários das ações judiciais	+500	Otimização da gestão processual
Gestão e atuação nas ações em que a Central figura como parte	100%	Conformidade legal e de auditoria
Assessoria aos demais departamentos da Central	Alto	Mitigação de passivos contingentes

## Suporte Sistemico

Apoio técnico contínuo para as 31 cooperativas filiadas e a Central

### LEGISLAÇÃO VIGENTE

Suporte em tempo real sobre mudanças no cooperativismo de crédito



### NORMATIVOS REGULATÓRIOS

Interpretação de Resoluções do BCB e CMN para a rede



### ALINHAMENTO CCS

Reuniões periódicas para coesão estratégica com o sistema nacional

# SECRETARIA DE GOVERNANÇA: ORGANIZAÇÃO E EFETIVIDADE DOS PROCESSOS DECISÓRIOS

A Secretaria de Governança atua no assessoramento ao Conselho de Administração, à Diretoria Executiva e aos Comitês de Assessoramento, contribuindo para a organização e a efetividade dos processos de governança da Central.

Em 2025, a área concentrou suas atividades no suporte às instâncias de governança, assegurando a adequada preparação das reuniões, a formalização das deliberações e o acompanhamento das providências decorrentes das decisões institucionais.

Entre as principais entregas da área no período, destacam-se:

- Monitoramento das demandas deliberadas e acompanhamento das providências institucionais;
- Organização do calendário anual de governança e das agendas estratégicas;
- Padronização de registros e fluxos de governança.

# COMUNICAÇÃO E MARKETING: ESTATÉGIA, PRESENÇA E RELACIONAMENTO

No decorrer de 2025, a área de Comunicação e Marketing desenvolveu diversas atividades com foco na divulgação das ações comerciais e institucionais, e na disseminação da marca Sicoob, da cultura e dos valores cooperativistas.





\*Valores de acordo com a tabelas Sinapro Goiás e DF 2024. Sendo aplicado para o DF

## ORGANIZAÇÃO E APOIO A EVENTOS ESTRATÉGICOS

- InspirAÇÃO
- AGO e AGE
- Experiência Trimestral CRV
- 2º Encontro de Embaixadores CX
- Jornada Colaborativa – Planejamento Estratégico
- Panorama
- Corrida Sicoob – Brasília
- Sintonia
- Encontro de PAEs
- 8º ECOS
- Viagem de premiação da CRV

## EXECUÇÃO DE PLANO DE MÍDIA SISTÊMICO, RÁDIOS E PATROCÍNIOS A EVENTOS

- Campeonato de Futebol Goiano
- Circuito de Xadrez Escolar
- Brasília Photo Show
- Livro BSB Essence
- IX Copa de Marcha Campolina Brasil Central
- Vila Olímpicos

### CORRIDA SICOOB – BRASÍLIA



**1ª**

corrida promovida pelo Sicoob



**278KG**

DE ALIMENTOS ARRECADADOS



CASE NO SISTEMA NACIONAL



**R\$10,050**

ARRECADADOS

e destinado à legião da Boa Vontade (LBV)



**1300** INSCRIÇÕES



**+1,5MI**

PESSOAS ALCANÇADAS

(Alcance digital nas Redes, influenciadora Thalya Hill + Record Brasília)



# EVOLUÇÃO DA CARTEIRA DE CRÉDITO

## RESOLUÇÃO Nº 4.966/2021

Implementação das diretrizes estabelecidas pela Resolução nº 4.966/2021 permaneceu como um dos principais focos ao longo do período, exigindo adaptações operacionais, tecnológicas e organizacionais nas cooperativas.

Desafios:

- Necessidade de adequação dos sistemas utilizados na gestão das operações de crédito;
- Mudanças nas ferramentas utilizadas pelas cooperativas, especialmente em relação à classificação das operações, cálculo das perdas esperadas e geração de informações para acompanhamento das carteiras;
- Atualizações e ajudes dos sistemas;
- Estabilidade de processos;
- Confiabilidade das informações;
- Insegurança quanto à correta aplicação das novas exigências.

Apesar dessas dificuldades, foi possível observar uma evolução gradual na organização das informações e no fortalecimento dos processos

de acompanhamento das carteiras de crédito, à medida que os sistemas foram sendo aprimorados e os procedimentos internos ajustados.

Ao longo do ano, também foram realizados diversos treinamentos junto às singulares, com o objetivo de apoiar a correta compreensão e aplicação das diretrizes da Resolução, além de orientar sobre as mudanças sistêmicas implementadas. Essas ações foram importantes para esclarecer dúvidas, promover o alinhamento entre as cooperativas e fortalecer as práticas de gestão de crédito.

De forma geral, o período foi marcado por avanços importantes no processo de adaptação às novas exigências regulatórias e no desempenho das carteiras de crédito. Ainda assim, esse processo continua em evolução e há um caminho significativo a ser percorrido, especialmente no que se refere à evolução dos sistemas e à disponibilização de relatórios que tragam ainda mais segurança e apoio à gestão das carteiras.

### CARTEIRA DE CRÉDITO



### CRÉDITO CONSIGNADO



### CRÉDITO DO TRABALHADOR



### CRÉDITO DIGITAL

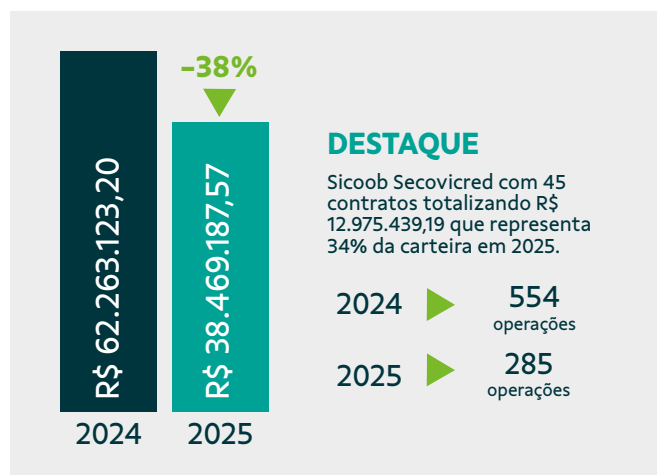




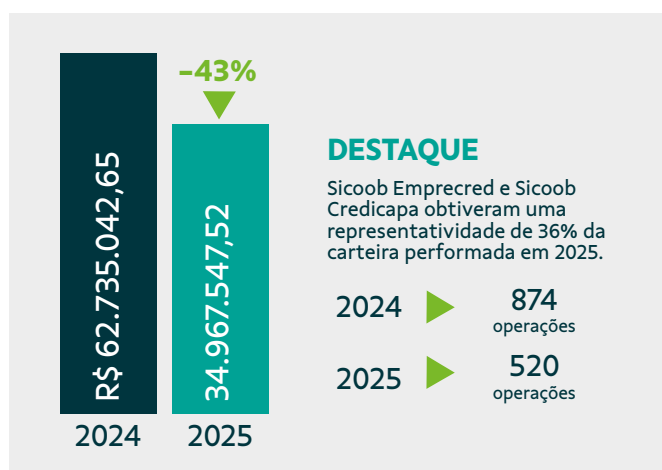
## GESTÃO CENTRALIZADA NA FÁBRICA DE LIMITES PELO CCS



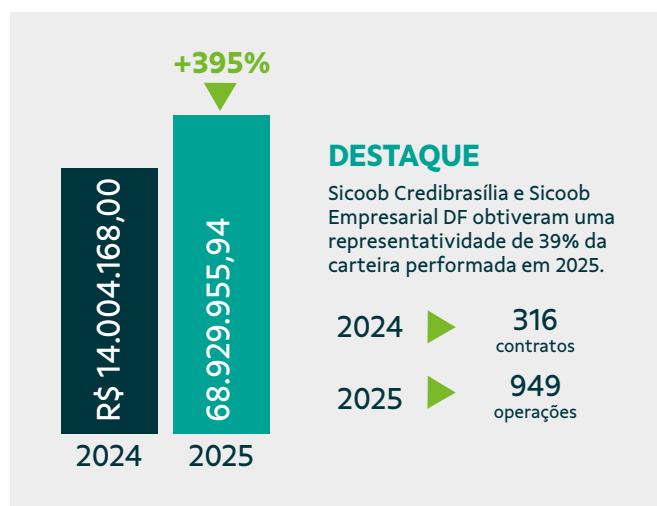
## BNDES



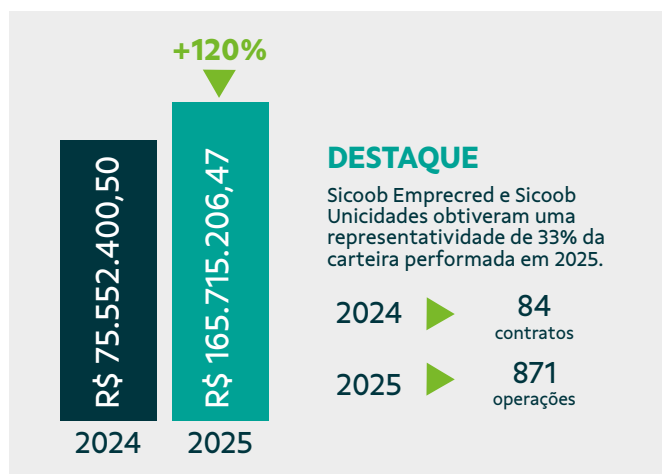
## FUNDO GARANTIDOR PRONAMPE



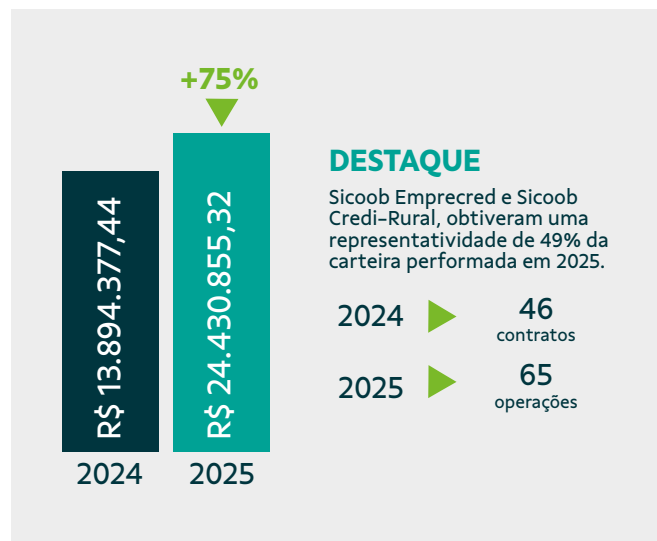
## FUNDO GARANTIDOR FAMPE



## FUNDO GARANTIDOR FGI PEAC



## FCO EMPRESARIAL 2025



## TREINAMENTOS E AÇÕES

•**Projeto Acelera:** foram realizados treinamentos voltados às linhas de crédito do BNDES, FCO e aos Fundos Garantidores, com o objetivo de ampliar o conhecimento técnico e fortalecer a atuação das equipes comerciais e operacionais;

•**Ciclo de treinamentos:** em setembro de 2025 foi promovido um ciclo de treinamentos abordando aspectos comerciais e operacionais relacionados às linhas do BNDES, FCO e aos mecanismos de garantias, contribuindo para maior eficiência na originação e condução das operações;

•**Crédito Consignado:** foram realizadas uma gama de treinamentos dedicados às cooperativas participantes do programa AceleraCoop e outros focados nos aspectos comerciais e operacionais do produto e na prospecção de novas parcerias de crédito consignado para as cooperativas Sicoob Credijur, Sicoob Juriscred, Sicoob Executivo, Sicoob Cerrado

e Sicoob Credicer;

•**Ações de apoio e disseminação de informações:** compartilhamento de CCIs, apresentações, normativos e peças de comunicação no grupo de pontos focais de crédito. Esses materiais tiveram como objetivo apoiar as singulares quanto às atualizações, evoluções sistêmicas e lançamentos de novos programas e linhas de crédito;

•**Campanha Movimento de Apoio ao Empresário (MAE):** realizada em outubro de 2025 com foco na concessão de capital de giro, alcançando 92% da meta estabelecida de R\$ 403 milhões;

•**Participação em iniciativas de fomento ao desenvolvimento regional:** Caravana Sudeco e eventos promovidos pelo Sebrae, fortalecendo o relacionamento institucional e a divulgação das linhas de crédito disponíveis.

### Cobrança Sistêmica do CCS

15 cooperativas aderiram  
Crescimento de 66,7% entre abril e dezembro de 2025

### Cartão de Crédito

20 cooperativas utilizam a cobrança gratuita dos cartões  
65% das cooperativas

### Campanha de Prejuízo

Realizada em novembro de dezembro de 2025  
R\$ 927.500,00 valor arrecadado

### Apresentações

12 apresentações tira-dúvidas e bate-papo

## EXPERIÊNCIA DO COOPERADO: A CULTURA DO SISTEMA REGIONAL

No ano de 2025 a unidade de Mercados e Canais, por meio de seus quatro pilares, seguiu empenhada em trabalhar com foco na experiência do cooperado e na disseminação da cultura da centralidade pelas cooperativas filiadas ao Sicoob Nova Central. As diversas ações realizadas ao longo do ano de 2025 impulsionaram o avanço do NPS, a principal métrica de satisfação do cooperado.

### PILAR EXPERIÊNCIA DO ASSOCIADO

2024

28 embaixadores CX

2025

46 embaixadores CX

► +64,3%

Representam grande força para disseminação da cultura de centralidade e foco na experiência do cooperado no ambiente interno das cooperativas.



## NPS

Último ciclo de avaliação NPS de 2024

NOTA 67 PONTOS

Último ciclo de avaliação NPS de 2025

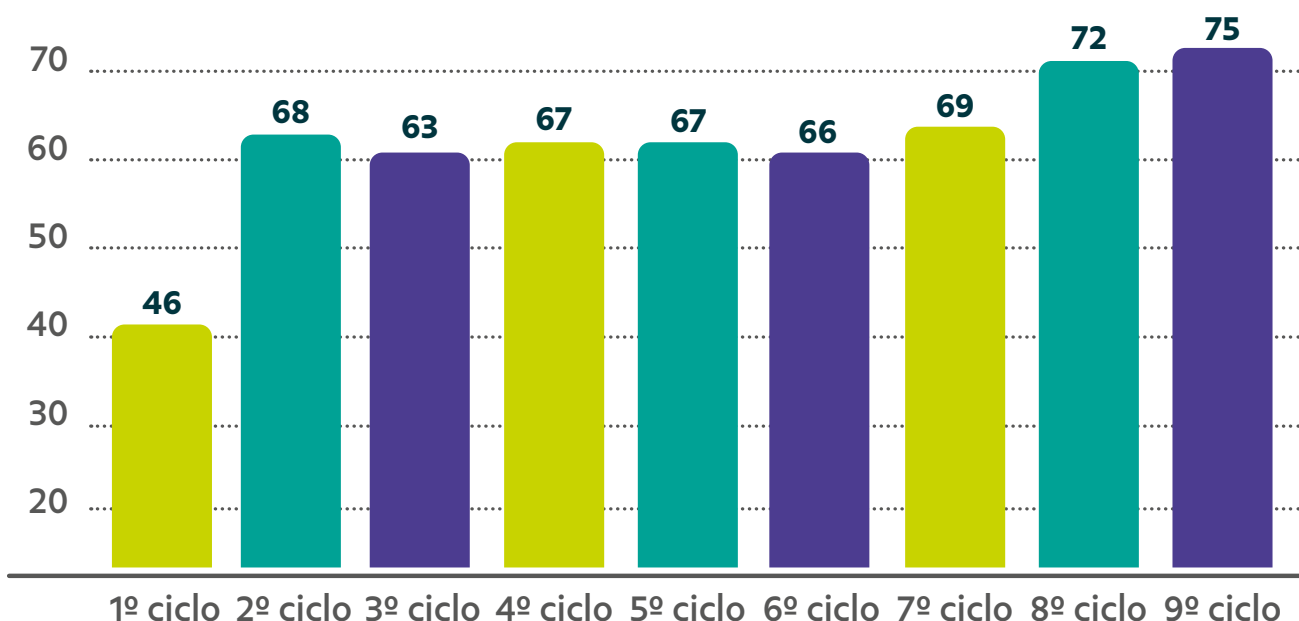
NOTA 75 PONTOS

+64,3%

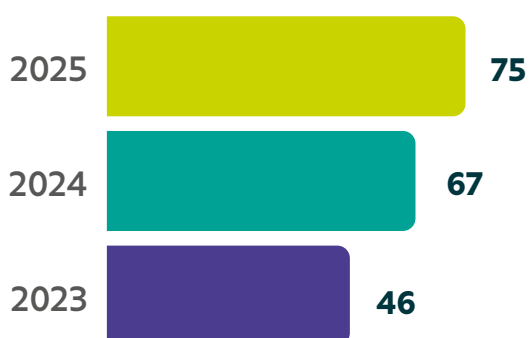
Média de  
**71**  
pontos  
no ano

Crescimento de 6% em comparação com a média do ano anterior

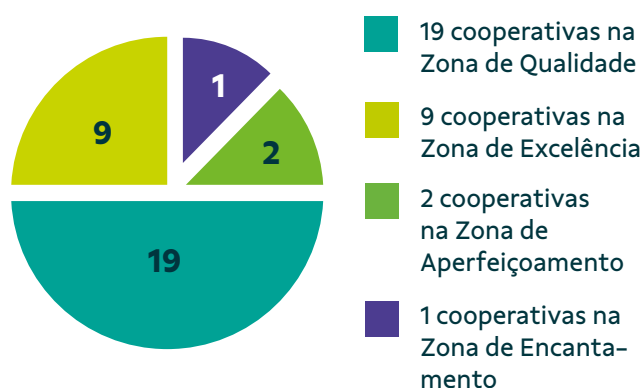
## NOTAS NPS POR CICLO



## NOTAS NPS POR ANO



## GRUPOS DE NPS



## PILAR GESTÃO COMERCIAL

É uma peça fundamental para a entrega da melhor experiência ao cooperado. Por meio do pilar, a unidade pôde apoiar as cooperativas filiadas à definirem suas estratégias voltadas para estreitar e aprimorar o relacionamento com o cooperado.

**2024**

17 de 23 cooperativas filiadas utilizavam o Gestão Comercial com o apoio direto da Central, seja no processo de implementação, capacitação ou utilização da ferramenta.

**2025**

24 de 31 cooperativas filiadas utilizam o Gestão Comercial com o apoio direto da Central (contando com as 8 novas cooperativas incorporadas).

## GIRO DE CARTEIRA



## ASSOCIADOS COM GIRO DE CARTEIRA

**275 MIL ASSOCIADOS**



Sicoob Nova Central ocupa a **5ª colocação no ranking** das cooperativas com o maior percentual de giro de carteira.

**+16% de giro**

## MATRIZ DE RELACIONAMENTO

A matriz de relacionamento é como um mapa orientador e direcionador de ações estratégicas que visam a melhoria do relacionamento entre as cooperativas e seus cooperados. Os cooperados são

divididos em quatro quadrantes de acordo com seu grau de fidelização de produtos e sua participação de crédito no Sicoob em comparação com o restante do mercado.

ANO	Q2	Q4	QUANTIDADE DE COOPERADOS
2025	24,32%	50,20%	351.291
2024	23,19%	53,45%	281.378

Quase **70 mil** novos cooperados na base do Sicoob Nova Central

no Q2 **+1,13%**

no Q4 **-3,25%**

Os números dos quadrantes Q2 e Q4 no fechamento de 2025 foram positivos em relação a 2024.

## PILAR ASSOCIAÇÃO DIGITAL

Tem como foco o acompanhamento dos PAs Digitais, oferecendo orientações e suporte na parametrização da jornada de associação digital e na utilização da ferramenta de adesão digital.

Além disso, atua apoiando as cooperativas na estruturação e melhoria de processos, bem como na adoção de ferramentas que fortaleçam a atuação no ambiente digital.

## PLANO DE VIABILIDADE DOS PAS 97

Iniciativa que tem como objetivo apoiar as cooperativas na identificação e implementação de ações estratégicas voltadas à geração de resultados e à sustentabilidade desses pontos de atendimento. No âmbito do projeto, são realizadas

não apenas recomendações de ações, mas também o acompanhamento da execução e o apoio na implementação das iniciativas, em parceria com as cooperativas.



**01/2025**

26% das cooperativas apresentavam resultado positivo nos PAs 97.

**12/2025**

35% das cooperativas encerraram o período com resultado positivo, evidenciando avanço na sustentabilidade desses pontos de atendimento.

## PILAR CANAIS DIGITAIS

Esse pilar tem como objetivo estruturar a comunicação das cooperativas nos canais digitais, garantindo gestão, monitoramento e alinhamento às diretrizes do Sistema Sicoob e atuando na melhoria da experiência do cooperado.

Essa organização fortalece a presença institucional e melhora a eficiência do atendimento. Além disso, contribui para aproximar a cooperativa do cooperado, proporcionando uma experiência mais ágil e qualificada. Diante do aumento da procura pelos meios digitais, torna-se essencial oferecer atendimento estruturado e acessível nesses canais.

Dentre as conquistas do pilar, destacam-se:

- Avanço com a plataforma de atendimento digital terceirizada Ubots;
- PLAD não deixou de ser trabalhada;

• De 13 para 21 cooperativas utilizando a ferramenta da Ubots;

• Ampliação do conhecimento interno sobre a plataforma Ubots para filtrar e acelerar necessidades das cooperativas;

• Apoio na criação de fluxos, criação de templates, configurações da plataforma etc.;

• Reuniões mensais com as cooperativas e Ubots para acompanhamento do desempenho de cada uma e fomento da utilização de forma mais estratégica conectando a ferramenta às necessidades de campanhas de produtos visando a maior geração de negócio;

• Aumento na quantidade de conversas engajadas.

## FORTALECIMENTO DA BASE OPERACIONAL E MATURIDADE DAS ESTRATÉGIAS COMERCIAIS: O IMPULSIONAMENTO DE PRODUTOS E SERVIÇOS

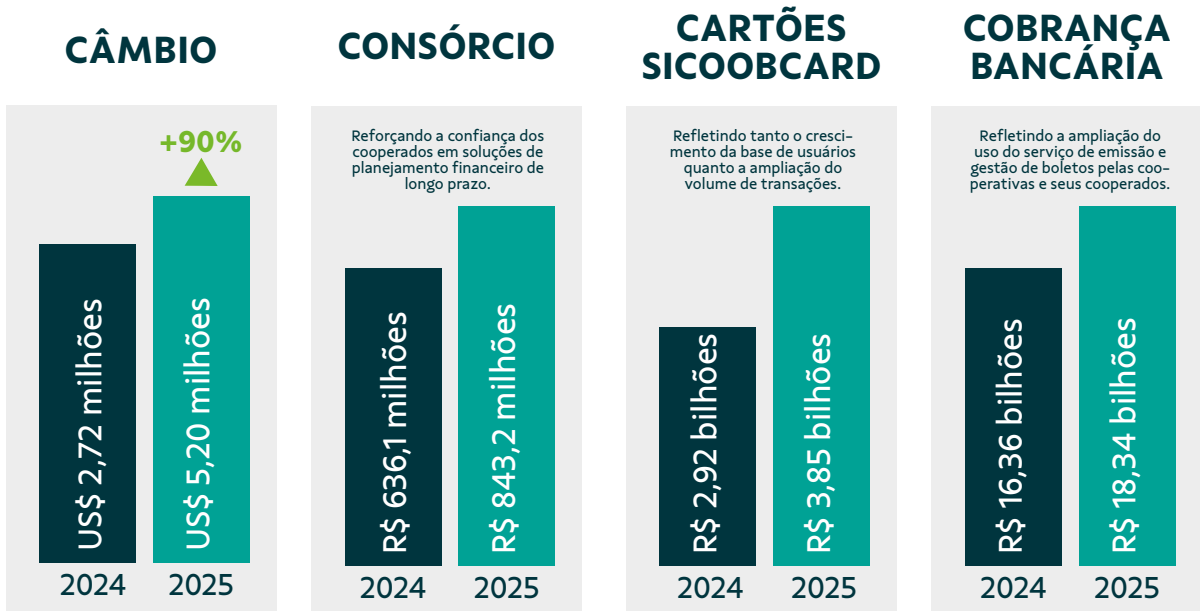
O ano de 2025 consolidou um período de transformação e crescimento expressivo para o Sistema Regional. Um dos marcos mais relevantes desse ciclo ocorreu no segundo semestre de 2025, com a migração de 8 novas cooperativas para o sistema regional.

Essa integração estratégica ampliou significativamente a escala operacional da regional, expandindo

a base de cooperados e o volume de negócios administrados. A incorporação dessas singulares contribuiu para o fortalecimento do sistema e para o alcance de resultados mais robustos ao longo do exercício, refletindo diretamente no desempenho consolidado apresentado neste relatório. Entretanto, é importante destacar que o desempenho positivo da regional já se evidenciava antes mesmo dessa ampliação de escala.

No primeiro semestre de 2025, mesmo antes da chegada de novas filiadas, diversos produtos já apresentavam crescimento expressivo nos níveis de comercialização quando comparados ao mesmo

período de 2024, evidenciando a consistência da estratégia comercial e a evolução orgânica dos negócios.





## DESENVOLVIMENTO DO AGRONEGÓCIO

Em 2025, as cooperativas filiadas ao Sicoob Nova Central liberaram R\$ 2,66 bilhões em crédito para o agronegócio, reforçando o compromisso do cooperativismo com o desenvolvimento do campo. Do total, destacam-se R\$ 1,00 bilhão em recursos controlados, R\$ 831,9 milhões via CPR-F e R\$ 640,7 milhões em recursos próprios (RPL), além de operações com fundos constitucionais e BNDES, ampliando as alternativas de financiamento ao produtor.

Carteira	Volume Liberado
Recurso Controlado	R\$ 1.004.892.252,03
RPL	R\$ 640.691.809,74
Fundos Constitucionais	R\$ 117.042.072,45
CPR-F	R\$ 831.904.749,25
BNDES	R\$ 62.592.045,11
<b>Total Geral</b>	<b>R\$ 2.657.122.928,58</b>

Sob a ótica da finalidade, o custeio agrícola concentrou a maior volume das liberações, com R\$ 1,43 bilhão, seguido por R\$ 831,9 milhões em CPR-F e R\$ 384,5 milhões destinados a investimentos. Esses números evidenciam a atuação das cooperativas na sustentação da produção, no financiamento da safra e no fortalecimento da capacidade produtiva dos produtores rurais, mantendo o propósito de apoiar o crescimento sustentável do agronegócio nas regiões atendidas.

Finalidade	Volume Liberado
Comercialização	R\$ 12.967.639,50
CPRF	R\$ 831.904.749,25
Custeio	R\$ 1.427.763.086,22
Investimento	R\$ 384.487.453,61
<b>BNDES</b>	<b>R\$ 62.592.045,11</b>

## INTELIGÊNCIA ESTRATÉGICA

A área de Inteligência Estratégica está organizada em duas unidades, que juntas são responsáveis pelo desenvolvimento de seis serviços.

Em 2025, a Unidade de Planejamento ampliou sua entrega e seu impacto em diversas frentes:

### Planejamento Estratégico (PGPE)

- Realização do Encontro Regional de Diretores e Pontos Focais, fortalecendo a cultura de estratégia no sistema regional;
- 97% das cooperativas aderentes à metodologia de planejamento;
- 84% das cooperativas atendidas neste ciclo, incluindo novas filiadas.

### Escritório de Projetos (PMO)

- 5 cooperativas apoiadas pelo AceleraCoop;
- Suporte à migração de 8 novas cooperativas filiadas;
- 30 cooperativas mobilizadas no PDGC;
- Estruturação do Programa de Compensação Energética;
- Apoio ao projeto de Segurança Integrada, fortalecendo a proteção das unidades.



A Unidade de Ciência de Dados apresentou um crescimento expressivo em 2025, elevando a capacidade analítica, a inteligência de mercado e a governança dos dados:

#### Análise de Dados

- 365 relatórios criados ou atualizados no Sisbr Analítico;
- 421 painéis publicados no Gestão à Vista — crescimento de quase 20% em relação ao ano anterior;
- 39 painéis revisados, ampliando qualidade e usabilidade;
- Fortalecimento do Grupo Técnico de Dados, com reuniões mensais e maior padronização analítica.

#### Inteligência de Mercado

- 15 campanhas internas, com 100% de engajamento e R\$ 3,4 milhões transacionados;
- Realização da 3ª edição do Neoway Day, reforçando a cultura de dados no sistema;
- Entrega do Boletim Econômico das cooperativas.

#### Cadastro

- 19 cooperativas aderentes ao projeto de Centralização do Cadastro;
- 3 treinamentos sistêmicos realizados, ampliando aderência, padronização e intercooperação entre cooperativas, CCS e Central.

## CONTABILIDADE CENTRALIZADA

A área de Contabilidade desempenha um papel crucial no apoio operacional e administrativo do Sicoob Nova Central e das 16 cooperativas que, atualmente, contam com os serviços centralizados das unidades contábil, tributária e de rotinas trabalhistas, fiscais e previdenciária, executando e


prestando suporte no âmbito operacional, sistêmico e tributário no intuito do cumprimento das normas regulamentares e legislações vigentes. Nesta área, a cooperativa filiada conta também com o suporte tributário e departamento pessoal.




# GESTÃO DE PESSOAS: DESENVOLVIMENTO, PERFORMANCE E VALORIZAÇÃO DOS COLABORADORES

A área de Gestão de Pessoas atua por meio de seus subsistemas, no desenvolvimento de iniciativas alinhadas aos objetivos institucionais do Sistema Regional. Suas ações contemplam a atração

e seleção, performance profissional, além da promoção de programas educacionais contínuos e iniciativas voltadas ao bem-estar, à saúde e à qualidade de vida dos colaboradores.



**349**  
processos  
seletivos



**389**  
ofertas de  
vagas



**1.680**  
candidatos na  
realização de  
entrevistas

Essas ações contribuíram diretamente para a contratação de novos talentos, além de apoiar movimentações internas e substituições de posições de trabalho.

A área conta com uma unidade dedicada exclusivamente ao desenvolvimento educacional contínuo, atuando em todos os eixos estratégicos da organização. Nesse contexto, foram realizadas as seguintes ações:

## AÇÕES EDUCACIONAIS



## CONGRESSOS NACIONAIS E INTERNACIONAIS

**15**  
CONGRESSOS

**107**  
colaboradores do  
Sistema Regional

## PARCERIA COM O SESCOOP

Em parceria com o SESCOOP/GO e o SESCOOP/DF, foram desenvolvidos programas, treinamentos e palestras, utilizando os recursos disponibilizados pelas instituições.

## MONITORAMENTO

Realizou-se, mensalmente, o monitoramento das capacitações on-line e das certificações de dirigentes, crédito e demais áreas estratégicas.

Em atendimento ao Pacto Sistêmico, a equipe de Gestão de Pessoas apoiou a aplicação da pesquisa GPTW (Great Place to Work) no Sistema Regional, realizando o monitoramento, acompanhamento da aplicação e a entrega dos resultados às cooperativas participantes.

## PROGRAMA DE GESTÃO DA PERFORMANCE PROFISSIONAL

22 cooperativas do Sistema Regional participaram ativamente do desenvolvimento da iniciativa

Realização do Workshop de Performance Profissional, com foco na preparação e no fortalecimento técnico das equipes de Gestão de Pessoas.

# VIVA CONEXÕES





Voltado à humanização do ambiente de trabalho, foram executadas pelo programa 8 atividades na Central, com o objetivo de promover um ambiente saudável e harmonioso. As cooperativas do Sistema Regional também participaram das palestras e treinamentos desenvolvidos no programa.

Nesse contexto, diversas datas comemorativas foram celebradas com ações de reconhecimento e valorização dos colaboradores, incluindo:

- Dia da Mulher e Dia das Mães, com momentos de reflexão e acolhimento;
- Dia do Trabalhador, promovendo integração entre os empregados;

•Páscoa e Dia dos Pais, proporcionando momentos de integração e descontração;

•Festa Junina, reunindo as equipes em uma confraternização que fortaleceu os laços internos;

•Confraternização de Final de Ano, celebrou as conquistas de cada área, com apresentações que reforçaram a importância da contribuição individual e coletiva para o desenvolvimento do Sistema Regional. O evento contou com sorteios e momentos de integração;

•Natal, os colaboradores foram presenteados como forma de agradecimento pelo empenho ao longo do ano.




## PROGRAMA SAÚDE EM FOCO

5 ações voltadas à conscientização sobre saúde mental e prevenção de doenças.

As iniciativas incluíram palestras educativas, incentivo à prática de exercícios físicos, adoção de hábitos alimentares saudáveis e melhorias nas

rotinas diárias, por meio de ações de engajamento e competição saudável, com premiação para os participantes de melhor desempenho. Além disso, foi realizada a vacinação contra a gripe, reforçando a prevenção da doença.

A ginástica laboral também foi incorporada à rotina, promovendo alongamentos, técnicas de respiração e correções posturais, contribuindo para a prevenção de problemas ocupacionais, redução do estresse e aumento das capacidades funcionais dos trabalhadores.





A Comissão Interna de Prevenção de Acidentes e Assédio (CIPA) atuou de forma ativa na Semana de Segurança do Trabalho e promoveu treinamentos para a implantação da Brigada de Incêndio, reforçando a cultura de prevenção e segurança no ambiente laboral.

Essas iniciativas reforçam o compromisso do Sicoob Nova Central com a promoção de um ambiente de trabalho saudável, acolhedor e motivador,

contribuindo para o bem-estar, o engajamento e o desenvolvimento contínuo de todos os colaboradores.

# 233 colaboradores

(Dados referentes a 31/12/2025)



143 Analistas	4 Diretores
43 Assistentes	3 Especialistas
12 Coordenadores	2 Motoristas
8 Gerentes	1 Consultor
8 Aprendizes	1 Copeira
7 Estagiários	1 Garçom

## CRÉDITO EM EXPANSÃO: CRESCIMENTO DAS OPERAÇÕES E AGILIDADE NAS ANÁLISES

A área de Análise de Crédito tem um papel estratégico, atuando como uma extensão das cooperativas para garantir segurança, agilidade e imparcialidade nos processos de concessão de

crédito. Em 2025, essa atuação se consolidou ainda mais, garantindo padronização e fortalecendo a confiança na tomada de decisão.



## OPERAÇÕES REALIZADAS

R\$ 3,7 bilhões em operações

+40,35%  
A 2024

**11 cooperativas**  
realizam análises técnicas de crédito

## PROPOSTAS DE CRÉDITO

28.564 EM PROPOSTAS

+17,30%  
A 2024

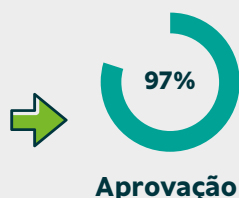
**Atendimento a Central e a Garantigoíás**

O aumento significativo na demanda foi impulsionado pelo cenário econômico desafiador e pelo aumento do número de cooperativas que passaram a utilizar a área de análise, tornando a segurança e a agilidade nas concessões de crédito ainda mais

essenciais para o fortalecimento das cooperativas.

Para acompanhar o crescimento com eficiência, a área priorizou a otimização de processos e o aprimoramento dos fluxos operacionais.

**22.334**  
propostas submetida à análise técnica



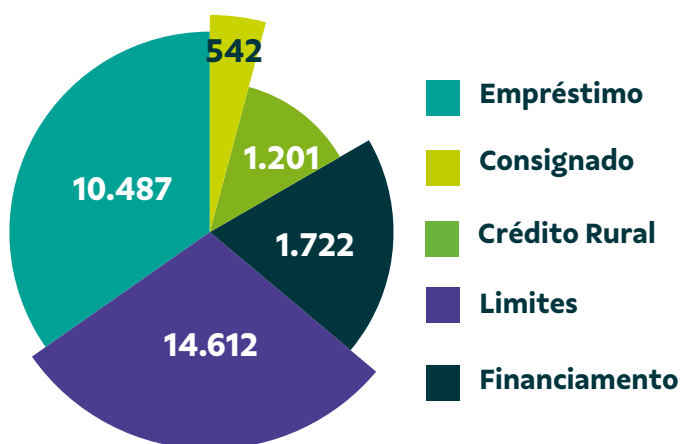
Leva **24h** para conclusão de análises

Melhora de **22%** o tempo médio de análise em relação a 2024

Esse índice evidencia a qualidade das avaliações e a aderência aos padrões técnicos estabelecidos. Além das análises iniciais, foram realizadas reanálises

periódicas para identificação de possíveis equívocos, permitindo ajustes pontuais e melhorias contínuas para mitigar recorrências futuras.

## DISTRIBUIÇÃO DAS OPERAÇÕES POR PRODUTO



## REESTRUTURAÇÃO DA AUTOMAÇÃO (RPA) RESPONSÁVEL PELA GERAÇÃO DOS DOSSIÊS COM DOCUMENTOS ESSENCIAIS DAS OPERAÇÕES

Ação conjunta com a área de tecnologia, através da unidade de Desenvolvimento, e a área de Soluções Corporativas.

### Resultados:

- Redução de erros operacionais
- Otimização do tempo de processamento
- Aprimoramento da precisão das análises de crédito
- 100% das operações tiveram seus dossiês gerados automaticamente

A área de Análise de Crédito reforçou seu compromisso com a eficiência e a segurança nas concessões de crédito, contribuindo diretamente

para o fortalecimento das cooperativas e do sistema financeiro cooperativo como um todo.

# TECNOLOGIA DA INFORMAÇÃO: SEGURANÇA, EFICIÊNCIA E MODERNIZAÇÃO

Ao longo de 2025, a área de Tecnologia da Informação atuou de forma estratégica no fortalecimento da governança tecnológica, na elevação do nível de segurança cibernética e na modernização da infraestrutura, com foco na mitigação de riscos, no atendimento às exigências regulatórias e no suporte sustentável às cooperativas filiadas.





## UNIDADE DE SEGURANÇA CIBERNÉTICA

### Programa de Segurança Cibernética

- 100% implantado
- 100% das cooperativas avaliadas com base no Escopo 120 do Banco Central
- 87 planos de ação de auditoria concluídos
- 100% dos planos entregues no prazo
- Redução para 9 planos de ação em aberto no início de 2026
- 2 cursos técnicos especializados para a equipe de TI
- Semana da Segurança da Informação realizada

## UNIDADE DE SUPORTE, REDES E MANUTENÇÃO

### Gestão de acessos

- 25 cooperativas com acessos administrados pela Gestão de Acessos
- Principais sistemas centralizados: SisBr, Si-pagnet, Newcon, RM, entre outros
- 100% dos perfis analisados e revisados durante o processo de centralização
- 0 perfis conflitantes ativos nas cooperativas migradas
- Atuação contínua na resolução de chamados e incidentes relacionados a acessos
- Padronização e fortalecimento dos controles de acesso e governança de permissões

### Redes e infraestrutura

- 273 firewalls FortiGate implantados
- 252 unidades com SD-WAN
- 75 unidades com segregação de redes
- 227 embarques no Projeto Sistemico
- 75 unidades certificadas na Rede Multisicob 3.0, sendo: 60 no nível Prata e 15 no nível Ouro

### Projeto de Risco e Segurança Cibernético (Sistêmico CCS)

- 100% das cooperativas embarcadas
- Soluções implantadas: EDR e UEM
- Mais de 4.500 dispositivos monitorados
- Monitoramento contínuo realizado pelo SOC do CCS
- Nova arquitetura de sites e bibliotecas no SharePoint Online
- Permissionamento baseado em grupos Microsoft 365

## UNIDADE DE DESENVOLVIMENTO

### Automação de Processos (RPA) e Salto de Produtividade

O ano de 2025 consolidou-se como o período de maior aceleração nas entregas.

**+40% meta de crescimento**  
**32 processos em produção plena**  
**Aumento de 128% em relação ao volume de 2024 (14 processos)**

- Eficiência na Entrega: Capacidade operacional dobrada e instalada em apenas um ciclo anual.
- Pipeline Atualizado: 6 processos identificados em fase final de homologação e 7 processos em desenvolvimento, projetando um total de 50 automações ativas para o próximo exercício.

### Matriz de Atendimento, Eficiência e Usabilidade

A usabilidade dos processos reflete uma operação focada em alta recorrência.


- Intensidade de uso: Cerca de 68% das automações (34 processos) possuem periodicidade diária, eliminando gargalos manuais e garantindo fluidez contínua.
- Adesão e capilaridade: \*Nível Central: Concentra a estabilização de 26 processos.

•Expansão para filiadas: As cooperativas Sicoob Credijur e Sicoob Juriscred lideram a absorção tecnológica com 15 processos cada.

•Estratégia de segmentação: O portfólio está equilibrado entre processos exclusivos da Central, exclusivos das singulares e processos híbridos de integração sistêmica.

### Impacto por Macroárea

A automação está estrategicamente distribuída para suportar o core business:



## FORTALECIMENTO DA ESTRUTURA ADMINISTRATIVA PARA ATENDER CRESCIMENTO DO SISTEMA REGIONAL

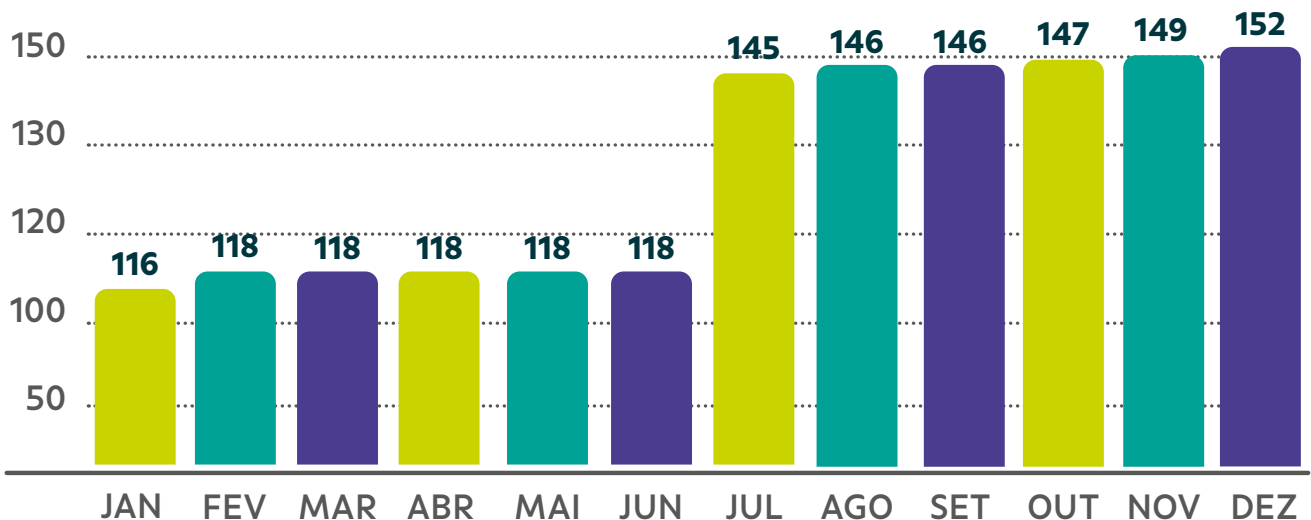
A unidade Administrativa é responsável pelo controle e expedição de malotes entre a Central, singulares e Postos de Atendimento, assegurando o envio e recebimento seguro de cartões e cheques, prevenindo extravios e garantindo agilidade nas entregas.

O aumento dos pontos de atendimento evidencia a expansão dos serviços de malotes, ampliando a

cobertura e fortalecendo o suporte às filiadas.

- 118 PAs atendidos no 1º semestre de 2025
- 145 PAs atendidos no 2º semestre de 2025
- Aumento de 27 PAs
- 152 PAs no fim de 2025
- Aumento de 28,81% na quantidade de PAs atendidos

### QUANTIDADE DE PAS ATENDIDOS PELA EXPEDIÇÃO DE MALOTES E ALMOXARIFADO





## EXPEDIÇÃO DE MALOTES

MÊS	Quantidade
Janeiro	2.017
Fevereiro	2.017
Março	1.923
Abril	1.993
Maio	2.059
Junho	2.052
Julho	2.607
Agosto	2.408
Setembro	2.573
Outubro	2.739
Novembro	2.283
Dezembro	2.302

Além disso, a unidade também gerencia o almoxarifado, realizando a distribuição de materiais padronizados (envelopes ATM, pastas, bobinas, dentre outros materiais) controle de inventário patrimonial e demais atividades afins.

**1.590 solicitações**

**R\$ 406.784,25**

valor total das solicitações

### STATUS DAS SOLICITAÇÕES

Aprovado total - 1.380 – 87%  
Aprovado parcialmente - 162 – 10%  
Pendente - 25 – 2%  
Itens indisponíveis - 23 – 1%

## COMPRAS E GESTÃO DE CONTRATOS: GESTÃO ESTRATÉGICA E ECONÔMICA

A unidade de Compras e Gestão de Contratos atua assegurando eficiência, transparência e confor-

midade em todos os processos relacionados a aquisições e contratações.

### PROCESSOS DE VIAGENS | INTERNAS

Atendimentos	Total
Hospedagem+consumos	372
Locação de Veículo	55
Compra de Passagem	36
<b>Total Geral</b>	<b>463</b>

### COMPRAS CENTRAL | INTERNAS

**184**  
COMPRAS  
REALIZADAS

**54**  
COMPRAS COM  
CONCORRÊNCIA

**ECONOMIA DE**  
**21,01%**

**TOTAL GASTO DE**  
**R\$ 269.596,68**

### COMPRAS CENTRALIZADAS

Ao longo de 2025, a área realizou ampliou o processo de compras centralizadas, que gerou uma redução significativa de custos para as cooperati-

vas de aproximadamente R\$ 373 mil, evidenciando o potencial de expansão e os benefícios econômicos dessa estratégia.

**Processos de compras de agendas e calendários**

**Cooperativas atendidas:** 15  
**Valor mercado médio:** R\$483.202,06  
**Total pago:** R\$ 441.802,50  
**Economia:** R\$ 41.399,56 (8,57%)  
**Uma média de economia de 9,73% em cada compra**

**Processos de compras do Coleção Financinhas**

**Cooperativas atendidas:** 11  
**Valor mercado médio:** R\$ 67.334,75  
**Total pago:** R\$ 61.521,90  
**Economia:** R\$ 5.812,85 (8,63%)  
**Uma média de economia de 9,78% em cada compra**

**Processos de compras de personalizados gerais**

**Cooperativas atendidas:** 3  
**Valor mercado médio:** R\$ 10.748,57  
**Total pago:** R\$ 8.124,90  
**Economia:** R\$ 2.623,67 (24,41%)  
**Uma média de economia de 32,84% em cada compra**

**Processos de compras de Tecnologia**

**Cooperativas atendidas:** 10  
**Valor mercado médio:** R\$ 1.106,292,03  
**Total pago:** R\$ 788.095,36  
**Economia:** R\$ 322.343,12 (29,14%)  
**Uma média de 19,16% de economia em cada compra**

## DESENVOLVIMENTO INSTITUCIONAL E NORMATIVO: SUPORTE A GOVERNANÇA E PROCESSOS ASSEMBLEARES

A área de Desenvolvimento Institucional e Normativo é dividida em duas unidades: a de Desenvolvimento Institucional e a de Normas.

### UNIDADE DE NORMATIVO

Entrega	Quantidade
Estatuto Social	34
Regulamento Eleitoral	18
Regulamento de Delegados	7
Regulamento FATES	4
Regulamento de Campanha	10
Regulamento Fundos Voluntários	2
Regimentos Internos	47
Atas	61
Editais	40
Unicad	65
Junta Comercial	31
Reuniões com as filiadas	360
Políticas de Crédito	14
Plano de Sucessão	8
Demandas Diversas	76
<b>Total de Entregas</b>	<b>725</b>

### UNIDADE DE DESENVOLVIMENTO INSTITUCIONAL

• 3 Workshops para a conselheiros e diretores das filiadas.

• Aplicação do projeto de Desenvolvimento dos Agentes de Governança, tendo a adesão de 11 cooperativas. Neste projeto, o acompanhamento foi personalizado, com prazo entre 3 a 6 meses, a depender da necessidade da filiada.

• Apoio as filiadas quanto ao cronograma de atividades dos órgãos de governança e, ainda em 2025, iniciou as tratativas, treinamentos e consultoria às cooperativas a respeito dos processos eleitorais previstos para 2026.

• Foram ministrados treinamentos à Comissão Eleitoral das filiadas que desejaram, e diversos documentos de apoio foram produzidos, inclusive, simulação de calendários eleitorais, conforme o Regulamento Eleitoral de cada filiada.



# CIDADANIA E SUSTENTABILIDADE: IMPACTO REAL NAS COMUNIDADES

A área de Cidadania e Sustentabilidade trabalha sob o equilíbrio entre três pilares fundamentais: social, ambiental e econômico e, para tal, a atuação está estruturada em três eixos estratégicos: Agenda

de Sustentabilidade, Agenda Sistêmica de Cidadania Financeira e a Agenda de Investimento Social Estratégico.



## EIXO DE INVESTIMENTO SOCIAL

Semanas Aceleradoras (Global Money Week, Semana Nacional de Educação Financeira, Semana do Cooperativismo e Semana Mundial do Investidor) – Semanas estratégicas organizadas por diversos órgãos nacionais e internacionais voltados para a disseminação de Educação Financeira.



**88.547** pessoas beneficiadas



**358.769** pessoas alcançadas

## CAMPANHA NACIONAL DE SUSTENTABILIDADE (CNS)

Reconhecimento nacional

140,9% Meta estabelecida na CNS

### Duas cooperativas se destacaram:

**Sicoob Empresarial GO:** primeiro lugar no grupo S1, pela categoria Coleção Financinhas, beneficiando 25.030 crianças com Educação Financeira.



**Sicoob Centro-Sul:** ganhadora na categoria Impacto Ambiental com o projeto “SustentAÇÃO: Sustentabilidade em Ação!”

## ENCONTRO DE PAES



**99 NO NPS** **41 PAEs**  
presentes

O Encontro de PAEs tem como objetivo elevar o conhecimento das PAEs em relação a agenda de Investimento Social, permitindo com que elas possam aprender sobre diversos temas atuais e promover aspectos como o alinhamento dos programas do portfólio do Instituto Sicoob às estratégias de Negócios das cooperativas filiadas. O Encontro de PAEs é um momento ímpar de conhecimento.

## DIA DE COOPERAR

O Dia de Cooperar também tem o papel fundamental de entregar cooperativismo, educação financeira e serviços comunitários para a comunidade. A área de Cidadania e Sustentabilidade da Nova Central, juntamente com diversas filiadas, estiveram do Dia C em Goiânia (GO) e em Brasília (DF), com os programas Coleção Financinhas e Clínicas Financeiras.



## PROGRAMA INCENTIVO SICOOB PARA O DESENVOLVIMENTO SUSTENTÁVEL

Foram apoiados sete projetos, entre eles: Corpo em Movimento, Turnê Mario e Gabriel, Judô – Esporte e cidadania, Aparecida de Goiânia no Esporte Paralímpico Brasil, Xadrez que Educa, Amparo

ao idoso com câncer, Melhor idade. Projetos espalhados por Goiás e Tocantins, acrescentando lazer e qualidade de vida à sociedade.

**Mais de R\$ 1 milhão investidos.**



## ATUAÇÃO REGIONAL



- Participação na 6ª edição do Impacta DF. O evento reuniu empreendedores, organizações e a comunidade para fortalecer o ecossistema de impacto socioambiental no DF;
- Participação da área no V Seminário Jurídico do Sistema OCB, em Brasília. O evento reuniu

- autoridades e especialistas para discutir temas relevantes ao cooperativismo;
- Início da campanha de descarte de Lixo Eletrônico no ambiente da Nova Central com a finalidade de conscientizar os colaboradores no descarte correto dos lixos eletrônicos.

# DESEMPENHO E EFICIÊNCIA DA ÁREA FINANCEIRA

A área Financeira, composta pela unidade de Administração Financeira e pela unidade de Tesouraria, que em conjunto, desempenham um papel crucial na coordenação e execução das atividades relacionadas à gestão econômico-financeira, e operacionaliza com determinados produtos e serviços monetários, visando maximizar ganhos financeiros.

A unidade de Administração Financeira atua com foco em fortalecer resultados, otimizar recursos e impulsionar a eficiência operacional, a unidade trabalha para maximizar os ganhos financeiros das operações. O exercício de 2025 reforçou esse compromisso, trazendo entregas relevantes que consolidam a solidez da gestão e a geração de valor para todo o sistema.

## REMUNERAÇÃO MÉDIA

104,79% com um acumulado equivalente a 14,32% em relação do CDI.

Já a unidade de Tesouraria é responsável por gerir e monitorar as transferências eletrônicas entre as filiadas e o Banco Sicoob por meio do Sistema SSPB (Sistema de Pagamentos Brasileiros) e no tratamento de cédulas suspeitas. Além disso, a unidade presta serviços centralizados como contas a pagar, compensação de cheques, cadastro de feriados locais, entre outros.

## RATEIO DAS RECEITAS

102,82% média anual, atendendo ao que está previsto na estratégia de investimentos do Sicoob Nova Central, que estabelece como objetivo uma rentabilidade média superior a 100% do CDI.

## REALIZAÇÃO DO PLANEJAMENTO ORÇAMENTÁRIO

R\$ 49.607.767 previsto e foi R\$ 45.112.298 executado. Redução de 9% do orçamento inicialmente estimado.

## COMPENSAÇÃO DE CHEQUES

**96 mil**  
CHEQUES  
COMPENSADOS  
POR MÊS

**+60%**  
EM RELAÇÃO A  
2024

**+1 MILHÃO**  
CHEQUES  
COMPENSADOS

**R\$ 8 BILHÕES**  
referente às opera-  
ções de 18 cooperati-  
vas centralizadas

## CONTAS A PAGAR



**127 mil registros**  
de pagamentos



**+ de 20%**  
em relação ao ano  
anterior



**R\$845 milhões**  
no total

# SOLUÇÕES CORPORATIVAS: GESTÃO, AUTOMAÇÃO E MELHORIA DE PROCESSOS

A área de Soluções Corporativas atua na gestão e otimização de processos, buscando eficiência, redução de custos, qualidade e inovação. Entre suas atividades estão a análise de processos, implementação de padrões, definição de KPIs e adoção de soluções tecnológicas para automação e melhoria contínua. Em 2025:

- 240 KPIs criados com o objetivo de aprimorar a gestão, o monitoramento e a tomada de decisão sobre os processos corporativos
- 50 processos/atividades automatizados
- 66 processos/atividades documentadas

## PARTICIPAÇÃO EM EVENTOS

**Cooptech Crédito 2025** – São Paulo (SP) – Transformação digital nos processos de atendimento e relacionamento com o cooperado

**Semana da Qualidade** – Brasília (DF) – Documentos vivos: como os processos refletem a estratégia da empresa.

**Panorama** – Goiânia (GO) – Processos que conectam: como padronizar sem engessar & inovar sem perder a essência cooperativista.

**Jornada do Crédito** – Goianésia (GO) – Esteira do crédito: da solicitação a concessão.

# ATUAÇÃO DE CONTROLES INTERNOS: MONITORAMENTO E CONFORMIDADE

No ano de 2025, a área de Controles Internos, por meio do monitoramento e fiscalização realizou 2 treinamentos. Além disso, houve o início dos processos de monitoramento de imóveis,

beneficiários e empreendimentos, necessitando alinhamento e suporte da central para as cooperativas singulares.



Foi realizado ainda o monitoramento das operações de concessão e fiscalização em todos os meses do ano.

•230 e-mails para as cooperativas que operam o crédito rural no Sistema Regional

•190 operações com ocorrências no período

•31 relatórios descritivos e de acompanhamento das atividades relacionadas aos Sistemas de

Questionário	Quantidade de questões
BNDU	9
Crédito	12
Crédito Rural	15
Gerenciamento de Riscos	5
PLD-FT	11
Segurança Cibernética	6
<b>Total geral por cooperativa</b>	<b>58</b>

Controles Internos.

Já no âmbito do processo de Controle de Autoavaliação (CSA), a análise dos questionários de avaliação disponibilizados pelo CCS de gerenciamento de riscos, prevenção à lavagem de dinheiro e financiamento do terrorismo (PLD/FT) e segurança cibernética, com aplicação de 6 questionários no total de 58 questões para cada singular com o total geral de 1.798 questões analisadas no período, conforme demonstrado a seguir.

Além disso, a área identificou, no processo das atividades de avaliação dos controles internos, os apontamentos apresentados a seguir.

## QUESTIONÁRIO CSA – ANÁLISE

Status	Total
Concluída	88
Em Ajuste	6
Em Aprovação	5
Em Execução com Atraso	6
Em Execução no Prazo	40
<b>Total Geral</b>	<b>145</b>

# SUPERVISÃO E RISCOS: PROTEÇÃO E SUSTENTABILIDADE DO NEGÓCIO

## UNIDADE DE GESTÃO DE RISCOS

A unidade de Gestão de Riscos acompanha integralmente os processos relacionados ao acompanhamento e monitoramento dos indicadores de Riscos de Crédito, Risco de Liquidez e Mercado, Gestão de Capital, Análise econômico-Financeira. Suas atribuições No exercício de 2025, a unidade realizou os seguintes acompanhamentos:

•Atualização e disponibilização do Relatório Consolidado de Gestão de Indicadores para Cooperativas Filiadas e Central;

•Disseminação dos novos conceitos de metodologias da Resolução aplicável ao novo modelo de Riscos de Crédito de forma presencial e online;

•Treinamentos sobre outros temas de responsabilidade da unidade de gestão de riscos;

•Acompanhamento e suporte dos planos de ação das cooperativas enquadradas em acompanhamento especial (Sicoob Tocantins, Sicoob Unidades, Sicoob Executivo e Sicoob CrediEmbrapa);

•Avaliação de todos os rateios de resultados dentro do prazo estipulado em normativos;

•Disponibilização dos arquivos de acompanhamento do Banco Central dentro dos prazos estipulados;

•Participação em seminários e workshops.

Além das atividades de acompanhamento, a unidade orienta as cooperativas filiadas quanto às medidas necessárias para a adequação de processos identificados como deficientes, com o objetivo de aprimorar os resultados. Também auxilia as cooperativas na identificação de pontos que possam impactar diretamente o desempenho e a estabilidade dos indicadores.

Como resultado dessas medidas, foi possível ampliar a efetividade dos processos de acompanhamento de risco de crédito e conferir maior celeridade às informações relacionadas à gestão de riscos, contribuindo positivamente para a mitigação dos

impactos decorrentes da mudança na metodologia de classificação de risco de crédito. Destacam-se, ainda, os ajustes realizados de forma tempestiva na estrutura patrimonial das cooperativas e da Central, de modo a assegurar o enquadramento nos indicadores gerenciais e regulamentares.

Esses resultados reforçam a efetividade das ações da unidade de Gestão de Riscos, o aprimoramento contínuo das práticas adotadas pelas cooperativas filiadas e o fortalecimento das informações gerenciais no âmbito do sistema local do Sicoob Nova Central.

## UNIDADE DE PLD, FRAUDES E CANAIS

A unidade de Prevenção à Lavagem de Dinheiro (PLD/FTP), Fraude e Canais atua seguindo os pilares fundamentais do compliance, para garantir a integridade, reputação e conformidade legal das cooperativas filiadas.

6 treinamentos presenciais focado na área

### PLD

- Mapeamento do processo de PLD/FTP completo e encaminhado para as cooperativas para que possam ter referência da periodicidade das ações da Central, bem como adequação do processo do PLD/FTP;
- Criação de modelo de Relatório de Difícil Mensuração para as cooperativas e Central;
- Apoio nas análises de PLD/FTP com dossiê específico sobre o tema;
- Verificação da qualidade de resposta das cooperativas aos processos de PLD/FTP;
- Redução de 28% no número absoluto de atrasos na resposta dos alertas de PLD/FTP, refletindo uma melhoria significativa na eficiência operacional.

### Fraudes

- Centralização da abertura de chamados para verificação de anotações;
- Reforço positivo quanto ao uso correto das fermentas de bloqueio cautelar e painel de alerta;

comercial quanto a correta aplicação do Conheça seu Cooperado/Cliente (KYC) e análise das ocorrências de prevenção e combate à fraude, que também devem ter uma análise de perfil do cooperados.

Outros destaques são:

### Canais

- A Nova Central figura entre as Centrais com a Ouvidoria mais consistente em termos de resultados. Tendo aparecido no ranking de aproveitamento de resposta em 3º lugar no 1ºsem/2025 e em 2º no 2ºsem/2025 entre as 14 Centrais do sistema;
- Nos 12 meses do ano de 2025, esteve entre as 5 Centrais com as melhores avaliações no quesito “A solução apresentada foi satisfatória” na pesquisa de satisfação 8 vezes. Aparecendo também em resultados consolidados por trimestre e semestre;
- Foram registrados 110 elogios no Canal de Ouvidoria Sicoob e 206 elogios no Reclame Aqui;
- Elaboração de folder de boas-vindas, com auxílio da área de marketing, tratando dos principais fundamentos do cooperativismo, entre eles direitos e deveres do cooperado, explicação sobre integralização de capital e resgate de capital social em caso de encerramento de vínculo associativo.



## UNIDADE DE SUPERVISÃO

A unidade de Supervisão acompanha os processos de auditoria cooperativa, externa e interna, atuando de forma contínua no monitoramento e orientação das

cooperativas filiadas e da Central.

No exercício de 2025, a unidade realizou os seguintes acompanhamentos:

Origem	Auditorias	Relatórios	Apontamentos
Auditoria Balanço Combinado	2	-	-
Auditoria Interna CCS	1	2	17
Auditoria cooperativa	32	99	168
Auditoria das Demonstrações	25	25	13
<b>Total</b>	<b>60</b>	<b>126</b>	<b>198</b>

Outras origens acompanhadas: consultoria, fatos relevantes, perdas operacionais, questionário, rating cooperativas, recuperação das cooperativas e risco operacional.

Além dos acompanhamentos, a unidade orienta as filiadas quanto às medidas necessárias para a adequação de processos identificados como deficientes, seja pelas auditorias ou pelos controles internos. Também promove ações de cobrança para evitar descumprimento dos prazos estabelecidos para saneamento dos apontamentos.

Como resultado dessas medidas, das reuniões com as equipes de auditoria, antes da emissão do relatório, observou-se redução significativa dos apontamentos identificados:

<b>Plano de ação cadastrados</b>	<b>241</b>
Planos de ação acompanhados	1203

• Auditoria cooperativa: diminuição de 13% dos apontamentos entre 2024 e 2025

• Auditoria interna: redução de 29,17%

• Demonstrações contábeis: queda de 18,75%

Esses resultados reforçam a efetividade das ações de supervisão, o aprimoramento contínuo das práticas das cooperativas filiadas e o fortalecimento dos controles internos no âmbito do sistema local do Sicoob Nova Central.

## UNIDADE DE RISCO CIBERNÉTICO E PROTEÇÃO DE DADOS

### Risco Cibernético

- Revisão de 23 Relatórios Anuais de Plano de Ação e Resposta a Incidentes Cibernéticos;
- Realização de 15 comunicações ao BACEN referentes a serviços relevantes que processam e armazenam dados da Central e cooperativas.

### Acompanhamento de Auditorias

- Cadastro de 449 apontamentos na PGPC;
- Realização de 499 acompanhamentos de planos de ação;
- Análise e submissão para aprovação de 356 planos de ação;

### Mapeamento do Risco Cibernético

- Condução de entrevistas nas cooperativas utilizando um questionário de 194 perguntas, aplicado em 17 cooperativas;
- Análise de 34 relatórios (Pentest, auditoria independente, RTRC) durante o processo de mapeamento;

### Proteção de Dados

- Atualização dos processos que envolvem tratamento de dados pessoais em todas as áreas do Sicoob Nova Central, totalizando 136 processos revisados;
- Criação do informativo LGPD Conecta, com foco na disseminação de conceitos, orientações e boas práticas de Proteção de Dados;

1

# Relatório da Administração

*Resultado da cooperativa em 2025.*



## Relatório da Administração 31 de dezembro de 2025

### COOPERATIVA CENTRAL DE CRÉDITO DE GOIÁS, DISTRITO FEDERAL E TOCANTINS LTDA

Bem-vindos, filiadas e comunidade.

Seguindo o princípio da informação e prezando pelo valor da transparência, apresentamos neste documento as Demonstrações Financeiras relativas ao período findo em 31 de dezembro de 2025 da cooperativa financeira SICOOB NOVA CENTRAL.

Aqui você também vai conhecer um pouco mais sobre a cooperativa e os resultados que alcançamos juntos no período. Esperamos que aprecie o conteúdo e descubra em nossos números a força do cooperativismo financeiro.

Boa leitura!

#### 1. Contexto Sicoob

O Sicoob faz parte do Sistema Financeiro Nacional e é um dos maiores sistemas cooperativos do país. Conta com 9,3 milhões de cooperados, presente em 2.452 mil municípios e 4.685 pontos de atendimento, distribuídos em todo o Brasil. É composto por cooperativas financeiras e empresas de apoio, que, em conjunto, oferecem aos cooperados serviços de conta corrente, crédito, investimentos, cartões, previdência, consórcios, seguros, cobrança bancária, aquisição de meios eletrônicos de pagamento, entre outros, ou seja, tem todos os produtos e serviços bancários, mas não é banco. É uma cooperativa financeira em que os usuários (cooperados) são donos. Por isso, os resultados financeiros são compartilhados, direta e indiretamente, entre os cooperados, com uma parte destinada a projetos comunitários.

#### 2. Sustentabilidade

Visando estruturar um ambiente de sustentabilidade sistêmica que integre as práticas sociais, ambientais e de governança (ESG) ao modelo de negócios do Sicoob, todas as organizações do Sistema estão se mobilizando em torno do Pacto pelo Desenvolvimento Sustentável.

Para traduzir aos cooperados e às comunidades os nossos compromissos, contamos com um Plano de Sustentabilidade, Agenda e Relatório de Sustentabilidade, alinhados ao nosso plano estratégico e aderente as diretrizes do Banco Central do Brasil voltadas à Política de Responsabilidade Social, Ambiental e Climática. Quer saber mais? Acesse [www.sicoob.com.br/sustentabilidade](http://www.sicoob.com.br/sustentabilidade).

#### 3. Nossa Cooperativa

O SICOOB NOVA CENTRAL é uma instituição financeira cooperativa voltada para fomentar o crédito para seu público-alvo, as cooperativas filiadas, que, além de contar com um portfólio completo de produtos e serviços financeiros, têm participação nos resultados financeiros e contribuem para o desenvolvimento socioeconômico sustentável de suas comunidades.

#### Conselho de Administração:

Marcelo Baiocchi Carneiro | *Presidente*

Yusef George Nimer | *Vice-Presidente*

Antônio Mazurek | *Conselheiro*

Carlos Henrique Simões Ayres | *Conselheiro*

Domingos Portilho da Cunha | *Conselheiro*  
 Espedito Henrique de Souza Júnior | *Conselheiro*  
 Gilberto Alves Moraes | *Conselheiro*  
 João Pedro Braollos Neto | *Conselheiro*  
 José Alves de Sena | *Conselheiro*  
 José Humberto Marquez | *Conselheiro*  
 José Maurício de Oliveira | *Conselheiro*  
 José Renner de Souza Rates | *Conselheiro*  
 Lenise Alvarenga | *Conselheira*  
 Leopoldo José de Araújo | *Conselheiro*  
 Miguel Ferreira de Oliveira | *Conselheiro*  
 Renato Moreira da Silva | *Conselheiro*  
 Sergio Roberto Cardoso da Cruz | *Conselheiro*  
 Wilson Martins de Oliveira | *Conselheiro*

#### **Diretoria Executiva:**

Ullisses Silva Vilela Capistano | Diretor Superintendente  
 Edina Francisca de Souza Fileti | Diretora de Operações  
 Newton José Cunha Brum | Diretor Administrativo e Financeiro  
 Alaôr José de Moraes | Diretor de Supervisão e Riscos

#### **4. Política de Crédito**

Nossa atuação dá-se principalmente por meio da concessão de empréstimos e captação de depósitos. Concessão essa que é realizada para cooperativas filiadas após prévia análise, respeitando limites de alçadas pré-estabelecidos que devem ser observados e cumpridos. Realizamos, ainda, consultas cadastrais e análises através do "RATING" (avaliação por pontos), buscando assim garantir ao máximo a liquidez das operações.

Nossa política de classificação de risco de crédito está de acordo com a Resolução CMN nº 4.966/2021, que entrou em vigor a partir de janeiro/2025. Essa resolução altera a forma como as instituições financeiras classificam, mensuram e reconhecem perdas esperadas em seus ativos financeiros, incluindo a provisão para créditos de liquidação duvidosa (PCLD).

#### **5. Governança Corporativa**

A participação nas decisões é um valor que permeia nosso negócio, por isso cada cooperativa filiada tem direito a voto nas assembleias. Entre as decisões, está a eleição do Conselho de Administração, que é responsável pelas decisões estratégicas.

Os atos da administração da cooperativa, bem como a validação de seus balancetes mensais e do balanço patrimonial anual, são realizados pelo Conselho de Administração. Neste mesmo sentido, a gestão dos negócios da cooperativa no dia a dia é realizada pela Diretoria Executiva.

A cooperativa possui profissional(is) designado(s) na função de Agente de Controles Internos, supervisionado(s) diretamente pelo Diretor responsável pelo gerenciamento contínuo de riscos. O objetivo é acompanhar a aderência aos normativos vigentes, sejam eles internos e/ou sistêmicos (SICOOB NOVA CENTRAL e Sicoob Confederação), bem como aqueles oriundos da legislação vigente.

Os balanços da cooperativa são auditados por auditor externo, que emite relatórios, levados ao conhecimento do Conselho de Administração e da Diretoria. Todos esses processos são



acompanhados e fiscalizados pelo Banco Central do Brasil, órgão ao qual cabe a competência de fiscalizar a cooperativa.

Tendo em vista o risco que envolve a intermediação financeira, a cooperativa adota ferramentas de gestão como o Manual de Crédito, que foi aprovado, como muitos outros manuais, pelo Sicoob Confederação e homologado pela central.

Além do Estatuto Social, seguimos regimentos e regulamentos, entre os quais destacamos o Regimento do Conselho de Administração, o Regimento do Interno da Diretoria Executiva e o Regulamento Eleitoral.

A cooperativa adota procedimentos para cumprir todas as normas contábeis e fiscais. Além disso, os integrantes da nossa cooperativa estão em harmonia com o Pacto de Ética e de Conduta Profissional propostos pelo Sicoob Confederação.

Todos esses mecanismos de controle, além de necessários, são fundamentais para levar às cooperativas filiadas e à sociedade a transparência da gestão e de todas as atividades desenvolvidas pela instituição.

## 6. Sistema de Ouvidoria

É um canal de comunicação com os cooperados e integrantes das comunidades onde nossas filiadas atuam, em que são atendidas manifestações sobre os produtos do Sicoob.

No semestre findo em 31 de dezembro de 2025, as manifestações registradas sobre a qualidade dos produtos e serviços oferecidos pelas filiadas foram acompanhados pela Central e tratados pelas filiadas.

## 7. Demonstrações dos Resultados da Cooperativa

Data-base: 31 de dezembro de 2025.

Unidade de Apresentação: reais.

<b>Resultados Financeiros do Período</b>	<b>31/12/2025</b>
Sobras ou Perdas do Exercício - antes do Juros ao Capital	104.958.160,29

<b>Número de cooperados</b>	<b>31/12/2025</b>
Total	31

<b>Carteira de Crédito</b>	<b>31/12/2025</b>
Carteira Comercial	111.427.641,91

<b>Centralização Financeira</b>	<b>31/12/2025</b>
Total	6.081.500.909,76

<b>Patrimônio de referência</b>	<b>31/12/2025</b>
Total	165.215.503,93

<b>Filiadas</b>	<b>31/12/2025</b>			
	<b>Participação %</b>	<b>Resultado</b>	<b>Ativo</b>	<b>PL</b>
SICOOB AGRORURAL	6,31%	21.255.100,45	930.087.127,52	270.225.828,57
SICOOB CENTRO-SUL	2,16%	13.438.074,44	517.287.472,24	91.636.385,85

Filiadas	31/12/2025			
	Participação %	Resultado	Ativo	PL
SICOOB CREDI-RURAL	14,04%	97.209.180,70	5.402.041.477,22	1.515.796.938,02
SICOOB COOPERCRED	1,30%	16.026.570,12	686.123.894,06	148.960.921,29
SICOOB MINEIROS	1,13%	46.421.567,80	811.061.990,00	349.975.010,08
SICOOB CREDIGOIÁS	1,14%	25.805.161,80	526.843.339,23	147.436.599,30
SICOOB DO VALE	3,06%	23.598.940,72	686.366.071,13	140.791.113,24
SICOOB PALMEIRAS	1,84%	14.273.662,21	335.279.699,85	121.310.828,51
SICOOB CREDIJUR	2,35%	17.806.745,62	420.110.816,98	86.459.666,41
SICOOB CREDICAPA	1,85%	21.989.030,33	454.845.916,71	104.882.962,73
SICOOB TOCANTINS	2,92%	22.363.536,25	781.285.413,47	117.359.388,87
SICOOB CENTRO-OESTE BR	0,40%	(2.758.099,14)	372.086.333,74	35.897.877,64
SICOOB CERRADO	1,30%	3.202.327,21	411.918.109,38	55.196.213,90
SICOOB EMPRECREDE	2,74%	35.764.577,87	671.037.642,18	167.333.325,51
SICOOB SECOVICRED	9,70%	132.402.141,35	1.920.258.574,85	493.408.259,29
SICOOB CREDI COMIGO	0,22%	1.630.635,61	40.614.390,59	22.327.526,88
SICOOB EMPRESARIAL	0,55%	36.663.605,94	607.109.429,98	113.181.683,01
SICOOB JURISCREDE	2,73%	7.493.727,32	290.048.752,37	67.761.580,15
SICOOB CREDICER	1,57%	5.567.369,96	215.421.572,90	34.694.384,02
SICOOB COOPREM	0,28%	3.802.092,45	294.276.448,25	42.728.837,07
SICOOB CREDIADAG	4,71%	34.167.447,93	709.601.041,14	145.965.896,86
SICOOB EXECUTIVO	3,21%	6.874.752,32	255.123.083,95	50.085.272,05
SICOOB JUDICIÁRIO	4,54%	4.025.872,55	275.003.266,01	63.807.628,99
SICOOB CREDIJUSTRA	5,73%	11.296.774,41	566.662.152,34	92.059.802,79
SICOOB CREDIBRASÍLIA	4,76%	12.981.723,97	565.794.285,96	102.171.782,10
SICOOB CREDIEMBRAPA	4,04%	7.267.038,32	202.989.845,87	64.023.384,34
SICOOB CREDFAZ	4,93%	15.017.301,17	292.854.571,17	127.517.538,03
SICOOB CREDSEF	2,07%	5.035.439,53	104.461.201,58	32.758.961,47
SICOOB BRMIL	2,10%	8.603.952,75	215.075.842,95	36.729.663,74
SICOOB EMPRESARIAL	4,99%	11.914.132,71	315.211.668,37	73.478.213,68
SICOOB UNIDADES	1,31%	12.886.511,91	1.024.799.204,45	159.379.738,77
<b>TOTAL</b>	<b>100,00%</b>	<b>674.026.896,58</b>	<b>20.901.680.636,44</b>	<b>5.075.343.213,16</b>

## 9. Agradecimentos

Agradecemos a nossas cooperativas filiadas e aos Cooperados delas pela confiança e parceria, que nos motivam a buscar sempre a excelência e a inovação. Também agradecemos aos colaboradores pela dedicação e adaptação diante dos desafios, essenciais para alcançarmos resultados sólidos e sustentáveis.

**Conselho de Administração e Diretoria.**

**GOIÂNIA-GO, 31 de dezembro de 2025.**



# Demonstrações Contábeis

*Confira a seguir as Demonstrações Contábeis  
da cooperativa em 2025*

## COOPERATIVA CENTRAL DE CREDITO DE GOIAS, DISTRITO FEDERAL E TOCANTINS LTDA

SICOOB NOVA CENTRAL  
 CNPJ: 33.416.108/0001-19  
 BALANÇO PATRIMONIAL  
 Em Reais

	Notas	31/12/2025
<b>ATIVO</b>		<b>6.956.981.269,99</b>
<b>DISPONIBILIDADES</b>	<b>5</b>	<b>3.000,00</b>
<b>ATIVOS FINANCEIROS AO CUSTO AMORTIZADO</b>		<b>2.075.458.970,52</b>
Aplicações Interfinanceiras de Liquidez	6.1	22.616.164,40
Títulos e Valores Mobiliários	6.1	1.941.805.964,45
Operações de Crédito	7.2	111.427.641,91
Outros Ativos Financeiros	9	738.498,43
<b>(-) PROVISÕES PARA PERDAS ESPERADAS ASSOC. AO RISCO DE CRÉDITO</b>		<b>(1.129.298,67)</b>
<b>ATIVOS FINANCEIROS AO VALOR JUSTO POR MEIO DE OUTROS RESULTADOS ABRANGENTES</b>	<b>6.2</b>	<b>3.584.251.582,50</b>
Aplicações Interfinanceiras de Liquidez		2.445.045.130,69
Títulos e Valores Mobiliários		1.139.206.451,81
<b>ATIVOS FINANCEIROS AO VALOR JUSTO POR MEIO DO RESULTADO</b>		<b>637.152.303,35</b>
Títulos e Valores Mobiliários	6.3	637.152.303,35
<b>ATIVOS FISCAIS, CORRENTES e DIFERIDOS</b>	<b>10</b>	<b>7.139.152,53</b>
<b>OUTROS ATIVOS</b>	<b>11</b>	<b>8.679.670,12</b>
<b>INVESTIMENTOS</b>	<b>12</b>	<b>633.157.381,61</b>
<b>IMOBILIZADO DE USO</b>	<b>13</b>	<b>19.116.858,82</b>
<b>INTANGÍVEL E ÁGIO</b>	<b>14</b>	<b>1.303.125,03</b>
<b>(-) DEPRECIações E AMORTIZAÇÕES</b>		<b>(9.280.774,49)</b>
(-) Depreciação Acumulada de Ativo Imobilizado de Uso	13	(8.604.453,71)
(-) Amortização Acumulada de Ativos Intangíveis	14	(676.320,78)
<b>TOTAL DO ATIVO</b>		<b>6.956.981.269,99</b>
<b>PASSIVO E PATRIMÔNIO LÍQUIDO</b>		<b>6.956.981.269,99</b>
<b>PASSIVO FINANCEIROS AO CUSTO AMORTIZADO</b>		<b>6.182.763.905,79</b>
<b>RELAÇÕES INTERFINANCEIRAS</b>		<b>6.081.500.909,76</b>
Centralização Financeira - Cooperativas	15.1	6.081.500.909,76
<b>OUTROS PASSIVOS</b>	<b>16</b>	<b>90.863.854,85</b>
Obrigações Fiscais, Correntes e Diferidas	16.1	2.908.432,24
Outras Obrigações	16.2	87.955.422,61
<b>PROVISÕES</b>	<b>17</b>	<b>10.399.141,18</b>
Provisões e Outras Obrigações com Instrumentos Financeiros	17.1	5.691.794,64
Provisão para Pagamento a Efetuar	17.2	3.968.848,11
Provisão para Contingências	17.3	738.498,43
<b>PATRIMÔNIO LÍQUIDO</b>		<b>774.217.364,20</b>
Capital Social	18.1	722.466.681,53
Reservas de Sobras	18.2	36.829.375,77
Outros Resultados Abrangentes	18.6	1.694.630,22
Sobras ou Perdas Acumuladas	18.4	13.226.676,68
<b>TOTAL DO PASSIVO E PATRIMÔNIO LÍQUIDO</b>		<b>6.956.981.269,99</b>

As Notas Explicativas da Administração são parte integrante das demonstrações financeiras.



COOPERATIVA CENTRAL DE CREDITO DE GOIAS, DISTRITO FEDERAL E TOCANTINS LTDA

SICOOB NOVA CENTRAL  
CNPJ: 33.416.108/0001-19  
DEMONSTRAÇÃO DAS SOBRAS OU PERDAS  
Em Reais

	Notas	2º Sem. 2025	31/12/2025
<b>RECEITAS DA INTERMEDIÇÃO FINANCEIRA</b>		<b>460.850.075,36</b>	<b>778.701.518,59</b>
Resultado de Operações de Crédito	7.3	6.284.142,52	13.443.088,09
Resultado de Operações com Títulos e Valores Mobiliários	6.6.a	255.150.363,11	463.494.782,83
Resultado de Aplicações Interfinanceiras de Liquidez	6.6.b	199.415.569,73	301.763.647,67
<b>DESPESAS DA INTERMEDIÇÃO FINANCEIRA</b>	<b>20</b>	<b>(460.360.919,82)</b>	<b>(777.952.751,45)</b>
Operações de Empréstimos e Repasses		(460.360.919,82)	(777.952.751,45)
<b>RESULTADO BRUTO DA INTERMEDIÇÃO FINANCEIRA</b>		<b>489.155,54</b>	<b>748.767,14</b>
<b>PROVISÕES PARA PERDAS ESPERADAS ASSOC. AO RISCO DE CRÉDITO</b>	<b>8.3</b>	<b>(1.009.332,15)</b>	<b>(510.650,57)</b>
<b>RESULTADO LÍQUIDO DA INTERMEDIÇÃO FINANCEIRA</b>		<b>(520.176,61)</b>	<b>238.116,57</b>
<b>OUTRAS RECEITAS/DESPESAS OPERACIONAIS</b>		<b>51.412.723,35</b>	<b>105.378.922,85</b>
Receitas de Prestação de Serviços	21	354.545,85	689.249,46
Despesas de Pessoal	22	(18.731.660,06)	(36.177.423,83)
Outras Despesas Administrativas	23	(7.124.945,46)	(14.066.964,48)
Despesas Tributárias	24	(1.643.271,08)	(1.783.820,62)
Resultado de Participações em Coligadas e Controladas	12.2	10.559.557,20	66.631.142,47
Outras Despesas Operacionais	25	(2.604.232,12)	(3.708.637,06)
Outras Receitas Operacionais	26	70.602.729,02	93.795.376,91
<b>PROVISÕES</b>	<b>27</b>	<b>(1.108.541,96)</b>	<b>(680.562,92)</b>
Provisões/Reversões para Garantias Prestadas		(1.108.541,96)	(680.562,92)
<b>RESULTADO OPERACIONAL</b>		<b>49.784.004,78</b>	<b>104.936.476,50</b>
<b>OUTRAS RECEITAS E DESPESAS</b>	<b>28</b>	<b>20.379,57</b>	<b>21.683,79</b>
<b>SOBRAS OU PERDAS ANTES DA TRIBUTAÇÃO E PARTICIPAÇÕES</b>		<b>49.804.384,35</b>	<b>104.958.160,29</b>
<b>SOBRAS OU PERDAS DO PERÍODO ANTES DAS DESTINAÇÕES E DOS JUROS AO CAPITAL</b>		<b>49.804.384,35</b>	<b>104.958.160,29</b>

As Notas Explicativas da Administração são parte integrante das demonstrações financeiras.

COOPERATIVA CENTRAL DE CREDITO DE GOIAS, DISTRITO FEDERAL E TOCANTINS LTDA

SICOOB NOVA CENTRAL  
CNPJ: 33.416.108/0001-19  
DEMONSTRAÇÃO DO RESULTADO ABRANGENTE  
Em Reais

	Notas	2º Sem. 2025	31/12/2025
<b>SOBRAS OU PERDAS DO PERÍODO ANTES DAS DESTINAÇÕES E DOS JUROS AO CAPITAL</b>	<b>18.4</b>	<b>49.804.384,35</b>	<b>104.958.160,29</b>
<b>OUTROS RESULTADOS ABRANGENTES</b>	<b>18.6</b>	<b>(1.063.478,85)</b>	<b>(1.921.600,72)</b>
<b>Itens que podem ser reclassificados para o Resultado</b>			
Ajuste de avaliação patrimonial		(1.063.478,85)	(1.921.600,72)
<b>TOTAL DO RESULTADO ABRANGENTE</b>		<b>48.740.905,50</b>	<b>103.036.559,57</b>

As Notas Explicativas são parte integrante das demonstrações contábeis.

PÚBLICO

## COOPERATIVA CENTRAL DE CREDITO DE GOIAS, DISTRITO FEDERAL E TOCANTINS LTDA

SICOOB NOVA CENTRAL

CNPJ: 33.416.108/0001-19

## DEMONSTRAÇÃO DAS MUTAÇÕES DO PATRIMÔNIO LÍQUIDO

Em Reais

	Notas	CAPITAL SUBSCRITO	RESERVA LEGAL	OUTROS RESULTADOS ABRANGENTES	SOBRAS OU PERDAS ACUMULADAS	TOTAIS
<b>Saldos em 30/06/2025</b>		<b>646.603.017,93</b>	<b>34.794.502,43</b>	<b>2.758.109,07</b>	<b>55.153.775,94</b>	<b>739.309.405,37</b>
<b>Movimentação de Capital:</b>						
Por Subscrição/Realização	18.1	43.626.669,72	-	-	-	43.626.669,72
Por Devolução ( - )	18.1	(60.000.000,00)	-	-	-	(60.000.000,00)
<b>Reversão/Realização de Fundos</b>	<b>18.4</b>	<b>-</b>	<b>-</b>	<b>-</b>	<b>3.793.734,02</b>	<b>3.793.734,02</b>
<b>Sobras ou Perdas do Período Antes das Destinações e dos Juros ao Capital</b>		<b>-</b>	<b>-</b>	<b>-</b>	<b>53.638.217,29</b>	<b>53.638.217,29</b>
<b>Ajuste de Avaliação Patrimonial</b>	<b>18.6</b>	<b>-</b>	<b>-</b>	<b>(1.063.478,85)</b>	<b>-</b>	<b>(1.063.478,85)</b>
<b>Remuneração de Juros sobre o Capital Próprio:</b>						
Juros sobre o Capital Próprio, Líquido	18.5	92.236.993,88	-	-	(92.236.993,88)	-
<b>Destinações das Sobras do Período:</b>						
Fundo de Reserva	18.4	-	2.034.873,34	-	(2.034.873,34)	-
Outras Destinações das Sobras do Período	18.4	-	-	-	(4.069.746,68)	(4.069.746,68)
FATES - Atos Cooperativos	18.4	-	-	-	(1.017.436,67)	(1.017.436,67)
<b>Saldos em 31/12/2025</b>		<b>722.466.681,53</b>	<b>36.829.375,77</b>	<b>1.694.630,22</b>	<b>13.226.676,68</b>	<b>774.217.364,20</b>
<b>Saldos em 31/12/2024</b>		<b>646.603.017,93</b>	<b>34.794.502,43</b>	<b>3.616.230,94</b>	<b>8.599.595,58</b>	<b>693.613.346,88</b>
<b>Adoção inicial Resolução CMN 4.966/21</b>	<b>4</b>	<b>-</b>	<b>-</b>	<b>-</b>	<b>(4.215.203,33)</b>	<b>(4.215.203,33)</b>
<b>Destinações das Sobras do Exercício Anterior:</b>						
Ao FATES		-	-	-	(2.000.000,00)	(2.000.000,00)
Outras Destinações das Sobras do Exercício Anterior		-	-	-	(2.384.392,25)	(2.384.392,25)
<b>Movimentação de Capital:</b>						
Por Subscrição/Realização	18.1	43.626.669,72	-	-	-	43.626.669,72
Por Devolução ( - )	18.1	(60.000.000,00)	-	-	-	(60.000.000,00)
<b>Reversão/Realização de Fundos</b>	<b>18.4</b>	<b>-</b>	<b>-</b>	<b>-</b>	<b>7.627.566,96</b>	<b>7.627.566,96</b>
<b>Sobras ou Perdas do Período Antes das Destinações e dos Juros ao Capital</b>		<b>-</b>	<b>-</b>	<b>-</b>	<b>104.958.160,29</b>	<b>104.958.160,29</b>
<b>Ajuste de Avaliação Patrimonial</b>	<b>18.6</b>	<b>-</b>	<b>-</b>	<b>(1.921.600,72)</b>	<b>-</b>	<b>(1.921.600,72)</b>
<b>Remuneração de Juros sobre o Capital Próprio:</b>						
Juros sobre o Capital Próprio, Líquido	18.5	92.236.993,88	-	-	(92.236.993,88)	-
<b>Destinações das Sobras do Período:</b>						
Fundo de Reserva	18.4	-	2.034.873,34	-	(2.034.873,34)	-
Outras Destinações das Sobras do Período	18.4	-	-	-	(4.069.746,68)	(4.069.746,68)
FATES - Atos Cooperativos	18.4	-	-	-	(1.017.436,67)	(1.017.436,67)
<b>Saldos em 31/12/2025</b>		<b>722.466.681,53</b>	<b>36.829.375,77</b>	<b>1.694.630,22</b>	<b>13.226.676,68</b>	<b>774.217.364,20</b>

As Notas Explicativas da Administração são parte integrante das demonstrações financeiras.



PÚBLICO

## COOPERATIVA CENTRAL DE CREDITO DE GOIAS, DISTRITO FEDERAL E TOCANTINS LTDA

SICOOB NOVA CENTRAL  
CNPJ: 33.416.108/0001-19  
DEMONSTRAÇÃO DOS FLUXOS DE CAIXA  
Em Reais

	Notas	2º Sem. 2025	31/12/2025
<b>SOBRAS OU PERDAS ANTES DA TRIBUTAÇÃO E PARTICIPAÇÕES</b>			
Juros sobre o Capital Próprio Recebidos - Invest. Aval. Custo		49.804.384,35	104.958.160,29
Resultado de Equivalência Patrimonial	12.1	(47.092.937,23)	(47.092.937,23)
Provisões/Reversões para Perdas Esperadas Associadas ao Risco de Crédito	8.3	(10.559.557,20)	(66.631.142,47)
Provisões/Reversões para Garantias Prestadas	8.3	1.009.332,15	510.650,57
Depreciações e Amortizações	27	1.108.541,96	680.562,92
	13 e 14	757.510,49	1.489.314,30
<b>SOBRAS OU PERDAS ANTES DA TRIBUTAÇÃO E PARTICIPAÇÕES AJUSTADO</b>		<b>(4.972.725,48)</b>	<b>(6.085.391,62)</b>
<b>(Aumento)/Redução em Ativos Operacionais</b>			
Operações de Crédito		(15.438.645,60)	(27.516.507,48)
Outros Ativos Financeiros		(139.142,59)	(215.008,54)
Ativos Fiscais Correntes e Diferidos		(7.070.152,92)	(7.081.134,21)
Outros Ativos		(2.048.814,53)	(3.196.421,94)
<b>Aumento/(Redução) em Passivos Operacionais</b>			
Relações Interfinanceiras		1.194.232.832,32	1.378.192.680,29
Outros Passivos Financeiros		68.500,75	(23.125,16)
Provisões		139.142,59	5.182.209,06
Obrigações Fiscais Correntes e Diferidas		1.819.225,96	1.591.974,66
Outros Passivos		(78.046.592,74)	(60.062.951,20)
Destinação de Sobras Exercício Anterior ao FATES	18.3	-	(2.000.000,00)
FATES - Atos Cooperativos	18.4	(1.017.436,67)	(1.017.436,67)
Outras Destinações	18.4	145.456,65	(6.454.138,93)
Reversão/Realização de Fundos	18.4	7.627.566,96	7.627.566,96
Imposto de Renda Pago		(1.015,76)	-
Contribuição Social Pago		(1.517,92)	-
<b>CAIXA LÍQUIDO APLICADO / ORIGINADO EM ATIVIDADES OPERACIONAIS</b>		<b>1.095.296.681,02</b>	<b>1.278.942.315,22</b>
<b>Atividades de Investimentos</b>			
Juros sobre o Capital Próprio Recebidos - Invest. Aval. Custo		47.092.937,23	47.092.937,23
Aquisição de Intangível	14	(5.394,00)	(290.022,14)
Aquisição de Imobilizado de Uso	13	(336.474,56)	(876.116,07)
Aquisição de Investimentos		(32.625.603,65)	52.579.290,72
<b>CAIXA LÍQUIDO APLICADO / ORIGINADO EM ATIVIDADES DE INVESTIMENTOS</b>		<b>14.125.465,02</b>	<b>98.506.089,74</b>
<b>Atividades de Financiamentos</b>			
Aumento por novos aportes de Capital		43.626.669,72	43.626.669,72
Devolução de Capital aos Cooperados		(60.000.000,00)	(60.000.000,00)
Juros sobre o Capital Próprio, Líquido		92.236.993,88	92.236.993,88
<b>CAIXA LÍQUIDO APLICADO / ORIGINADO EM ATIVIDADES DE FINANCIAMENTOS</b>		<b>75.863.663,60</b>	<b>75.863.663,60</b>
<b>AUMENTO / REDUÇÃO LÍQUIDA DE CAIXA E EQUIVALENTES DE CAIXA</b>		<b>1.185.285.809,64</b>	<b>1.453.312.068,56</b>
<b>Modificações Líquidas de Caixa e Equivalentes de Caixa</b>			
Caixa e Equivalentes de Caixa No Início do Período		4.978.393.608,14	4.710.367.349,22
Caixa e Equivalentes de Caixa No Fim do Período	5	6.163.679.417,78	6.163.679.417,78
<b>Varição Líquida de Caixa e Equivalentes de Caixa</b>		<b>1.185.285.809,64</b>	<b>1.453.312.068,56</b>

As notas explicativas da Administração são parte integrante das demonstrações financeiras



# Notas Explicativas

*Demonstrações Financeiras para  
o período findo em 31 de Dezembro  
de 2025.*



## COOPERATIVA CENTRAL DE CRÉDITO DE GOIÁS, DISTRITO FEDERAL E TOCANTINS LTDA

### NOTAS EXPLICATIVAS DA ADMINISTRAÇÃO ÀS DEMONSTRAÇÕES FINANCEIRAS PARA O EXERCÍCIO FINDO EM 31 DE DEZEMBRO DE 2025

Em Reais (R\$)

#### 1. Contexto Operacional

A **COOPERATIVA CENTRAL DE CRÉDITO DE GOIÁS, DISTRITO FEDERAL E TOCANTINS LTDA** doravante denominado **SICOOB NOVA CENTRAL**, é uma entidade cooperativista, que tem por objetivo a organização em maior escala, dos serviços econômico-financeiros e assistenciais de suas filiadas (Cooperativas Singulares), integrando e orientando suas atividades, bem como facilitando a utilização recíproca dos serviços. Tem sua constituição e o funcionamento regulamentados pela Lei nº 4.595/1964, que dispõe sobre a Política e as Instituições Monetárias, Bancárias e Creditícias; pela Lei nº 5.764/1971, que define a Política Nacional do Cooperativismo e institui o regime jurídico das sociedades Cooperativas; pela Lei Complementar nº 130/2009, alterada pela Lei Complementar nº 196/2022, que dispõe sobre o Sistema Nacional de Crédito Cooperativo; pela Resolução CMN nº 4.970/2021 e 5.051/2022, alterada pela Resolução CMN nº 5.131/2024, que dispõe sobre a constituição e o funcionamento de Cooperativas de Crédito e sobre os processos de autorização de funcionamento das instituições que especifica. Neste sentido, o **SICOOB NOVA CENTRAL** coordena as ações de suas filiadas, difunde e fomenta o cooperativismo de crédito e orienta a aplicação dos recursos captados pelo Sistema. O **SICOOB NOVA CENTRAL** integra o Sistema de Cooperativas de Crédito do Brasil - Sicoob, em conjunto a outras Cooperativas Centrais e Singulares, sendo sediada à **RUA 15, Nº 1.250, SETOR MARISTA, GOIÂNIA - GO**.

O **SICOOB NOVA CENTRAL**, tem como atividade preponderante a operação na área creditícia e como finalidades:

- (i) Proporcionar, por meio da mutualidade, assistência financeira as cooperativas filiadas;
- (ii) Formar educacionalmente suas filiadas, no sentido de fomentar o cooperativismo, com a ajuda mútua da economia sistemática e o uso adequado do crédito; e
- (iii) Praticar, nos termos dos normativos vigentes, as seguintes operações, entre outras: captação de recursos; concessão de créditos; prestação de garantias; prestação de serviços; formalização de convênios com outras instituições financeiras; e aplicação de recursos no mercado financeiro, incluindo depósitos a prazo com ou sem emissão de certificado, visando preservar o poder de compra da moeda e remunerar os recursos.

#### 2. Apresentação das Demonstrações Financeiras

##### a) Declaração de conformidade

As demonstrações financeiras foram elaboradas de acordo com as práticas contábeis adotadas no Brasil e aplicáveis às instituições financeiras autorizadas a funcionar pelo Banco Central do Brasil – BCB. Estão apresentadas em conformidade com as diretrizes da Lei nº 6.404/1976, que regulamenta as sociedades por ações, bem como as alterações introduzidas pelas legislações subsequentes, como a Lei nº 11.638/2007, que trouxe importantes modificações em relação à estruturação das demonstrações financeiras, e a Lei nº 11.941/2009, que aprimorou a transparência e a relevância das informações contábeis.

Adicionalmente, foram levadas em consideração as normas regulamentares constantes no Plano Contábil das Instituições do Sistema Financeiro Nacional – COSIF, os Pronunciamentos

Contábeis homologados pelo BCB e a legislação aplicada às cooperativas de crédito, especialmente às disposições das Leis nº 4.595/1964 e nº 5.764/1971, com alterações pela Lei Complementar nº 130/09 e 196/22. Também foram observadas a Resolução CMN nº 4.818/2020, que estabelece diretrizes contábeis, e suas alterações subsequentes, a Resolução nº 5.185/2024 e a Resolução CMN nº 4.924/2021, alteradas pela Resolução CMN nº 5.116/2024. Por fim, foram consideradas as diretrizes da Resolução BCB nº 2/2020, atualizada pela Resolução BCB nº 367/2024.

As demonstrações financeiras, incluindo as notas explicativas, são de responsabilidade da Administração da Cooperativa, e sua aprovação foi concedida pelo órgão Diretoria Executiva.

#### b) Convergência às normas internacionais de contabilidade

Em função do processo de convergência com as normas internacionais de contabilidade, novas normas e interpretações foram emitidas pelo Comitê de Pronunciamentos Contábeis - CPC, as quais são aplicáveis às instituições financeiras somente quando aprovadas pelo BCB, naquilo que não confrontar com as normas por ele emitidas anteriormente, conforme a tabela a seguir apresenta as normas recepcionadas:

<b>Pronunciamentos CPC</b>	<b>Resolução CMN</b>
CPC 00 (R2) - Estrutura Conceitual para Relatório Financeiro	Resolução CMN nº 4.924/2021
CPC 01 (R1) - Redução ao Valor Recuperável de Ativos	Resolução CMN nº 4.924/2021
CPC 03 (R2) - Demonstração dos Fluxos de Caixa	Resolução CMN nº 4.818/2020
CPC 04 (R1) – Ativo Intangível	Resolução CMN nº 4.534/2016
CPC 05 (R1) - Divulgação sobre Partes Relacionadas	Resolução CMN nº 4.818/2020
CPC 06 (R2) - Operações de Arrendamento Mercantil	Resolução CMN nº 4.975/2021
CPC 10 (R1) - Pagamento Baseado em Ações	Resolução CMN nº 3.989/2011
CPC 23 - Políticas Contábeis, Mudança de Estimativa e Retificação de Erro	Resolução CMN nº 4.924/2021
CPC 24 - Evento Subsequente	Resolução CMN nº 4.818/2020
CPC 25 - Provisões, Passivos Contingentes e Ativos Contingentes	Resolução CMN nº 3.823/2009
CPC 27 - Ativo Imobilizado	Resolução CMN nº 4.535/2016
CPC 28 - Propriedade para investimento	Resolução CMN nº 4.967/2021
CPC 33 (R1) - Benefícios a Empregados	Resolução CMN nº 4.877/2020
CPC 41 - Resultado por Ação	Resolução CMN nº 4.818/2020
CPC 46 - Mensuração do Valor Justo	Resolução CMN nº 4.924/2021
CPC 47 - Receita de Contrato com Cliente	Resolução CMN nº 4.924/2021

Os pronunciamentos contábeis já aprovados pelo BCB, quando aplicáveis à esta cooperativa, foram empregados em sua integridade na elaboração destas demonstrações financeiras. Os impactos de divulgação requeridos pelas Resolução CMN nº 4.966/2021, alterada pela Resolução CMN nº 5.244/2025 e Resolução BCB nº 352/2023 estão refletidos nas demonstrações deste período.

#### c) Moeda Funcional e apresentação

As demonstrações contábeis são apresentadas em Reais, que é a moeda funcional e de apresentação da Cooperativa. Exceto quando indicado de outra forma, as informações financeiras quantitativas são apresentadas em milhares de Reais.

### 2.1. Mudanças nas Políticas Contábeis e Divulgação

#### a) Mudanças em vigor

Apresentamos a seguir um resumo sobre as normas emitidas pelos órgãos reguladores em exercícios anteriores e atual, mas que entraram em vigor durante o período de 2025:



**Resolução CMN nº 4.966/2021, alterada pela Resolução CMN nº 5.244/2025 e a Resolução BCB nº 352/2023:** introdução de mudanças significativas nas normas contábeis para instrumentos financeiros, alinhando-se aos conceitos da norma internacional IFRS 9 (CPC 48). Os principais impactos nas demonstrações referente a adoção da resolução são:

a.1 - A adoção do modelo de perda esperada para o reconhecimento das perdas associadas ao risco de crédito. Os instrumentos financeiros são classificados em 3 (três) estágios, de acordo com o incremento do risco de crédito associado. Essa abordagem antecipa a identificação do risco de perda antes da ocorrência de inadimplência.

a.2 - Ativos financeiros passam a ser mensurados e classificados com base no modelo de negócio da Cooperativa e em suas características contratuais de fluxos de caixa e não mais com base na intenção.

a.3 - As receitas e os encargos de instrumentos financeiros devem ser reconhecidos no resultado, utilizando-se o método de taxa de juros efetivas.

a.4 - Novos critérios para mensuração de operações renegociadas e reestruturadas, visando maior transparência e comparabilidade.

a.5 - Vedação de registro no ativo de instrumentos financeiros baixados para prejuízo, exceto quando houver renegociação do instrumento, observando os devidos requisitos dispostos na Resolução.

a.6 - Mudança do critério de suspensão da apropriação de juros, que passa a ocorrer a partir do momento em que as operações são caracterizadas como “ativo financeiro com problema de recuperação de crédito”;

a.7 - Mudança no critério de baixa de ativo financeiros para prejuízo, que passam a ser baixados a partir do momento em que a Cooperativa não tem mais expectativa de recuperação.

Além disso:

- O critério de suspensão da apropriação de juros passa a se aplicar a partir do momento em que as operações forem classificadas como “ativo financeiro com problema de recuperação de crédito”;

- O critério de baixa de ativos financeiros para prejuízo também foi alterado: os ativos passam a ser baixados quando a Cooperativa não tiver mais expectativa de recuperação;

- Foram estabelecidas novas diretrizes para a contabilidade de hedge, com vigência a partir de 1º de janeiro de 2027.

**Resolução CMN 4.975/2021 e Resolução 5.101/2023:** dispõe sobre os critérios contábeis aplicáveis às operações de arrendamento tanto na condição de arrendadora como arrendatária. Essa norma estabelece os requisitos para o reconhecimento, mensuração, apresentação e divulgação de operações de arrendamento por instituições financeiras com base no CPC 06 (R2). A norma é aplicável a todos os contratos de arrendamento, contudo, faculta às instituições financeiras a aplicação prospectiva conforme artigo 2º, parágrafo 5º da referida Resolução.

Tendo como base as análises efetuadas e a faculdade prevista, a Cooperativa optou por adotar a norma prospectivamente para os contratos celebrados a partir de 1º de janeiro de 2025, data em que entrou em vigor, conforme determinação do órgão regulador.

Concomitante a mudança trazida pelas Resoluções já mencionadas, está a reformulação do Plano Contábil das Instituições do Sistema Financeiro Nacional – COSIF. O Banco Central do Brasil (BCB) reestruturou o elenco de contas do COSIF, estabelecendo novas estruturas e limitando os níveis de agregação das contas. As alterações promovidas foram publicadas pelo órgão regulador nos seguintes normativos:

**i) Instrução Normativa BCB nº 318**, de 4 de novembro de 2022: define os subgrupos contábeis do elenco de contas do COSIF;

**ii) Resolução BCB nº 390**, de 12 de junho de 2024: trata da utilização do Padrão Contábil (Cosif) e da estrutura do elenco de contas do COSIF;

**iii) Instruções Normativas BCB nº 426 a 433**, atualizadas em 05 de novembro de 2024 pelas Instruções Normativas BCB nº 619/2025 e 671/2025: define as rubricas contábeis do elenco de contas do Padrão Contábil das Instituições Reguladas pelo Banco Central do Brasil (Cosif) referentes aos grupos:

- (i) ativo realizável e permanente;
- (ii) grupos de compensação ativa e passiva;
- (iii) passivo exigível;
- (iv) patrimônio líquido;
- (v) resultado credor e devedor.

#### **b) Adoção Inicial**

A Cooperativa adotou a disposição transitória prevista no artigo 79 da Resolução CMN nº 4.966/2021 de não reapresentar informações comparativas de períodos anteriores decorrentes das alterações na classificação e mensuração de instrumentos financeiros (incluindo perdas de crédito esperadas).

Foram auditados os valores correspondentes ao exercício findo em 31 de dezembro de 2025. Os valores correspondentes ao segundo semestre de 2025, apresentados conforme requerido pela Resolução CMN nº 4.818/20 nas demonstrações de sobras ou perdas (DSP), demonstrações resultado abrangente (DRA), demonstrações das mutações do patrimônio líquido (DMPL) e demonstrações dos fluxos de caixa (DFC), não foram auditados, em razão da dispensa aplicável às cooperativas prevista na Resolução CMN nº 4.910/21.

Os efeitos dos ajustes decorrentes da adoção dos novos critérios contábeis foram reconhecidos diretamente no patrimônio líquido, em contrapartida à conta de lucros ou prejuízos acumulados, pelo valor líquido dos efeitos tributários.

A reconciliação do patrimônio líquido do sistema Sicoob demonstrando os efeitos da transição da norma em 1º de janeiro de 2025, está apresentado na nota 4.

#### **c) Mudanças a serem aplicadas em períodos futuros**

A Lei Complementar nº 214/2025, que regulamenta a Emenda Constitucional nº 132/2023, instituiu a Reforma Tributária. Em decorrência da promulgação e do avanço do processo de regulamentação da Reforma Tributária sobre o consumo, que estabelece a substituição gradativa de tributos atuais por um sistema dual composto pela Contribuição sobre Bens e Serviços (“CBS”) e pelo Imposto sobre Bens e Serviços (“IBS”), o Sicoob vem acompanhando



as alterações normativas, seus atos infralegais e os respectivos efeitos potenciais sobre as operações, processos e sistemas da Cooperativa.

Considerando o estágio atual de implementação, o Sicoob vem conduzindo, para o próximo exercício, um plano de adequação voltado (i) à revisão de processos de faturamento e contratação com fornecedores, (ii) à avaliação de impactos sobre o preço e a estrutura de custos dos serviços oferecidos, (iii) avaliação sobre eventuais necessidades de emissão de nota fiscal de serviço, (iv) mapeamento e classificação das operações para fins de apuração e escrituração em eventuais obrigações acessórias, e (v) à atualização de sistemas, cadastros fiscais e parametrizações para captura, conciliação e suporte à apuração de créditos e débitos, quando aplicável.

Entre os principais temas em avaliação, destacam-se:

- a) impactos nos serviços oferecidos, inclusive pela eventual necessidade de adequações contratuais para refletir a forma de destaque e repasse de CBS/IBS nas notas fiscais e documentos fiscais equivalentes;
- b) procedimentos de apuração e controle de créditos tributários, observadas as regras de não cumulatividade e os requisitos de documentação e escrituração;
- c) adequações operacionais e de compliance, envolvendo governança de dados fiscais, trilhas de auditoria, conciliações e controles internos; e
- d) potenciais efeitos sobre apresentação, notas explicativas e divulgações, na medida em que evoluam as definições regulatórias e as orientações de órgãos competentes.

Na data de autorização para emissão destas demonstrações financeiras, não foi possível mensurar com confiabilidade os efeitos financeiros líquidos da Reforma Tributária para o próximo exercício, uma vez que parte relevante do arcabouço regulatório e operacional ainda se encontra em fase de detalhamento e implementação, podendo sofrer alterações. O Sicoob seguirá acompanhando a evolução normativa e, quando aplicável, refletirá os impactos na mensuração, no reconhecimento e/ou na divulgação contábil de forma prospectiva, em consonância com as práticas contábeis adotadas no Brasil e com a regulamentação aplicável.

**Resolução CMN nº 4.966/2021** - Instrumentos Financeiros e normativos relacionados - Estabelece a designação e reconhecimento contábil de hedge e o ajuste ao valor presente de instrumentos financeiros reestruturados, sendo efetivas a partir de 1º de janeiro de 2027. Os possíveis impactos estão sendo avaliados e serão concluídos até a data de entrada em vigor da norma.

## **2.2. Continuidade dos Negócios**

A Administração avaliou a capacidade de a Cooperativa continuar operando normalmente e está convencida de que possui recursos suficientes para dar continuidade a seus negócios no futuro. Dessa forma, estas demonstrações financeiras foram preparadas com base no pressuposto de continuidade operacional.

## **3. Principais Políticas Materiais**

### **3.1. Apuração do Resultado**

Os ingressos/receitas e os dispêndios/despesas são registrados de acordo com o regime de competência.

As receitas com prestação de serviços, típicas do sistema financeiro, são reconhecidas quando da prestação de serviços ao associado ou a terceiros.

Os dispêndios e as despesas e os ingressos e receitas operacionais, são proporcionalizados de acordo com os montantes do ingresso bruto de ato cooperativo e da receita bruta de ato não-cooperativo, quando não identificados com cada atividade.

De acordo com a Lei nº 5.764/1971, o resultado é segregado em atos cooperativos, aqueles praticados entre as Cooperativas e seus associados, ou cooperativas entre si, para o cumprimento de seus objetivos estatutários, e os atos não cooperativos aqueles que importam em operações com terceiros não associados.

### 3.2. Estimativas Contábeis

As estimativas contábeis são determinadas pela Administração, considerando fatores e premissas estabelecidas com base em julgamentos, os quais são revisados no mínimo, anualmente. Itens significativos sujeitos a essas estimativas e premissas incluem as provisões para perdas associadas ao risco de crédito, as provisões para ajuste dos ativos não financeiros ao valor provável de realização ou recuperação, as provisões para riscos cíveis, trabalhistas e tributários, entre outros. A liquidação das transações envolvendo essas estimativas poderá resultar em valores divergentes dessas estimativas e premissas em razão de imprecisões inerentes ao processo de sua determinação.

### 3.3. Caixa e Equivalentes de Caixa

Composto pelas disponibilidades, pela Centralização Financeira mantida na Central e por aplicações financeiras de curto prazo, de alta liquidez, com risco insignificante de mudança de valores e limites e, com prazo de vencimento igual ou inferior a 90 dias, a contar da data de aquisição. São utilizadas pelo Sicoob para o gerenciamento de seus compromissos de curto prazo, de acordo com a Nota 5.

### 3.4. Instrumentos Financeiros

#### I. Classificação dos instrumentos financeiros

Conforme requerido pela norma, foram aprovadas pelos órgãos de governança, as Políticas de Modelos de Negócios aplicáveis a todas as entidades sistêmicas para administração dos ativos financeiros. As Cooperativas administram e classificam os ativos financeiros em um dos três modelos/categorias descritas a seguir:

**Modelo de Negócio 1:** Manter os ativos para recebimento de fluxos de caixa contratuais;

**Custo Amortizado:** o ativo é gerido dentro de modelo de negócios cujo objetivo é manter ativos financeiros com o fim de receber os respectivos fluxos de caixa contratuais, constituídos apenas por pagamentos de principal e juros.

**Modelo de Negócio 2:** Gerar retorno tanto pelo recebimento dos fluxos de caixa contratuais quanto pela venda do Ativo Financeiro.

**Valor Justo por meio de Outros Resultados Abrangentes:** o ativo financeiro é gerido dentro de modelo de negócios cujo objetivo é gerar retorno tanto pelo recebimento dos fluxos de caixa contratuais quanto pela venda do ativo financeiro com transferência substancial de riscos e benefícios, constituídos apenas por pagamentos de principal e juros, quanto para a venda.

**Modelo de Negócio 3:** Outros modelos de negócios.



**Valor Justo no Resultado:** utilizada para ativos financeiros que não atendem os critérios descritos acima.

A classificação em cada uma das categorias de mensuração depende da avaliação do modelo de negócios para cada ativo financeiro, bem como das características dos seus fluxos de caixa contratuais (Somente Pagamento de Principal e Juros – Teste SPPJ).

Para determinar o modelo de negócios, a Cooperativa avalia a estratégia de obtenção de resultados financeiros, ou seja, pelo:

- i) recebimento de fluxos de caixa de principal e juros,
- ii) pela venda, ou por
- iii) ambos. Para isso, leva em consideração, entre outros, as seguintes evidências:

- os riscos que afetam o desempenho do modelo de negócio;
- como os gestores do negócio são remunerados;
- e como o desempenho do modelo de negócios é avaliado e reportado à Administração.

A avaliação das características dos fluxos de caixa é feita por meio de aplicação do teste SPPJ a fim de avaliar se os fluxos de caixa contratuais constituem apenas pagamento de principal e juros. Para atender esse conceito os fluxos de caixa devem incluir contraprestação pelo valor do dinheiro no tempo e risco de crédito. Se esse conceito não for atendido, o ativo financeiro é classificado ao Valor Justo por meio do Resultado.

## II. Mensuração dos instrumentos financeiros

A mensuração dos ativos e passivos financeiros dependem da categoria de mensuração onde foram classificados, a saber:

**Custo amortizado:** os ativos e passivos financeiros nesta categoria são inicialmente reconhecidos pelo seu valor justo, acrescidos dos custos de transação. Subsequentemente são mensurados ao custo amortizado, acrescidos das atualizações efetuadas utilizando a taxa efetiva de juros. Os ganhos dos ativos financeiros desta categoria são reconhecidos na rubrica “Receitas de juros”, enquanto as despesas de juros dos passivos financeiros são reconhecidas na rubrica “Despesas de juros”, ao longo do prazo do respectivo contrato.

**Ao valor justo em outros resultados abrangentes:** os ativos financeiros nesta categoria são inicialmente reconhecidos pelo seu valor justo, sendo os respectivos custos de transação reconhecidos como despesa. Subsequentemente são mensurados pelo valor justo, sendo os ganhos ou perdas provenientes de alterações no valor justo reconhecidos diretamente em rubrica específica do patrimônio líquido intitulada “Ajuste de avaliação patrimonial”, até que o ativo financeiro seja baixado. Quando da realização de baixa do ativo, os ganhos ou perdas acumulados na rubrica específica do patrimônio líquido são transferidos para o resultado do período. Os juros de ativos financeiros classificados nesta categoria são reconhecidos no resultado do exercício na rubrica “Receitas de juros”. Os juros desses ativos financeiros são calculados com base na aplicação do método da taxa efetiva de juros.

**Ao valor justo por meio do resultado e designados ao valor justo no reconhecimento inicial:** são inicialmente reconhecidos pelo seu valor justo, sendo os respectivos custos de transação reconhecidos como despesa. Os ganhos ou as perdas decorrentes de variações no valor justo desses ativos e passivos financeiros são apresentados na demonstração consolidada do resultado na rubrica “Resultado líquido de juros”, no período em que ocorrem.

### III. Hierarquia de valor justo

Os instrumentos financeiros do Sicoob serão categorizados conforme hierarquia do valor justo, descritos a seguir:

**Instrumentos Financeiros – Nível 1:** O valor justo dos ativos financeiros é baseado nos preços de mercado, cotados na data do balanço.

**Instrumentos Financeiros – Nível 2:** O valor justo dos ativos financeiros que não são negociados em mercados ativos (por exemplo, derivativos de balcão) é determinado mediante o uso de técnicas de avaliação. Se todas as premissas relevantes utilizadas para determinar o valor justo desse ativo puderem ser observadas no mercado, esse estará incluído no nível 2.

**Instrumentos Financeiros – Nível 3:** Se uma ou mais informações relevantes não estiver baseada em dados adotados pelo mercado, o ativo estará incluído no nível 3.

### IV. Baixa dos instrumentos financeiros

Os ativos financeiros são baixados quando os direitos contratuais de recebimento dos fluxos de caixa provenientes destes ativos cessam ou se houver uma transferência substancial dos riscos e benefícios de propriedade do instrumento e tal transferência se qualifica para baixa.

Passivos financeiros são baixados se a obrigação for extinta contratualmente ou liquidada.

#### 3.5. Derivativos

No exercício findo em 31 de dezembro de 2025, a Cooperativa não realizou operações envolvendo instrumentos financeiros derivativos.

#### 3.6. Método de Taxa Efetiva de Juros

A taxa efetiva de juros é a taxa que desconta exatamente os pagamentos e recebimentos futuros em caixa ao longo da vida esperada do ativo ou passivo financeiro (ou, se apropriado, um período inferior) até atingir-se o valor de registro do ativo ou passivo financeiro.

A taxa efetiva de juros é estabelecida quando do reconhecimento inicial do ativo ou passivo financeiro.

O cálculo da taxa efetiva de juros inclui os custos de transação identificados como elegíveis, como por exemplo:

- Receita com tarifas e taxas atreladas a concessão das operações;
- Despesa com empresas especializadas (análise documental, cobrança, serviços de vistorias e avaliações);
- Despesa com comissões e portabilidade de operações.

Os custos da transação são custos incrementais diretamente atribuíveis à aquisição, emissão ou alienação de um ativo ou passivo financeiro. Conforme requisitos determinados pela Resolução BCB nº 352/2023, a Cooperativa optou em utilizar a "metodologia diferenciada linear" para operações de crédito e com características de crédito.

O Sicoob, conforme estabelece a Resolução CMN n.º 4.966/2021, adotou de forma prospectiva a TJEO e passou a considerar os custos e receitas originados nas novas transações e que



sejam qualificáveis para a aplicação da metodologia da taxa efetiva de juros para as novas operações, a partir de 1º de janeiro de 2025. Desta forma, estes custos e receitas foram incorporados aos saldos contábeis brutos das transações e reconhecidos no resultado.

### **3.7. Suspensão dos Juros (*stop accrual*)**

De acordo com a Resolução CMN n.º 4.966/2021, a suspensão de juros de um contrato deve ocorrer quando o ativo for marcado com problemas de recuperação (caracterização do ativo problemático – Estágio 3), diferentemente do que estabelecia a Resolução CMN n.º 2.682/1999, cujo parâmetro para suspensão dos juros era apenas para as operações que apresentassem atrasos superiores a 59 (cinquenta e nove dias).

Dentre os critérios para marcação de ativo problemático, inclui-se operações com atraso superior a 90 (noventa) dias.

Conforme diretrizes constantes no Comunicado BCB n.º 42.403/2024, a Instituição adotou na carteira de crédito, o ajuste da posição de suspensão de juros (*stop accrual*) realizado nas operações em 31 de dezembro de 2024, mas que não atendam à condição de ativos problemáticos.

### **3.8. Provisão para Perdas**

#### **I. Visão Geral**

A Cooperativa realiza a constituição de provisão para perdas esperadas associadas ao risco de crédito pela Metodologia Completa, de acordo com os critérios da Resolução CMN n.º 4.966/2021 e Resolução BCB n.º 352/2023 para:

Aplicações interfinanceiras de liquidez;

Títulos e valores mobiliários;

Operações de créditos;

Outros ativos financeiros; e

Exposições “off-balance” (que gerem risco de crédito).

#### **II. Estágios**

A Cooperativa aplica a abordagem de três estágios para mensurar a perda de crédito esperada, na qual os ativos financeiros migram de um estágio para outro de acordo com as mudanças no risco de crédito.

**Estágio 1:** refere-se aos instrumentos financeiros sem aumento significativo do risco de crédito em relação à data da originação do crédito. Para esses casos, a probabilidade de default considerada no modelo de perda estimada é calculada para os próximos 12 meses apenas.

**Estágio 2:** refere-se aos instrumentos financeiros com aumento significativo do risco de crédito, mas que ainda não entraram em recuperação de crédito (sem default). Para esses casos, a probabilidade de default considerada no modelo é estimada para todo o prazo contratual do instrumento financeiro (*lifetime*).

**Estágio 3:** refere-se a instrumentos financeiros em recuperação de crédito (em default). Para esses casos, para fins de reconhecimento de perdas é reconhecido o maior valor de perda entre:

A PE calculada com base nos dados observados estatísticos da Cooperativa; ou

O piso de Estágio 3 determinado pela Resolução BCB nº 352 de 2023 (anexo 1 da normativa – “Provisão para perdas incorridas aplicável aos ativos financeiros inadimplidos”).

### III. Aumento significativo no risco de crédito

O conceito de risco de crédito da operação é baseado na probabilidade de default para sua vida toda. Originalmente quando a operação é concedida pela Cooperativa é registrada em estágio 1 e, posteriormente, a cada data base, a Instituição avalia se o ativo apresentou aumento significativo no risco de crédito desde o reconhecimento inicial.

Em caso positivo, esta operação deve passar a ser considerada em estágio 2, ou ainda se o ativo, além de apresentar aumento significativo no risco de crédito, demonstrar evidência objetiva de recuperação de crédito, será alocado em estágio 3. Por fim, se a operação, além de apresentar a evidência de recuperação de crédito, tiver estimativas insignificantes de recuperação, esta deve ser baixada para prejuízo.

As definições de aumento significativo e evidência de ativo problemático, são baseadas não apenas em aspectos qualitativos e prospectivos (projeções de modelos de probabilidade de default), mas também no atraso efetivo do ativo financeiro.

Os ativos que devem ser considerados como estágio 2 são aqueles com aumento significativo do risco de crédito desde o reconhecimento inicial, tendo como premissa refutável o atraso em 30 dias (limitado a 60 dias).

Em estágio 3 devem ser todos os contratos que têm evidência de problema de recuperação de crédito. Essencialmente, a marcação de ativo problemático é dada quando um contrato atinge atraso de pagamento da dívida acima de 90 dias em atraso, marcação de reestruturação ou quando o cliente possui características que evidencie dificuldade de pagamento como quando ele está em situação de recuperação judicial.

### IV. Cálculo da perda esperada

O cálculo da perda esperada visa gerar a expectativa das perdas em crédito ao longo de um dado horizonte de tempo, e engloba a avaliação de três parâmetros:

**Probabilidade de default – PD:** A PD é a probabilidade futura de um ativo entrar em inadimplimento em uma janela de tempo determinada;

**Perda dada ao default – LGD:** A LGD é o percentual esperado de perda de um cliente dado o default. É um componente importante para a modelagem do risco de crédito da Cooperativa para que consiga através de modelos mensurar qual é a probabilidade esperada de perda dada a contratação/renovação de contratos e clientes, podendo estender análises específicas para os diferentes tipos de garantias, percentual de cobertura das garantias, entre outras informações do cliente.

**Exposição ao default – EAD:** É a exposição na data da inadimplência.

Adicionalmente, a Resolução CMN nº 4.966 de 2021, determina que todos os modelos tenham inclusão de variáveis preditivas de fatores macroeconômicos para proporcionar uma visão do risco à exposição dos fatores exógenos, preparar e antecipar as instituições na avaliação de



impactos em eventos extremos (cenários sob estresses). Em outras palavras, as variáveis *forward looking* funcionam como uma calibragem dos modelos sob efeitos macroeconômicos ou política de crédito.

### **3.9. Ativos Financeiro com Problema de Recuperação de Crédito**

O ativo financeiro é caracterizado como “Ativo Problemático” quando:

- Ocorrer atraso superior a 90 (noventa) dias no pagamento de principal e encargos;
- Se houver algum indicativo de que a respectiva obrigação não será integralmente honrada nas condições pactuadas, sem que seja necessário recorrer a garantias ou a colaterais;
- Todas as operações enquadradas como reestruturadas;

É considerado reestruturação uma renegociação que implique a concessão de vantagens à contraparte em decorrência da deterioração da sua qualidade creditícia ou da qualidade creditícia do interveniente ou do instrumento mitigador.

Quando um instrumento financeiro é caracterizado como ativo com problema de recuperação de crédito, as operações de uma mesma contraparte ou de contrapartes conectadas, são arrastados (na data-base do balancete relativo ao mês em que ocorreu a caracterização) para Estágio 3.

Poderá não ocorrer o efeito arrasto nas ocasiões em que a Instituição apresentar os seguintes critérios:

- Operações cujo gerenciamento do risco de crédito é realizado de forma massificada;
- Instrumento financeiro que, em virtude de sua natureza ou de sua finalidade, apresente risco de crédito significativamente inferior ao instrumento da mesma contraparte caracterizado como ativo com problema de recuperação de crédito.

A partir do momento da caracterização como ativo problemático, as receitas ainda não recebidas são suspensas, sendo apropriadas no resultado quando do seu efetivo recebimento.

Considera-se que o ativo financeiro deixará de ser classificado como problemático quando são observadas evidências de melhora na capacidade de pagamento da contraparte. Especificamente, considera-se que o ativo financeiro deixará de ser classificado como problemático após a realização de pagamentos consecutivos, sem atrasos, até que seja atingido um percentual mínimo do saldo devedor, conforme critérios internos definidos com base nas diretrizes da Resolução CMN nº 4.966/2021.

Essa reclassificação é condicionada à ausência de parcelas vencidas, ao cumprimento das obrigações contratuais e à evidência de que a obrigação será integralmente honrada nas condições originalmente pactuadas ou renegociadas, sem dependência da execução de garantias ou colaterais.

Os ativos financeiros são baixados do balanço patrimonial quando não há expectativa razoável de recuperação de seu valor, total ou parcial. Essa baixa decorre do reconhecimento de perdas esperadas associadas ao risco de crédito, conforme previsto no artigo 49 da Resolução CMN nº 4.966/2021.

A avaliação da necessidade de baixa considera evidências objetivas de perda, incluindo, mas não se limitando a: inadimplência prolongada ou ausência de perspectivas de recuperação

após esgotadas as medidas de cobrança e recuperação, inclusive aquelas envolvendo garantias e colaterais.

A instituição adota integralmente os critérios estabelecidos no § 4º do artigo 3º da Resolução CMN nº 4.966/2021 para a reclassificação de ativos financeiros anteriormente identificados como com problema de recuperação de crédito.

Para que um ativo deixe de ser enquadrado nessa condição, devem ser atendidos, de forma cumulativa, os seguintes requisitos:

- Inexistência de parcelas vencidas, inclusive encargos;
- Manutenção de pagamentos pontuais do principal e encargos por período suficiente para evidenciar melhora significativa na capacidade financeira da contraparte;
- Cumprimento das demais obrigações contratuais pelo mesmo período;
- Existência de evidências de que a obrigação será integralmente honrada nas condições originalmente pactuadas ou renegociadas, sem a necessidade de execução de garantias ou colaterais.
- A aplicação desses critérios visa assegurar que a reclassificação reflita de forma fidedigna a real capacidade de recuperação do crédito pela instituição, em consonância com as melhores práticas.

### **3.10. Efeitos Tributários Cooperativas**

Em decorrência da adoção da Resolução CMN nº 4.966/2021, para as Cooperativas não há efeitos tributários a serem registrados dado que a Lei 14.467/2022 não é aplicável.

Os critérios contábeis estabelecidos pela resolução foram aplicados de forma prospectiva e os efeitos dos ajustes decorrentes foram reconhecidos em contrapartida à conta de lucros ou prejuízos acumulados em 1º de janeiro de 2025, líquidos dos respectivos efeitos tributários.

### **3.11. Operações de Crédito Cedidas**

As cessões de crédito com retenção substancial de riscos e benefícios passam a ter os seus resultados reconhecidos pelo prazo remanescente das operações. Os ativos financeiros objetos da cessão permanecem registrados como operações de crédito e o valor recebido como obrigações por operações de venda ou de transferência de ativos financeiros.

### **3.12. Investimentos**

Representam investimentos em coligadas, controladas ou controladas em conjunto sujeitas à autorização de funcionamento pelo Banco Central do Brasil, bem como em outras instituições, sendo avaliadas pelo método de equivalência patrimonial conforme Resolução CMN Nº 4.817/2020.

### **3.13. Imobilizado de Uso**

Está composto por equipamentos de processamento de dados, móveis, utensílios e outros equipamentos, instalações, edificações, veículos e benfeitorias em imóveis de terceiros. Esses bens são demonstrados pelo custo de aquisição, deduzido da depreciação acumulada.



Nos termos da Resolução CMN nº 4.535/2016, as depreciações são calculadas pelo método linear, com base em taxas determinadas conforme a vida útil estimada dos bens, a saber:

- Edificações - 4%;
- Equipamentos de uso - 10%;
- Veículos e Processamento de dados - 20%.

### **3.14. Intangível**

Correspondem aos direitos adquiridos que tenham por objeto bens incorpóreos destinados à manutenção da Cooperativa ou exercidos com essa finalidade, deduzidos da amortização acumulada. Nos termos da Resolução CMN nº 4.534/2016, as amortizações são calculadas pelo método linear, são amortizados a uma taxa anual de:

- Intangíveis - 20%.

### **3.15. Ativos Contingentes**

Não são reconhecidos contabilmente, exceto quando a Administração possui total controle da situação ou quando há garantias reais ou decisões judiciais favoráveis sobre as quais não cabem mais recursos contrários, caracterizando o ganho como praticamente certo. Os ativos contingentes com probabilidade de êxito provável, quando aplicável, são apenas divulgados em notas explicativas às demonstrações financeiras.

### **3.16. Outros Ativos**

São registrados pelo regime de competência, apresentados ao valor de custo ou de realização, incluindo, quando aplicável, os rendimentos e as variações monetárias auferidas, até a data do balanço.

### **3.17. Outros Passivos**

Os demais passivos são demonstrados pelos valores conhecidos ou calculáveis, acrescidos, quando aplicável, dos correspondentes encargos e das variações monetárias incorridos.

### **3.18. Provisões**

O reconhecimento, a mensuração e a divulgação das provisões, e dos passivos contingentes são efetuados de acordo com a Resolução CMN 3.823/2009, que determina a observância do Pronunciamento Técnico CPC 25, emitido pelo Comitê de Pronunciamentos Contábeis (CPC), por parte das Instituições Financeiras e demais instituições autorizadas a funcionar pelo Banco Central do Brasil.

As Provisões são reconhecidas quando a Cooperativa tem uma obrigação presente legal ou implícita como resultado de eventos passados, sendo provável que um recurso econômico seja requerido para saldar essa obrigação legal. As provisões são registradas tendo como base as melhores estimativas do risco envolvido.

As provisões para Demandas Judiciais são reconhecidas contabilmente quando, com base na opinião de assessores jurídicos, for considerado provável o risco de perda de uma ação judicial ou administrativa, gerando uma provável saída no futuro de recursos para a liquidação das ações, e quando os montantes envolvidos forem mensurados com suficiente segurança. As ações com chance de perda possível são apenas divulgadas em nota explicativa às demonstrações financeiras, e as ações com chance remota de perda não são divulgadas.

As Obrigações Legais são aquelas que decorrem de um contrato por meio de termos explícitos ou implícitos, de uma lei ou um outro instrumento fundamentado em lei, que a Cooperativa tem por diretriz.

### 3.19. Tributos

Em cumprimento ao artigo 87 da Lei nº 5.764/1971, os rendimentos auferidos através de serviços prestados a não associados são submetidos à tributação dos impostos que lhes cabem, sendo eles, a depender da natureza do serviço, Imposto de Renda (IRPJ), Contribuição Social Sobre o Lucro Líquido (CSLL), Programa de Integração Social (PIS), Contribuição para o Financiamento da Seguridade Social (COFINS) e Imposto Sobre Serviços de Qualquer Natureza (ISSQN).

O IRPJ e a CSLL têm incidência sobre os atos não cooperativos, situação prevista no caput do artigo 194 do Decreto 9.580/2018 (RIR2018), nas alíquotas de 15%, acrescida de adicional de 10%, para o IRPJ e 15% para a CSLL. Ambas as alíquotas incidem sobre o lucro líquido, após os devidos ajustes e compensações de prejuízos.

Ainda no âmbito federal, as cooperativas contribuem com o PIS à alíquota de 0,65% e COFINS à alíquota de 4%, incidentes sobre as receitas auferidas com não associados, após deduções legais previstas na legislação tributária.

As alíquotas dos impostos federais correspondem às regras fiscais determinadas pelo poder Legislativo para o Lucro Real, regime de tributação adotado pelas cooperativas do Sicoob.

O ISSQN é aplicado sobre as receitas auferidas com serviços específicos, sendo recolhido mediante a aplicação de alíquota definida pelo município sede do Ponto de Atendimento (PA) que tenha prestado o serviço à não associado.

O resultado apurado nas operações realizadas com associados não está sujeito à tributação, conforme o regime jurídico das sociedades cooperativas.

### 3.20. Segregação em Circulante e Não Circulante

No Balanço Patrimonial, os ativos e passivos são apresentados por ordem de liquidez. Em Notas Explicativas, os valores realizáveis e exigíveis com prazos inferiores a doze meses após a data-base do balanço estão classificados no curto prazo (circulante), e os prazos superiores, no longo prazo (não circulante) apresentados por faixa de vencimento.

### 3.21. Valor Recuperável de Ativos – *Impairment*

A redução do valor recuperável dos ativos não financeiros (*impairment*) é reconhecida como perda, quando o valor de contabilização de um ativo – exceto outros valores e bens – for maior do que o seu valor recuperável ou de realização. As perdas por “*impairment*”, quando aplicáveis, são registradas no resultado do período em que foram identificadas.

### 3.22. Resultados Recorrentes e Não Recorrentes

Como definido pela Resolução BCB nº 2/2020, os resultados recorrentes são aqueles que estão relacionados com as atividades características da Cooperativa ocorridas com frequência no presente e previstas para ocorrer no futuro, enquanto os resultados não recorrentes são aqueles decorrentes de um evento extraordinário e/ou imprevisível, com a tendência de não se repetir no futuro.



### **3.23. Eventos Subsequentes**

Correspondem aos eventos ocorridos entre a data-base das demonstrações financeiras e a data de autorização para a sua emissão. São compostos por:

- Eventos que originam ajustes: evidenciam condições que já existiam na data-base das demonstrações financeiras; e
- Eventos que não originam ajustes: evidenciam condições que não existiam na data-base das demonstrações financeiras.

Não houve qualquer evento subsequente para as demonstrações financeiras encerradas em 31 de dezembro de 2025.

### **3.24. Ativos não financeiros mantidos para venda – recebidos**

São os bens de propriedade da Cooperativa não utilizados no desempenho da atividade social, tais como veículos, imóveis e intangíveis, de acordo com os termos da Resolução CMN nº 4.747/2019, recebidos para liquidação parcial ou total de operações de crédito de difícil ou duvidosa solução.

O método de mensuração e os procedimentos para ajuste anual do valor contábil são revistos no encerramento de cada exercício de acordo com os critérios definidos pelo CPC 46 – Mensuração do Valor Justo, o qual foi aprovado pela Resolução CMN nº 4.924/2021.

Para o reconhecimento dos ativos não financeiros mantidos para venda, considera-se a data de entrada desses ativos na Cooperativa. Assim, se o período em que os ativos não financeiros permanecem na Cooperativa ultrapassar um ano, eles são reclassificados para o grupamento contábil do ativo não circulante realizável a longo prazo.

### **3.25. Depósitos e Captações por Recursos Aceite e Emissão de Títulos**

Os recursos provenientes de depósitos e captações estão demonstrados pelo valor captado, incluindo as atualizações incorridas, pro rata dia.

### **3.26. Relações Interfinanceiras – Obrigações por Repasses Interfinanceiros**

Compreendem os recursos captados com instituições parceiras, por intermédio da Cooperativa Central, destinados para repasses aos cooperados, estando atualizados pelos encargos contratados até a data do balanço.

### **3.27. Operações de Arrendamento – Arrendatário**

As práticas contábeis para registro, mensuração e divulgação de arrendamentos estão de acordo com os critérios definidos pelo CPC 06 – Arrendamentos, o qual foi aprovado pela Resolução CMN nº 4.975/2021.

A Cooperativa atua como arrendatária de imóveis. Os contratos de arrendamento são reconhecidos como passivos financeiros pelo valor presente dos pagamentos futuros, descontados pela taxa média de captação (taxa incremental). Em contrapartida, é registrado um ativo de direito de uso correspondente. As despesas financeiras relacionadas aos arrendamentos são apropriadas ao resultado.

Contratos com ativos de valor inferior a trinta mil novecentos e sessenta e um reais e cinquenta centavos (o parâmetro definido no IFRS 16 – Arrendamentos, com a referência de US\$ 5,000.00 (cinco mil dólares), multiplicado pelo valor do dólar PTAX na cotação de 31/12/2024)

ou com prazo inferior a 12 (doze) meses — considerados de baixo valor ou curto prazo — não são tratados como arrendamentos, salvo quando houver expectativa de renovação. Nesses casos, os pagamentos são reconhecidos diretamente como despesa no resultado.

O prazo do arrendamento considera o período não cancelável do contrato, as expectativas de renovação ou rescisão e o tempo estimado de uso do ativo.

#### 4. Reconciliação de Saldos Patrimoniais Comparativos em 1º de janeiro de 2025

A Cooperativa optou pela isenção prevista pela Resolução CMN nº 4.966/2021 de não reapresentar informações comparativas de períodos anteriores decorrentes das alterações na classificação e mensuração de instrumentos financeiros (incluindo perdas de crédito esperadas). As diferenças nos saldos contábeis de ativos e passivos financeiros resultantes da adoção da norma foram reconhecidas no patrimônio líquido dentro de sobras ou perdas acumuladas a partir de 1º de janeiro de 2025.

a) Reconciliação do patrimônio líquido na transição para Resolução CMN nº 4.966/2021.

<b>Patrimônio líquido em 31 de dezembro de 2024</b>	<b>693.613.346,88</b>
Perda esperada de crédito esperada para operações de crédito (1)	(5.629.879,82)
Outros (2)	1.414.676,49
<b>Efeito no Patrimônio líquido conforme a Res. CMN 4.966/21 em 1 de janeiro de 2025</b>	<b>689.398.143,55</b>

- (1) Inclui garantias financeiras prestadas e compromissos de empréstimos;
- (2) Referem-se às perdas de crédito esperadas e aos ajustes ao valor justo de ativos financeiros reclassificados entre as categorias de mensuração conforme os requerimentos da Resolução CMN nº 4.966/21.:

Nomenclatura em 31/12/2024	Ativo Financeiro	Saldo em 31/12/2024	Remensurações/Reclassificações (1)	Saldo em 01/01/2025	Nova classificação de acordo com a Resolução CMN 4.966/21
<b>Aplicação Interfinanceira de Liquidez</b>	Aplicação Interfinanceira de Liquidez	(1.470.032.139,87)	-	(1.470.032.139,87)	VJORA
<b>Títulos e Valores Mobiliários e Derivativos</b>	Títulos e Valores Mobiliários e Derivativos	(3.261.685.411,13)	(38.928,66)	(1.695.465.202,58)	CA
				(21.392.130,44)	CA
				(993.539.629,45)	VJORA
				(551.327.377,32)	VJR
<b>Operações de Crédito</b>	Operações de Crédito	(88.878.334,95)	(11.325.864,69)	(100.204.199,64)	CA
	Provisão para Perdas Esperadas Associadas ao Risco de Crédito	(750.871,77)	(586.874,05)	(163.997,72)	CA
<b>Outros Ativos Financeiros</b>	Outras Ativos Financeiros	(567.521,09)	(75.865,95)	(643.387,04)	CA
<b>Total Ativos Financeiros</b>		(4.820.412.535,27)	(12.027.533,35)	(4.832.440.068,62)	

Nomenclatura em 31/12/2024	Passivo Financeiro	Saldo em 31/12/2024	Remensurações/Reclassificações (1)	Saldo em 01/01/2025	Nova classificação de acordo com a Resolução CMN 4.966/21
----------------------------	--------------------	---------------------	------------------------------------	---------------------	---



Nomenclatura em 31/12/2024	Passivo Financeiro	Saldo em 31/12/2024	Remensurações/Reclassificações (1)	Saldo em 01/01/2025	Nova classificação de acordo com a
depósitos e Demais Instrumentos Financeiros	Relações Interfinanceiras	(4.703.308.229,47)	(183.959.847,97)	(4.887.268.077,44)	CA
<b>Total Passivos Financeiros</b>		<b>(4.703.308.229,47)</b>	<b>(183.959.847,97)</b>	<b>(4.887.268.077,44)</b>	

(1) Referem-se às perdas de crédito esperadas e aos ajustes ao valor justo de ativos financeiros reclassificados entre as categorias de mensuração conforme os requerimentos da Resolução CMN nº 4.966/2021.

## 5. Caixa e Equivalente de Caixa

O caixa e os equivalentes de caixa, apresentados na demonstração dos fluxos de caixa, estão constituídos por:

31/12/2025			
Descrição	Valor contábil bruto	Perda Esperada	Saldo Líquido
Disponibilidades (a)	3.000,00	-	3.000,00
Cotas De Fundos De Investimento (b)	615.002.706,43	-	615.002.706,43
Aplicações em Depósitos Interfinanceiros (c)	2.467.661.295,09	-	2.467.661.295,09
Títulos Públicos Federais - No País (d)	3.081.012.416,26	-	3.081.012.416,26
<b>Saldo Caixa e Equivalente de Caixa</b>	<b>6.163.679.417,78</b>	<b>-</b>	<b>6.163.679.417,78</b>

- a) Referem-se aos recursos mantidos em conta corrente no Banco Sicoob.
- b) Refere-se às aplicações em cotas de fundos de renda fixa denominados Sicoob Institucional e Sicoob Liquidez FI, administrados pelo Banco Sicoob DTVM.
- c) Referem-se a Aplicações em Depósitos Interfinanceiros, administrados pelo Banco Sicoob DTVM.
- d) Referem-se a Títulos Públicos Federais, administrados pelo Banco Sicoob DTVM.

## 6. Aplicações Interfinanceiras de Liquidez, Títulos e Valores Mobiliários e demais Ativos Financeiros

Os ativos financeiros são compostos pelos recursos provenientes aplicações interfinanceiras de liquidez, títulos e valores mobiliários e demais ativos financeiros, sendo mensurados por categorias, conforme apresentados abaixo:

### 6.1. Ativos Financeiros Mensurados ao Custo Amortizado

Abaixo, composição dos ativos financeiros mensurados ao custo amortizado:

31/12/2025			
Descrição	Valor contábil	Perda Esperada	Saldo Líquido
<b>Aplicações Interfinanceiras de Liquidez</b>	<b>22.616.164,40</b>	<b>-</b>	<b>22.616.164,40</b>
Demais Aplicação em depósitos Interfinanceiros (a)	22.616.164,40	-	22.616.164,40
<b>Títulos e Valores Mobiliários</b>	<b>1.941.805.964,45</b>	<b>-</b>	<b>1.941.805.964,45</b>

31/12/2025			
Descrição	Valor contábil	Perda Esperada	Saldo Líquido
Títulos Públicos Federais (b)	1.941.805.964,45	-	1.941.805.964,45
<b>TOTAL CUSTO AMORTIZADO</b>	<b>1.964.422.128,85</b>		<b>1.964.422.128,85</b>

a) Referem-se às aplicações em Certificados de Depósitos Interbancários – CDI no Banco Sicoob com remuneração entre 101,500% e 103,000% do CDI a.m.

b) Os Títulos de Renda Fixa referem-se, substancialmente, às aplicações em Letras Financeiras do Tesouro - LFT, com remuneração de, aproximadamente, 100% da SELIC a.m.

## 6.2. Ativos Financeiros Mensurados ao Valor Justo em Outros Resultados Abrangentes

Abaixo, composição dos ativos financeiros mensurados ao valor justo em outros resultados abrangentes:

31/12/2025				
Descrição	Valor contábil	Ajuste a Valor Justo	Perda Esperada	Valor Justo
<b>Aplicações Interfinanceiras de Liquidez</b>	<b>2.445.045.130,69</b>	-	-	<b>2.445.045.130,69</b>
Demais Aplicação em depósitos Interfinanceiros (a)	2.445.045.130,69	-	-	2.445.045.130,69
<b>Títulos e Valores Mobiliários</b>	<b>1.139.206.451,81</b>	<b>1.765.347,00</b>	-	<b>1.140.971.798,81</b>
Títulos Públicos Federais (b)	1.139.206.451,81	1.765.347,00	-	1.140.971.798,81
<b>TOTAL VJORA</b>	<b>3.584.251.582,50</b>	<b>1.765.347,00</b>	-	<b>3.586.016.929,50</b>

a) Referem-se às aplicações em Certificados de Depósitos Interbancários - CDI no Banco Sicoob com remuneração média de 99% a 101% do CDI a.m.

b) Os Títulos de Renda Fixa referem-se, substancialmente, às aplicações em Letras Financeiras do Tesouro - LFT, com remuneração de, aproximadamente, 100% da SELIC a.m.

## 6.3. Ativos Financeiros Mensurados ao Valor Justo por meio do Resultado

Abaixo, composição dos ativos financeiros mensurados ao valor justo por meio do resultado:

31/12/2025				
Descrição	Valor contábil	Ajuste a Valor Justo	Perda Esperada	Valor Justo
<b>Títulos e Valores Mobiliários</b>				
<b>Fundos de Investimentos</b>	<b>615.002.706,43</b>	-	-	<b>615.002.706,43</b>
<b>Participação de Cooperativas (a)</b>	<b>22.149.596,92</b>	-	-	<b>22.149.596,92</b>
Participação no Sicoob Confederação	21.262.962,90	-	-	21.262.962,90
Participação na CNAC	867.809,38	-	-	867.809,38
Outras participações	18.824,64	-	-	18.824,64
<b>TOTAL VJR</b>	<b>637.152.303,35</b>	-	-	<b>637.152.303,35</b>

Os ativos financeiros demonstrados na tabela acima, estão classificados a valor justo por meio do resultado em decorrência de falharem no teste de SPPJ.

a) Referem-se a saldos de participações de cooperativas em entidades avaliadas pelo custo de aquisição que compõe o saldo do grupo de Títulos e Valores Mobiliários (TVM), conforme estabelecido na Resolução CMN nº 4.817/2020 e na Instrução Normativa BCB nº 269 de 01/04/2022.



Na Demonstração dos Fluxos de Caixa - DFC a apresentação das variações desses ativos foi mantida no fluxo das “Atividades de Investimento”, tendo em vista que a reclassificação realizada pelo Banco central do Brasil não alterou a essência dessas participações, que permanecem sendo ativos de longo prazo conforme item 16.a do CPC 03 (R2) - Demonstração dos Fluxos de Caixa.

#### 6.4. Composição dos Ativos Financeiros por Faixa de Vencimento

a) Aplicações Interfinanceiras de Liquidez:

31/12/2025				
Descrição	Até 90	De 91 a 360	Acima de 360	Total
Aplicações em Depósitos Interfinanceiros	2.467.661.295,09	-	-	2.467.661.295,09
<b>TOTAL</b>	<b>2.467.661.295,09</b>	-	-	<b>2.467.661.295,09</b>

b) Títulos e Valores Mobiliários:

31/12/2025				
Descrição	Até 90	De 91 a 360	Acima de 360	Total
Títulos Públicos Federais - No País	3.081.012.416,26	-	-	3.081.012.416,26
Cotas de Fundo de Investimento	615.002.706,43	-	-	615.002.706,43
Participações em Cooperativas	-	-	22.149.596,92	22.149.596,92
<b>TOTAL</b>	<b>3.696.015.122,69</b>	-	<b>22.149.596,92</b>	<b>3.718.164.719,61</b>

#### 6.5. Resumo da Carteira Consolidada por Categoria de Mensuração

31/12/2025			
Descrição	Valor contábil	Perda Esperada	Saldo Líquido
Ativos Financeiros Mensurados ao Custo Amortizado	1.964.422.128,85	-	1.964.422.128,85
Ativos Financeiros Mensurados ao VJORA	3.584.251.582,50	-	3.584.251.582,50
Ativos Financeiros Mensurados ao VJR	637.152.303,35	-	637.152.303,35

#### 6.6. Resultado de Operações com Ativos Financeiros

a) Resultado de Operações com Títulos e Valores Mobiliários:

Descrição	31/12/2025
Rendas de Títulos de Renda Fixa	390.400.290,98
Rendas de Aplicações em Fundos de Investimento	73.226.057,55
Lucros com Títulos de Renda Fixa	4.993,28
(-) Prejuízos com Títulos de Renda Fixa	(136.558,98)
<b>TOTAL</b>	<b>463.494.782,83</b>

b) Resultado das Aplicações Interfinanceiras de Liquidez:

Descrição	31/12/2025
Rendas de Aplicações Interfinanceiras de Liquidez	301.763.647,67
<b>TOTAL</b>	<b>301.763.647,67</b>

## 7. Operações de Carteira de Crédito e Outras Operações com Características de Concessão de Crédito

Abaixo, a composição da carteira de crédito e outras operações com características de concessão de crédito mensurados ao custo amortizado:

### 7.1. Consolidação dos Estágios das Operações Carteira Bruta

<b>Saldo Inicial</b>	<b>170.110.710,32</b>
( + ) Aquisição	197.220.418,07
( - ) Liquidação	73.610.899,74
( - ) Liquidação Parcial	28.067.405,78
<b>Saldo Final</b>	<b>265.652.822,87</b>

### 7.2. Composição da Carteira de Crédito por Tipo de Produto, Cliente e Atividade Econômica

Descrição	Empréstimos/TD	31/12/2025	% da Carteira
Outros	111.427.641,91	111.427.641,91	100,00%
<b>TOTAL</b>	<b>111.427.641,91</b>	<b>111.427.641,91</b>	<b>100,00%</b>

### 7.3. Resultado de Operações de Crédito

Descrição	31/12/2025
Rendas de Empréstimos	13.443.088,09
<b>TOTAL</b>	<b>13.443.088,09</b>

### 7.4. Classificação por Estágios

As operações de crédito, Outras Operações com Características de Concessão de Crédito e Garantias Prestadas estão compostas nos estágios abaixo:

Descrição	Estágio 1	Estágio 2	Estágio 3
Empréstimos	111.427.641,91	-	-
Garantias Financeiras Prestadas	148.974.177,63	400.458,30	4.850.545,03
<b>Total</b>	<b>260.401.819,54</b>	<b>400.458,30</b>	<b>4.850.545,03</b>

### 7.5. Concentração das Operações por Modalidade, Maiores Devedores e Faixas de Vencimento

a) Composição dos Maiores Devedores:

Descrição	31/12/2025	% Carteira Total
Maior Devedor	38.000.000,00	34,10%
10 Maiores Devedores	111.427.641,91	100,00%
50 Maiores Devedores	111.427.641,91	100,00%

### 7.6. Movimentação em Estágios das Operações da Carteira Bruta

A reconciliação da carteira bruta das operações de crédito segregadas por estágios, estão assim compostas:



Descrição	Estágio 1	Estágio 2	Estágio 3
<b>Saldo Inicial</b>	162.729.050,28	1.014.148,96	6.367.511,08
( - ) Transferido para Estágio 1	63.359.067,81	125.249,36	7.238,57
( - ) Transferido para Estágio 2	-	400.277,60	180,70
( - ) Transferido para Estágio 3	542.389,14	56.401,07	3.941.600,55
( + ) Transferido do Estágio 1	63.359.067,81	-	542.389,14
( + ) Transferido do Estágio 2	125.249,36	400.277,60	56.401,07
( + ) Transferido do Estágio 3	7.238,57	180,70	3.941.600,55
( + ) Aquisição	196.910.263,80	-	310.154,27
( + ) Aquisição de Juros	-	-	-
( - ) Liquidação	71.177.302,26	364.121,81	2.069.475,67
( - ) Liquidação Parcial	27.650.291,07	68.099,12	349.015,59
( - ) Baixa para prejuízo	-	-	-
<b>Saldo Final</b>	260.401.819,54	400.458,30	4.850.545,03

## 8. Provisão para Perdas Esperadas Associadas ao Risco de Crédito

Abaixo a composição dos estágios das Provisões para Perdas Esperadas Associadas ao Risco de Crédito e para Garantias Financeiras Prestadas:

Descrição	Estágio 1	Estágio 2	Estágio 3
Empréstimos	1.129.298,67	-	-
Garantias Financeiras Prestadas	2.485.100,72	34.182,56	3.128.480,16
<b>Total</b>	3.614.399,39	34.182,56	3.128.480,16

### 8.1. Movimentação em Estágios das Provisões

As provisões para perdas esperadas associadas ao risco de crédito tiveram as seguintes movimentações em 31 de dezembro de 2025:

Descrição	Estágio 1	Estágio 2	Estágio 3
<b>Provisão Inicial</b>	1.613.830,12	85.953,72	4.106.768,89
( - ) Transferido para Estágio 1	505.218,29	11.815,09	6.255,10
( - ) Transferido para Estágio 2	-	38.200,49	204,91
( - ) Transferido para Estágio 3	21.548,94	5.303,43	2.765.705,79
( + ) Transferido do Estágio 1	505.218,29	-	21.548,94
( + ) Transferido do Estágio 2	11.815,09	38.200,49	5.303,43
( + ) Transferido do Estágio 3	6.255,10	204,91	2.765.705,79
( + ) Constituição Novas Operações	3.192.617,50	-	200.018,49
( + ) Constituição Aumento de Provisão	106.079,34	-	359.313,50
( - ) Reversão Total	1.087.062,89	30.634,71	1.334.603,09
( - ) Reversão Parcial	207.585,93	4.222,84	223.409,99
( - ) Baixa para prejuízo (Provisão)	-	-	-

Descrição	Estágio 1	Estágio 2	Estágio 3
<b>Provisão Final</b>	<b>3.614.399,39</b>	<b>34.182,56</b>	<b>3.128.480,16</b>

## 8.2. Consolidação dos Estágios das Provisões

<b>Provisão Inicial</b>	<b>5.806.552,73</b>
( + ) Constituição Novas Operações	3.392.635,99
( + ) Constituição Aumento de Provisão	465.392,84
( - ) Reversão Total	2.452.300,69
( - ) Reversão Parcial	435.218,76
<b>Provisão Final</b>	<b>6.777.062,11</b>

## 8.3. Despesa com Provisão para Perdas Esperadas Associadas ao Risco de Crédito

Descrição	31/12/2025
Reversões de Provisões para Operações de Crédito	580.999,04
Provisões para Operações de Crédito	(1.047.618,41)
Provisões para Compromissos e Créditos a Liberar	(44.031,20)
<b>TOTAL</b>	<b>(510.650,57)</b>

## 9. Outros Ativos Financeiros

Os outros ativos financeiros, compostos por valores referentes às importâncias devidas à Cooperativa por pessoas físicas ou jurídicas domiciliadas no país, estão assim compostos:

Descrição	31/12/2025		
	Circulante	Não Circulante	Total
Devedores por Depósitos em Garantia (Nota 9.1)	-	738.498,43	738.498,43
<b>TOTAL</b>	<b>-</b>	<b>738.498,43</b>	<b>738.498,43</b>

### 9.1. Devedores por Depósitos em Garantia

Em Devedores por Depósitos em Garantia estão registrados os depósitos judiciais para:

Descrição	31/12/2025		
	Circulante	Não Circulante	Total
PIS - Depósito Judicial	-	17.565,64	17.565,64
PIS Folha - Depósito Judicial	-	463.735,47	463.735,47
COFINS - Depósito Judicial	-	257.197,32	257.197,32
<b>TOTAL (Nota 17.3.b)</b>	<b>-</b>	<b>738.498,43</b>	<b>738.498,43</b>

## 10. Ativos Fiscais, Correntes e Diferidos

Os ativos fiscais, correntes e diferidos estão assim compostos:

Descrição	31/12/2025		
	Circulante	Não Circulante	Total
IRPJ não compensado no próprio exercício	7.120.139,64	-	7.120.139,64
CSLL não compensado no próprio exercício	19.012,89	-	19.012,89
<b>TOTAL</b>	<b>7.139.152,53</b>	<b>-</b>	<b>7.139.152,53</b>



## 11. Outros Ativos

Os outros ativos estão assim compostos:

Descrição	31/12/2025		
	Circulante	Não Circulante	Total
Adiantamentos e Antecipações Salariais	130.530,39	-	130.530,39
Adiantamentos para Pagamentos de nossa Conta	615.460,72	-	615.460,72
Pagamentos a Ressarcir	186.549,04	-	186.549,04
Devedores Diversos – País (Nota 11.1)	6.705.721,74	-	6.705.721,74
Ativos em Estoque	168.821,63	-	168.821,63
Despesas Antecipadas (Nota 11.2)	872.586,60	-	872.586,60
<b>TOTAL</b>	<b>8.679.670,12</b>	-	<b>8.679.670,12</b>

### 11.1. Devedores Diversos

Em Devedores Diversos estão registrados:

Descrição	31/12/2025		
	Circulante	Não Circulante	Total
Pendências a Regularizar	2.273.634,29	-	2.273.634,29
Cooperativas Filiadas	3.683.476,70	-	3.683.476,70
Valores a Receber - Mensalidades	718.132,82	-	718.132,82
Outros Devedores Diversos	30.477,93	-	30.477,93
<b>TOTAL</b>	<b>6.705.721,74</b>	-	<b>6.705.721,74</b>

### 11.2. Despesa Antecipadas

Em Despesa Antecipadas estão registrados:

Descrição	31/12/2025		
	Circulante	Não Circulante	Total
Prêmios de Seguros	21.728,86	-	21.728,86
Manutenção e Conservação	3.513,31	-	3.513,31
Processamento de Dados	649.555,51	-	649.555,51
IPVA	1.528,59	-	1.528,59
Software	176.393,58	-	176.393,58
Contribuição Confederativa	19.866,75	-	19.866,75
<b>TOTAL</b>	<b>872.586,60</b>	-	<b>872.586,60</b>

## 12. Investimentos

Os investimentos estão assim compostos:

Descrição	31/12/2025		
	Circulante	Não Circulante	Total
Participações em Coligadas, Controladas e Controladas em Conjunto no País (a)	633.157.381,61	-	633.157.381,61
<b>TOTAL</b>	<b>633.157.381,61</b>	-	<b>633.157.381,61</b>

(a) Em atendimento a Resolução CMN nº 4.817/2020 e Instrução Normativa BCB nº 269/2022, são mantidos no grupo de investimentos somente as participações de cooperativas em entidades que sejam coligadas, controladas ou controladas em conjunto avaliadas pelo método de equivalência patrimonial, sendo as demais participações classificadas no grupo de Títulos e Valores Mobiliários.

### 12.1. Método de Equivalência Patrimonial

O quadro abaixo apresenta as informações dos investimentos avaliados pelo método de equivalência patrimonial, nos períodos de 31 de dezembro de 2025:

Descrição	31/12/2025
	Banco Sicoob
Número de ações/quotas	262.194.040
Patrimônio Líquido das Investidas	5.332.907.342,28
Lucro/(Prejuízo) Líquido do Período	66.631.142,47
% de Participação no Capital Social das Investidas	10,6150%
Equivalência Patrimonial / Valor do Investimento	633.157.381,61

### 12.2. Movimentação dos Investimentos

O quadro abaixo apresenta as informações de movimentação dos investimentos, nos períodos de 31 de dezembro de 2025:

Descrição	Banco Sicoob
<b>Saldo em 31 de dezembro de 31/12/2024</b>	<b>621.823.525,72</b>
Aumento de Capital	136.883.175,49
Vendas de ações	(104.456.636,93)
Equivalência Patrimonial	66.631.142,47
Dividendos Recebidos (Aportados ao capital)	(84.036.877,42)
Ajuste a Valor de Mercado	(3.686.947,72)
<b>Saldo em 31/12/2025</b>	<b>633.157.381,61</b>

### 13. Imobilizado de Uso

Os montantes do imobilizado de uso estão assim compostos:

Descrição	Taxa Depreciação	31/12/2025	Aquisições	Baixas	Transferência	Depreciação	31/12/2024
Móveis e Equipamentos em Estoque (a)		54.463,17	-	-	-	-	54.463,17
Imobilizado em Curso (a)		87.007,03	111.507,03	-	(41.150,00)	-	16.650,00
Terrenos		1.139.318,00	-	-	-	-	1.139.318,00
Edificações	4%	10.036.185,07	-	-	41.150,00	-	9.995.035,07
Instalações	10%	2.259.259,88	-	-	-	-	2.259.259,88
Móveis e equipamentos de Uso	10%	2.101.097,83	86.839,30	(694,17)	-	-	2.014.952,70
Sistema de Processamento de Dados	20%	2.523.796,28	607.260,39	(44.961,63)	-	-	1.961.497,52
Sistema de Segurança	10%	396.831,56	70.509,35	-	-	-	326.322,21
Sistema de Transporte	20%	517.100,00	-	-	-	-	517.100,00
Obras de Arte	0%	1.800,00	-	-	-	-	1.800,00
<b>Total de Imobilizado de Uso</b>		<b>19.116.858,82</b>	<b>876.116,07</b>	<b>(45.655,80)</b>	-	-	<b>18.286.398,55</b>
(-) Depreciação Acum. Imóveis de Uso - Edificações		(4.626.370,36)	-	-	-	(400.761,43)	(4.225.608,93)
(-) Depreciação Acumulada de Instalações		(1.229.945,74)	-	-	-	(215.790,49)	(1.014.155,25)
(-) Depreciação Acum. Móveis e Equipamentos de Uso		(2.423.625,69)	-	45.655,80	-	(575.903,88)	(1.893.377,61)



Descrição	Taxa Depreciação	31/12/2025	Aquisições	Baixas	Transferência	Depreciação	31/12/2024
(-) Depreciação Acum. Veículos		(324.511,92)	-	-	-	(103.420,08)	(221.091,84)
<b>Total de Depreciação de Imobilizado de Uso</b>		<b>(8.604.453,71)</b>	<b>-</b>	<b>45.655,80</b>	<b>-</b>	<b>(1.295.875,88)</b>	<b>(7.354.233,63)</b>
<b>TOTAL</b>		<b>10.512.405,11</b>	<b>876.116,07</b>	<b>-</b>	<b>-</b>	<b>(1.295.875,88)</b>	<b>10.932.164,92</b>

a) As imobilizações em curso serão alocadas em grupo específico após a conclusão das obras e efetivo uso, quando passarão a ser depreciados.

Tomando por base as determinações do pronunciamento técnico CPC 01 (R1) – Redução ao Valor Recuperável de Ativos, a Administração efetua análise de recuperabilidade dos seus ativos no encerramento do exercício. Não foram identificados no exercício de 2025 eventos ou alterações em circunstâncias que indicassem que o valor contábil desses ativos pudesse não ser recuperável.

#### 14. Intangível

Os montantes do intangível estão assim compostos:

Descrição	Taxa de Amortização	31/12/2025	Aquisições	Baixas	Transferência	Amortização	31/12/2024
Sistemas de processamento de dados	20%	1.178.500,78	290.022,14	-	-	-	888.478,64
Licenças e direito de uso - adq. Antes de 01/10/13	20%	124.624,25	-	-	-	-	124.624,25
<b>Intangível</b>		<b>1.303.125,03</b>	<b>290.022,14</b>	<b>-</b>	<b>-</b>	<b>-</b>	<b>1.013.102,89</b>
(-) Amort. Acum. De Ativos Intangíveis		(676.320,78)	-	-	-	(193.438,42)	(482.882,36)
<b>Total de Amortização de ativos Intangíveis</b>		<b>(676.320,78)</b>	<b>-</b>	<b>-</b>	<b>-</b>	<b>(193.438,42)</b>	<b>(482.882,36)</b>
<b>TOTAL</b>		<b>626.804,25</b>	<b>290.022,14</b>	<b>-</b>	<b>-</b>	<b>(193.438,42)</b>	<b>530.220,53</b>

#### 15. Relações Interfinanceiras

São demonstrados pelo valor principal acrescido de encargos financeiros, e registram os recursos captados junto a outras instituições financeiras para repasse aos associados em diversas modalidades inclusive Capital de Giro. As garantias oferecidas são a caução dos títulos de créditos dos associados beneficiados.

##### 15.1. Relações Interfinanceiras – Centralização Financeira - Cooperativas

Descrição	31/12/2025		
	Circulante	Não Circulante	Total
Centralização Financeira - Cooperativas	6.081.500.909,76	-	6.081.500.909,76
<b>TOTAL</b>	<b>6.081.500.909,76</b>	<b>-</b>	<b>6.081.500.909,76</b>

A centralização financeira é composta pela transferência das sobras de caixa das Cooperativas filiadas, sem prazo de resgate, e remuneradas de acordo com as taxas praticadas no mercado, que na média parcial de 31/12/2025, equivalem a 102,82% do CDI.

##### 15.2. Concentração dos Principais Depositantes

Descrição	31/12/2025	% Carteira Total
-----------	------------	------------------

Descrição	31/12/2025	% Carteira Total
Maior Depositante	1.706.676.117,89	28,06%
10 Maiores Depositantes	4.029.009.031,54	66,25%
50 Maiores Depositantes	6.081.500.909,76	100,00%

Compõe o saldo da concentração de depositantes os valores captados através de Centralização Financeira - Cooperativas.

## 16. Outros Passivos

Os recursos de terceiros que estão com a Cooperativa são registrados nessa conta para posterior repasse, por sua ordem.

Descrição	31/12/2025		
	Circulante	Não Circulante	Total
Obrigações Fiscais, Correntes e Diferidas (Nota 16.1)	2.908.432,24	-	2.908.432,24
Outras Obrigações (Nota 16.2)	87.955.422,61	-	87.955.422,61
<b>TOTAL</b>	<b>90.863.854,85</b>	<b>-</b>	<b>90.863.854,85</b>

### 16.1. Obrigações Fiscais, Correntes e Diferidas

Os saldos de Obrigações Fiscais, Correntes e Diferidas estão assim compostos:

Descrição	31/12/2025		
	Circulante	Não Circulante	Total
Impostos e Contribuições s/ Serviços de Terceiros	36.262,60	-	36.262,60
Impostos e Contribuições sobre Salários	1.371.963,99	-	1.371.963,99
Outros (a)	1.500.205,65	-	1.500.205,65
<b>TOTAL</b>	<b>2.908.432,24</b>	<b>-</b>	<b>2.908.432,24</b>

a) A seguir, a composição dos saldos de outras obrigações fiscais, correntes e diferidas:

Descrição	31/12/2025		
	Circulante	Não Circulante	Total
ISSQN a Recolher	1.791,73	-	1.791,73
PIS Faturamento a Recolher	209.455,71	-	209.455,71
COFINS a Recolher	1.288.958,21	-	1.288.958,21
<b>TOTAL</b>	<b>1.500.205,65</b>	<b>-</b>	<b>1.500.205,65</b>

### 16.2. Outras Obrigações

Os saldos de outras obrigações estão assim compostos:

Descrição	31/12/2025		
	Circulante	Não Circulante	Total
Sociais e Estatutárias (a)	12.230.237,03	-	12.230.237,03
Credores Diversos – País (b)	75.435.632,55	-	75.435.632,55
Obrigações por Aquisição de Bens e Direitos (c)	289.553,03	-	289.553,03
<b>TOTAL</b>	<b>87.955.422,61</b>	<b>-</b>	<b>87.955.422,61</b>

a) A seguir, a composição dos saldos de passivos sociais e estatutárias, e os respectivos detalhamentos:

Descrição	31/12/2025
-----------	------------



	<b>Circulante</b>	<b>Não Circulante</b>	<b>Total</b>
Fundos Voluntários (a.1)	9.284.694,67	-	9.284.694,67
FATES - Fundo de Assistência Técnica, Educacional e Social (a.2)	2.945.542,36	-	2.945.542,36
<b>TOTAL</b>	<b>12.230.237,03</b>	-	<b>12.230.237,03</b>

a.1) O Fundo Voluntário conforme IN BCB nº 429/2023, são registrados os recursos dos Fundos Voluntários que representem obrigações e que sejam destinados a fins específicos, constituídos com as sobras líquidas apuradas no encerramento do exercício social das cooperativas de crédito em Assembleia Geral, saldo composto por Fundo de Marketing 4.676.851,34 e Tecnologia 4.607.843,33.

a.2) O Fundo de Assistência Técnica, Educacional e Social – FATES é destinado às atividades educacionais, à prestação de assistência aos Associados, seus familiares e empregados da Cooperativa, sendo constituído pelo resultado dos atos não cooperativos e percentual das sobras líquidas do ato cooperativo, conforme determinação estatutária. A classificação desses valores em contas passivas segue a determinação do Plano Contábil das Instituições do Sistema Financeiro Nacional – COSIF. Atendendo à instrução do CMN, por meio da Resolução nº 4.872/2020, o FATES é registrado como exigibilidade, e utilizado em despesas para as quais se destina, ao final do exercício, há a reversão dos dispêndios de FATES para a conta de Sobras ou Perdas Acumuladas, conforme a Lei nº 5.764/1971.

b) Os saldos em Credores Diversos - País referem-se:

<b>Descrição</b>	<b>31/12/2025</b>		
	<b>Circulante</b>	<b>Não Circulante</b>	<b>Total</b>
Valores a Repassar à Cooperativa Central	30.934,23	-	30.934,23
Crédito de Filiadas	46.113,30	-	46.113,30
Créditos de Terceiros	714.695,14	-	714.695,14
Pendências a Regularizar	4.599,37	-	4.599,37
Desconto Folha Pgto - Crédito Consignado	81.891,98	-	81.891,98
Outros Credores Diversos - País	74.557.398,53	-	74.557.398,53
<b>TOTAL</b>	<b>75.435.632,55</b>	-	<b>75.435.632,55</b>

c) O saldo apresentado em Obrigações de Pagamento em Nome de Terceiros refere-se aos recursos destinados ao pagamento de salários, vencimentos e similares, cuja prestação de serviço é pactuada por meio de contrato entre a Cooperativa e a instituição pagadora.

## 17. Provisões

<b>Descrição</b>	<b>31/12/2025</b>		
	<b>Circulante</b>	<b>Não Circulante</b>	<b>Total</b>
Provisões e outras Obrigações com Instrumentos Financeiros (Nota 17.1)	5.691.794,64	-	5.691.794,64
Provisão para Pagamento a Efetuar (Nota 17.2)	3.968.848,11	-	3.968.848,11
Provisão para Contingências (Nota 17.3)	-	738.498,43	738.498,43
<b>TOTAL</b>	<b>9.660.642,75</b>	<b>738.498,43</b>	<b>10.399.141,18</b>

### 17.1. Provisões e Outras Obrigações com Instrumentos Financeiros

Em provisões e outras obrigações com instrumentos financeiros estão registrados:

<b>Descrição</b>	<b>31/12/2025</b>		
	<b>Circulante</b>	<b>Não Circulante</b>	<b>Total</b>
Provisão Para Garantias Financeiras Prestadas (a)	5.691.794,64	-	5.691.794,64
<b>TOTAL</b>	<b>5.691.794,64</b>	-	<b>5.691.794,64</b>

a) Refere-se à provisão para garantias financeiras prestadas, apurada sobre o total das coobrigações concedidas pela Cooperativa, conforme determina a Resolução CMN nº 4.512/2016. A provisão para garantias financeiras prestadas é apurada com base na avaliação de risco dos Associados beneficiários, de acordo com a Resolução CMN nº 4.966/2021. Em 31 de dezembro de 2025, a Cooperativa é responsável por coobrigações e riscos em garantias prestadas, referentes a aval prestado em diversas operações de crédito de seus associados com instituições financeiras oficiais:

Descrição	31/12/2025
Coobrigações Prestadas	154.225.180,96
<b>TOTAL</b>	<b>154.225.180,96</b>

## 17.2. Provisão para Pagamentos a Efetuar

As Provisão para Pagamentos a Efetuar estão registradas da seguinte forma:

Descrição	31/12/2025		
	Circulante	Não Circulante	Total
Despesas de Pessoal	3.741.501,88	-	3.741.501,88
Segurança e Vigilância	24.207,67	-	24.207,67
Manutenção e Conservação de Bens	23.544,79	-	23.544,79
Compensação	733,8	-	733,8
Aluguéis	1.553,62	-	1.553,62
Outras Provisão para Pagamentos a Efetuar	177.306,35	-	177.306,35
<b>TOTAL</b>	<b>3.968.848,11</b>	-	<b>3.968.848,11</b>

## 17.3. Provisão para Contingências

Para fazer face às eventuais perdas que possam advir de questões judiciais e administrativas, a Cooperativa, considerando a natureza, a complexidade dos assuntos envolvidos e a avaliação de seus assessores jurídicos, mantém como provisão para contingências tributárias, trabalhistas e cíveis, classificadas como de risco de perda provável, em montantes considerados suficientes para cobrir perdas em caso de desfecho desfavorável.

Na data das demonstrações financeiras, a Cooperativa apresentava os seguintes passivos e depósitos judiciais:

### a) Provisão para Demandas Judiciais – Passivo

31/12/2025	
Descrição	Provisão para Contingências
PIS	17.565,64
PIS FOLHA	463.735,47
COFINS	257.197,32
<b>TOTAL</b>	<b>738.498,43</b>

### b) Provisão para Demandas Judiciais – Ativo

31/12/2025	
Descrição	Provisão para Contingências
PIS	17.565,64
PIS FOLHA	463.735,47
COFINS	257.197,32



31/12/2025	
Descrição	Provisão para Contingências
<b>TOTAL</b>	<b>738.498,43</b>

Segundo a assessoria jurídica do SICOOB NOVA CENTRAL, em 31 de dezembro de 2025, não existem processos judiciais nos quais a Cooperativa figura como polo passivo, dos quais fossem classificados com risco de perda possível. Essas ações abrangem, basicamente, processos trabalhistas ou cíveis.

O cenário de imprevisibilidade do tempo de duração dos processos, bem como a possibilidade de alterações na jurisprudência dos tribunais, torna incertos os prazos ou os valores esperados de saída.

## 18. Patrimônio Líquido

### 18.1. Capital Social

O capital social é representado por cotas-partes no valor nominal de R\$ 1,00 (cada) e integralizado por seus Associados. De acordo com o Estatuto Social, cada cooperado tem direito a um voto, independentemente do número de suas cotas-partes.

Descrição	31/12/2025
Capital Social	722.466.681,53
Associados	31

### 18.2. Fundo de Reserva Legal

Representado pelas destinações das sobras definidas em Estatuto Social, utilizado para reparar perdas e atender ao desenvolvimento de suas atividades.

### 18.3. Sobras Acumuladas ou Perdas Acumuladas

As sobras são distribuídas e apropriadas conforme Estatuto Social, normas do Banco Central do Brasil e posterior deliberação da Assembleia Geral Ordinária (AGO). Atendendo à instrução do CMN, por meio da Resolução nº 4.872/2020, o Fundo de Assistência Técnica, Educacional e Social – FATES é registrado como exigibilidade e utilizado em despesas para as quais se destina, conforme a Lei nº 5.764/1971.

Na Assembleia Geral Ordinária, realizada em 28/04/2025 em conformidade com o artigo 132 da Lei nº 6.404/1976, artigo 44 da Lei nº 5.764/1971 e artigo 17 da Lei Complementar nº 130/2009 os cooperados deliberaram pela destinação das sobras do exercício findo em 2024 da seguinte forma:

- 23,26% para FATES, no valor de R\$ 2.000.000,00;
- 16,77% para Fundo de Marketing, no valor de R\$ 1.442.196,13;
- 10,96% para Fundo de Tecnologia, no valor de R\$ 942.196,12.
- 49,02% para absorver impacto da Resolução 4.966/21, no valor de R\$ 4.215.203,33

#### 18.4. Destinações Estatutárias e Legais

A seguir, apresentamos as destinações estatutárias e legais, bem como as sobras ou perdas à disposição da Assembleia Geral.

Em atendimento à Resolução CMN nº 4.966/2021, a cooperativa reconheceu, na adoção inicial, um ajuste de transição no Patrimônio Líquido, correspondente à reclassificação e mensuração de instrumentos financeiros e provisões para perdas esperadas. Esse ajuste, embora contabilmente registrado em sobras ou perdas acumuladas, foi evidenciado nesta nota para fins de transparência na apuração da sobra líquida base de cálculo das destinações estatutárias, conforme quadro a seguir:

Descrição	%	Valor
<b>Sobras ou Perdas do Período Antes das Destinações e dos Juros ao Capital</b>		<b>104.958.160,29</b>
Remuneração de Juros sobre o Capital Próprio (Nota 18.5)		(92.236.993,88)
<b>Sobra Líquida do Exercício em 31/12/2025</b>		<b>12.721.166,41</b>
Reversões de Fundos para absorção do ajuste de transição (a)		7.627.566,96
<b>Sobra líquida, base de cálculo das destinações</b>		<b>20.348.733,37</b>
(-) Fundo de Assistência Técnica, Educacional e Social - Fates Com Associados (b)	5%	(1.017.436,67)
(-) Fundo de reserva (c)	10%	(2.034.873,34)
(-) Destinação fundo marketing (d)	10%	(2.034.873,34)
(-) Destinação fundo tecnologia (e)	10%	(2.034.873,34)
<b>(=) Sobras ou Perdas acumuladas (a disposição da Assembleia Geral Ordinária)</b>		<b>13.226.676,68</b>

a) A reversão dos dispêndios de FATES e Fundos Voluntários passou a ocorrer apenas no encerramento anual, de acordo com a Interpretação Técnica Geral (ITG) 2004 – Entidade Cooperativa e a revogação do texto original da NBC T 10.8.2.8.

b) 5% para o Fundo de Assistência Técnica, Educacional e Social (FATES), apuradas sobre as sobras líquidas da provisão dos Juros sobre o Capital Próprio e do FATES Ato Não Cooperativo, e é destinado às atividades educacionais, à prestação de assistência aos associados, seus familiares e, quando previsto no estatuto social, aos empregados da Cooperativa.

c) 10% para o Fundo de Reserva, apurado sobre as sobras líquidas da provisão dos Juros sobre o Capital Próprio e do FATES de Ato Não Cooperativo (quando positivo), e é destinado a reparar perdas e a atender ao desenvolvimento das atividades da cooperativa. A AGO poderá determinar destinação de recurso adicional ao Fundo de Reserva, além das destinações previstas no Estatuto Social.

d) 10% para o Fundo de Marketing, tem finalidade de execução da Política Institucional de Comunicação e Marketing.

e) 10% para o Fundo de Tecnologia, tem como objetivo reunir recursos financeiros para custeio de investimentos e despesas com tecnologias que garantam a manutenção do parque tecnológico, bem como investimentos em tecnologias necessárias para o desenvolvimento do Sicoob Nova Central e de suas filiadas.

#### 18.5. Juros ao Capital Próprio

A Cooperativa remunerou os juros ao capital próprio ao associado, no percentual de 100% da taxa Selic para o exercício de 31/12/2025, no montante de R\$ 92.236.993,88 e em 31 de dezembro de 2024 no montante de R\$ 63.124.018,92. Os critérios para a remuneração obedeceram à Lei Complementar 130, artigo 7º, de 17 de abril de 2009, e seu registro foi realizado conforme Resolução CMN nº 4.872/2020, limitado a 100% da taxa referencial Selic.



## 18.6. Outros Resultados Abrangentes

Outros resultados abrangentes referem-se a receitas e despesas reconhecidas diretamente no patrimônio líquido, conforme regulamentação em vigor.

No período de 31 de dezembro de 2025, o SICOOB NOVA CENTRAL realizou a avaliação e ajuste de investimentos em participações no Banco Sicoob, pelo MEP, e registrou como outros resultados abrangentes as alterações decorrentes de valores reconhecidos diretamente no patrimônio líquido dessa entidade, sem efeitos sobre o resultado.

## 19. Resultado de Atos Não Cooperativos

São classificados como ato não cooperativo os rendimentos e/ou dispêndios decorrentes de operações realizadas com não associados, sobre os quais há incidência de tributos federais e municipais. Os valores são registrados em separado e o resultado líquido auferido dessas operações, se positivo, é integralmente destinado ao FATES, conforme determina o artigo 87 da Lei nº 5.764/1971.

O resultado de atos não cooperativos possui a seguinte composição:

Descrição	Valor
<b>Resultado do Ato Não Cooperativo</b>	
1. Sobra/perda líquida do exercício (Desconsiderando Desp. IRPJ/CSLL)	12.721.166,41
2. Resultado de atos com associados	(61.328.145,49)
4. (-) Ajustes manuais	(1.532.876,41)
6. (-) Outras deduções (Resolução Sicoob 129/16 e 145/16; CCI 1.762/25) (a)	(47.092.937,23)
8. (+) Despesas de Juros ao Capital	92.236.993,88
<b>9. (=) Resultado de Atos com Não Associados Conf. Art. 87 da lei 5.764/71</b>	<b>(4.995.798,84)</b>

a) Saldo composto por rendas de comissionamento auferidas na comercialização pela cooperativa de produtos de terceiros aos seus associados (consórcios, seguros e maquininhas de cartões - SIPAG). Tais rendas compõe a base de tributação, por questões específicas à legislação tributária, contudo, por se originarem do relacionamento com os associados da cooperativa, não são destinadas ao Fates de Resultados com Não associados.

## 20. Despesas da Intermediação Financeira

Descrição	31/12/2025
Dispêndios de Depósitos Intercooperativos	(777.952.751,45)
<b>TOTAL</b>	<b>(777.952.751,45)</b>

## 21. Receitas de Prestação de Serviços

Descrição	31/12/2025
Rendas de Comissão de Seguros	633.869,60
Rendas de Tarifas de Intercâmbio	55.379,86
<b>TOTAL</b>	<b>689.249,46</b>

## 22. Despesas de Pessoal

Descrição	31/12/2025
Despesas de Honorários - Diretoria e Conselho de Administração	(5.045.209,78)
Despesas de Pessoal - Benefícios	(7.680.243,13)
Despesas de Pessoal - Encargos Sociais	(6.305.405,63)
Despesas de Pessoal - Proventos	(17.019.383,65)
Despesas de Pessoal - Treinamento	(7.047,22)

Descrição	31/12/2025
Despesas de Remuneração de Estagiários	(120.134,42)
<b>TOTAL</b>	<b>(36.177.423,83)</b>

### 23. Outros Despesas Administrativas

Descrição	31/12/2025
Despesas de Água, Energia e Gás	(108.368,86)
Despesas de Aluguéis	(89.030,65)
Despesas de Comunicações	(200.644,49)
Despesas de Manutenção e Conservação de Bens	(423.885,43)
Despesas de Material	(275.676,11)
Despesas de Processamento de Dados	(3.136.038,94)
Despesas de Promoções e Relações Públicas	(731.044,08)
Despesas de Propaganda e Publicidade	(1.212.665,99)
Despesas de Seguros	(64.528,26)
Despesas de Serviços do Sistema Financeiro	(562.367,55)
Despesas de Serviços de Terceiros	(18.295,70)
Despesas de Serviços de Vigilância e Segurança	(403.314,93)
Despesas de Serviços Técnicos Especializados	(1.438.659,86)
Despesas de Transporte	(116.193,36)
Despesas de Viagem no País	(820.458,89)
Despesas de Amortização	(193.438,42)
Despesas de Depreciação	(1.295.875,88)
Outras Despesas Administrativas (Nota 23.1)	(2.976.477,08)
<b>TOTAL</b>	<b>(14.066.964,48)</b>

#### 23.1. Outras Despesas Administrativas

Os saldos das outras despesas administrativas estão compostos:

Descrição	31/12/2025
Condomínio	(508.597,33)
Emolumentos Judiciais e Cartorários	(27,50)
Copa/Cozinha	(15.900,85)
Lanches e Refeições	(243.507,12)
Taxas da Junta Comercial	(1.382,00)
Sistema Cooperativista	(49.882,44)
Rateio de Despesa ADM do Sicoob - Confederação	(2.003.520,32)
Contribuição Confederativa	(134.004,27)
Disp. Centro de Serv. Compart. - CCS	(548,00)
Outras Despesas Indedutíveis	(416,52)
Outras Despesas Administrativas	(18.690,73)
<b>TOTAL</b>	<b>(2.976.477,08)</b>

### 24. Despesas Tributárias

Descrição	31/12/2025
Despesas Tributárias	(96.527,19)
Disp. Impostos s/ Serviços - ISS	(34.462,49)
Despesas de Contribuição ao COFINS	(1.288.958,21)
Despesas de Contribuição ao PIS/PASEP	(363.872,73)
<b>TOTAL</b>	<b>(1.783.820,62)</b>



## 25. Outras Despesas Operacionais

Descrição	31/12/2025
Outras Contribuições Diversas	(433.188,79)
Perdas - Práticas Inadequadas	(5.061,34)
Perdas - Falhas de Gerenciamento	(28.575,70)
Dispêndios de Assistência Técnica, Educacional e Social	(2.581.248,03)
Outras Despesas e Dispêndios Operacionais	(660.563,20)
<b>TOTAL</b>	<b>(3.708.637,06)</b>

## 26. Outros Receitas Operacionais

Descrição	31/12/2025
Recuperação de Encargos e Despesas	1.506.614,28
Outras Rendas Operacionais	92.275.565,51
Rendas de Aluguéis	13.197,12
<b>TOTAL</b>	<b>93.795.376,91</b>

## 27. Despesas com Provisões

Descrição	31/12/2025
Provisões para Garantias Prestadas	(2.918.150,51)
Reversões de Provisões para Garantias Prestadas	2.237.587,59
<b>Provisões/Reversões para Garantias Prestadas</b>	<b>(680.562,92)</b>

## 28. Outras Receitas e Despesas

Descrição	31/12/2025
Ganho de Capital	55,69
Outras Rendas não Operacionais	35.089,92
<b>Receitas não operacionais</b>	<b>35.145,61</b>
(-) Perda de Capital	(13.461,82)
<b>(-) Despesas não Operacionais</b>	<b>(13.461,82)</b>
<b>TOTAL</b>	<b>21.683,79</b>

## 29. Resultado Não Recorrente

Com base na aplicação da premissa contábil adotada, conforme a definição da Resolução BCB nº 2/2020, alterada pela Resolução BCB nº 367/2024, e nos critérios internos complementares a este normativo, não houve registros referentes a resultados não recorrentes no período de 31/12/2025.

## 30. Partes Relacionadas

As operações são realizadas no contexto das atividades operacionais da Cooperativa e de suas atribuições, estabelecidas em regulamentação específica. Caracterizam-se basicamente por transações financeiras em regime normal de operações, com a observância irrestrita das limitações impostas pelas normas do Banco Central, tais como movimentação de contas correntes, aplicações e resgates de RDC e operações de crédito.

### 30.1. Remuneração do Pessoal Chave da Administração

Nos períodos findos em 31 de dezembro de 2025, os montantes de remuneração e benefícios concedidos ao pessoal chave da administração, conforme deliberado em AGO em cumprimento à Lei 5.764/1971 artigo 44 e artigo 5 da Lei Complementar nº 130/2009, foram:

Descrição	31/12/2025
Honorários – Diretoria e Conselho de Administração	(4.308.387,51)
Encargos sociais	(1.114.176,32)
Benefícios	(736.822,27)

### 30.2. Operações com Entidades Relacionadas

As operações do SICOOB NOVA CENTRAL são substancialmente realizadas com partes relacionadas, como Cooperativas Filiadas, Banco Sicoob, Sicoob Confederação e demais entidades relacionadas.

#### a) Cooperativas Singulares

Descrição	31/12/2025
	Ativo/(Passivo)
Operações de crédito	110.298.343,24
<b>Valores a receber</b>	
Rateio/Alocação Filiadas	3.683.476,70
Centralização Financeira	6.081.500.909,76
<b>Passivo</b>	
Juros sobre capital próprio	-
<b>Patrimônio Líquido</b>	
Capital Social	722.466.681,53
<b>Receitas</b>	
Operações de crédito	13.443.088,09
<b>Despesas</b>	
Rateio/Alocação Filiadas	45.112.297,67
Centralização Financeira	(777.952.751,45)

#### b) Entidades relacionadas

Descrição	31/12/2025		
	Banco Sicoob	Sicoob Confederação	CNAC
<b>Ativos</b>			
Depósitos bancários	3.000,00	-	-
Aplicações interfinanceiras de liquidez	2.467.661.295,09	-	-
Títulos e valores mobiliários	3.718.164.719,61	-	-
Investimentos	633.157.381,61	22.130.772,28	828.880,72
<b>Receitas</b>			
Aplicações interfinanceiras de liquidez	199.415.569,73	-	-
Títulos e valores mobiliários	255.286.917,84	-	-
Receita com Equivalência Patrimonial	66.631.142,47	-	-
Recebimento de Juros ao Capital	47.092.937,23	-	-
Sobras e Remuneração de Juros recebidos	-	-	38.928,98
Serviços de auditoria	-	-	(234.673,23)
<b>Despesas</b>			



Descrição	31/12/2025		
	Banco Sicoob	Sicoob Confederação	CNAC
Serviços de TI	-	(75.374,36)	-
Rateio de Despesa	-	(2.003.520,32)	-

### 31. Índice de Basileia

As instituições financeiras e demais instituições autorizadas a funcionar pelo Banco Central do Brasil devem manter, permanentemente, o valor do Patrimônio de Referência (PR), apurado nos termos da Resolução CMN nº 4.955/2021 e Resolução CMN nº 5.194/2024, compatível com os riscos de suas atividades, sendo apresentado a seguir o cálculo dos limites:

Descrição	Valores
Patrimônio de referência (PR)	<b>165.215.503,93</b>
Ativos Ponderados pelo Risco (RWA)	837.101.219,23
Índice de Basileia (mínimo 12%) %	16,74%
Índice de imobilização (limite 50%) %	6,36%

### 32. Benefícios a Empregados

A Cooperativa é patrocinadora de um plano de previdência complementar para seus empregados, na modalidade de contribuição definida. O plano é administrado pela Fundação Sicoob de Previdência Privada - Sicoob Previ.

A Cooperativa não possui benefícios de pós emprego a seus empregados, conforme definições do Pronunciamento Técnico CPC 33 (R1), apenas benefícios de curto prazo, conforme montantes apresentados a seguir:

Descrição	31/12/2025
Contribuição Previdência Privada	(403.209,12)
<b>TOTAL</b>	<b>(403.209,12)</b>

### 33. Gerenciamento de Risco

A estrutura de gerenciamento de riscos do Sicoob é realizada de forma centralizada pelo Centro Cooperativo Sicoob (CCS), com base nas políticas, estratégias, nos processos e limites, buscando identificar, mensurar, avaliar, monitorar, reportar, controlar e mitigar os riscos inerentes às suas atividades.

A Política Institucional de Gestão Integrada de Riscos, bem como as diretrizes de gerenciamento de riscos, é aprovada pelo Conselho de Administração do CCS.

O gerenciamento integrado de riscos abrange, no mínimo, riscos de crédito, social, ambiental e climático, mercado, variação das taxas de juros, liquidez, operacional, cibernético e gestão de continuidade de negócios e assegura, de forma contínua e integrada, que os riscos sejam administrados de acordo com os níveis definidos na Declaração de Apetite por Riscos (RAS).

O processo de gerenciamento de riscos é segregado e a estrutura organizacional envolvida garante especialização, representação e racionalidade, existindo a adequada disseminação de informações e do fortalecimento da cultura de gerenciamento de riscos no Sicoob.

São adotados procedimentos para o reporte tempestivo aos órgãos de governança, de informações em situação de normalidade e de exceção em relação às políticas de riscos, e programas de testes de estresse para avaliação de situações críticas, que consideram a adoção de medidas de contingência.

A estrutura centralizada de gerenciamento de riscos é compatível com a natureza das operações e a complexidade dos produtos e serviços oferecidos, sendo proporcional à dimensão da exposição aos riscos das entidades do Sicoob, e não desonera as responsabilidades das Cooperativas.

### **33.1. Risco Operacional**

As diretrizes para o gerenciamento do risco operacional encontram-se registradas na Política Institucional de Gerenciamento do Risco Operacional, aprovada pela Diretoria e pelo Conselho de Administração do CCS, que prevê procedimentos, métricas e ações padronizadas para todas as entidades do Sicoob.

O processo de gerenciamento de risco operacional consiste na avaliação qualitativa dos riscos por meio das etapas de identificação, avaliação, tratamento, documentação e armazenamento de informações de perdas operacionais e de recuperação de perdas operacionais, testes de avaliação dos sistemas de controle, comunicação e informação.

As perdas operacionais são comunicadas à área Risco Operacional e GCN – Gestão de Continuidade de Negócio, que interage com os gestores das áreas e identifica formalmente as causas, a adequação dos controles implementados e a necessidade de aprimoramento dos processos, inclusive com a inserção de novos controles.

Os resultados são apresentados à Diretoria e ao Conselho de Administração do CCS.

### **33.2. Risco de Crédito**

As diretrizes para o gerenciamento do risco de crédito encontram-se registradas na Política Institucional de Gerenciamento do Risco de Crédito, aprovada pela Diretoria e pelo Conselho de Administração do CCS, que prevê procedimentos, métricas e ações padronizadas para todas as entidades do Sicoob.

O CCS é responsável pelo gerenciamento do risco de crédito do Sicoob, atuando na padronização de processos, metodologias de análise de risco de contrapartes e operações, e no monitoramento dos ativos que envolvem o risco de crédito.

Para mitigar o risco de crédito, o CCS dispõe de modelos de análise e de classificação de riscos com base em dados quantitativos e qualitativos, a fim de subsidiar o processo de cálculo do risco e de limites de crédito da contraparte, visando manter a boa qualidade da carteira. O CCS realiza testes periódicos de seus modelos, garantindo a aderência à condição econômico-financeira da contraparte. Realiza, ainda, o monitoramento da inadimplência da carteira e o acompanhamento das classificações das operações de acordo com a Resolução CMN nº 4.966/2021.

A estrutura de gerenciamento de risco de crédito prevê:

- a) fixação de políticas e estratégias, incluindo limites de riscos;
- b) validação dos sistemas, modelos e procedimentos internos;
- c) estimação (critérios consistentes e prudentes) de perdas associadas ao risco de crédito, bem como a comparação dos valores estimados com as perdas efetivamente observadas;
- d) acompanhamento específico das operações com partes relacionadas;
- e) procedimentos para o monitoramento das carteiras de crédito;



- f) identificação e tratamento de ativos problemáticos;
- g) sistemas, rotinas e procedimentos para identificar, mensurar, avaliar, monitorar, reportar, controlar e mitigar a exposição ao risco de crédito;
- h) monitoramento e reporte dos limites de apetite por riscos;
- i) informações gerenciais periódicas para os órgãos de governança;
- j) área responsável pelo cálculo do nível de provisão para perdas esperadas associadas ao risco de crédito;
- k) modelos para a avaliação do risco de crédito de contraparte, de acordo com a operação e com o público envolvido, que levam em conta características específicas dos entes, bem como questões setoriais e macroeconômicas;
- l) aplicação de testes de estresse, identificando e avaliando potenciais vulnerabilidades da Instituição;
- m) limites de crédito para cada contraparte e limites globais por carteira ou por linha de crédito;
- n) avaliação específica de risco em novos produtos e serviços.

As normas internas de gerenciamento do risco de crédito incluem a estrutura organizacional e normativa, os modelos de classificação de risco de tomadores e de operações, os limites globais e individuais, a utilização de sistemas computacionais e o acompanhamento sistematizado contemplando a validação de modelos e conformidade dos processos.

### **33.3. Risco de Mercado e Variação das Taxas de Juros**

As diretrizes para o gerenciamento dos riscos de mercado e de variação das taxas de juros estão descritas. As diretrizes para o gerenciamento dos riscos de mercado e de variação das taxas de juros estão descritas na Política Institucional de Gerenciamento do Risco de Mercado e do Risco de Variação das Taxas de Juros e no Manual de Gerenciamento do Risco de Mercado e do IRRBB, aprovados pela Diretoria e pelo Conselho de Administração do CCS, que prevê procedimentos, métricas e ações padronizadas para as Cooperativas do segmento S3, S4 e S5.

A estrutura de gerenciamento dos riscos de mercado e de variação das taxas de juros é proporcional à dimensão e à relevância da exposição aos riscos, adequada ao perfil dos riscos e à importância sistêmica da cooperativa, e capacitada para avaliar os riscos decorrentes das condições macroeconômicas e dos mercados em que a cooperativa atua.

O Sicoob dispõe de área especializada para o gerenciamento do risco de mercado e de variação das taxas de juros (IRRBB), com o objetivo de assegurar que o risco das Cooperativas seja administrado de acordo com os níveis definidos na Declaração de Apetite por Riscos (RAS) e com as diretrizes previstas nas políticas e nos manuais institucionais.

O sistema de mensuração, monitoramento e controle dos riscos de mercado e de variação das taxas de juros adotado pelo Sicoob baseia-se na aplicação de ferramentas amplamente difundidas, fundamentadas nas melhores práticas de gerenciamento de risco, abrangendo a totalidade das posições das Cooperativas.

O risco de mercado é definido como a possibilidade de ocorrência de perdas, resultantes da flutuação nos valores de mercado de instrumentos detidos pela instituição, e inclui:

a) O risco de variação das taxas de juros e dos preços de ações, para os instrumentos classificados na carteira de negociação;

b) O risco da variação cambial e dos preços de mercadorias (commodities) para os instrumentos classificados na carteira de negociação ou na carteira bancária.

O IRRBB é definido com o risco, atual ou prospectivo, do impacto de movimentos adversos das taxas de juros no capital e nos resultados da instituição, para os instrumentos classificados na carteira bancária.

Para a mensuração do risco de mercado das operações contidas na carteira de negociação, são utilizadas metodologias padronizadas do Banco Central do Brasil (BCB), que estabelece critérios e condições para a apuração das parcelas dos ativos ponderados pelo risco (RWA) para a cobertura do risco decorrente da exposição às taxas de juros, à variação cambial, aos preços de ações e aos preços de mercadorias (commodities).

Para a mensuração do risco das operações da carteira bancária sujeitas à variação das taxas de juros, são utilizadas duas metodologias que avaliam o impacto no:

a) valor econômico ( $\Delta EVE$ ): diferença entre o valor presente do reapreçamento dos fluxos em um cenário-base e o valor presente do reapreçamento em um cenário de choque nas taxas de juros;

b) resultado de intermediação financeira ( $\Delta NII$ ): diferença entre o resultado de intermediação financeira em um cenário-base e o resultado de intermediação financeira em um cenário de choque nas taxas de juros.

O acompanhamento do risco de mercado e do IRRBB das Cooperativas é realizado por meio da análise e avaliação do conjunto de relatórios, remetidos aos órgãos de governança, comitês e alta administração, que evidenciam, no mínimo:

a) o valor do risco e o consumo de limite da carteira de negociação, nas abordagens padronizadas pelo BCB;

b) os limites máximos do risco de mercado (RWAmPAD);

c) o valor de marcação a mercado dos ativos e passivos da carteira de negociação, segregados por fatores de risco;

d) o valor do risco e consumo de limite da carteira bancária, nas abordagens de valor econômico e do resultado de intermediação financeira, de acordo com as exigências normativas aplicáveis a cada segmento S3 e S4;

e) os descasamentos entre os fluxos de ativos e passivos, segregados por prazos e fatores de riscos;

f) os limites máximos do risco de variação das taxas de juros (IRRBB);

g) a sensibilidade para avaliar o impacto no valor de mercado dos fluxos de caixa da carteira, quando submetidos ao aumento paralelo de 1 (um) ponto-base na curva de juros;

h) o valor presente das posições, descontadas pela expectativa de taxa de juros futuros da carteira de ativos e passivos;

i) o resultado das perdas e dos ganhos embutidos (EGL);



j) resultado dos testes de estresse.

### **33.4. Risco de Liquidez**

As diretrizes para o gerenciamento do risco de liquidez estão definidas na Política Institucional de Gerenciamento da Centralização Financeira, na Política Institucional de Gerenciamento do Risco de Liquidez e no Manual de Gerenciamento do Risco de Liquidez, aprovados pela Diretoria e pelo Conselho de Administração do CCS, que prevê procedimentos, métricas e ações padronizadas para todas as entidades do Sicoob.

A estrutura de gerenciamento do risco de liquidez é compatível com a natureza das operações, com a complexidade dos produtos e serviços oferecidos, e proporcional à dimensão da exposição aos riscos das entidades do Sicoob.

O Sicoob dispõe de área especializada para o gerenciamento do risco liquidez, com o objetivo de assegurar que o risco das Cooperativas seja administrado de acordo com os níveis definidos na Declaração de Apetite por Riscos (RAS) e com as diretrizes previstas nas políticas e nos manuais institucionais.

O gerenciamento do risco de liquidez das Cooperativas do Sicoob atende aos aspectos e padrões previstos nos normativos emitidos pelos órgãos reguladores, aprimorados e alinhados permanentemente com as boas práticas de gestão.

O risco de liquidez é definido como a possibilidade de a entidade não ser capaz de honrar eficientemente suas obrigações esperadas e inesperadas, correntes e futuras, incluindo as decorrentes de vinculação de garantias, sem afetar suas operações diárias e sem incorrer em perdas significativas, e/ou a possibilidade da entidade não conseguir negociar a preço de mercado uma posição, devido ao seu valor elevado em relação ao volume normalmente transacionado, ou em razão de alguma descontinuidade no mercado.

Os instrumentos de gerenciamento do risco de liquidez utilizados são:

a) acompanhamento do risco de liquidez das Cooperativas, realizado por meio da análise e avaliação do conjunto de relatórios, remetidos a órgãos de governança, comitês e alta administração, que evidenciem, no mínimo:

a.1) limite mínimo de liquidez;

a.2) fluxo de caixa projetado;

a.3) aplicação de cenários de estresse;

a.4) definição de planos de contingência.

b) relatórios que permitam a identificação e correção tempestiva das deficiências de controle e de gerenciamento do risco de liquidez;

c) plano de contingência contendo as estratégias a serem adotadas para assegurar condições de continuidade das atividades e para limitar perdas decorrentes do risco de liquidez.

Os resultados dos testes de estresse aplicando os cenários de estresse, tem por objetivo identificar eventuais deficiências e situações atípicas que possam comprometer a liquidez das cooperativas do Sicoob.

### 33.5. Riscos Social, Ambiental e Climático

O gerenciamento dos riscos social, ambiental e climático é realizado com o objetivo de conhecer e mitigar riscos significativos que possam impactar as partes interessadas, além de produtos e serviços do Sicoob.

A partir dos princípios e diretrizes estabelecidos na Política Institucional de Responsabilidade Social, Ambiental e Climática do Sicoob, é possível nortear as análises de relevância das exposições aos riscos social, ambiental e climático, considerando os seguintes conceitos:

**Risco Social:** o processo de gerenciamento do risco social visa garantir o respeito à diversidade e à proteção de direitos fundamentais nas relações de negócios e para todas as pessoas, observando impactos negativos e perdas que possam afetar a imagem do Sicoob.

**Risco Ambiental:** o processo de gerenciamento do risco ambiental consiste na realização de avaliações sistêmicas por meio da obtenção de informações ambientais, disponibilizadas por órgão competentes, observando potenciais impactos negativos e perdas em decorrência de danos causados ao meio ambiente por agentes físicos, químicos e/ou biológicos que possam afetar a reputação e os negócios do Sicoob.

**Risco Climático:** o processo de gerenciamento do risco climático consiste na realização de avaliações sistêmicas considerando a probabilidade da ocorrência de eventos que possam ocasionar danos de origem climática, na observância dos riscos físico e de transição.

Os riscos social, ambiental e climático são observados nas linhas de negócios do Sicoob, de acordo com os critérios de elegibilidade, avaliação e monitoramento e divulgados nos manuais internos, observando a combinação de setores de maior risco, valores de exposição e existência de embargos ambientais, possibilitando a análise de associados com predisposição aos riscos desta natureza, em conformidade com as normas e regulamentações vigentes.

As propostas de contrapartes autuadas por crime ambiental são analisadas por alçada específica.

O Sicoob não realiza operações com contrapartes que constem no cadastro de empregadores que tenham submetido trabalhadores a condições análogas às de escravo ou infantil.

De modo a observar a propensão ao risco das atividades econômicas das contrapartes, foi elaborada a Lista de Setores Sensíveis e a Lista de Exclusão, considerando os impactos causados ao meio ambiente e na sociedade como um todo, acidentes de trabalho, exposições em mídia, fontes de receita, sensibilidade da legislação aplicável no exercício das atividades, práticas de mercado, apetite a risco institucional e risco de imagem.

O limite de concentração da exposição em setores sensíveis é de 15% (quinze por cento), considerando o saldo devedor dos setores, de forma consolidada, sobre a carteira total da cooperativa.

### 33.6. Gerenciamento de Capital

A estrutura de gerenciamento de capital do Sicoob é realizada de forma centralizada pelo Centro Cooperativo Sicoob (CCS), com base nas políticas, estratégias, nos processos e limites, buscando identificar, mensurar, avaliar, monitorar, reportar, controlar e mitigar os riscos inerentes às suas atividades.

As diretrizes para o monitoramento e controle contínuo do capital estão contidas na Política Institucional de Gerenciamento de Capital do Sicoob.



O processo do gerenciamento de capital é composto por um conjunto de metodologias que permitem identificar, avaliar e controlar as exposições relevantes, de forma a manter o capital compatível com os riscos incorridos. São adotados procedimentos para o reporte tempestivo aos órgãos de governança, de informações em situação de normalidade e de exceção em relação às políticas.

### **33.7. Gestão de Continuidade de Negócios**

As diretrizes para a gestão de continuidade de negócios encontram-se registradas na Política Institucional de Gestão de Continuidade de Negócios, aprovada pela Diretoria e pelo Conselho de Administração do CCS, que prevê procedimentos, métricas e ações padronizadas para todas as entidades do Sicoob.

O processo de gestão de continuidade de negócios se desenvolve com base nas seguintes atividades:

- a) identificação da possibilidade de paralisação das atividades;
- b) avaliação dos impactos potenciais (resultados e consequências) que possam atingir a entidade, provenientes da paralisação das atividades;
- c) definição de estratégia de recuperação para a possibilidade da ocorrência de incidentes;
- d) continuidade planejada das operações (ativos de TI, inclusive pessoas, instalações, sistemas e processos), considerando procedimentos para antes, durante e depois da interrupção;
- e) transição entre a contingência e o retorno à normalidade (saída do incidente).

O CCS realiza a Análise de Impacto (AIN) para identificar os processos críticos sistêmicos, com o objetivo de definir estratégias para a continuidade desses processos e, assim, resguardar o negócio de interrupções prolongadas que possam ameaçar sua continuidade. O resultado da AIN tem base nos impactos financeiro, legal e imagem.

São elaborados, revisados e testados, os Planos de Continuidade de Negócios contendo os principais procedimentos a serem executados para manter as atividades em funcionamento em momentos de contingência. Os Planos de Continuidade de Negócios são classificados em Plano de Continuidade Operacional (PCO), Plano de Recuperação de Desastre (PRD) e Plano de Emergência (PEM).

Anualmente, são realizados testes nos Planos de Continuidade de Negócios para validar a sua efetividade.

### **33.8. Risco Cibernético**

O gerenciamento de Risco Cibernético compõe a Gestão Integrada de Riscos e abrange os riscos relacionados a segurança de sistemas, redes, infraestruturas, dados e usuários, assegurando uma abordagem abrangente para proteger as entidades do Sicoob contra ameaças no ambiente cibernético.

As diretrizes para o gerenciamento do risco cibernético estão definidas na Política Institucional de Risco Cibernético e no Manual de Risco Cibernético, aprovados pela Diretoria e pelo Conselho de Administração do CCS, que prevê procedimentos, métricas e procedimentos padronizados para as entidades do Sicoob.

A área de Risco Cibernético realiza monitoramentos essenciais, acompanha vulnerabilidades e incidentes cibernéticos, além de participar de fóruns específicos sobre o tema, contribuindo para o desenvolvimento de suas funções e para a proteção dos ativos digitais do Sicoob. Adicionalmente, são realizadas pesquisas periódicas da maturidade cibernética de todo o sistema Sicoob, o que possibilita a avaliação e a priorização de ações, medidas e controles para mitigação de riscos cibernéticos e de segurança da informação.

O ciclo de identificação, avaliação, tratamento e monitoramento do risco cibernético é realizado, no mínimo, bienalmente. Em casos excepcionais, a Diretoria Executiva do CCS poderá prorrogar ou antecipar o prazo do ciclo.

#### **34. Seguros Contratados – Não Auditado**

A Cooperativa adota a política de contratar seguros de diversas modalidades, cuja cobertura é considerada suficiente pela Administração e pelos agentes seguradores para fazer face à ocorrência de sinistros. As premissas de riscos adotados, dada a sua natureza, não fazem parte do escopo de auditoria das demonstrações financeiras e, conseqüentemente, não foram examinadas pelos nossos auditores independentes.

**GOIÂNIA-GO, 31 de dezembro de 2025.**

Edina Francisca de Souza Fileti  
Diretora de Operações

Lorena Teixeira Rezende Dias  
Gerente Contábil - CRC-GO 16.895/O-6



# Relatório do Auditor Independente

*Sobre as Demonstrações Contábeis*

## Relatório do auditor independente sobre as demonstrações financeiras

Ao Conselho de Administração, à Administração e às Associadas da Cooperativa Central de Crédito de Goiás, Distrito Federal e Tocantins Ltda. – **Sicoob Nova Central**

Goiânia – GO

### Opinião

Examinamos as demonstrações financeiras da Cooperativa Central de Crédito de Goiás, Distrito Federal e Tocantins Ltda. – **Sicoob Nova Central**, que compreendem o balanço patrimonial em 31 de dezembro de 2025 e as respectivas demonstrações de sobras ou perdas, do resultado abrangente, das mutações do patrimônio líquido e dos fluxos de caixa para o semestre e exercício findos nessa data, bem como as correspondentes notas explicativas, incluindo o resumo das principais políticas contábeis.

Em nossa opinião, as demonstrações financeiras acima referidas apresentam adequadamente, em todos os aspectos relevantes, a posição patrimonial e financeira do **Sicoob Nova Central** em 31 de dezembro de 2025, o desempenho de suas operações e os seus fluxos de caixa para o exercício findo nessa data, de acordo com as práticas contábeis adotadas no Brasil, aplicáveis às instituições autorizadas a funcionar pelo Banco Central do Brasil (BACEN).

### Base para opinião

Nossa auditoria foi conduzida de acordo com as normas brasileiras e internacionais de auditoria. Nossas responsabilidades, em conformidade com tais normas, estão descritas na seção a seguir, intitulada “Responsabilidades do auditor pela auditoria das demonstrações financeiras”. Somos independentes em relação à cooperativa, de acordo com os princípios éticos relevantes previstos no Código de Ética Profissional do Contador e nas normas profissionais emitidas pelo Conselho Federal de Contabilidade e cumprimos com as demais responsabilidades éticas de acordo com essas normas. Acreditamos que a evidência de auditoria obtida é suficiente e apropriada para fundamentar nossa opinião.

### Ênfase – Informações comparativas

Chamamos a atenção para a Nota explicativa nº 2.1.b às demonstrações financeiras para o exercício findo em 31 de dezembro de 2025 que descreve que as referidas demonstrações foram elaboradas de acordo com as práticas contábeis adotadas no Brasil, aplicáveis às instituições autorizadas a funcionar pelo Banco Central do Brasil, que considera a dispensa da apresentação, nas demonstrações financeiras referentes aos períodos do ano de 2025, dos valores comparativos relativos aos períodos anteriores, conforme previsto na Resolução nº 4.966/2021 do Conselho Monetário Nacional (CMN) e na Resolução nº 352 do Banco Central do Brasil (BCB). Nossa opinião não contém ressalva relacionada a esse assunto.

### Outros assuntos

As demonstrações financeiras do **Sicoob Nova Central** para o exercício findo em 31 de dezembro de 2024 foram examinadas por outro auditor independente que emitiu relatório em 27 de março de 2025 com opinião sem modificação sobre essas demonstrações financeiras.

### Outras informações que acompanham as demonstrações financeiras e o relatório do auditor

A administração da Cooperativa é responsável por essas outras informações que compreendem o Relatório da Administração.



Nossa opinião sobre as demonstrações financeiras não abrange o Relatório da Administração e não expressamos qualquer forma de conclusão de auditoria sobre esse relatório.

Em conexão com a auditoria das demonstrações financeiras, nossa responsabilidade é a de ler o Relatório da Administração e, ao fazê-lo, considerar se esse relatório está, de forma relevante, inconsistente com as demonstrações financeiras ou com o nosso conhecimento obtido na auditoria ou, de outra forma, aparenta estar distorcido de forma relevante. Se, com base no trabalho realizado, concluirmos que há distorção relevante no Relatório da Administração, somos requeridos a comunicar esse fato. Não temos nada a relatar a este respeito.

### **Responsabilidades da administração e da governança pelas demonstrações financeiras**

A administração é responsável pela elaboração e adequada apresentação das demonstrações financeiras de acordo com as práticas contábeis adotadas no Brasil, aplicáveis às instituições autorizadas a funcionar pelo Banco Central do Brasil e pelos controles internos que ela determinou como necessários para permitir a elaboração de demonstrações financeiras livres de distorção relevante, independentemente se causada por fraude ou erro.

Na elaboração das demonstrações financeiras, a administração é responsável pela avaliação da capacidade de a cooperativa continuar operando, divulgando, quando aplicável, os assuntos relacionados com a sua continuidade operacional e o uso dessa base contábil na elaboração das demonstrações financeiras, a não ser que a administração pretenda liquidar a cooperativa ou cessar suas operações, ou não tenha nenhuma alternativa realista para evitar o encerramento das operações.

Os responsáveis pela governança da cooperativa são aqueles com responsabilidade pela supervisão do processo de elaboração das demonstrações financeiras.

### **Responsabilidades do auditor pela auditoria das demonstrações financeiras**

Nossos objetivos são obter segurança razoável de que as demonstrações financeiras, tomadas em conjunto, estão livres de distorção relevante, independentemente se causada por fraude ou erro, e emitir relatório de auditoria contendo nossa opinião. Segurança razoável é um alto nível de segurança, mas não uma garantia de que a auditoria realizada de acordo com as normas brasileiras e internacionais de auditoria sempre detectam as eventuais distorções relevantes existentes. As distorções podem ser decorrentes de fraude ou erro e são consideradas relevantes quando, individualmente ou em conjunto, possam influenciar, dentro de uma perspectiva razoável, as decisões econômicas dos usuários tomadas com base nas referidas demonstrações financeiras.

Como parte de uma auditoria realizada de acordo com as normas brasileiras e internacionais de auditoria, exercemos julgamento profissional, e mantemos ceticismo profissional ao longo da auditoria. Além disso:

Identificamos e avaliamos o risco de distorção relevante nas demonstrações financeiras, independente se causada por fraude ou erro, planejamos e executamos procedimentos de auditoria em resposta a tais riscos, bem como obtemos evidência de auditoria apropriada e suficiente para fundamentar nossa opinião. O risco de não detecção de distorção relevante resultante de fraude é maior do que proveniente de erro, já que a fraude pode envolver o ato de burlar os controles internos, e conluio, falsificação, omissão ou representações falsas intencionais.

Obtemos o entendimento dos controles internos relevantes para a auditoria para planejarmos procedimentos de auditoria apropriados nas circunstâncias, mas não com o objetivo de expressarmos opinião sobre a eficácia dos controles internos da cooperativa.

Avaliamos a adequação das políticas contábeis utilizadas e a razoabilidade das estimativas contábeis e respectivas divulgações feitas pela administração.

Concluimos sobre a adequação do uso, pela administração, da base contábil de continuidade operacional e, com base nas evidências de auditoria obtidas, se existe incerteza significativa em relação a eventos ou circunstâncias que possam levantar dúvida significativa em relação a capacidade de continuidade operacional da cooperativa. Se concluirmos que existe incerteza significativa devemos chamar atenção em nosso relatório de auditoria para as respectivas divulgações nas demonstrações financeiras ou incluir modificação em nossa opinião, se as divulgações forem inadequadas. Nossas conclusões estão fundamentadas nas evidências de auditoria obtidas até a data de nosso relatório. Todavia, eventos ou condições futuras podem levar a cooperativa a não mais se manter em continuidade operacional.

Avaliamos a apresentação geral, a estrutura e o conteúdo das demonstrações financeiras, inclusive as divulgações e se as demonstrações financeiras representam as correspondentes transações e os eventos de maneira compatível com o objetivo de apresentação adequada.

Comunicamo-nos com os responsáveis pela governança a respeito, entre outros aspectos, do alcance planejado, da época da auditoria e das constatações significativas de auditoria, inclusive as eventuais deficiências significativas nos controles internos que identificamos durante nossos trabalhos.

Brasília/DF, 24 de março de 2026.



**Daniel de Leles Lima**

Contador CRC 016342/O-5



**SICOOB**  
Nova Central