Relatório da Administração 2019

Prezados cooperados,

Em atendimento às regras legais e estatutárias, o Conselho de Administração e a Diretoria Executiva do **Sicoob Engecred**, apresentam a todos os cooperados, para conhecimento e avaliação, o Relatório da Administração e os Demonstrativos Financeiros referente ao exercício de 2019.

Sicoob Engecred em Números

Indicadores (%)	**2019**	**2018**	**∆ %**
Retorno sobre patrimônio	15,68	16,15	-2,88%
Retorno sobre ativo	4,00	4,72	-15,31%
Receitas prestação de serviços / Despesas de pessoal	72,76	56,94	27,95%
Índice de eficiência	43,37	43,35	0,06%

Resultado (R$ Mil)	**2019**	**2018**	**∆ %**
Resultado da intermediação financeira antes da provisão (a)	29.449	37.894	-22,29%
Provisão para perdas com créditos (b)	(256)	(4.718)	-94,57%
Resultado da intermediação financeira (a+b)	**29.193**	**33.176**	**-12,01%**
Receita de prestação de serviços e tarifa bancária	11.014	7.691	43,21%
Despesas de pessoal e administrativa	(27.773)	(25.372)	9,46%
Outras receitas e outras despesas operacionais	19.165	12.647	51,54%
Resultado operacional	**31.599**	**28.142**	**12,28%**
Despesas com Juros ao Capital	(8.535)	(8.640)	-1,22%
Sobras brutas	**19.502**	**15.088**	**18,26%**

Balanço Patrimonial (R$ Mil)	**2019**	**2018**	**∆ %**
Operações de crédito	415.030	331.817	25,08%
Ativos totais	944.062	717.254	31,62%
Depósitos e LCA	665.366	511.204	30,16%
Patrimônio líquido	222.806	187.690	18,71%

Captações de Recursos

As captações de depósitos à vista, a prazo e LCA's evoluíram 30% em 2019, passando de R$ 511.097 mil em 31.12.2018 para R$ 665.366 mil em 31.12.2019.

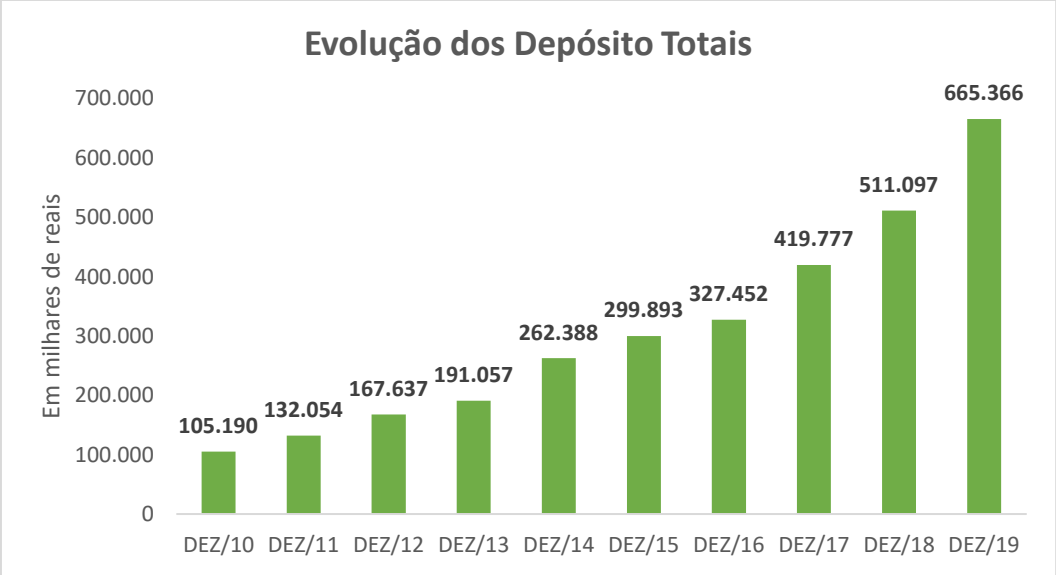

Aplicações dos Recursos

Do total dos depósitos captados pelo **Sicoob Engecred,** R$ 444.466 mil estavam aplicados na Central Sicoob Uni em 31.12.2019, para garantir a liquidez da Cooperativa no Sistema. Estes depósitos tiveram aumento de 45% em comparação com 31.12.2018.

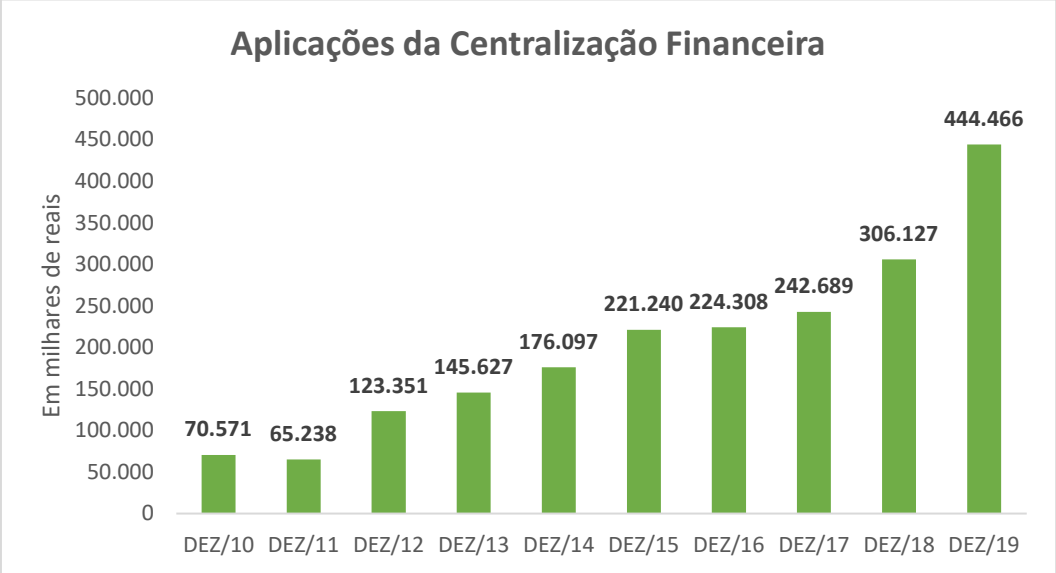

Ativos Totais e Operações de Crédito

A Cooperativa **Sicoob Engecred,** administrava em 2018, a importância de R$ 717.255 mil de ativos totais. Já em 2019 houve um incremento de 32%, somando R$ 944.062 mil.

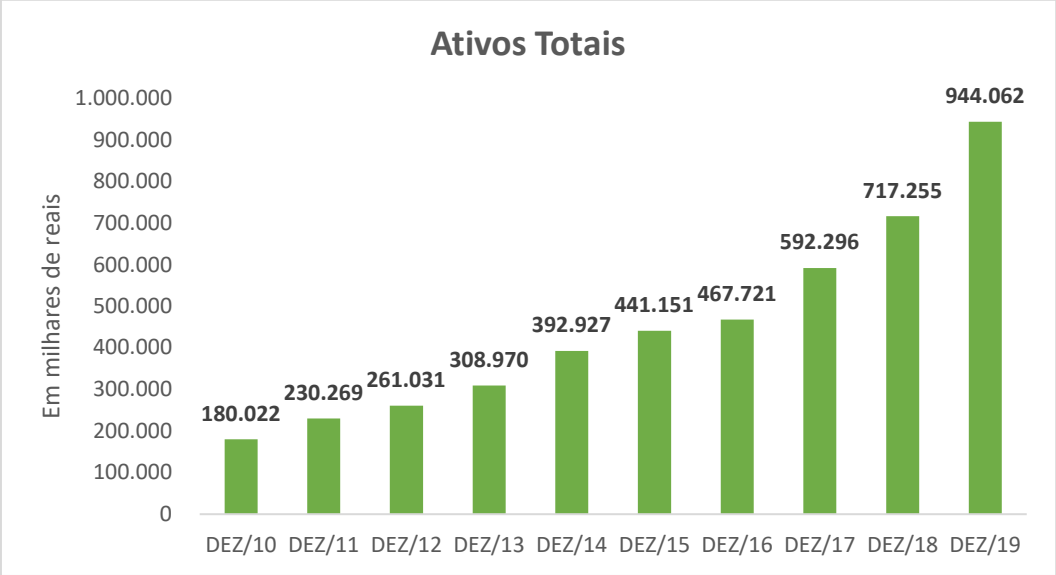

Em 2018, as operações de crédito da cooperativa atingiram o valor de R$ 331.817 mil, enquanto que em 2019 alcançamos R$ 415.030 mil.

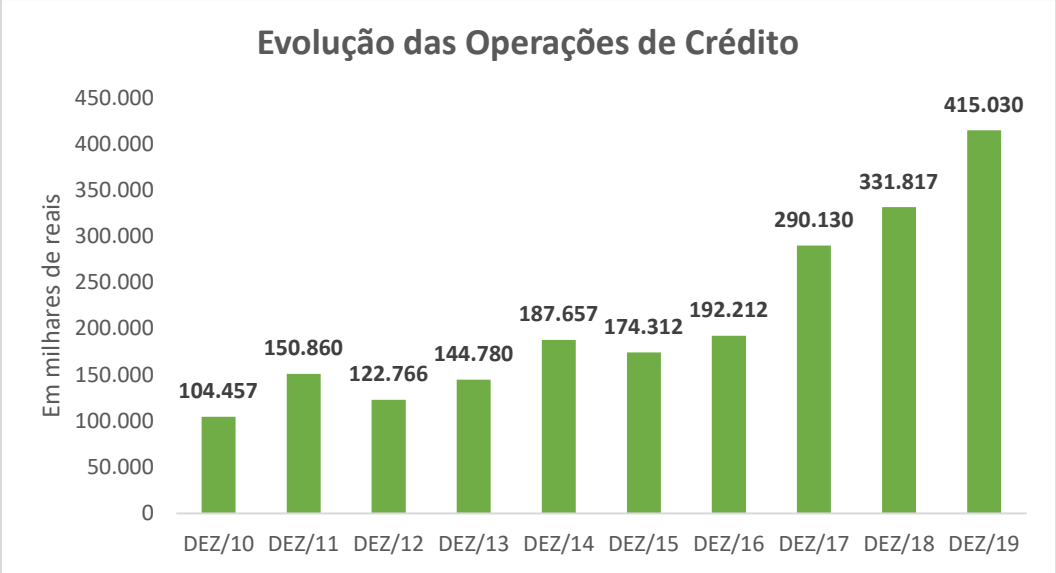

Patrimônio Líquido e Resultado do Período

O patrimônio líquido que era de R$ 187.690 mil em 2018, passou para R$ 222.806 mil, apresentando um crescimento de 18% no período.

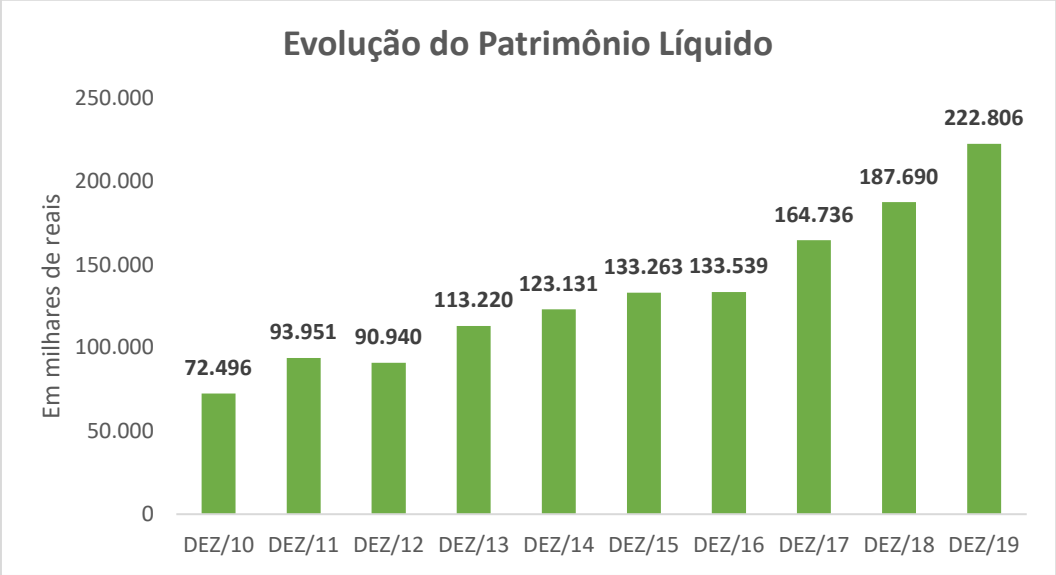

De acordo com a Lei 5.764/71 que regula o cooperativismo no Brasil, ao resultado positivo alcançado em cada exercício dá-se o nome de “sobra”, diferente das instituições bancárias convencionais ou de qualquer outra empresa em que os resultados positivos são denominados lucros. O **Sicoob Engecred** alcançou no exercício de 2019, resultado operacional de R$ 31.599 mil. Deste valor foi deduzido o montante de R$ 8.535 mil referente ao pagamento de juros ao capital social (100% da taxa SELIC). Após as reversões e deduções para o FATES, e as destinações estatutárias, ficaram R$ 10.894 mil de sobras líquidas a serem distribuídas em conformidade com o Estatuto Social.

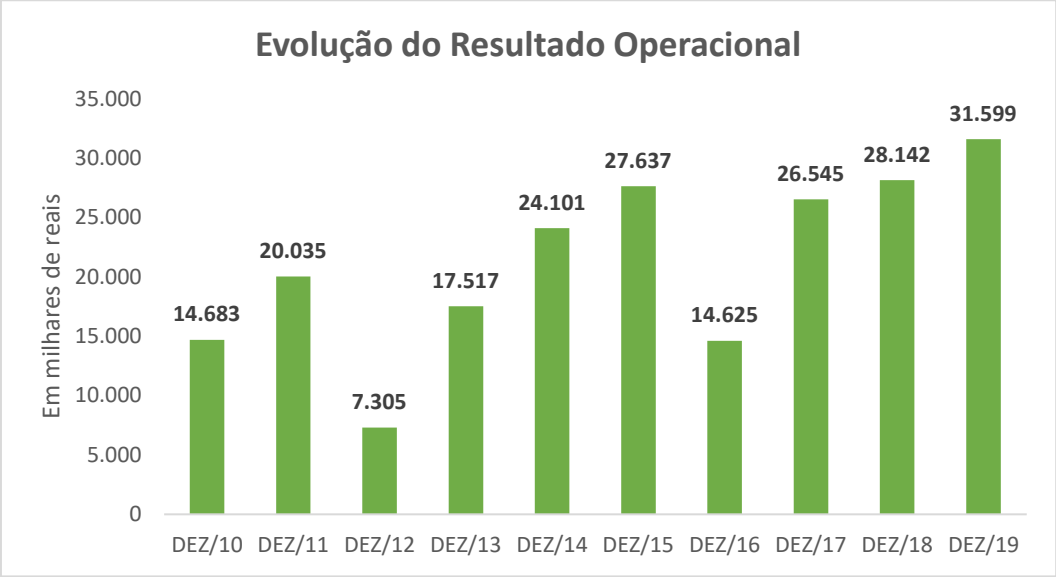

Capital Social

O Capital Social da cooperativa, apresentou um aumento de 21% no período, passando de R$ 143.502 mil em 2018 para R$ 173.676 mil em 2019.

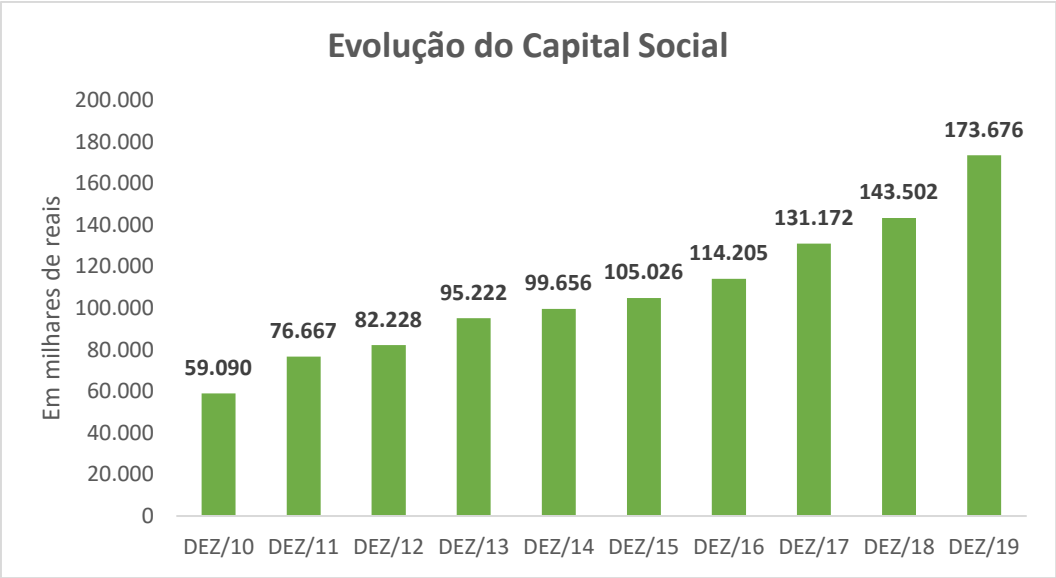

Quadro Social

Em 2019, o quadro de associados apresentou aumento de 77% em relação a 2018, totalizando 11.861 cooperados.

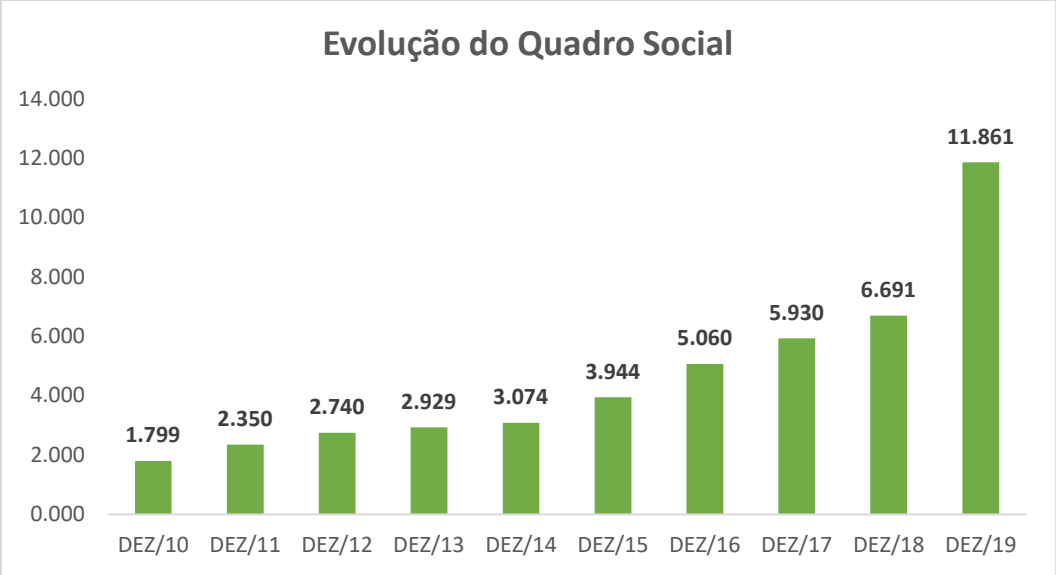

COOPERATIVA DE CRÉDITO DE LIVRE ADMISSÃO DE GOIÂNIA E REGIÃO LTDA

CNPJ: 04.388.688/0001-80

BALANÇO PATRIMONIAL PERÍODOS FINDOS EM 31 DE DEZEMBRO DE 2019 E 2018

Valores em Reais (R$)

ATIVO

Discriminação	NOTA	12/2019	12/2018
Circulante		**703.193.882**	**520.564.866**
Disponibilidades	04	**2.966.176**	**3.607.681**
Aplicações interfinanceiras de liquidez	04	**7.825.875**	**10.438.692**
Relações interfinanceiras	04	**444.466.086**	**306.127.235**
Centralização financeira		444.466.086	306.127.235
Operações de crédito	05	**203.416.881**	**152.638.440**
Operações de crédito - setor privado		215.071.130	157.544.629
(-) Provisão para operações de crédito liq. duvidosa		(11.654.249)	(4.906.189)
Outros créditos	06	**5.594.581**	**13.236.048**
Avais e fianças		393.792	391.110
Outros valores e bens	07	**38.924.283**	**34.516.770**
Não circulante		**240.868.228**	**196.689.944**
Realizavel a longo prazo	05	**211.612.831**	**179.178.088**
Operações de crédito		224.597.625	187.175.797
(-) Provisão para operações de crédito liq. duvidosa		(13.091.229)	(7.997.709)
Investimentos	08	**22.617.100**	**11.407.348**
Ações e cotas		22.617.100	11.407.348
Imobilizado de uso	09	**4.009.481**	**3.778.578**
Outras imobilizações de uso		10.171.263	8.391.294
(-) Depreciações acumuladas		(6.161.782)	(4.612.716)
Intangível	10	**2.628.816**	**2.325.930**
Softwares		4.083.998	3.515.406
(-) Amortizações acumuladas		(1.455.182)	(1.189.476)
Total do ativo		**944.062.110**	**717.254.810**

PASSIVO E PATRIMÔNIO LÍQUIDO

Discriminação	NOTA	12/2019	12/2018
Circulante		**717.911.632**	**524.478.920**
Depósitos	11	**634.626.122**	**494.391.136**
Depósitos à vista		136.261.637	103.186.099
Depósitos sob aviso		450.869	451.287
Depósitos a prazo		497.913.616	390.753.750
Recur. de aceites cambiais / letras imobiliarias	12	**30.739.486**	**16.813.331**
Obrigação por emissão de letras de crédito agronegócio		30.739.486	16.813.331
Relações interfinanceiras	13	**6.591.087**	**4.241.808**
Repasses interfinanceiros		6.772.564	4.514.003
(-) Despesas a apropriar repasses interfinanceiros		(181.477)	(272.195)
Outras obrigações	16	**10.152.872**	**9.032.645**
Cobrança e arrec. de trib. e ass.	16a	117.012	464.659
Sociais e estatutárias	16b	4.574.650	3.742.988
Fiscais e previdenciárias	16c	1.263.718	967.293
Diversos	16d	4.197.492	3.857.705
Não circulante		**3.344.076**	**5.086.215**
Relações interfinanceiras	13	**227.500**	**4.824.903**
Repasses interfinanceiros		241.150	5.064.203
(-) Despesas a apropriar repasses interfinanceiros		(13.650)	(239.300)
Provisão para demandas judiciais		3.116.576	261.312
Patrimônio líquido	19	**222.806.402**	**187.689.675**
Capital social	19a	**173.672.586**	**143.502.443**
Reservas de sobras	19b	**52.024.183**	**39.152.949**
Reserva legal		46.223.385	34.118.665
Reservas estatutárias		5.447.124	5.034.284
Reservas para expansão		353.674	-
Sobras/perdas do exercício	19c	**(2.890.367)**	**5.034.283**
Total do passivo e patrimônio líquido		**944.062.110**	**717.254.810**

As notas explicativas são parte integrante das demonstrações contábeis

Fabrício Modesto Cesar
Diretor Presidente

Ricarte Vicentini de Miranda
Diretor Comercial

Ricardo Elias Sandri Wandscheer
Diretor Administrativo e Financeiro

Emerson Gomes Figueiredo
Contador CRC DF 14.458/O-3 "S" GO

COOPERATIVA DE CRÉDITO DE LIVRE ADMISSÃO DE GOIÂNIA E REGIÃO LTDA

CNPJ: 04.388.688/0001-80

Demonstração das Sobras ou Perdas

Período de 31 de dezembro de 2019 e 2018

Valores em Reais (R$)

Discriminação	NOTA	2º Semestre 2019	12/2019	12/2018
Receitas da intermediação financeira	**20**	**29.396.741**	**57.949.889**	**59.286.941**
Operações de crédito		29.074.965	57.280.447	58.901.415
Rendas de aplicações		317.139	619.806	325.550
Rendas de aplicações compulsorias		4.637	49.636	59.976
Despesas da intermediação financeira		**(12.621.111)**	**(28.756.413)**	**(26.111.057)**
Operações de captação no mercado	**11b**	(13.220.541)	(27.707.592)	(21.023.273)
Operações de empréstimos e repasses		(392.434)	(793.288)	(369.489)
Provisão para créditos de liquidação duvidosa		991.864	(255.533)	(4.718.295)
Resultado bruto da intermediação financeira		**16.775.630**	**29.193.476**	**33.175.884**
Outras receitas / Despesas operacionais		**1.658.463**	**4.895.827**	**(3.618.404)**
Receitas de prestação de serviços		2.631.937	4.545.909	3.248.258
Receitas de tarifas bancárias		3.978.264	6.468.185	4.442.592
Despesas de pessoal	**21**	(7.680.435)	(15.117.323)	(13.506.753)
Outras despesas administrativas	**22**	(6.709.158)	(11.981.382)	(11.244.885)
Despesas tributárias		(354.402)	(674.202)	(620.579)
Outras receitas operacionais	**23**	1.604.360	4.116.213	4.821.443
Ingressos de depósitos intercooperativos		10.666.786	21.739.743	13.177.170
Outras despesas operacionais	**24**	(2.478.889)	(4.201.316)	(3.935.650)
Resultado operacional		***18.434.093***	***34.089.303***	***29.557.480***
Resultado não operacional	**25**	**(2.580.646)**	**(2.489.836)**	**(861.650)**
Resultado antes da tributação s/ sobras e particip.		***15.853.447***	***31.599.467***	***28.695.830***
Imposto de renda e contribuição social		***349.623***	**-**	***(553.486)***
Provisão para imposto de renda		214.014	-	(321.361)
Provisão para contribuição social		135.609	-	(232.125)
Resultado antes dos juros ao capital		***16.203.070***	***31.599.467***	***28.142.344***
Juros sobre o capital próprio		(8.535.017)	(8.535.017)	(8.640.387)
Resultado antes das destinações		**7.668.053**	***23.064.450***	**19.501.957**
Participação estatutária nas sobras		***(17.617.326)***	***(17.617.326)***	***(14.467.674)***
Fundo de assistencia tecnica, educacional e social		(1.210.472)	(1.210.472)	(1.144.990)
Reversão do fundo de assistencia tecnica, educacional e social		1.144.990	1.144.990	773.308
Reserva legal		(12.104.720)	(12.104.720)	(9.061.709)
Fundo para aumento de capital		(5.447.124)	(5.447.124)	(5.034.283)
Sobras do período		***(9.949.273)***	***5.447.124***	***5.034.283***

As notas explicativas são parte integrante das demonstrações contábeis

Fabrício Modesto Cesar
Diretor Presidente

Ricarte Vicentini de Miranda
Diretor Comercial

Ricardo Elias Sandri Wandscheer
Diretor Administrativo e Financeiro

Emerson Gomes Figueiredo
Contador CRC DF 14.458/O-3 "S" GO

COOPERATIVA DE CRÉDITO DE LIVRE ADMISSÃO DE GOIÂNIA E REGIÃO LTDA
CNPJ: 04.388.688/0001-80

Demonstrações das Mutações do Patrimônio Líquido

Período de 31 de dezembro de 2019 e 2018

Valores em Reais (R$)

Discriminação	Capital Social	Reservas de Lucros			Sobras/ Perdas() Acumuladas	Total
		Reserva Legal	Reservas Estatutárias	Reservas para Expansão		
Saldos em 31 de dezembro de 2017	**131.172.255**	**25.056.956**	**4.253.196**	**-**	**4.253.196**	**164.735.603**
Integralizações/subscrições de capital	5.385.578	-	-	-	-	**5.385.578**
Incorporação de sobras	8.337.506	-	-	-	(8.337.506)	**-**
Devolução de capital	(9.451.642)	-	-	-	(168.886)	**(9.620.528)**
Incorporação de juros ao capital	8.542.092	-	-	-	-	**8.542.092**
IRRF sobre o juros ao capital	(483.346)	-	-	-	-	**(483.346)**
Distribuição do fundo para aumento do capital	-	-	(4.253.196)		4.253.196	**-**
Sobras	-	-	-	-	19.501.957	**19.501.957**
Reversão de despesas do fates	-	-	-	-	635.175	**635.175**
Destinação das sobras:	**-**	**9.061.709**	**5.034.283**	**-**	**(15.102.849)**	**(1.006.857)**
Reserva legal	-	9.061.709	-	-	(9.061.709)	**-**
Reservas estatutárias	-	-	5.034.283	-	(5.034.283)	**-**
Reservas para expansão	-	-	-	-	-	**-**
Fundo de assistencia tecnica, educacional e social	-	-	-	-	(1.006.857)	**(1.006.857)**
Saldos em 31 de dezembro de 2018	**143.502.443**	**34.118.665**	**5.034.283**	**-**	**5.034.283**	**187.689.674**
Saldos em 31 de dezembro de 2018	**143.502.443**	**34.118.665**	**5.034.283**	**-**	**5.034.283**	**187.689.674**
Integralizações/subscrições de capital	13.282.670	-	-	-	-	**13.282.670**
Capital da cooperativa incorporada	8.217.679	-	-	-	-	**8.217.679**
Reserva de expansão cooperativa incorporada	-	-	-	353.674	-	**353.674**
Incorporação de sobras	10.068.566	-	(5.034.283)	-	(5.034.283)	**-**
Cotas de capital a pagar	(109.942)	-		-	-	**(109.942)**
Devolução de capital	(9.738.771)	-		-	-	**(9.738.771)**
Estorno de capital	(5.476)	-	-	-	-	**(5.476)**
Incorporação de juros ao capital	8.905.799	-	-	-	-	**8.905.799**
IRRF sobre o juros ao capital	(450.383)	-	-	-	-	**(450.383)**
Sobras do período	-	-		-	23.064.450	**23.064.450**
Reversão de despesas do fates	-	-	-	-	1.144.990	**1.144.990**
Perdas de cooperativa incorporada	-	-	-	-	(8.337.491)	**(8.337.491)**
Destinação das sobras:	**-**	**12.104.720**	**5.447.124**	**-**	**(18.762.316)**	**(1.210.472)**
Reserva legal	-	12.104.720	-	-	(12.104.720)	**-**
Reservas estatutárias	-	-	5.447.124	-	(5.447.124)	**-**
Reservas para expansão	-	-	-	-	-	**-**
Fundo de assistencia tecnica, educacional e social	-	-	-	-	(1.210.472)	**(1.210.472)**
Saldos em 31 de dezembro de 2019	**173.672.585**	**46.223.385**	**5.447.124**	**353.674**	**(2.890.367)**	**222.806.402**

As notas explicativas são parte integrante das demonstrações contábeis

Fabrício Modesto Cesar
Diretor Presidente

Ricarte Vicentini de Miranda
Diretor Comercial

Ricardo Elias Sandri Wandscheer
Diretor Administrativo e Financeiro

Emerson Gomes Figueiredo
Contador CRC DF 14.458/O-3 "S" GO

COOPERATIVA DE CRÉDITO DE LIVRE ADMISSÃO DE GOIÂNIA E REGIÃO LTDA

CNPJ: 04.388.688/0001-80

Demonstrações dos Fluxos de Caixa

Período de 31 de dezembro de 2019 e 2018

Valores em Reais (R$)

Discriminação	2º Semestre 2018	12/2019	12/2018
Fluxo de caixa das atividades operacionais	**127.970.332**	**136.107.840**	**64.721.076**
Sobras antes da tributação e participações	**15.853.447**	**31.599.467**	**28.695.830**
IRPJ / CSLL	349.623	-	(553.486)
Provisão para operações de crédito liq. duvidosa	(991.864)	255.533	(4.718.295)
Provisão de juros ao capital	(8.535.017)	(8.535.017)	(8.640.387)
Depreciações e amortizações	666.480	1.332.050	1.247.171
Sobras ajustadas	**7.342.669**	**24.652.033**	**16.030.833**
(Aumento) Redução nos ativos	**(84.436.725)**	**(80.234.765)**	**(53.314.955)**
Operações de crédito	(81.928.156)	(83.362.283)	(36.968.321)
Outros créditos	(687.001)	7.535.030	(7.669.603)
Outros valores e bens	(1.821.568)	(4.407.512)	(8.677.031)
Aumento (redução) nos passivos	**205.064.388**	**191.690.572**	**102.005.198**
Depósitos à vista	58.675.618	33.075.537	31.531.976
Depósitos sob aviso	(13.597)	(418)	(128.987)
Depósitos à prazo	99.268.760	107.159.865	46.621.379
Outras obrigações	5.256.828	3.975.492	3.879.362
Recur. de aceites cambiais / letras imobiliarias	9.819.760	13.926.155	13.403.340
Relações interfinanceiras	(3.745.046)	(2.248.124)	6.698.128
Obrigações por repasses interfinanceiros	35.000.000	35.000.000	-
Relações interdependências	802.065	802.065	-
Fluxo de caixa das atividades de investimento	**(8.250.955)**	**(13.075.589)**	**5.475.532**
Aumento dos investimentos	(6.599.123)	(11.209.754)	6.764.325
Aquisições do imobilizado	(1.048.822)	(1.187.903)	(777.933)
Intangivel	(603.010)	(677.932)	(510.860)
Fluxo de caixa das atividades de financiamento	**13.103.147**	**12.052.277**	**3.452.114**
Integralizações de capital	8.642.844	13.282.670	5.385.578
Incorporação de cotas de capital			-
Devolução de capital	(4.163.212)	(9.738.771)	(9.620.528)
Estorno de capital	(281)	(5.476)	-
FATES	(1.210.472)	(1.210.472)	(1.006.857)
Fundo de reserva	-	-	-
Reversão de despesas do fates	1.144.990	1.144.990	635.175
Subscrição do juros ao capital líquido de irrf	8.455.416	8.455.416	8.058.746
Distribuições de sobras	-	-	-
Cotas de capital a pagar		(109.942)	-
Capital da cooperativa incorporada	8.217.679	8.217.679	
Reserva legal cooperativa incorporada	353.674	353.674	
Perdas de cooperativa incorporada	(8.337.491)	(8.337.491)	
Incorporação de cotas		-	-
Demonstração da variação do caixa e equivalentes de caixa (depósitos bancários e centralização financeira)	**132.822.524**	**135.084.528**	**73.648.722**
Caixa e equivalentes de caixa no inicio do exercício / semestre	322.435.613	320.173.609	246.524.887
Caixa e equivalentes de caixa no fim do exercício / semestre	455.258.137	455.258.137	320.173.609
(Diminuição) Aumento do caixa e equivalentes de caixa	**132.822.524**	**135.084.528**	**73.648.722**

As notas explicativas são parte integrante das demonstrações contábeis

Fabrício Modesto Cesar
Diretor Presidente

Ricarte Vicentini de Miranda
Diretor Comercial

Ricardo Elias Sandri Wandscheer
Diretor Administrativo e Financeiro

Emerson Gomes Figueiredo
Contador CRC DF 14.458/O-3 "S" GO

COOPERATIVA DE CRÉDITO DE LIVRE ADMISSÃO DE GOIÂNIA E REGIÃO LTDA.

NOTAS EXPLICATIVAS ÀS DEMONSTRAÇÕES CONTÁBEIS PARA O EXERCÍCIO DE 31 DE DEZEMBRO DE 2019 E 2018

Valores em reais (R$)

1. Contexto Operacional

A **COOPERATIVA DE CRÉDITO DE LIVRE ADMISSÃO DE GOIÂNIA E REGIÃO LTDA - SICOOB ENGECRED-GO**, é uma cooperativa de crédito singular, instituição financeira não bancária, fundada em **24/04/2000**, filiada à **CENTRAL SICOOB UNI DE COOPERATIVAS DE CRÉDITO – SICOOB UNI** e componente da Confederação Nacional das Cooperativas do SICOOB – SICOOB CONFEDERAÇÃO, em conjunto com outras cooperativas singulares e centrais. Tem sua constituição e o funcionamento regulamentados pela Lei nº 4.595/1964, que dispõe sobre a Política e as Instituições Monetárias, Bancárias e Creditícias, pela Lei nº 5.764/1971, que define a Política Nacional do Cooperativismo, pela Lei Complementar nº 130/2009, que dispõe sobre o Sistema Nacional de Crédito Cooperativo e pela Resolução CMN nº 4.434/2015, do Conselho Monetário Nacional, que dispõe sobre a constituição e funcionamento de cooperativas de crédito.

O **SICOOB ENGECRED-GO** possui **6** Postos de Atendimento (PAs) nas seguintes localidades: **APARECIDA DE GOIÂNIA - GO, GOIÂNIA - GO, BELO HORIZONTE - MG, MONTES CLAROS - MG**.

O **SICOOB ENGECRED-GO** tem como atividade preponderante a operação na área creditícia, tendo como finalidade:

(i) Proporcionar, através da mutualidade, assistência financeira aos associados;

(ii) A formação educacional de seus associados, no sentido de fomentar o cooperativismo, através da ajuda mútua da economia sistemática e do uso adequado do crédito; e

(iii) Praticar, nos termos dos normativos vigentes, as seguintes operações dentre outras: captação de recursos, concessão de créditos, prestação de garantias, prestação de serviços, formalização de convênios com outras instituições financeiras e aplicação de recursos no mercado financeiro, inclusive depósitos a prazo com ou sem emissão de certificado, visando preservar o poder de compra da moeda e remunerar os recursos.

1.1 Situação especial

Em **2019,** a **SICOOB ENGECRED-GO**, com o objetivo de ampliar o atendimento aos seus associados, possibilitando o aumento do Patrimônio Líquido e do limite para operações, garantindo assim, um novo posicionamento no mercado, promoveu a incorporação da cooperativa **SICOOB ENGECRED-MG**, que foi devidamente aprovada pela Assembleia Geral Extraordinária Conjunta realizada em **01/12/2019** e homologada pelo Banco Central do Brasil – BACEN conforme processo nº **Z9989954**.

2. Apresentação das demonstrações contábeis

As demonstrações contábeis foram elaboradas de acordo com as práticas contábeis adotadas no Brasil, aplicáveis às instituições financeiras autorizadas a funcionar pelo Banco Central do Brasil – BACEN, considerando as Normas Brasileiras de Contabilidade, especificamente àquelas aplicáveis às entidades Cooperativas, a Lei do Cooperativismo nº 5.764/71 e normas e instruções do BACEN, apresentadas conforme Plano Contábil das Instituições do Sistema Financeiro Nacional – COSIF, e sua emissão foi autorizada pela Diretoria Executiva em 18/03/2020.

Em função do processo de convergência com as normas internacionais de contabilidade, algumas normas e interpretações foram emitidas pelo Comitê de Pronunciamentos Contábeis (CPC), as quais serão aplicáveis às instituições financeiras somente quando aprovadas pelo BACEN são: CPC Conceitual Básico (R1) - Resolução CMN nº 4.144/2012; CPC 01(R1) - Redução ao Valor Recuperável de Ativos - Resolução CMN nº 3.566/2008; CPC 03 (R2) - Demonstrações do Fluxo de Caixa - Resolução CMN nº 3.604/2008; CPC 04 (R1) – Ativo Intangível - Resolução CMN nº 4.534/2016; CPC 05 (R1) - Divulgação sobre Partes Relacionadas - Resolução CMN nº 3.750/2009; CPC 10 (R1) - Pagamento Baseado em Ações - Resolução CMN nº 3.989/2011; CPC 23 – Políticas Contábeis, Mudança de Estimativa e Retificação de Erro. – Resolução CMN nº 4.007/2011; CPC 24 - Evento Subsequente - Resolução CMN nº 3.973/2011; CPC 25 – Provisões, Passivos Contingentes e Ativos Contingentes – Resolução CMN nº 3.823/2009; CPC 33 (R1) - Benefícios a Empregados Resolução CMN nº 4.424/2015.

3. Resumo das principais práticas contábeis

a) Apuração do resultado

Os ingressos/receitas e os dispêndios/despesas são registrados de acordo com o regime de competência.

As receitas com prestação de serviços, típicas ao sistema financeiro, são reconhecidas quando da prestação de serviços ao associado ou a terceiros.

Os dispêndios e as despesas e os ingressos e receitas operacionais, são proporcionalizados de acordo com os montantes do ingresso bruto de ato cooperativo e da receita bruta de ato não-cooperativo, quando não identificados com cada atividade.

b) Estimativas contábeis

Na elaboração das demonstrações contábeis faz-se necessário utilizar estimativas para determinar o valor de certos ativos, passivos e outras transações considerando a melhor informação disponível. Incluem, portanto, estimativas referentes à provisão para créditos de liquidação duvidosa, à vida útil dos bens do ativo imobilizado, provisões para causas judiciais, dentre outros. Os resultados reais podem apresentar variação em relação às estimativas utilizadas.

c) Caixa e equivalentes de caixa

Caixa e equivalentes de caixa, conforme Resolução CMN nº 3.604/2008, incluem as rubricas caixa, depósitos bancários e as relações interfinanceiras de curto prazo e de alta liquidez, com risco insignificante de mudança de valores e limites, com prazo de vencimento igual ou inferior a 90 dias.

d) Operações de crédito

As operações de crédito com encargos financeiros pré-fixados são registradas a valor futuro, retificadas por conta de rendas a apropriar e as operações de crédito pós-fixadas são registradas

a valor presente, calculadas por critério "*pro rata temporis*", com base na variação dos respectivos indexadores pactuados.

e) Provisão para operações de crédito

Constituída em montante julgado suficiente pela Administração para cobrir eventuais perdas na realização dos valores a receber, levando-se em consideração a análise das operações em aberto, as garantias existentes, a experiência passada, a capacidade de pagamento e liquidez do tomador do crédito e os riscos específicos apresentados em cada operação, além da conjuntura econômica.

As Resoluções CMN nº 2.697/2000 e 2.682/1999 estabeleceram os critérios para classificação das operações de crédito definindo regras para constituição da provisão para operações de crédito, as quais estabelecem nove níveis de risco, de AA (risco mínimo) a H (risco máximo).

f) Depósitos em garantia

Existem situações em que a cooperativa questiona a legitimidade de determinados passivos ou ações em que figura como polo passivo. Por conta desses questionamentos, por ordem judicial ou por estratégia da própria administração, os valores em questão podem ser depositados em juízo, sem que haja a caracterização da liquidação do passivo.

g) Investimentos

Representados substancialmente por quotas do **SICOOB UNI** e ações do Bancoob, avaliadas pelo método de custo de aquisição.

h) Imobilizado

Equipamentos de processamento de dados, móveis, utensílios e outros equipamentos, instalações, edificações, veículos, benfeitorias em imóveis de terceiros e softwares, são demonstrados pelo custo de aquisição, deduzido da depreciação acumulada. A depreciação é calculada pelo método linear para reduzir o custo de cada ativo a seus valores residuais de acordo com as taxas aplicáveis e levam em consideração a vida útil econômica dos bens.

i) Intangível

Correspondem aos direitos adquiridos que tenham por objeto bens incorpóreos destinados à manutenção da Cooperativa ou exercidos com essa finalidade. Os ativos intangíveis com vida útil definida são geralmente amortizados de forma linear no decorrer de um período estimado de benefício econômico.

j) Ativos contingentes

Não são reconhecidos contabilmente, exceto quando a Administração possui total controle da situação ou quando há garantias reais ou decisões judiciais favoráveis sobre as quais não cabem mais recursos contrários, caracterizando o ganho como praticamente certo. Os ativos contingentes com probabilidade de êxito provável, quando aplicável, são apenas divulgados em notas explicativas às demonstrações contábeis.

k) Obrigações por empréstimos e repasses

As obrigações por empréstimos e repasses são reconhecidas inicialmente no recebimento dos recursos, líquidos dos custos da transação. Em seguida, os saldos dos empréstimos tomados são acrescidos de encargos e juros proporcionais ao período incorrido (*"pro rata temporis"*),

assim como das despesas a apropriar referente aos encargos contratados até o final do contrato, quando calculáveis.

l) Depósitos e Recursos de Aceite e Emissão de Títulos

Os depósitos e os recursos de aceite e emissão de títulos são demonstrados pelos valores das exigibilidades e consideram, quando aplicável, os encargos exigíveis até a data do balanço, reconhecidos em base *pro rata die*.

m) Demais ativos e passivos

São registrados pelo regime de competência, apresentados ao valor de custo ou de realização, incluindo, quando aplicável, os rendimentos e as variações monetárias auferidas, até a data do balanço. Os demais passivos são demonstrados pelos valores conhecidos ou calculáveis, acrescidos, quando aplicável, dos correspondentes encargos e das variações monetárias incorridas.

n) Provisões

São reconhecidas quando a cooperativa tem uma obrigação presente legal ou implícita como resultado de eventos passados, sendo provável que um recurso econômico seja requerido para saldar uma obrigação legal. As provisões são registradas tendo como base as melhores estimativas do risco envolvido.

o) Provisões para demandas judiciais e Passivos contingentes

São reconhecidos contabilmente quando, com base na opinião de assessores jurídicos, for considerado provável o risco de perda de uma ação judicial ou administrativa, gerando uma provável saída no futuro de recursos para liquidação das ações, e quando os montantes envolvidos forem mensurados com suficiente segurança. As ações com chance de perda possível são apenas divulgadas em nota explicativa às demonstrações contábeis e as ações com chance remota de perda não são divulgadas.

p) Obrigações legais

São aquelas que decorrem de um contrato por meio de termos explícitos ou implícitos, de uma lei ou outro instrumento fundamentado em lei, aos quais a Cooperativa tem por diretriz.

q) Imposto de renda e contribuição social

O imposto de renda e a contribuição social sobre o lucro tem incidência sobre os atos não cooperativos, situação prevista no caput do Art. 194 do Decreto 9.580/2018 (RIR2018). Entretanto, o resultado apurado em operações realizadas com cooperados não tem incidência de tributação, sendo essa expressamente prevista no caput do art. 193 do mesmo Decreto.

r) Segregação em circulante e não circulante

Os valores realizáveis e exigíveis com prazos inferiores a 360 dias estão classificados no circulante, e os prazos superiores, no longo prazo (não circulante).

s) Valor recuperável de ativos – *impairment*

A redução do valor recuperável dos ativos não financeiros (*impairment*) é reconhecida como perda, quando o valor de contabilização de um ativo, exceto outros valores e bens, for maior do que o seu valor recuperável ou de realização. As perdas por *"impairment"*, quando aplicável, são registradas no resultado do período em que foram identificadas.

Em **31 de dezembro de 2019** não existem indícios da necessidade de redução do valor recuperável dos ativos não financeiros.

t) Passivo e Ativo Circulante

O descasamento entre passivos e ativos circulantes, no balanço patrimonial, em 31 de dezembro de 2019, no valor de R$ 14.7 milhões, não oferece risco em função do que segue:

(i) aproximadamente 63,21% no balanço patrimonial, do ativo não circulante constituem-se de recursos depositados em conta Centralizadora na Central Sicoob Uni;

(ii) a maior parte da captação da **ENGECRED-GO** é feita por meio de depósitos à prazo dos cooperados de pessoas física e jurídica; e

(iii) realizamos testes periódicos que demonstram a estabilidade/renovação do passivo de curto prazo.

t) Eventos subsequentes

Correspondem aos eventos ocorridos entre a data-base das demonstrações contábeis e a data de autorização para a sua emissão. São compostos por:

• Eventos que originam ajustes: são aqueles que evidenciam condições que já existiam na data-base das demonstrações contábeis; e

• Eventos que não originam ajustes: são aqueles que evidenciam condições que não existiam na data-base das demonstrações contábeis.

Não houve qualquer evento subsequente para as demonstrações contábeis encerradas em **31 de dezembro de 2019.**

4. Caixa e equivalentes de caixa

As Aplicações financeiras apresentadas no quadro abaixo possuí características de equivalente de caixa conforme CPC 03 (R2) e Resolução CMN nº 3.604/2008, somadas as disponibilidades representam o caixa e os equivalentes de caixa, apresentado na demonstração dos fluxos de caixa, estão constituídos conforme quadro abaixo:

Descrição	31/12/2019	31/12/2018
Caixa	2.966.176	3.607.681
Aplicações em Depósitos Interfinanceiros (I)	7.825.875	10.438.692
Centralização Financeira – Cooperativas (II)	444.466.086	306.127.235
TOTAL	**455.258.137**	**320.173.608**

(I) As aplicações em depósitos interfinanceiros referem-se às aplicações no **BANCOOB** pós-fixadas com taxa de 101% do CDI. Os rendimentos auferidos com aplicações interfinanceiras de liquidez nos exercícios findos em 31/12/2019 e 31/12/2018 foram respectivamente R$ 325.549,80 e R$ 619.806,00.

(II) Conta Centralizadora da cooperativa na Central **SICOOB UNI**. Os rendimentos auferidos com a centralização financeira nos exercícios findos em 31/12/2019 e 31/12/2018 foram respectivamente R$ 21.739.743,30 e R$ 7.545.324,12.

5. Operações de crédito

a) Composição da carteira de crédito por modalidade:

Modalidade	31/12/2019			31/12/2018
	Circulante	Não Circulante	Total	
Empréstimos e Títulos Descontados	186.343.275	211.030.247	**397.373.522**	320.410.425
Financiamentos	5.556.056	9.990.476	**15.546.532**	6.892.251
Financiamentos Rurais e Agroindustriais	23.171.799	3.576.902	**26.748.701**	17.417.750
Total de Operações de Crédito	**215.071.130**	**224.597.625**	**439.668.755**	**344.720.426**
(-) Provisões para Operações de Crédito	(11.654.249)	(13.091.229)	**(24.745.478)**	(12.903.898)
TOTAL	**203.416.882**	**211.506.396**	**414.923.277**	**331.816.528**

b) Composição por tipo de operação, e classificação por nível de risco de acordo com a Resolução CMN nº 2.682/1999:

Nível / Percentual de Risco / Situação			Empréstimo / TD	Financiamentos	Financiamentos Rurais	Total em 31/12/2019	Provisões 31/12/2019	Total em 31/12/2018	Provisões 31/12/2018
AA	-	Normal	268.444	-	-	268.444	-	-	
A	0,50%	Normal	191.879.120	3.347.930	14.547.644	209.774.693	(1.048.873)	177.608.317	(888.042)
B	1%	Normal	119.520.161	2.265.881	5.384.260	127.170.302	(1.271.703)	86.114.508	(861.145)
B	1%	Vencidas	5.417.272	-	-	5.417.272	(54.173)	4.396.928	(43.969)
C	3%	Normal	36.811.120	1.064.737	6.816.798	44.692.655	(1.340.780)	36.824.137	(1.104.724)
C	3%	Vencidas	4.217.427	-	-	4.217.427	(126.523)	4.712.754	(141.383)
D	10%	Normal	6.374.039	85.216	-	6.459.256	(645.926)	5.679.240	(567.924)
D	10%	Vencidas	780.198	-	-	780.198	(78.020)	8.681.527	(868.153)
E	30%	Normal	22.212.222	475.854	-	22.688.076	(6.806.423)	15.215.857	(4.564.757)
E	30%	Vencidas	1.054.771	-	-	1.054.771	(316.431)	1.510.783	(453.235)
F	50%	Normal	1.014.205	-	-	1.014.205	(507.102)	169.826	(84.913)
F	50%	Vencidas	399.743	-	-	399.743	(199.872)	651.579	(325.789)
G	70%	Normal	2.638.521	7.917.667	-	10.556.188	(7.389.331)	482.166	(337.516)
G	70%	Vencidas	351.921	365.428	-	717.349	(502.144)	34.850	(24.395)
H	100%	Normal	1.551.276	-	-	1.551.276	(1.551.276)	976.770	(976.770)
H	100%	Vencidas	2.883.082	23.819	-	2.906.901	(2.906.901)	1.661.183	(1.661.183)
Total Normal			382.269.108	15.157.285	26.748.701	424.175.094	(20.561.415)	323.070.822	(9.385.791)
Total Vencidos			15.104.414	389.247	-	15.493.661	(4.184.063)	21.649.604	(3.518.107)
Total Geral			397.373.522	15.546.532	26.748.701	439.668.755	(24.745.477)	344.720.426	(12.903.898)
Provisões			(18.369.789)	(6.044.604)	(331.085)	(24.745.478)		(12.903.898)	
Total Líquido			379.003.733	9.501.928	26.417.616	414.923.277		331.816.528	

c) Composição da carteira de crédito por faixa de vencimento:

Descrição	Até 90	De 91 até 360	Acima de 360	Total
A.D / Cheque Especial / Conta Garantida	24.323.028	-	-	**24.323.028**
Empréstimos	43.663.732	115.281.630	211.030.247	**369.975.609**
Títulos Descontados	3.037.271	37.614	-	**3.074.885**
Financiamentos	1.542.033	4.014.023	9.990.476	**15.546.532**
Financiamentos Rurais	6.688.449	16.483.350	3.576.902	**26.748.701**
TOTAL	**79.254.514**	**135.816.617**	**224.597.625**	**439.668.755**

d) Composição da carteira de crédito por tipo de produto, cliente e atividade econômica:

Descrição	Empréstimos	Financiamento	Crédito Rural	31/12/2019	% da Carteira
Setor Privado - Comércio	22.304.411	-	-	22.304.411	**5,07%**
Setor Privado - Indústria	2.400.701	-	-	2.400.701	**0,55%**
Setor Privado - Serviços	340.083.115	5.806.731	4.279.613	350.169.460	**79,64%**
Pessoa Física	31.042.512	9.739.801	22.469.088	63.251.401	**14,39%**
Outros	1.542.783	-	-	1.542.783	**0,35%**
TOTAL	**397.373.522**	**15.546.532**	**26.748.701**	**439.668.755**	**100%**

e) Movimentação da provisão para créditos de liquidação duvidosa de operações de crédito:

Descrição	31/12/2019	31/12/2018
Saldo Inicial	12.903.898	11.392.657
Constituições / Reversões	17.110.345	4.304.273
Transferência para Prejuízo	(5.268.766)	(2.793.032)
TOTAL	**24.745.478**	**12.903.898**

f) Concentração dos Principais Devedores:

Descrição	31/12/2019	% Carteira Total	31/12/2018	% Carteira Total
Maior Devedor	14.303.855	3%	10.995.889	3%
10 Maiores Devedores	94.855.311	22%	90.023.728	26%
50 Maiores Devedores	271.088.324	62%	241.107.285	70%

g) Movimentação de Créditos Baixados Como Prejuízo:

Descrição	31/12/2019	31/12/2018
Saldo inicial - 3299	27.520.501	28.885.448
Saldo Incorporação 4156	6.812.896	-
Valor das operações transferidas no Exercício 3299	3.263.820	2.793.032
Valor das operações transferidas no período de janeiro a novembro - 4156	2.004.946	-
Valor das operações recuperadas no Exercício 3299	(2.944.166)	(4.157.979)
Valor das operações recuperadas no período de janeiro a novembro - 4156	(239.910)	
TOTAL	**36.418.087**	**27.520.501**

6. Outros créditos

Valores referentes às importâncias devidas à Cooperativa por pessoas físicas ou jurídicas domiciliadas no país, conforme demonstrado:

Modalidade	31/12/2019	31/12/2018
Avais e Fianças Honrados (I)	**393.792**	**391.110**
Rendas a Receber (II)	**1.907.558**	**1.471.896**
Diversos	**3.914.261**	**12.269.116**
Adiantamentos e Antecipações Salariais	69.138	45.921
Adiantamentos para Pagamentos de Nossa Conta	7.959	-
Adiantamentos por Conta de Imobilizações	5.740	-
Devedores Por Compra de Valores e Bens (I)	2.343.508	3.600.102
Impostos e Contribuições a Compensar	339.164	9.484
Títulos e Créditos a Receber	290.123	8.341.425
Devedores Diversos - País	858.629	272.184
(-) Provisões para Outros Créditos (III)	**(621.030)**	**(896.075)**
TOTAL	**5.594.581**	**13.236.047**

(I) Operações de crédito para compra de Bens não de uso e Avais e fianças Honrados da Cooperativa **ENGECRED-GO:**

Nível / Percentual de Risco / Situação			Avais e Fianças Honrados	Devedores por Compra de Valores e Bens	Total em 31/12/2019	Provisões 31/12/2019	Total em 31/12/2018	Provisões 31/12/2018
A	0,5%	Normal	-	495.000	495.000	(2.475)	1.664.905	(8.325)
B	1%	Normal	-	893.750	893.750	(8.938)	-	-
C	3%	Normal	-	70.512	70.512	(2.115)	-	-
C	3%	Vencidas	-	-	-	-	983.559	(29.507)
E	30%	Normal	-	767.520	767.520	(230.256)	-	-
E	30%	Vencidas	66.150	-	66.150	(19.845)	648.205	(194.462)
F	50%	Vencidas	21.146	116.726	137.871	(68.936)	44.345	(22.172)
G	70%	Vencidas	60.105	-	60.105	(42.073)	28.626	(20.038)
H	100%	Normal	-	-	-	-	64.938	(64.938)
H	100%	Vencidas	246.392	-	246.392	(246.392)	556.635	(556.635)
Total Normal			**-**	**2.226.782**	**2.226.782**	**(243.784)**	**1.729.843**	**(73.262)**
Total Vencidos			**393.792**	**116.726**	**510.518**	**(377.246)**	**2.261.369**	**(822.813)**
Total Geral			**393.792**	**2.343.508**	**2.737.300**	**(621.030)**	**3.991.212**	**(896.075)**
Provisões			**(318.883)**	**(302.147)**	**(621.030)**		**(896.075)**	
Total Líquido			**74.909**	**2.041.361**	**2.116.270**		**3.095.137**	

(II) Rendas a receber de tarifas de convênios de terceiros e de rendimentos da centralização financeira da Cooperativa SICOOB ENGECRED-GO na Central Sicoob Uni.

(III) A provisão para outros créditos de liquidação duvidosa foi apurada com base na classificação por nível de risco, de acordo com a Resolução CMN nº 2.682/1999.

7. Outros valores e bens

Descrição	31/12/2019	31/12/2018
Bens Não de Uso Próprio (I)	42.585.561	34.739.990
Material em Estoque (II)	82	227
Despesas Antecipadas (III)	54.418	641.072
(-) Prov. Para Desv. de Outros Valores e Bens (IV)	(3.715.778)	(864.519)
TOTAL	**38.924.283**	**34.516.770**

(I) Em Bens Não de Uso Próprio está registrado o valor referente a bens recebidos como dação em pagamento de dívidas não estando sujeitos a depreciação ou a correção. Os saldos são ajustados anualmente pelos valores constantes dos respectivos laudos de avaliação dos bens, emitidos por empresas especializadas ou peritos;

(II) Cartões provisórios a serem vinculados com o cooperado;

(III) Registram-se ainda no grupo, as despesas antecipadas, referentes aos prêmios de seguros, contribuição cooperativista, IPTU;
(IV) Refere-se a provisões constituídas com base em laudos atualizados de avaliação dos bens.

8. Investimentos

Em **31 de dezembro de 2019 e 2018,** os investimentos estavam assim compostos.

Descrição	31/12/2019	31/12/2018
Participações em Cooperativa Central de Crédito	9.929.712	943.029
Participações Inst Financ Controlada Coop Crédito	12.687.389	10.464.319
TOTAL	**22.617.100**	**11.407.348**

9. Imobilizado de uso

Demonstrado pelo custo de aquisição, menos depreciação acumulada. As depreciações são calculadas pelo método linear, com base em taxas determinadas pelo prazo de vida útil estimado conforme abaixo:

Descrição	31/12/2019	31/12/2018	Taxa Depreciação
Imobilizado em Curso	87.831	-	
Benfeitorias	5.315.848	4.647.015	10%
(-) Depreciação Acumulada De Benfeitorias	(2.933.690)	(2.198.390)	
Móveis e equipamentos de Uso	1.682.571	1.134.394	10%
(-) Depreciação Acum. Móveis e Equipamentos de Uso	(966.632)	(635.855)	
Sistema de Comunicação	229.077	155.034	20%
Sistema de Processamento de Dados	2.644.805	2.267.704	20%
Sistema de Segurança	211.131	187.147	10%
(-) Depreciação Acum. Outras Imobilizações de Uso	(2.261.460)	(1.778.471)	
TOTAL	**4.009.481**	**3.778.578**	

10. Intangível

Nesta rubrica registram-se os direitos que tenham por objeto os bens incorpóreos, destinados à manutenção da companhia, como as licenças de uso de softwares.

Descrição	31/12/2019	31/12/2018
Outros Ativos Intangíveis	4.083.998	3.515.406
(-) Amort. Acum. De Ativos Intangíveis	(1.455.182)	(1.189.476)
TOTAL	**2.628.816**	**2.325.930**

11. Depósitos

Composto de valores cuja disponibilidade é imediata aos associados, denominado de depósitos a vista, portanto sem prazo determinado para movimentá-lo, ficando a critério do portador dos recursos fazê-lo conforme sua necessidade.

Composto também por valores pactuados para disponibilidade em prazos pré-estabelecidos, denominados depósitos a prazo, os quais recebem atualizações por encargos financeiros remuneratórios conforme a sua contratação em pós ou pré-fixada. Suas remunerações pós fixadas são calculadas com base no critério de pro rata temporis, já a remunerações pré-fixadas são calculadas o prazo final das operações, tendo o valor futuro, a data do demonstrativo contábil, apresentado em conta redutora.

Descrição	31/12/2019	31/12/2018
Depósito à Vista	136.261.637	103.186.099
Depósitos Sob Aviso	450.869	451.287
Depósito a Prazo	497.913.616	390.753.750
TOTAL	**634.626.122**	**494.391.136**

Os depósitos, até o limite de R$ 250 mil (duzentos e cinquenta mil), por CPF/CNPJ, estão garantidos pelo Fundo Garantidor do Cooperativismo de Crédito (FGCoop), o qual é uma associação civil sem fins lucrativos, com personalidade jurídica de direito privado de abrangência nacional, regida pelo presente Estatuto e pelas disposições legais e regulamentares aplicáveis, conforme, constituído conforme Resoluções CMN n°4.284/13. As instituições associadas são todas as cooperativas singulares de crédito e os bancos cooperativos.

a) Concentração dos Principais Depositantes:

Descrição	31/12/2019	% Carteira Total	31/12/2018	% Carteira Total
Maior Depositante	60.919.841	9%	16.538.718	3%
10 Maiores Depositantes	146.924.893	22%	90.095.563	18%
50 Maiores Depositantes	299.281.951	46%	248.359.551	49%

b) Despesas com operações de captação de mercado:

Descrição	31/12/2019	31/12/2018
Despesas De Depósitos De Aviso Prévio	(25.898)	(27.198)
Despesas de Depósitos a Prazo	(25.685.846)	(19.838.293)
Despesas de Letras de Crédito do Agronegócio	(1.159.029)	(548.355)
Despesas de Contribuição ao Fundo Garantidor de Créditos	(836.821)	(609.427)
TOTAL	**(27.707.592)**	**(21.023.273)**

12. Recursos de Aceites Cambiais / Letras Imobiliárias

Referem-se às Letras de Crédito do Agronegócio (LCA), que são títulos vinculados a direitos creditórios (garantia) originários do agronegócio, mantidos na carteira da própria da cooperativa e de exigibilidade imediata. Todas LCA's, assim como seus direitos creditórios, estão de acordo com as regras do sistema de registro e de liquidação financeira de ativos autorizados pelo Banco Central do Brasil.

Instituições	31/12/2019	31/12/2018
Obrigações por Emissão LCA - Pós - Fixada	30.739.486	16.813.331
TOTAL	**30.739.486**	**16.813.331**

13. Relações interfinanceiras

Recursos obtidos junto ao Bancoob para repasse aos associados em diversas modalidades e Capital de Giro. As garantias oferecidas são a caução dos títulos de créditos dos associados beneficiados.

Descrição	31/12/2019	31/12/2018
Circulante	**6.591.087**	**4.241.808**
Recursos do Bancoob	6.772.564	4.514.003
(-) Despesa a apropriar Bancoob	(181.477)	(272.195)
Não Circulante	**227.500**	**4.824.903**
Recursos do Bancoob	241.150	5.064.203
(-) Despesa a apropriar Bancoob	(13.650)	(239.300)
TOTAL	**6.818.587**	**9.066.711**

14. Relações interdependências

A referida conta contábil tem como maior enfoque a quitação de débitos junto à Receita Federal, conforme acordado em negociação entre cooperado e a cooperativa **Engecred-GO** no valor de **R$ 801.829,98.**

Descrição	31/12/2019
Relativo Débito De Ordem Judicial Do Coop Inativo Conforme Notificação Do Bacen Jud, Porém Aguardando Julgamento Pelo Magistrado.	215
Relativo Valor Retido Em Renegociação Com O Cooperado Para Pagamento De Pendências À Receita Federal Do Brasil Por Arrolamento De Bens.	801.830
Recarga Telefônica Não Efetivada	20
Total	**802.065**

15. Obrigações por Repasses Interfinanceiros

Refere-se a uma operação de crédito de Crédito Rotativo junto a Central Sicoob Uni.

Instituições	31/12/2019	31/12/2018
Recursos da Central	35.000.000	-
TOTAL	**35.000.000**	**-**

Destinado a constituir provisão de fundos na conta de depósitos mantida pela **Engecred-GO** junto à Central Sicoob Uni, para utilização de uma só vez ou em parcelas, possibilitando, assim, dentro do limite disponível, saques através de cartões magnéticos, transferências e/ou pagamento de cheques que, na sua apresentação, estejam com insuficiente provisão de fundos na citada conta corrente.

16. Outras Obrigações

a) Cobrança e Arrecadação de Tributos e Assemelhados

Descrição	31/12/2019	31/12/2018
IOF a recolher (I)	110.049	461.346
Operações com Títulos e Valores Mobiliários (II)	3.493	3.313
Recebimentos De Tributos Estaduais E Municipais	3.471	-
TOTAL	**117.012**	**464.659**

(I) São alocados nesta conta as provisões dos Impostos sobre operações Financeiras (IOF), que são recolhidas a cada decêndio.

(II) São alocados nesta conta o IOF das aplicações e regaste em RDC.

b) Sociais e Estatutárias

Descrição	31/12/2019	31/12/2018
Provisão para Participações Nos Lucros (I)	1.200.000	1.180.000
Resultado de Atos com Associados (II)	1.211.813	-
Resultado de Atos com Não Associados	-	1.144.990
Gratificações e Participações a Pagar (III)	600.000	140.000
Sobras Liquidas a Distribuir (IV)	37.298	-
Cotas de Capital a Pagar (V)	1.525.540	1.277.998
TOTAL	**4.574.651**	**3.742.988**

(I) Representado pelo valor provisionado para pagamento aos funcionários do PPR – Programa de Participação nos Resultados, conforme acordo coletivo, proveniente de livre negociação realizada entre os representantes dos funcionários, do sindicato e da cooperativa.

(II) O FATES é destinado a atividades educacionais, à prestação de assistência aos cooperados, seus familiares e empregados da cooperativa, sendo constituído pelo resultado dos atos não cooperativos e **5**% das sobras líquidas do ato cooperativo, conforme determinação estatutária. A classificação desses valores em contas passivas segue determinação do Plano Contábil das Instituições do Sistema Financeiro Nacional – COSIF;

(III) Refere-se a provisão para pagamento de Gratificação de Desempenho da Diretoria, conforme aprovado na Assembleia Geral Ordinária de 02/04/2019;

(IV) Sobras a distribuir da cooperativa incorporada **SICOOB ENGECRED-MG.**

(V) Devoluções de cotas de capital a serem repassadas a ex-associados que foram desligados do quadro da cooperativa.

c) Fiscais e Previdenciárias

As obrigações fiscais e previdenciárias, classificadas no passivo na conta de Outras Obrigações estão assim compostas:

Descrição	31/12/2019	31/12/2018
Impostos e contribuições a recolher	1.263.718	967.293
TOTAL	**1.263.718**	**967.293**

d) Diversas

Descrição	31/12/2019	31/12/2018
Cheques Administrativos (I)	616.559	371.000
Obrigações por Aquisição de Bens e Direitos	113.207	172.844
Obrigações por Prestação de Serviços de Pagamento	313.569	145.797
Provisão para Pagamentos a Efetuar (II)	2.364.557	1.627.326
Provisão para Garantias Financeiras Prestadas	415.606	265.812
Credores Diversos - País (VI)	373.993	1.274.927
TOTAL	**4.197.492**	**3.857.706**

(I) Cheques administrativos emitidos para cooperados;

(II) Refere-se a provisão para pagamento despesas com Pessoal e entre outras despesas administrativas da cooperativa;

(III) Pagamentos a serem processados, sendo que a variação do valor de R$ 801.829,98 referente a pendência para quitação de débitos junto à Receita Federal, conforme acordado em renegociação, reclassificado para o grupo de Relações Interdependências.

17. Provisão para Demandas Judiciais

É estabelecida considerando a avaliação dos consultores jurídicos quanto às chances de êxito em determinados questionamentos fiscais e trabalhistas em que a cooperativa é parte envolvida. Dessa forma, são constituídas as seguintes provisões:

Descrição	31/12/2019		31/12/2018	
	Provisão para Contingências	Depósitos Judiciais	Provisão para Contingências	Depósitos Judiciais
Para Interposição de Recursos Trabalhistas	2.275.152	-	-	-
Fiscais Contest Jud Constit Lei Que Instituiu Trib	106.435	106.435	-	-
Outros	734.990	-	261.312	-
TOTAL	**3.116.576**	**-**	**261.312**	**-**

Segundo a assessoria jurídica do **SICOOB ENGECRED-GO**, há processos judiciais possíveis nos quais a cooperativa figura como polo passivo no valor de **R$ 33.734,42**.

18. Instrumentos financeiros

O **SICOOB ENGECRED-GO** opera com diversos instrumentos financeiros, com destaque para disponibilidades, aplicações interfinanceiras de liquidez, títulos e valores mobiliários, relações interfinanceiras, operações de crédito, depósitos à vista e a prazo, empréstimos e repasses.

Os instrumentos financeiros ativos e passivos estão registrados no balanço patrimonial a valores contábeis, os quais se aproximam dos valores justos.

Nos períodos findos em **31 de dezembro de 2019** e de **2018,** a cooperativa não realizou operações envolvendo instrumentos financeiros derivativos.

19. Patrimônio líquido

a) Capital Social

O capital social é representado por cotas-partes no valor nominal de R$ 1,00 cada e integralizado por seus cooperados. De acordo com o Estatuto Social cada cooperado tem direito em um voto, independentemente do número de suas cotas-partes.

Descrição	31/12/2019	31/12/2018
Capital Social	173.672.586	143.502.443
Quantidade de Associados	11.861	6.686

b) Reserva de Sobras – Reserva Legal

Representada pelas destinações estatutárias das sobras, no percentual de 50% (cinquenta por cento) para o ano de 2019, utilizada para reparar perdas e atender ao desenvolvimento de suas Atividades.

Fundo para aumento de capital, após as destinações estabelecidas no Estatuto Social, 50% (cinquenta por cento) do saldo remanescente será destinado para o aumento de capital, rateados na forma do inciso I do art. 29 do Estatuto Social e incorporados às respectivas contas de cada associado.

c) Sobras do Período

As sobras são distribuídas e apropriadas conforme Estatuto Social, normas do Banco Central do Brasil e posterior deliberação da Assembleia Geral Ordinária (AGO). Atendendo à instrução do BACEN, por meio da Carta Circular nº 3.224/2006, o Fundo de Assistência Técnica, Educacional e Social – FATES é registrado como exigibilidade, e utilizado em despesas para o qual se destina, conforme a Lei nº 5.764/1971.

As sobras do ano de **2018** a disposição da Assembleia Geral Ordinária, realizada em **02/04/2019**, foi de **R$ 20.137.132,** sendo que o valor de **R$ 9.061.709,40** foi destinado ao Fundo de Reserva,

R$ 1.006.856,60 foi destinado para o Fundo de Assistência Técnica, Educacional e Social, **R$ 5.034.283,00** destinado para aumento de capital e **R$ 5.034.283,00** ficou à disposição da Assembleia e foram rateados em razão diretamente proporcional, entre os associados que tenham usufruído dos serviços durante o ano de 2018.

d) Destinações Estatutárias e Legais

A sobra líquida do exercício terá a seguinte destinação:

Descrição	31/12/2019	31/12/2018
Resultado do exercício	31.599.467	28.142.344
Apuração de deduções e reversões do Fates	1.144.990	773.308
(-) Juros ao Capital	(8.535.017)	(8.640.387)
Base de cálculo das destinações legais e estatutárias	24.209.440	20.275.265
Fundo de assistência técnica, educacional e social	(1.210.472)	(1.144.990)
Fundo de Reserva	(12.104.720)	(9.061.709)
Fundo para Aumento de Capital	(5.447.124)	(5.034.283)
Sobra à disposição da Assembleia Geral	**5.447.124**	**5.034.283**

20. Receitas da Intermediação Financeira

Descrição	31/12/2019	31/12/2018
Rendas de Adiantamentos a Depositantes	244.564	297.316
Rendas de Empréstimos	51.554.260	51.639.132
Rendas de Direitos Creditórios Descontados	565.346	871.447
Rendas de Financiamentos	1.177.416	1.294.063
Rendas de Financiamentos Rurais - Aplicações com Recursos Livres	1.427.711	242.902
Rendas de Financiamentos Rurais - Aplic. com Rec. Direc. à vista	281.243	134.872
Rendas de Financ. Rurais - Aplic. com Rec. Direc. da Poup. Rural	421.123	234.617
Rendas Fin Rurais Apl Com Recursos Direc De Lca	25.004	52.986
Rendas De Aplicações Interfinanceiras De Liquidez	619.806	325.550
Recuperação de créditos baixados como prejuízo	1.583.780	4.134.080
Rendas com Aplicações Compulsórias	49.636	59.976
TOTAL	**57.949.889**	**59.286.941**

21. Despesas de Pessoal

Descrição	31/12/2019	31/12/2018
Despesas De Pessoal - Beneficios	(1.842.993)	(1.703.830)
Despesas De Pessoal - Encargos Sociais	(2.402.140)	(2.241.389)
Despesas De Pessoal - Proventos	(7.555.436)	(6.659.888)
Despesas De Pessoal - Treinamento	(193.393)	(103.103)
Despesas De Remuneração De Estagiários	(119.376)	(95.540)
Despesas De Honorarios	(3.003.987)	(2.703.005)
TOTAL	**(15.117.323)**	**(13.506.753)**

22. Outras Despesas Administrativas

Descrição	31/12/2019	31/12/2018
Despesas de Agua Energia e Gas	(392.044)	(368.797)
Despesas de Alugueis	(986.522)	(916.983)
Despesas de Comunicações	(321.474)	(328.464)
Despesas de Manutenção e Conservação de Bens	(246.772)	(199.552)
Despesas de Material	(91.288)	(79.477)
Despesas de Processamento de Dados	(828.352)	(653.457)
Despesas de Promoções e Relações Públicas	(610.544)	(586.765)
Despesas de Propaganda e Publicidade	(256.135)	(220.237)
Despesas de Publicações	(16.963)	(20.624)
Despesas de Seguros	(98.975)	(126.184)
Despesas de Serviços Do Sistema Financeiro	(1.689.631)	(1.550.661)
Despesas de Serviços de Terceiros	(489.244)	(611.735)
Despesas de Serviços de Vigilância e Segurança	(288.199)	(245.718)
Despesas de Serviços Técnicos Especializados	(1.666.128)	(1.151.712)
Despesas de Transporte	(336.635)	(394.960)
Despesas de Viagem Ao Exterior	(31.538)	-
Despesas de Viagem No País	(242.909)	(132.773)
Outras Despesas Administrativas	**(2.055.979)**	**(2.409.615)**
Contribuição Confederativa	(32.678)	-
Livros Jornais E Revistas	(2.163)	(10.746)
Condominio	(101.913)	(135.874)
Contribuição Sindical Patronal	(137.700)	(173.415)
Emolumentos Judiciais E Cartorarios	(186.630)	(868.005)
Copa/Cozinha	(22.937)	(19.528)
Lanches E Refeições	(154.078)	(136.430)
Uniformes E Vestuarios	(801)	(1.799)
Contribuição A Oce	(17.004)	(16.992)
Taxas Da Junta Comercial	(2.571)	(2.012)
Medicamentos	(440)	(223)
Mensalidades Diversas	(1.080)	(480)
Rateio De Despesas Da Central	(1.075.743)	(896.869)
Ações Judiciais	(4.724)	(849)
Rateio De Despesa Do Sicoob Conf.	(284.426)	(133.819)
Serviço Tesouraria Bancoob	(715)	-
Outras Despesas Administrativas	(30.377)	(12.573)
Despesas de Amortização	(375.047)	(349.785)
Despesas de Depreciação	(957.002)	(897.386)
TOTAL	**(11.981.382)**	**(11.244.885)**

23. Outras Receitas Operacionais

Descrição	31/12/2019	31/12/2018
Recuperação de Encargos e Despesas	131.638	467.755
Rendas Juros Cartão de Crédito	917.374	780.115
Rendas Multas Por Atraso - Cartão De Crédito	36.905	-
Dividendos	1.471.310	1.121.747
Crédito Receita Sipag - Faturamento	291.311	86.627
Crédito Receita Sipag - Antecipação	328.951	314.405
Distribuição de Sobras da Central	-	1.597.043
Deduções E Abatimentos	878	-
Juros Ao Capital	234.134	25.479
Reversão de Provisão para Garantias Prestadas	574.111	197.601
Outras Rendas Operacionais	129.601	230.671
TOTAL	**4.116.213**	**4.821.443**

24. Outras Despesas Operacionais

Descrição	31/12/2019	31/12/2018
Despesas De Provisões Operacionais	(578.682)	(109.519)
Despesas De Descontos Concedidos Em Renegociações	(1.546.457)	(979.024)
Isenção De Juros - Cheque Especial Plus	(6.047)	(3.345)
Perdas - Práticas Inadequadas	(2.814)	-
Perdas - Falhas De Gerenciamento	(184)	(6.591)
Desc Conc - Crédito Pessoal	(86.329)	-
Desc Conc - Capital De Giro	(328.842)	-
Desc Conc - Emp Garant Bens Imóveis	(3.577)	-
Descontos Concedidos - Operações De Crédito	(4.271)	(1.968.258)
Bonificação De Seguro Prestamista	(149)	-
Multa E Juros Diversos	(5.640)	(5.087)
Passivos Trabalhistas	(251.327)	-
Passivos Contingentes	(489.504)	11.688
Cancelamento - Tarifas Pendentes	(238.788)	(187.446)
Mensagens Sms - Cartões	(984)	(2.024)
Estorno Juros Mora - Oper Crédito - Rpl	-	(75.938)
Tarifa Recebimento Convênio - Cra´S Cartórios	(3.312)	(1.462)
Contrib. Ao Fundo Tecnologia Da Informação	(131.198)	(145.067)
Contribuição Ao Fundo De Estabilidade E Liquidez	(520.963)	(86.826)
Outras Contrib. Diversas (Outras Despesas Operacionais)	-	(364.856)
Outras Despesas Operacionais do Exercício	(2.399)	(11.895)
TOTAL	**(4.201.317)**	**(3.935.650)**

25. Resultado não operacional

Descrição	31/12/2019	31/12/2018
Lucros na Alienação de Valores e Bens	59.050	48.587
Ganhos de Capital	9.510	8.010
Rendas de Aluguéis	69.446	31.145
Outras Rendas não Operacionais	298.043	148.990
Prejuízos em Transações com Valores e Bens	(115.000)	(230.608)
Perdas de Capital	(30.331)	(3.255)
Desvalorização de Outros Valores e Bens	(2.780.552)	(864.519)
TOTAL	**(2.489.836)**	**(861.650)**

26. Partes Relacionadas

As partes relacionadas existentes são as pessoas físicas que têm autoridade e responsabilidade de planejar, dirigir e controlar as atividades da cooperativa e membros próximos da família de tais pessoas.

As operações são realizadas no contexto das atividades operacionais da Cooperativa e de suas atribuições estabelecidas em regulamentação específica.

As operações com tais partes relacionadas não são relevantes no contexto global das operações da cooperativa, e caracterizam-se basicamente por transações financeiras em regime normal de operações, com observância irrestrita das limitações impostas pelas normas do Banco Central, tais como movimentação de contas correntes, aplicações e resgates de RDC e operações de crédito.

As garantias oferecidas em razão das operações de crédito são: avais, garantias hipotecárias, caução e alienação fiduciária.

a) Montante das operações ativas e passivas no exercício de **2019**:

Montante das Operações Ativas	Valores	% em Relação à Carteira Total	Provisão de Risco
P.R. – Vínculo de Grupo Econômico	41.159.746	7,05%	163.608
P.R. – Sem vínculo de Grupo Econômico	190.437	0,03%	191
TOTAL	**41.350.183**	7,08%	**163.799**
Montante das Operações Passivas	16.437.978	1,51%	

b) Operações ativas e passivas – saldo em **2019:**

Natureza da Operação de Crédito	Valor da Operação de Crédito	PCLD (Provisão para Crédito de Liquidação Duvidosa)	% da Operação de Crédito em Relação à Carteira Total
Cheque Especial	107.390	1.919	2,68%
Conta Garantida	774.384	7.755	3,81%
Empréstimo	20.306.503	193.294	5,49%
Financiamento	30.915	155	0,20%

Natureza dos Depósitos	Valor do Depósito	% em Relação á Carteira Total	Taxa Média - %
Depósitos a Vista	2.204.163	1,63%	0%
Depósitos a Prazo	10.970.678	2,07%	0,35%

c) Foram realizadas transações com partes relacionadas, na forma de: depósito a prazo, cheque especial, conta garantida, cheques descontados, crédito rural – RPL, crédito rural – repasses, empréstimos, dentre outras, à taxa/remuneração relacionada no quadro abaixo, por modalidade:

Natureza das Operações Ativas e Passivas	Taxas Aplicadas em Relação às Partes Relacionadas
Empréstimos	2,14%
Financiamento	1,95%
Aplicação Financeira - Pós Fixada	91,99%

(*) Conforme Política de Crédito do Sistema Sicoob, as operações realizadas com membros de órgãos estatutários e pessoas ligadas a estes são aprovadas em âmbito do conselho da administração ou, quando delegada formalmente, pela diretoria executiva, bem como são alvo de acompanhamento especial pela administração da cooperativa. As taxas aplicadas seguem o normativo vigente à época da concessão da operação.

PERCENTUAL EM RELAÇÃO À CARTEIRA GERAL MOVIMENTAÇÃO NO EXERCÍCIO DE 2019	
Empréstimos e Financiamentos	6,13%
Aplicações Financeiras	1,51%

d) As garantias oferecidas pelas partes relacionadas em razão das operações de crédito são: avais, garantias hipotecárias, caução e alienação fiduciária.

Natureza da Operação de Crédito	Garantias Prestadas
Conta Corrente	1.258.416
Empréstimo	60.972.706
Financiamento	340.362

e) As coobrigações prestadas pela Cooperativa a partes relacionadas foram as seguintes:

2019	2018
514.456	566.374

f) No exercício de **2019** os benefícios monetários destinados às partes relacionadas foram representados por honorários e custeio parcial de plano de saúde, apresentando-se da seguinte forma:

BENEFÍCIOS MONETÁRIOS NO EXERCÍCIO DE 2019 (R$)	
Cédula De Presença - Conselho Fiscal	172.791
Honorarios	1.889.964
Cédula De Presenca - Diretoria E Conselho De Administração	185.832
Gratificações Da Diretoria	600.000
Outras Desp. Diretoria E Conselho Administração	155.400
TOTAL	**3.003.987**

27. Cooperativa Central

A **COOPERATIVA DE CRÉDITO DE LIVRE ADMISSÃO DE GOIÂNIA E REGIÃO LTDA** - **SICOOB ENGECRED-GO**, em conjunto com outras cooperativas singulares, é filiada à **CENTRAL SICOOB UNI DE COOPERATIVAS DE CRÉDITO** - **SICOOB UNI**, que representa o grupo formado por suas afiliadas perante as autoridades monetárias, organismos governamentais e entidades privadas.

O **SICOOB UNI**, é uma sociedade cooperativista que tem por objetivo a organização em comum em maior escala dos serviços econômico-financeiros e assistenciais de suas filiadas (cooperativas singulares), integrando e orientando suas atividades, de forma autônoma e independente, através dos instrumentos previstos na legislação pertinente e normas exaradas pelo Banco Central do Brasil, bem como facilitando a utilização recíproca dos serviços, para consecução de seus objetivos.

Para assegurar a consecução de seus objetivos, cabe ao **SICOOB UNI** a coordenação das atividades de suas filiadas, a difusão e fomento do cooperativismo de crédito, a orientação e aplicação dos recursos captados, a implantação e implementação de controles internos voltados para os sistemas que acompanhem informações econômico-financeiras, operacionais e gerenciais, entre outras.

O **SICOOB ENGECRED-GO** responde solidariamente pelas obrigações contraídas pelo **SICOOB UNI** perante terceiros, até o limite do valor das cotas-partes do capital que subscrever, proporcionalmente à sua participação nessas operações.

28. Gerenciamento de Risco

A gestão integrada de riscos e de capital no âmbito das cooperativas do Sicoob é realizada de forma centralizada pelo Sicoob Confederação, abrangendo, no mínimo, os riscos de crédito, mercado, liquidez, operacional, socioambiental, continuidade de negócios e de gerenciamento de capital.

A política institucional de gestão integrada de riscos e de capital, bem como as diretrizes de gerenciamento dos riscos e de capital são aprovados pelo Conselho de Administração do Sicoob Confederação.

A estrutura centralizada de gerenciamento de riscos e de capital é compatível com a natureza das operações e à complexidade dos produtos e serviços oferecidos, sendo proporcional à dimensão da exposição aos riscos das entidades do Sicoob.

Em cumprimento à Resolução CMN 4.557/2017, encontra-se disponível no sítio do Sicoob (www.sicoob.com.br) relatório descritivo da estrutura de gerenciamento de riscos e da estrutura de gerenciamento de capital.

29.1 Risco operacional

O processo de gerenciamento do risco operacional consiste na avaliação qualitativa dos riscos por meio das etapas de identificação, avaliação, tratamento, documentação e armazenamento de informações de perdas operacionais e de recuperação de perdas operacionais, testes de avaliação dos sistemas de controle, comunicação e informação.

Os resultados desse processo são apresentados à Diretoria Executiva e ao Conselho de Administração.

A metodologia de alocação de capital, para fins do Acordo de Basileia II, utilizada para determinação da parcela de risco operacional (RWAopad) de cooperativas enquadradas no Segmento 4 é a Abordagem do Indicador Básico (BIA).

29.2 Risco de Mercado e de Liquidez

O gerenciamento do risco de mercado é o processo que visa quantificar a possibilidade de ocorrência de perdas resultantes da flutuação nos valores de mercado de instrumentos detidos pelas cooperativas, e inclui o risco da variação das taxas de juros e dos preços de ações, para os instrumentos classificados na carteira de negociação (trading) e o risco da variação cambial e dos preços de mercadorias (commodities), para os instrumentos classificados na carteira de negociação ou na carteira bancária (banking).

O processo de gerenciamento do risco de liquidez lida com a possibilidade de a cooperativa não ser capaz de honrar eficientemente suas obrigações esperadas e inesperadas, correntes e futuras, incluindo as decorrentes de vinculação de garantias, sem afetar suas operações diárias e sem incorrer em perdas significativas.

No processo de gerenciamento do risco de mercado e da liquidez das cooperativas são realizados os seguintes procedimentos:

a) utilização do VaR – Value at Risk para mensurar o risco de mercado das cooperativas;

b) análise de descasamentos entre ativos e passivos para avaliação de impacto na margem financeira das cooperativas;

c) definição de limite máximo para a exposição a risco de mercado;

d) realização periódica de backtest do VaR das carteiras das cooperativas e dos modelos de cálculo de risco de mercado;

e) definição de limite mínimo de liquidez para as cooperativas;

f) projeção do fluxo de caixa das cooperativas para 90 (noventa) dias;

g) diferentes cenários de simulação de perda em situações de stress.

29.3 Gerenciamento de Capital

O gerenciamento de capital é o processo contínuo de monitoramento e controle do capital, mantido pela cooperativa para fazer face aos riscos a que está exposta, visando atingir os objetivos estratégicos estabelecidos.

29.4 Risco de Crédito e Risco Socioambiental

O gerenciamento de risco de crédito objetiva garantir a aderência às normas vigentes, maximizar o uso do capital e minimizar os riscos envolvidos nos negócios de crédito por meio das boas práticas de gestão de riscos.

O gerenciamento do risco socioambiental consiste na identificação, classificação, avaliação e no tratamento dos riscos com possibilidade de ocorrência de perdas decorrentes de danos socioambientais.

Compete ao gestor centralizado (Sicoob Confederação) a padronização de processos, de metodologias de análises de risco de clientes e de operações, da criação e de manutenção de política única de risco de crédito e socioambiental para o Sicoob, além do monitoramento das carteiras de crédito das cooperativas.

29.5 Gestão de Continuidade de Negócios

A Gestão de Continuidade de Negócios (GCN) é um processo abrangente de gestão que identifica ameaças potenciais de descontinuidade das operações de negócios para a organização e possíveis impactos, caso essas ameaças se concretizem.

O Sicoob Confederação realiza Análise de Impacto (AIN) para identificar processos críticos sistêmicos, com objetivo de definir estratégias para continuidade desses processos e, assim, resguardar o negócio de interrupções prolongadas que possam ameaçar sua continuidade. O resultado da AIN é baseado nos impactos financeiro, legal e de imagem.

São elaborados, anualmente, Planos de Continuidade de Negócios (PCN) contendo os principais procedimentos a serem executados para manter as atividades em funcionamento em momentos de contingência. Os Planos de Continuidade de Negócios são classificados em: Plano de Continuidade Operacional (PCO) e Plano de Recuperação de Desastre (PRD).

Visando garantir sua efetividade, são realizados anualmente testes nos Planos de Continuidade de Negócios (PCN).

30. Seguros contratados – Não auditado

A Cooperativa adota política de contratar seguros de diversas modalidades, cuja cobertura é considerada suficiente pela Administração e agentes seguradores para fazer face à ocorrência de sinistros. As premissas de riscos adotados, dada a sua natureza, não fazem parte do escopo de auditoria das demonstrações contábeis, consequentemente, não foram examinadas pelos nossos auditores independentes.

31. Índice de Basileia

As instituições financeiras e demais instituições autorizadas a funcionar pelo Banco Central do Brasil devem manter, permanentemente, o valor do Patrimônio de Referência (PR), apurado nos termos da Resolução CMN nº. 4.192, de 01/03/2013, compatível com os riscos de suas atividades, sendo apresentado abaixo cálculo dos limites:

Descrição	31/12/2019	31/12/2018
Patrimônio de Referência	205.969.642	174.727.025
Capital Principal - CP	63.994.818	51.027.767
Nível I	63.994.818	51.027.767
Índice de Basiléia %	38,62%	41,09%
Razão de Alavancagem (RA) %	20,99%	23,47%
Índice de imobilização %	1,95%	2,16%

32. Benefícios a empregados

A cooperativa é patrocinadora de um plano de previdência complementar para seus funcionários na modalidade Plano Multi Instituído. O plano é administrado pela Fundação Sicoob de Previdência Privada – Sicoob Previ.

As contribuições dos funcionários e administradores da cooperativa são equivalentes a no mínimo 1% do salário.

As despesas com contribuições efetuadas durante o exercício de **2019** totalizaram R$ **42.899,79**.

Fabrício Modesto Cesar Diretor Presidente	**Ricarte Vicentini de Miranda** Diretor Comercial
Ricardo Elias Sandri Wandscheer Diretor Administrativo e Financeiro	**Emerson Gomes Figueiredo** Contador CRC DF 14.458/O-3 "S" GO