




# RELATÓRIO ANUAL 2025



Há 40 anos,  
crescemos  
com **você**.



## CONSELHO DE ADMINISTRAÇÃO

**Presidente**

Dario Colares de Araújo Moreira

**Vice-Presidente**

Elmar de Oliveira Santana

**Conselheiros**

Alexandre Pires Ramos  
Carlos Genuíno de Quadros Figueiredo  
Fernando Pires Correa Machado  
José Henrique de Carvalho Veloso  
Lilian Spagnuolo Pinheiro  
Pávilo Bernardina de Miranda  
Rodolpho Velloso Rebello

## DIRETORIA EXECUTIVA

**Diretor Administrativo**

Alexandre Antônio de Miranda Vianna

**Diretor Financeiro**

Ailton José Vieira

**Diretor de Gestão de Riscos**

Érique Morais de Barros

## SUPERINTENDÊNCIA

**Superintendente Adm. e Operacional**

Alex Oliveira e Souza

**Superintendente de Negócios**

Samuel Costa Soares

## RELATÓRIO ANUAL - EDIÇÃO 2025

**Edição e Coordenação**

Marcos Veríssimo Arruda

**Redação**

Dihemeson Adenilson de Faria Ramos

**Projeto Gráfico e Diagramação**

Paulo Henrique Costa Ferreira  
Ane Kelly Moreira Souza

**Imagens**

Solon Queiroz  
Neto Macedo  
Arquivo Sicoob Credinor

## COMUNICAÇÃO E MARKETING

**Coordenador**

Marcos Veríssimo Andrade Arruda

**Equipe**

Ane Kelly Moreira Souza  
Daniel Mota Aguiar  
Dihemeson Adenilson de Faria Ramos  
Mariana Versiani  
Paulo Henrique Ferreira

Abril de 2026

# UMA HISTÓRIA EM CONSTRUÇÃO

Quarenta anos depois da fundação, o Sicoob Credinor segue contando histórias que nascem do encontro entre pessoas, sonhos e propósito. Em cada cidade onde chegou, a cooperativa cresceu junto com as pessoas, fomentou pequenos negócios, abriu caminhos para o homem do campo e da cidade, apoiou famílias e mostrou que serviços financeiros podem ter proximidade, pertencimento e impacto verdadeiro.

Diversas histórias foram transformadas com o apoio da cooperativa. O pequeno negócio que saiu do papel, o produtor rural que ganhou fôlego para investir, a família que conseguiu estruturar um sonho e hoje vislumbra novas oportunidades. Não há dúvidas de que esse modelo de atuação deu certo, principalmente por ter como base a união de pessoas em torno de um objetivo comum.

São quatro décadas de atuação que carregam as marcas de um sonho que se tornou realidade para mais de 44 mil pessoas. O tempo passou, os processos se modernizaram, a tecnologia avançou e as demandas ganharam outros contornos. A Credinor acompanhou essas mudanças, sem nunca perder de vista a essência de estar ao lado do cooperado.

Em 2025, ano em que a Credinor completou 40 anos, a cooperativa seguiu fazendo aquilo que sempre marcou sua trajetória: trabalhando com proximidade, responsabilidade e compromisso com o desenvolvimento das pessoas e das comunidades onde está presente.

Foi um ano muito especial, de realizações, investimentos, parcerias e ações que confirmam a força do cooperativismo e a solidez de um modelo que cresce junto com seus cooperados. Cada iniciativa desenvolvida ao longo do ano traduz, na prática, os valores que sustentam essas quatro décadas de história.

Para além de celebrarmos resultados financeiros históricos, registramos importantes promoções institucionais, como a participação ativa em eventos de forte relevância na comunidade, e iniciativas sociais, com o apoio da Fundação Credinor, nos projetos de desenvolvimento econômico e humano. As próximas páginas reúnem alguns dos principais acontecimentos que marcaram 2025. São registros de um ano que celebrou uma construção coletiva e aponta, com confiança, para os próximos capítulos dessa história.

Saudações Cooperativistas!

**Dario Colares de Araújo Moreira**Presidente do Conselho de  
Administração do Sicoob Credinor



- ▶ **05** Radar Creditor
- ▶ **12** Relatório da Administração
- ▶ **16** Demonstrações Contábeis
- ▶ **21** Números de Desenvolvimento
- ▶ **28** Parecer do Auditor Independente sobre as Demonstrações Contábeis



Aponte a câmera do seu celular e acesse o Relatório Anual 2025 completo.

# SUMÁRIO

QUE TAL **SIMPLIFICAR O SEU  
ATENDIMENTO** COM A NOSSA  
**CENTRAL DE RELACIONAMENTO?**



O Sicoob Credinor tem canais seguros para você falar com a melhor equipe de atendimento.

Ligue:  
**0800 800 3144**

Ou chame pelo whatsapp:  
**(61) 4000-1111**

RÁPIDO

SEM CUSTO

SEGURO

Aproveite para resolver  
tudo sem sair de casa!

[f /sicoobcredinor](#) | [@sicoobcredinor](#)  
[www.sicoobcredinor.com.br](http://www.sicoobcredinor.com.br)

Mais que uma  
escolha financeira.

 **SICOOB**  
Credinor

# RA DAR

CREDINOR



## PRESENÇA NO AGRO

A Credinor foi patrocinadora oficial da AG Agro, em Guanambi/BA, pelo segundo ano consecutivo. Com estande estratégico na feira, a cooperativa fortaleceu o relacionamento com produtores, empresários e visitantes, e apresentou soluções financeiras para os milhares de visitantes que estiveram presentes na maior feira agropecuária da cidade.

Durante a Expomontes, em julho, a Credinor disponibilizou R\$ 100 milhões em recursos próprios para linhas de crédito voltadas ao agronegócio. Com equipe no Parque de Exposições João Alencar Athayde, a cooperativa atendeu produtores, apoiou leilões, torneio leiteiro, shows e feira da agricultura familiar, ampliando as oportunidades de negócios no evento.

## TARDE ESPORTIVA



Em junho, alunos da Escola Municipal Alexandre Martins Durães, da zona rural de Montes Claros, assistiram a uma partida do North na Arena Credinor. Os estudantes entraram em campo com os jogadores, acompanharam o jogo em espaço reservado e viveram pela primeira vez a experiência de um evento esportivo desse porte.

## CRÉDITO NA EXPOMONTES



## RECONHECIMENTO



O Sicoob Creditor foi homenageado nas Câmaras Municipais de Taiobeiras/MG e Brasília de Minas/MG em reconhecimento à sua atuação e contribuição para o desenvolvimento local. A agência de Taiobeiras recebeu manifestação de aplauso pelo desempenho e compromisso com os cooperados, enquanto as unidades de Brasília de Minas/MG e Icarai de Minas/MG foram destacadas como Parceiras Destaque da Emater, pelo apoio aos produtores rurais e fortalecimento da agricultura familiar.

## FESTA DO BISCOITO



A Creditor participou como patrocinadora oficial da 25ª Festa Nacional do Biscoito, em Japonvar/MG, reforçando sua presença na cidade onde inaugurou agência em março de 2025. Durante o evento, a cooperativa montou um espaço interativo para receber visitantes e acompanhar a programação cultural que movimenta a economia local. A festa reúne produtores, comerciantes e turistas e é considerada uma das principais celebrações do Norte de Minas. A participação integrou a proposta de proximidade com a comunidade e apoio às tradições regionais.



## EDUCAÇÃO FINANCEIRA

Na Expomontes, a Creditor criou o “Espaço Financinhas” para receber alunos de escolas e projetos sociais em atividades educativas sobre o uso do dinheiro. Em um ambiente lúdico, as crianças participaram de explicações sobre gastos, poupança e investimentos, além de visita guiada pelo parque. Como incentivo, receberam cofrinho e livro temático, tornando o aprendizado mais prático. A ação buscou aproximar o público infantil dos conceitos financeiros desde cedo, unindo conhecimento e experiência durante a feira.

## CHEGADA EM JAPONVAR

A Creditor inaugurou, em março de 2025, a agência de Japonvar/MG, ampliando a presença da cooperativa na região. A cerimônia reuniu autoridades, cooperados e representantes locais, e marcou o início do atendimento em sede definitiva. A chegada da unidade facilita o acesso a crédito, investimentos e serviços financeiros para moradores e empreendedores. O município passa a integrar a rede de cidades atendidas pela cooperativa, que chega para apoiar no desenvolvimento local.



O show de Jorge & Mateus marcou a abertura das comemorações dos 40 anos da Credinor e reuniu milhares de pessoas no Parque de Exposições João Alencar Athayde, em Montes Claros. Antes da apresentação, o público conheceu em primeira mão o novo técnico do North, o pentacampeão mundial Kléberson Pereira, além da exibição da taça do Módulo II conquistada pelo clube. A noite combinou entretenimento, celebração e aproximação com a comunidade que faz parte dessas quatro décadas de história da Credinor.



## LIDERANÇA INTERNACIONAL



O colaborador Leonardo Neves foi selecionado para representar o Brasil em um programa internacional de formação de lideranças do cooperativismo, realizado na Coreia do Sul. Durante três meses, ele participou de uma imersão com estudos, visitas técnicas e desenvolvimento de propostas voltadas ao setor agropecuário e financeiro. A experiência incluiu contato direto com o modelo cooperativista coreano e análise de práticas aplicáveis à realidade brasileira. A iniciativa contribuiu para a qualificação profissional e para a troca de conhecimento que já está sendo compartilhada com a equipe da Credinor.

## MELHORES DO ANO



O Carlão Futsal realizou uma cerimônia de premiação para destacar as atletas que se sobressaíram ao longo da temporada. A Credinor, patrocinadora do projeto, participou do evento por meio da equipe da Fundação Credinor, que acompanhou a celebração ao lado de atletas, familiares e apoiadores. A noite marcou o encerramento das atividades do ano e reuniu relatos, homenagens e reconhecimento às conquistas obtidas nas competições disputadas pelo time na temporada.

## ATENDIMENTO DE EXCELÊNCIA



Cerca de 30 colaboradores do Sicoob Credinor participaram, em janeiro, de uma capacitação com foco em técnicas práticas de atendimento e relacionamento com cooperados. O treinamento incluiu simulações e dinâmicas que contribuíram para um atendimento mais ágil, acolhedor e personalizado nas agências e na Central de Relacionamento.

## Certificação INTERNACIONAL

A gerente da Credinor Emanuelle Collares conquistou a *Certified Financial Planner (CFP)*, uma das mais reconhecidas do mercado financeiro mundial, e atualmente é a única colaboradora da cooperativa com esse título. A qualificação amplia a capacidade técnica no atendimento aos cooperados, especialmente em planejamento financeiro, investimentos, riscos e sucessão patrimonial.



## Bicampeãs no ★★ FUTSAL



As meninas do Carlão conquistaram, mais uma vez, o título da Copa Montes Claros de Futsal, encerrando a competição invictas, com melhor ataque e melhor defesa. Patrocinadora master do time, a Credinor acompanhou de perto a trajetória da equipe, que reúne mais de 60 mulheres e se destaca pelo impacto social por meio do esporte.

## CONVENÇÃO & ESTRATÉGIA



A Convenção Anual 2025 reuniu dirigentes, convidados e colaboradores das agências da Credinor em um encontro voltado ao alinhamento estratégico e à valorização das equipes. O evento contou com palestras sobre inovação, renovação de parcerias, homenagens a colaboradores e momentos de integração entre os mais de 350 participantes.

## INGRESSO SOLIDÁRIO



A pré-venda exclusiva de ingressos para o show de Jorge & Mateus arrecadou alimentos para doação. Entre as instituições beneficiadas, esteve o Lar das Velhinhas, em Montes Claros. Por meio do ingresso solidário, cooperados puderam contribuir com doações durante a compra antecipada, convertendo o evento em ação social. A iniciativa integrou as comemorações dos 40 anos da Credinor, patrocinadora do show e parceira da instituição beneficiada.

## CORRIDA E SOLIDARIEDADE



Patrocinadora oficial da 4ª Corrida Solidária Inovar, a Credinor marcou presença no evento com ações voltadas ao bem-estar, incentivo à prática esportiva e apoio à causa social envolvida na iniciativa. Além de oferecer suporte aos participantes durante o percurso, a cooperativa premiou os primeiros colocados nas categorias masculina e feminina e contribuiu com a mobilização que destinou parte dos recursos arrecadados à Fundação Sara.

## ELAS DE ROSA



A Credinor esteve presente na 11ª Corrida e Caminhada Elas de Rosa, realizada em Montes Claros em celebração ao Dia Internacional da Mulher e que reuniu cerca de 1.500 participantes. A cooperativa montou um estande de apoio onde ofereceu massagens relaxantes para recuperação pós-prova e geladinhos de açaí para os atletas. A ação contribuiu para o bem-estar das participantes ao longo do percurso e reforçou o caráter acolhedor do evento. A iniciativa também aproximou a cooperativa da comunidade em um momento dedicado à valorização feminina, integração e prática esportiva.

## COOPERAÇÃO PELA *Vida*



Os cooperados da Credinor aprovaram, em assembleia, a destinação de R\$ 300 mil para a construção do Hospital de Câncer Sara Albuquerque, em Montes Claros/MG. O valor será aplicado na estrutura voltada ao atendimento oncopediátrico regional, projeto conduzido pela Fundação Sara em parceria com a Santa Casa. A iniciativa foi oficializada em encontro entre representantes das instituições, quando também foram apresentados detalhes da obra, que contará com leitos de quimioterapia, consultórios, espaços de reabilitação e acolhimento às famílias.



# NORTE

## EMPREENDEDOR

A edição do programa Norte Empreendedor foi encerrada em Bocaiuva/MG com a certificação de 35 empresários participantes. Promovida em parceria com o Sebrae Minas e a Fundação Credinor, a iniciativa ofereceu consultoria individualizada em gestão financeira, voltada à organização e sustentabilidade dos negócios. O encontro reuniu os empreendedores para a entrega dos certificados e troca de experiências após o período de acompanhamento técnico.

Nesta edição, além de Bocaiuva, empreendedores cooperados da Credinor nas cidades de Montes Claros, Taiobeiras, Francisco Sá e Buenópolis, em Minas Gerais, também receberam as consultorias. A proposta é oferecer acompanhamento próximo e ferramentas que possam ser aplicadas no dia a dia das empresas.



## BATE-PAPO

# Outubro Rosa



A Credinor realizou um encontro com colaboradores dedicado à conscientização sobre o câncer de mama, dentro da programação do “Outubro Rosa”. O bate-papo contou com relatos de mulheres em tratamento oncológico, que compartilharam experiências e destacaram a importância do diagnóstico precoce e do apoio emocional. A conversa também foi transmitida para outras agências, o que ampliou o momento dedicado à informação, troca de vivências e reflexão sobre cuidado com a saúde.

## SELETIVAS DO NORTH

Em parceria com o North Esporte Clube, a Credinor apoiou seletivas de futebol realizadas nas cidades de Buenópolis, Lagoa dos Patos e Taiobeiras, municípios que contam com agências da cooperativa. As avaliações reuniram jovens atletas das categorias de base, que passaram por observação técnica da comissão do clube. Os selecionados avançaram para novas etapas no CT Credinor, em Montes Claros, onde vivenciaram a rotina de treinamentos.



# PROMOÇÃO Capital PREMIADO SICOOB CREDINOR

CERTIFICADO DE AUTORIZAÇÃO Nº 01/0979/2025

A Promoção Capital Premiado entregou prêmios para dezenas de cooperados que participaram da ação, cujo objetivo foi incentivar o investimento em capital social, que além de possibilitar a participação nos sorteios é uma forma de poupança e investimento para o cooperado, com benefícios ao longo do tempo. A campanha reforçou a cultura de poupar e investir nos benefícios do cooperativismo, com sorteios realizados de março de 2025 a fevereiro de 2026.



## Confira os resultados:

**01 carro 0km:**  
Lontra/MG

**05 motos 0km:**  
Montes Claros/MG  
Bocaiuva/MG  
Taiobeiras/MG  
Francisco Sá/MG  
Brasília de Minas/MG

**10 iPhones 16:**  
Bocaiuva/MG  
Capitão Enéas/MG  
Januária/MG  
Lagoa dos Patos/MG  
Montes Claros/MG  
Salinas/MG  
Taiobeiras/MG

**20 TVs 43":**  
Bom Jesus Lapa/BA  
Brasília de Minas/MG  
Buenópolis/MG  
Coração de Jesus/MG  
Corinto/MG  
Glaucilândia/MG  
Grão Mogol/MG  
Montes Claros/MG  
Salinas/MG  
Taiobeiras/MG

## PRÊMIO NACIONAL



O projeto Vale Feira, criado pela Credinor em parceria com a Prefeitura de Lontra, foi reconhecido com o Prêmio BDMG de Empreendedorismo Social, sendo o único selecionado do Norte de Minas. A iniciativa atende cerca de 200 famílias com um benefício mensal destinado à compra de alimentos na feira da agricultura familiar. Além de contribuir para a segurança alimentar, o projeto também fortalece produtores locais e incentiva a circulação de renda no município. O reconhecimento inclui premiação financeira e capacitação para aprimorar a gestão do projeto.



# Relatório da Administração

*Bem-vindos, cooperados e comunidade.*

*Seguindo o princípio da informação e prezando pelo valor da transparência, apresentamos neste documento as Demonstrações Financeiras relativas ao período findo em 31 de dezembro de 2025 da cooperativa financeira Sicoob Credinor.*

*Aqui você também vai conhecer um pouco mais sobre a cooperativa e os resultados que alcançamos juntos no período. Esperamos que aprecie o conteúdo e descubra em nossos números a força do cooperativismo financeiro.*

*Boa leitura!*



### 1. Contexto Sicoob

O Sicoob faz parte do Sistema Financeiro Nacional e é um dos maiores sistemas cooperativos do país. Conta com 9,3 milhões de cooperados, presente em 2.452 mil municípios e 4.685 pontos de atendimento, distribuídos em todo o Brasil. É composto por cooperativas financeiras e empresas de apoio, que, em conjunto, oferecem aos cooperados serviços de conta corrente, crédito, investimentos, cartões, previdência, consórcios, seguros, cobrança bancária, aquisição de meios eletrônicos de pagamento, entre outros, ou seja, tem todos os produtos e serviços bancários, mas não é banco. É uma cooperativa financeira em que os usuários (cooperados) são donos. Por isso, os resultados financeiros são compartilhados, direta e indiretamente, entre os cooperados, com uma parte destinada a projetos comunitários.

### 2. Sustentabilidade

Visando estruturar um ambiente de sustentabilidade sistêmica que integre as práticas sociais, ambientais e de governança (ESG) ao modelo de negócios do Sicoob, todas as organizações do Sistema estão se mobilizando em torno do Pacto pelo Desenvolvimento Sustentável.

Para traduzir aos cooperados e às comunidades os nossos compromissos, contamos com um Plano de Sustentabilidade, Agenda e Relatório de Sustentabilidade, alinhados ao nosso plano estratégico e aderente as diretrizes do Banco Central do Brasil voltadas à Política de Responsabilidade Social, Ambiental e Climática.

Quer saber mais? Acesse [www.sicoob.com.br/sustentabilidade](http://www.sicoob.com.br/sustentabilidade).

### 3. Nossa Cooperativa

O SICOOB CREDINOR é uma instituição financeira cooperativa voltada para fomentar o crédito para seu público-alvo, os cooperados, que, além de contar com um portfólio completo de produtos e serviços financeiros, têm participação nos resultados financeiros e contribuem para o desenvolvimento socioeconômico sustentável de suas comunidades.

### 4. Política de Crédito

Nossa atuação dá-se principalmente por meio da concessão de empréstimos e captação de depósitos. Concessão essa que é realizada para cooperados após prévia análise, respeitando limites de alçadas pré-estabelecidos que devem ser observados e cumpridos. Realizamos, ainda, consultas cadastrais e análises através do “RATING” (avaliação por pontos), buscando assim garantir ao máximo a liquidez das operações.

Nossa política de classificação de risco de crédito está de acordo com a Resolução CMN nº 4.966/2021, que entrou em vigor a partir de janeiro/2025. Essa resolução altera a forma como as instituições financeiras classificam, mensuram e reconhecem perdas esperadas em seus ativos financeiros, incluindo a provisão para créditos de liquidação duvidosa (PCLD).

### 5. Governança Corporativa

A participação nas decisões é um valor que permeia nosso negócio, por isso cada cooperado e/ou delegado tem direito a voto nas assembleias. Entre as decisões, está a eleição do Conselho de Administração, que é responsável pelas decisões estratégicas.



Os atos da administração da cooperativa, bem como a validação de seus balancetes mensais e do balanço patrimonial anual, são realizados pelo Conselho Fiscal que, também eleito em Assembleia, é responsável por verificar esses assuntos de forma sistemática. Ele atua de forma complementar ao Conselho de Administração. Neste mesmo sentido, a gestão dos negócios da cooperativa no dia a dia é realizada pela Diretoria Executiva.

A cooperativa possui profissional(is) designado(s) na função Agente de Controles Internos, supervisionado(s) diretamente pelo Diretor responsável pelo gerenciamento contínuo de riscos. O objetivo é acompanhar a aderência aos normativos vigentes, sejam eles internos e/ou sistêmicos (SICOOB CENTRAL CREDIMINAS e Sicoob Confederação), bem como aqueles oriundos da legislação vigente.

Os balanços da cooperativa são auditados por auditor externo, que emite relatórios, levados ao conhecimento dos Conselhos e da Diretoria. Todos esses processos são acompanhados e fiscalizados pelo Banco Central do Brasil, órgão ao qual cabe a competência de fiscalizar a cooperativa.

Tendo em vista o risco que envolve a intermediação financeira, a cooperativa adota ferramentas de gestão como o Manual de Crédito, que foi aprovado, como muitos outros manuais, pelo Sicoob Confederação e homologado pela central.

Além do Estatuto Social, seguimos regimentos e regulamentos, entre os quais destacamos o Regimento Interno, o Regimento do Conselho de Administração, o Regimento do Interno da Diretoria Executiva, o Regimento do Conselho Fiscal e o Regulamento Eleitoral.

A cooperativa adota procedimentos para cumprir todas as normas contábeis e fiscais. Além disso, os integrantes da nossa cooperativa estão em harmonia com o Pacto de Ética e de Conduta Profissional propostos pelo Sicoob Confederação. Todos esses mecanismos de controle, além de necessários, são fundamentais para levar aos cooperados e à sociedade a transparência da gestão e de todas as atividades desenvolvidas pela instituição.

## **6. Sistema de Ouvidoria**

É um canal de comunicação com os nossos cooperados e integrantes das comunidades onde estamos presentes, em que são atendidas manifestações sobre nossos produtos. No exercício de 2025, o SICOOB CREDINOR registrou o total de 104 manifestações. Das reclamações, 22 foram consideradas procedentes e resolvidas dentro dos prazos regulamentares, conforme legislação vigente.

## **7. Fundo Garantidor do Cooperativismo de Crédito**

O FGCoop é uma associação civil sem fins lucrativos criada para tornar as cooperativas financeiras tão competitivas quanto os bancos comerciais e proteger as pessoas que depositam sua confiança em cooperativas financeiras regulamentadas. Ele assegura que o cooperado receba seu dinheiro de volta nos casos de eventual intervenção ou liquidação da cooperativa financeira pelo Banco Central do Brasil, até o limite de R\$ 250 mil (duzentos e cinquenta mil reais) por CPF ou CNPJ.

De acordo com o artigo 3º da Resolução CMN nº 4.933, de 29/7/2021, a contribuição mensal ordinária das instituições associadas ao Fundo é de 0,0125%, dos saldos das obrigações garantidas, que abrangem as mesmas modalidades protegidas pelo Fundo Garantidor de Créditos dos bancos, o FGC, ou seja, os depósitos à vista e a prazo, as letras de crédito do agronegócio, entre outros.

++++  
 ++++  
 ++++

## 8. Demonstrações dos Resultados da Cooperativa

Data-base: 31 de dezembro de 2025.

Unidade de Apresentação: Em reais.

Resultados Financeiros do Período	31/12/2025
<b>Sobras do Exercício – antes do Juros ao Capital</b>	<b>51.364.572,31</b>

Número de cooperados	31/12/2025
Total	42.430

Carteira de Crédito	31/12/2025
Carteira Rural	105.478.119,24
Carteira Comercial	535.468.119,01
<b>Total</b>	<b>640.946.238,25</b>

Os Vinte Maiores Devedores representavam na data-base de 31/12/2025 o percentual de 12,04% da carteira, no montante de R\$ 85.476.882,26.

Captações	31/12/2025
Carteira Rural	261.520.228,89
Depósitos de Poupança	97.730,82
Depósitos sob aviso	1.889.407,92
Depósitos a prazo	782.978.873,95
LCA	115.394.978,38
LF	718.696,76
<b>Total</b>	<b>1.162.599.916,72</b>

Os Vinte Maiores Depositantes representavam na data-base de 31/12/2025 o percentual de 22,13% da captação, no montante de R\$ 254.006.293,53

Patrimônio de referência	31/12/2025
Total	214.287.394,01

## 9. Agradecimentos

Agradecemos aos nossos Cooperados pela confiança e parceria, que nos motivam a buscar sempre a excelência e a inovação. Também agradecemos aos colaboradores pela dedicação e adaptação diante dos desafios, essenciais para alcançarmos resultados sólidos e sustentáveis.

**Conselho de Administração e Diretoria.**

**Montes Claros-MG, 31 de dezembro de 2025.**



# Demonstrações Contábeis

*Relatórios financeiros relativos ao exercício de 01/01/2025 a 31/12/2025*

++++  
 ++++  
 ++++

## BALANÇO PATRIMONIAL

	Notas	31/12/2025
<b>ATIVO</b>		
		<b>1.510.173.316,94</b>
<b>DISPONIBILIDADES</b>	5	<b>14.163.175,84</b>
<b>ATIVOS FINANCEIROS AO CUSTO AMORTIZADO</b>		<b>1.378.155.109,58</b>
Aplicações Interfinanceiras de Liquidez	6.1	34.580.911,88
Relações Interfinanceiras	6.6	663.640.023,19
Operações de Crédito	7	640.946.238,25
Outros Créditos	7	68.662.642,09
Outros Ativos Financeiros	9	15.830.622,01
<b>(-) PROVISÕES PARA PERDAS ESPERADAS ASSOC. AO RISCO DE CRÉDITO</b>	7	<b>(45.505.327,84)</b>
<b>ATIVOS FINANC. AO VALOR JUSTO POR MEIO DE OUTROS RESULTADOS ABRANGENTES</b>		<b>42.970.646,75</b>
Aplicações Interfinanceiras de Liquidez	6.2	42.970.646,75
<b>ATIVOS FINANCEIROS AO VALOR JUSTO POR MEIO DO RESULTADO</b>		<b>26.989.690,29</b>
Títulos e Valores Mobiliários	6.3	26.989.690,29
<b>ATIVOS FISCAIS, CORRENTES e DIFERIDOS</b>	10	<b>1.240.546,68</b>
<b>OUTROS ATIVOS</b>	11	<b>9.355.393,40</b>
<b>IMOBILIZADO DE USO</b>	12	<b>51.624.561,34</b>
<b>INTANGÍVEL E ÁGIO</b>	13	<b>7.300,00</b>
<b>(-) DEPRECIAÇÕES E AMORTIZAÇÕES</b>		<b>(14.333.106,94)</b>
(-) Depreciação Acumulada de Ativo Imobilizado de Uso	12	(14.326.884,04)
(-) Amortização Acumulada de Ativos Intangíveis	13	(6.222,90)
<b>TOTAL DO ATIVO</b>		<b>1.510.173.316,94</b>
<b>PASSIVO E PATRIMÔNIO LÍQUIDO</b>		
		<b>1.510.173.316,94</b>
<b>PASSIVOS FINANCEIROS AO CUSTO AMORTIZADO</b>		<b>1.283.990.975,62</b>
<b>DEPÓSITOS</b>	14	<b>1.049.793.380,53</b>
Depósitos à Vista		261.520.228,89
Depósito de Poupança		97.730,82
Depósitos Sob Aviso		1.889.407,92
Depósitos a Prazo		782.978.873,95
Outros Depósitos		3.307.138,95
<b>OUTROS INSTRUMENTOS DE DÍVIDA</b>	15	<b>116.113.675,14</b>
Recursos por Emissão de Letras		116.113.675,14
<b>RELAÇÕES INTERFINANCEIRAS</b>	16	<b>71.891.934,22</b>
Repasses Interfinanceiros		71.891.934,22
<b>OUTROS PASSIVOS</b>		<b>30.413.696,78</b>
Obrigações por Empréstimos e Repasses	17.1	6.110.527,60
Cobrança e Arrecadação de Tributos e Assemelhados	17.2	307.985,46
Obrigações Fiscais, Correntes e Diferidas	17.3	1.936.283,45
Outras Obrigações	17.5	22.058.900,27
<b>PROVISÕES</b>		<b>15.778.288,95</b>
Provisões e Outras Obrigações com Instrumentos Financeiros	18.1	2.875.496,92
Provisão para Pagamento a Efetuar	18.2	7.420.764,31
Provisão para Contingências	18.4	5.482.027,72
<b>PATRIMÔNIO LÍQUIDO</b>	19	<b>226.182.341,32</b>
Capital Social		82.611.809,84
Reservas de Sobras		130.345.698,65
Sobras ou Perdas Acumuladas		13.224.832,83
<b>TOTAL DO PASSIVO E PATRIMÔNIO LÍQUIDO</b>		<b>1.510.173.316,94</b>



## DEMONSTRAÇÃO DAS SOBRAS OU PERDAS

	Notas	2º Sem. 2025	31/12/2025
<b>RECEITAS DA INTERMEDIÇÃO FINANCEIRA</b>		<b>124.525.822,15</b>	<b>224.917.535,27</b>
Resultado de Operações de Crédito	7.4	73.163.152,14	135.194.307,92
Resultado de Aplicações Interfinanceiras de Liquidez	6.7	4.893.299,90	9.098.139,20
Ingressos de Depósitos Intercooperativos	5	46.469.370,11	80.625.088,15
<b>DESPESAS DA INTERMEDIÇÃO FINANCEIRA</b>	<b>21</b>	<b>(66.686.454,47)</b>	<b>(116.920.483,13)</b>
Operações de Captação no Mercado		(63.516.449,77)	(110.603.934,14)
Operações de Empréstimos e Repasses		(3.170.004,70)	(6.316.548,99)
<b>RESULTADO BRUTO DA INTERMEDIÇÃO FINANCEIRA</b>		<b>57.839.367,68</b>	<b>107.997.052,14</b>
<b>PROVISÕES P/ PERDAS ESPERADAS ASSOC. AO RISCO DE CRÉDITO</b>	<b>8.3</b>	<b>(11.895.413,97)</b>	<b>(15.441.972,68)</b>
<b>RESULTADO LÍQUIDO DA INTERMEDIÇÃO FINANCEIRA</b>		<b>45.943.953,71</b>	<b>92.555.079,46</b>
<b>OUTRAS RECEITAS/DESPESAS OPERACIONAIS</b>		<b>(15.782.672,96)</b>	<b>(35.922.817,46)</b>
Rendas de Tarifas Bancárias	22	7.248.537,66	14.344.164,72
Receitas de Prestação de Serviços	23	19.305.124,58	37.100.919,52
Despesas de Pessoal	24	(21.109.705,01)	(41.753.767,05)
Outras Despesas Administrativas	25	(19.124.332,70)	(36.522.355,49)
Despesas Tributárias	26	(715.475,99)	(1.413.790,82)
Outras Despesas Operacionais	27	(10.300.853,81)	(20.902.459,13)
Outras Receitas Operacionais	28	8.914.032,31	13.224.470,79
<b>PROVISÕES</b>	<b>29</b>	<b>(568.752,17)</b>	<b>(1.088.083,62)</b>
Provisões/Reversões para Contingências		(466.707,60)	(819.403,49)
Provisões/Reversões para Garantias Prestadas		(102.044,57)	(268.680,13)
<b>RESULTADO OPERACIONAL</b>		<b>29.592.528,58</b>	<b>55.544.178,38</b>
<b>OUTRAS RECEITAS E DESPESAS</b>	<b>30</b>	<b>23.354,20</b>	<b>3.702,30</b>
<b>SOBRAS OU PERDAS ANTES DA TRIBUTAÇÃO E PARTICIPAÇÕES</b>		<b>29.615.882,78</b>	<b>55.547.880,68</b>
<b>IMPOSTO DE RENDA E CONTRIBUIÇÃO SOCIAL</b>		<b>1.273.432,43</b>	<b>(49.114,08)</b>
Imposto de Renda Sobre Atos Não Cooperados		796.632,88	(25.041,83)
Contribuição Social Sobre Atos Não Cooperados		476.799,55	(24.072,25)
<b>PARTICIPAÇÕES NAS SOBRAS</b>		<b>(2.674.060,44)</b>	<b>(4.134.194,29)</b>
<b>SOBRAS OU PERDAS DO PERÍODO ANTES DAS DESTINAÇÕES E DOS JUROS AO CAPITAL</b>		<b>28.215.254,77</b>	<b>51.364.572,31</b>

## DEMONSTRAÇÃO DO RESULTADO ABRANGENTE

	Notas	2º Sem. 2025	31/12/2025
<b>SOBRAS OU PERDAS DO PERÍODO<sup>1</sup></b>		<b>28.215.254,77</b>	<b>51.364.572,31</b>
<b>OUTROS RESULTADOS ABRANGENTES</b>		<b>-</b>	<b>-</b>
<b>TOTAL DO RESULTADO ABRANGENTE</b>		<b>28.215.254,77</b>	<b>51.364.572,31</b>

<sup>1</sup> Sobras ou Perdas do Período Antes das Destinações e dos Juros ao Capital.

As Notas Explicativas da Administração são parte integrante das demonstrações financeiras.





## DEMONSTRAÇÃO DOS FLUXOS DE CAIXA

	Notas	2º Sem. 2025	31/12/2025
<b>SOBRAS OU PERDAS ANTES DA TRIBUTAÇÃO E PARTICIPAÇÕES</b>		29.615.882,78	55.547.880,68
Juros sobre o Capital Próprio Recebidos – Invest. Aval. Custo	28	(3.346.120,45)	(3.346.120,45)
Distribuição de Sobras e Dividendos – Invest. Aval. Custo	28	(18.003,81)	(231.309,26)
Provisões/Reversões para Perdas Esperadas Associadas ao Risco de Crédito	8.3	11.895.413,97	15.441.972,68
Provisões/Reversões para Garantias Prestadas	29	102.044,57	268.680,13
Provisões/Reversões Não Operacionais	30	52.000,00	52.000,00
Provisões/Reversões para Contingências	29	466.707,60	819.403,49
Atualização de Depósitos em Garantia	28	(331.372,16)	(595.803,84)
Depreciações e Amortizações	25	1.793.560,89	3.376.125,50
<b>SOBRAS OU PERDAS ANTES DA TRIBUTAÇÃO E PARTICIPAÇÕES AJUSTADO</b>		<b>40.230.113,39</b>	<b>71.332.828,93</b>
<b>(Aumento)/Redução em Ativos Operacionais</b>			
Aplicações Interfinanceiras de Liquidez		(16.840.357,14)	(3.686.256,07)
Relações Interfinanceiras		(97.730,82)	(97.730,82)
Operações de Crédito		(59.648.427,99)	(104.492.597,45)
Outros Ativos Financeiros		(13.212.202,80)	(18.317.945,90)
Ativos Fiscais Correntes e Diferidos		(362.831,53)	(675.566,20)
Outros Ativos		(20.637,85)	(4.006.115,01)
<b>Aumento/(Redução) em Passivos Operacionais</b>			
Depósitos à Vista		8.074.212,49	17.143.795,19
Depósitos sob Aviso		(15.563,10)	(50.602,39)
Depósitos a Prazo		113.349.391,97	219.048.623,27
Outros Depósitos		3.404.869,77	3.404.869,77
Recursos de Aceite e Emissão de Títulos		(13.424.060,61)	(14.584.476,70)
Relações Interfinanceiras		(2.144.706,23)	3.135.548,38
Obrigações por Empréstimos e Repasses		(1.122.728,90)	(3.059.445,73)
Outros Passivos Financeiros		248.604,95	399.949,04
Provisões		1.146.084,26	2.606.088,97
Obrigações Fiscais Correntes e Diferidas		254.873,64	63.507,57
Outros Passivos		(7.728.445,48)	(5.963.812,75)
FATES – Atos Cooperativos		(4.408.277,61)	(4.408.277,61)
Outras Destinações		–	(300.000,00)
Reversão/Realização de Fundos		3.249.833,64	3.249.833,64
Imposto de Renda Pago		(25.041,83)	(25.041,83)
Contribuição Social Pago		(24.072,25)	(24.072,25)
<b>CAIXA LÍQUIDO APLICADO / ORIGINADO EM ATIVIDADES OPERACIONAIS</b>		<b>50.882.899,97</b>	<b>160.693.104,05</b>
<b>Atividades de Investimentos</b>			
Distribuição de Dividendos Recebidos – Invest. Aval. Custo		18.003,81	123.168,73
Distribuição de Sobras da Central Recebidos – Invest. Aval. Custo		–	108.140,53
Juros sobre o Capital Próprio Recebidos – Invest. Aval. Custo		3.346.120,45	3.346.120,45
Aquisição de Imobilizado de Uso		(4.329.514,22)	(8.237.042,17)
Aquisição de Investimentos		(3.468.135,06)	(4.089.335,16)
<b>CAIXA LÍQUIDO APLICADO / ORIGINADO EM ATIVIDADES DE INVESTIMENTOS</b>		<b>(4.433.525,02)</b>	<b>(8.748.947,62)</b>
<b>Atividades de Financiamentos</b>			
Aumento por novos aportes de Capital		6.814.079,24	12.432.640,18
Devolução de Capital aos Cooperados		(1.991.601,89)	(3.628.482,04)
Estorno de Capital		(9.980,00)	(32.480,00)
Distribuição de Sobras Para Associados Pago		–	(4.669.200,67)
Juros sobre o Capital Próprio, Líquido		6.696.810,29	6.696.810,29
Outros Eventos/Reservas		554.990,41	609.338,13
<b>CAIXA LÍQUIDO APLICADO / ORIGINADO EM ATIVIDADES DE FINANCIAMENTOS</b>		<b>12.064.298,05</b>	<b>11.408.625,89</b>
<b>AUMENTO / REDUÇÃO LÍQUIDA DE CAIXA E EQUIVALENTES DE CAIXA</b>		<b>58.513.673,00</b>	<b>163.352.782,32</b>
<b>Modificações Líquidas de Caixa e Equivalentes de Caixa</b>			
Caixa e Equivalentes de Caixa No início do Período		619.191.795,21	514.352.685,89
Caixa e Equivalentes de Caixa No fim do Período	5	677.705.468,21	677.705.468,21
<b>Variação Líquida de Caixa e Equivalentes de Caixa</b>		<b>58.513.673,00</b>	<b>163.352.782,32</b>

3



Agência Matriz  
Centro Cooperativo Heli Penido

# Números de Desenvolvimento

*Grandes números do Sicoob Creditor*



# O SICOOB CREDINOR

40 ANOS CRESCENDO COM A COMUNIDADE



**29/10/1985**

Data de  
Fundação



Presente em  
**Minas Gerais  
e Bahia**



**44,2 mil**

Cooperados  
Pessoas Físicas  
e Jurídicas



**35**

Agências  
físicas e digital



Agências  
em  
**28**  
Municípios



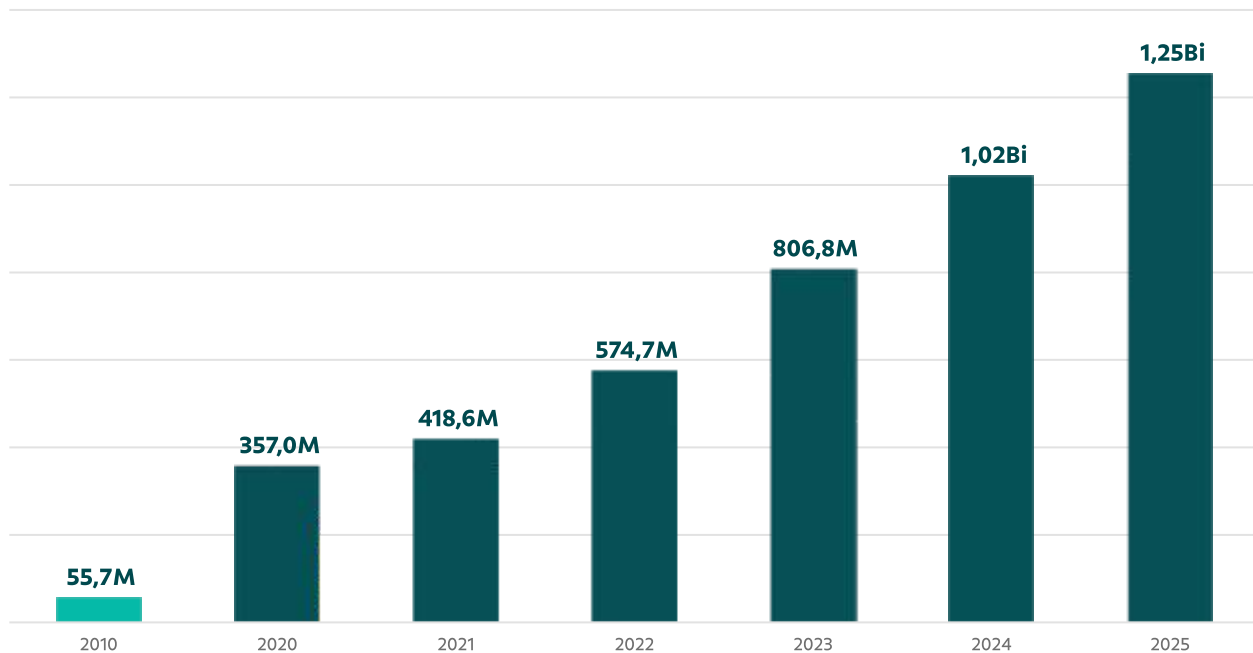
**365**

Colaboradores



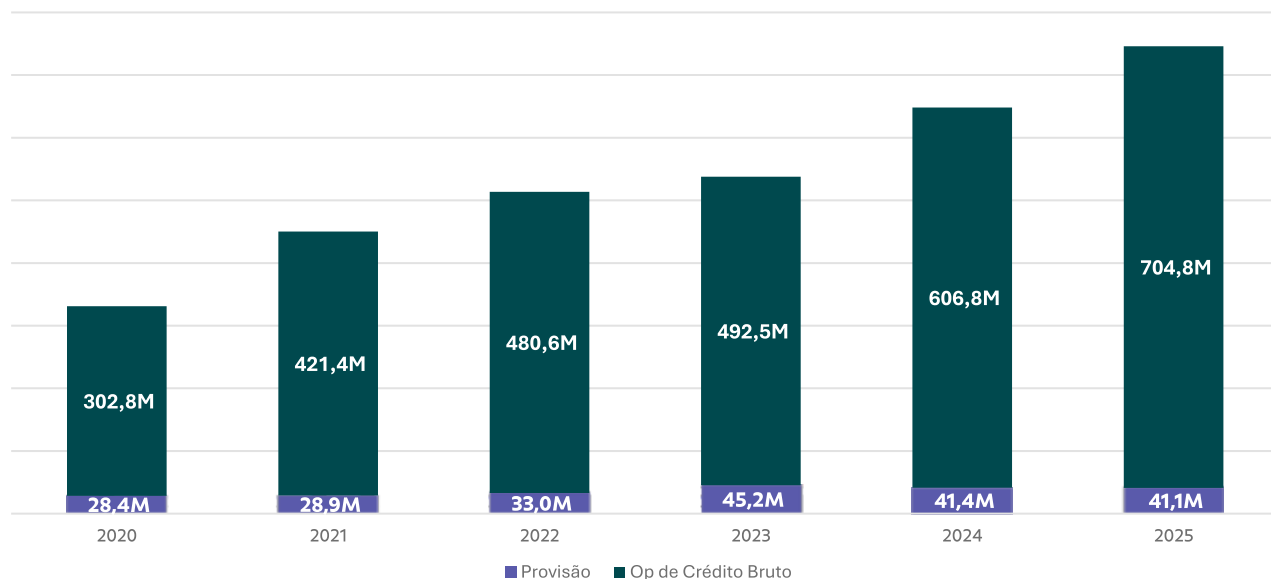
## Captação de Recursos (Depósitos + Poupança)

Em Reais (R\$)



## Operações de Crédito + CPR Bruta (Total)

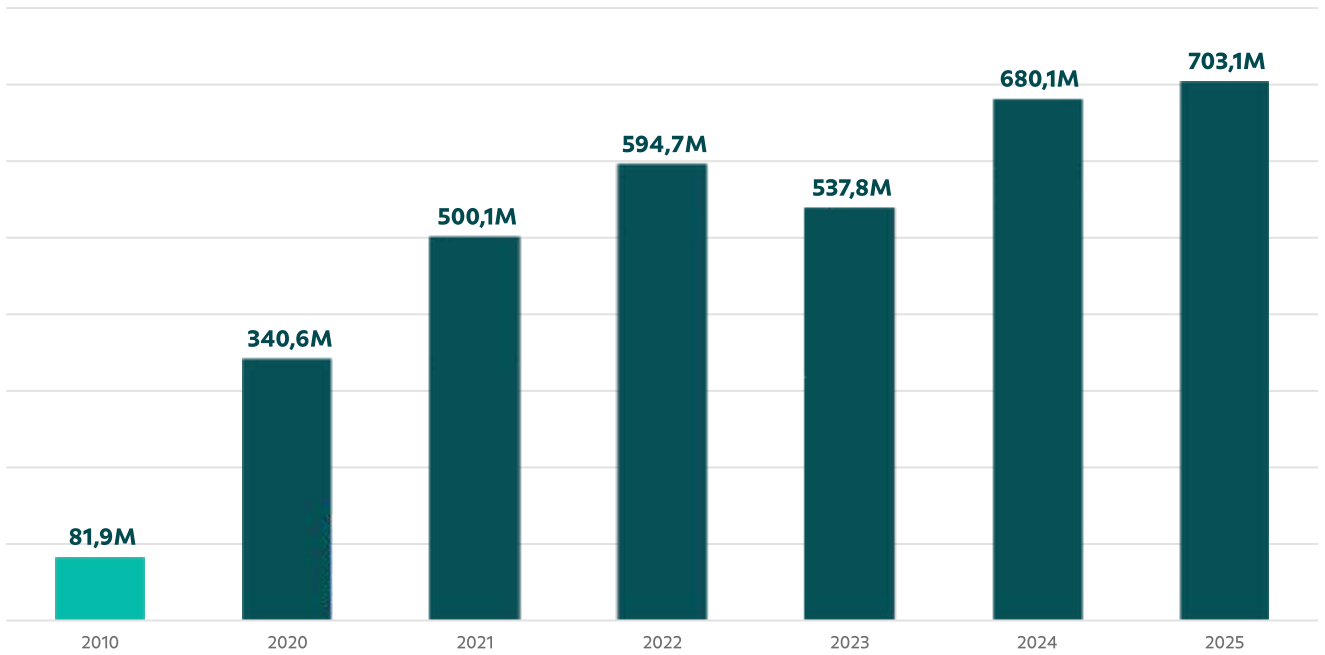
Em Reais (R\$)





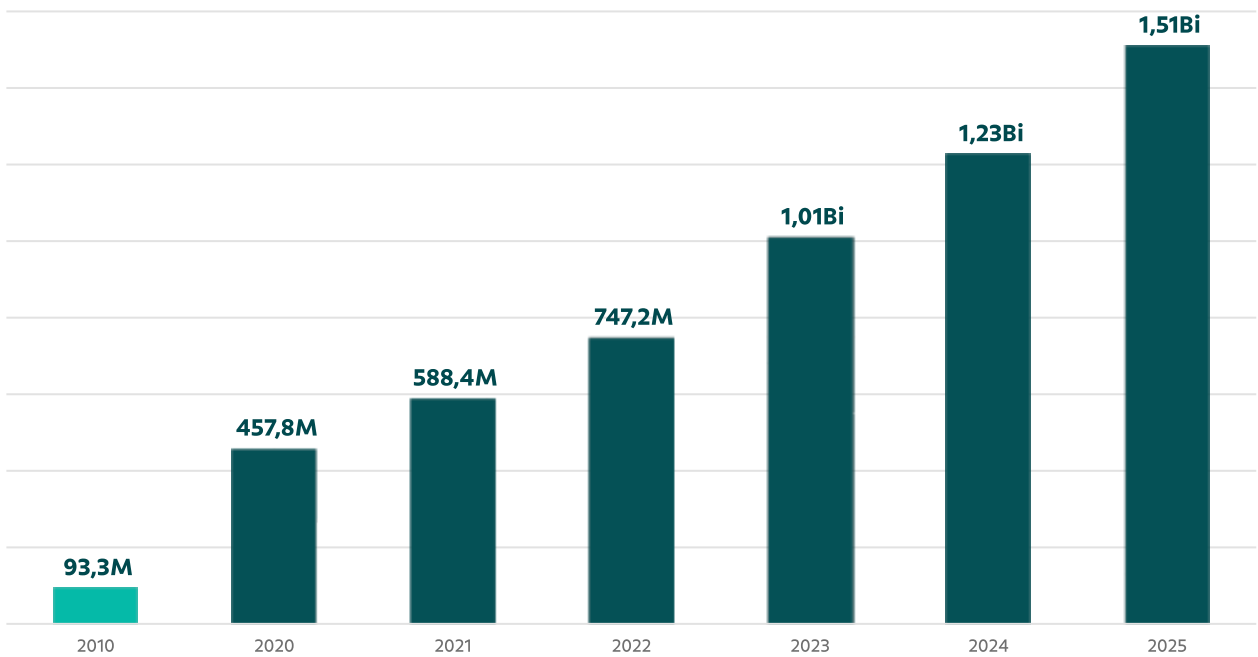
## Liberações de crédito por exercício financeiro

Em Reais (R\$)



## Ativo Total

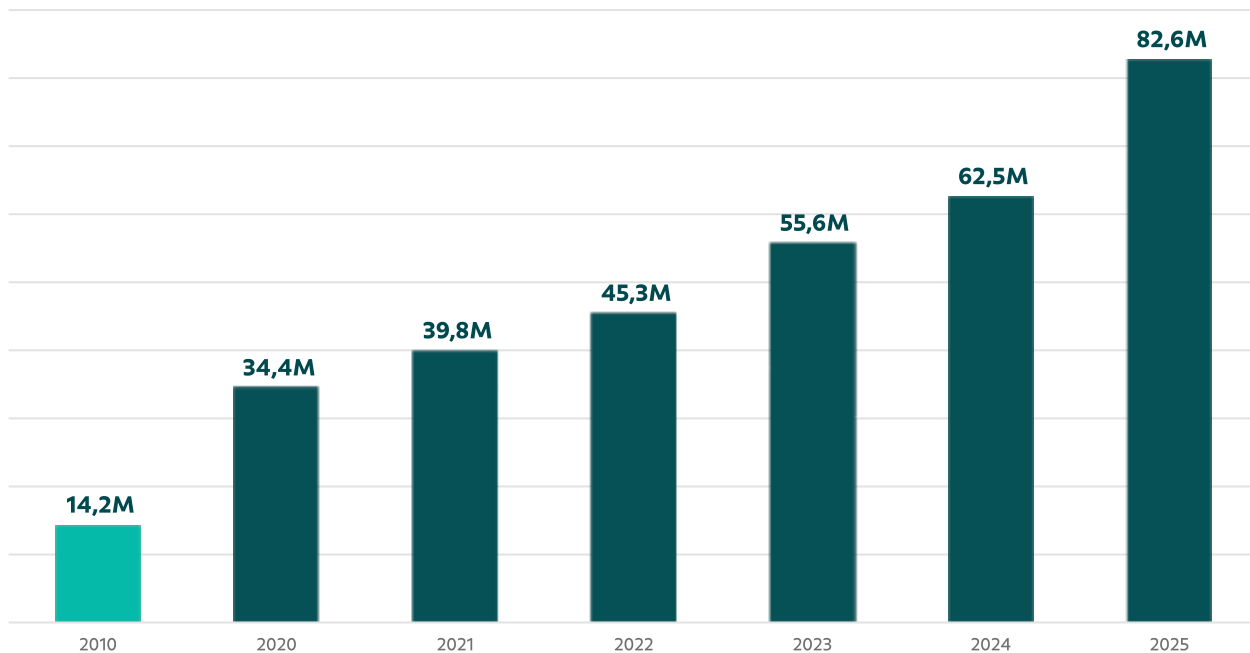
Em Reais (R\$)





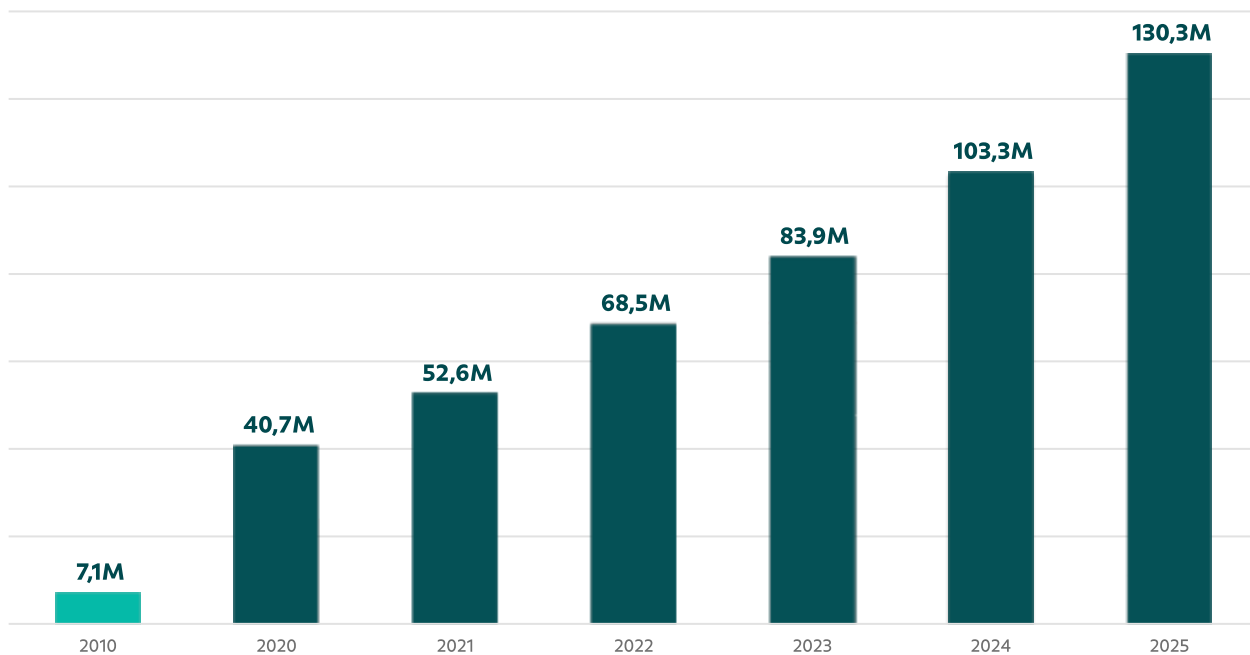
## Capital Social

Em Reais (R\$)



## Reservas

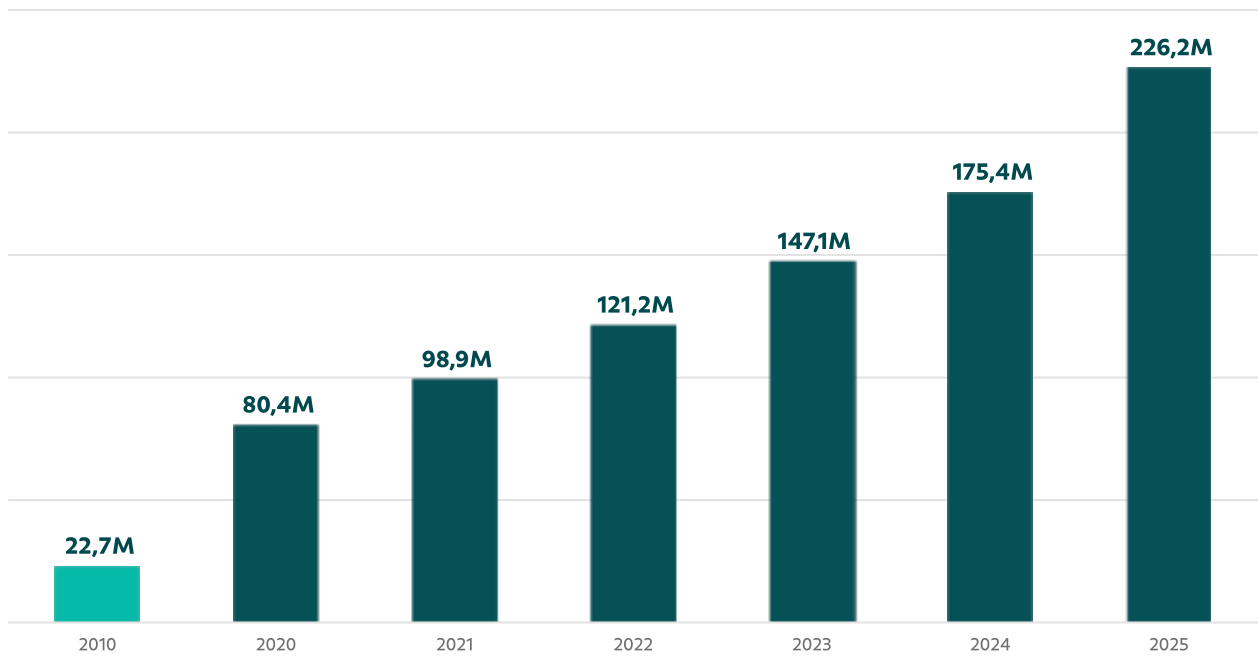
Em Reais (R\$)



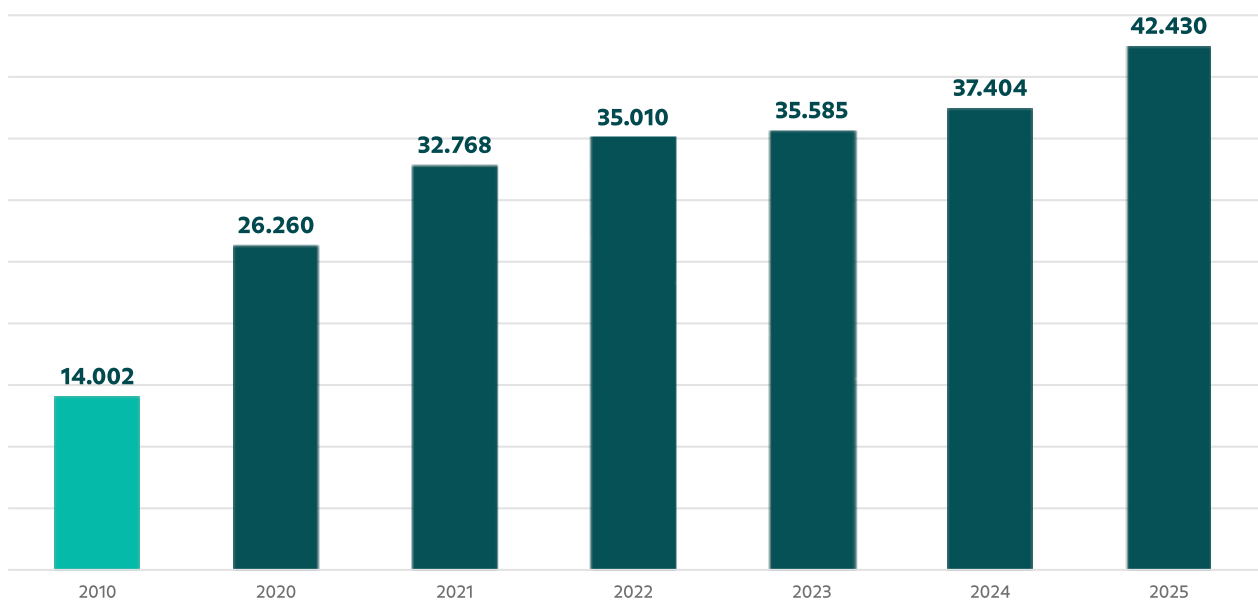


## Patrimônio Líquido

Em Reais (R\$)



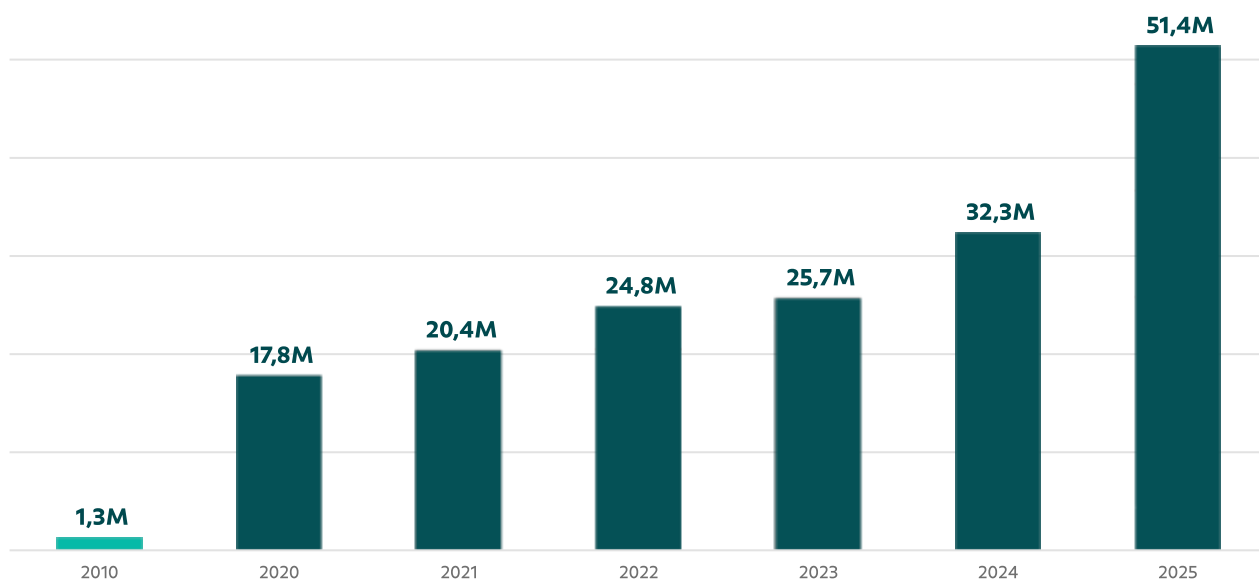
## Evolução do Quadro de Cooperados





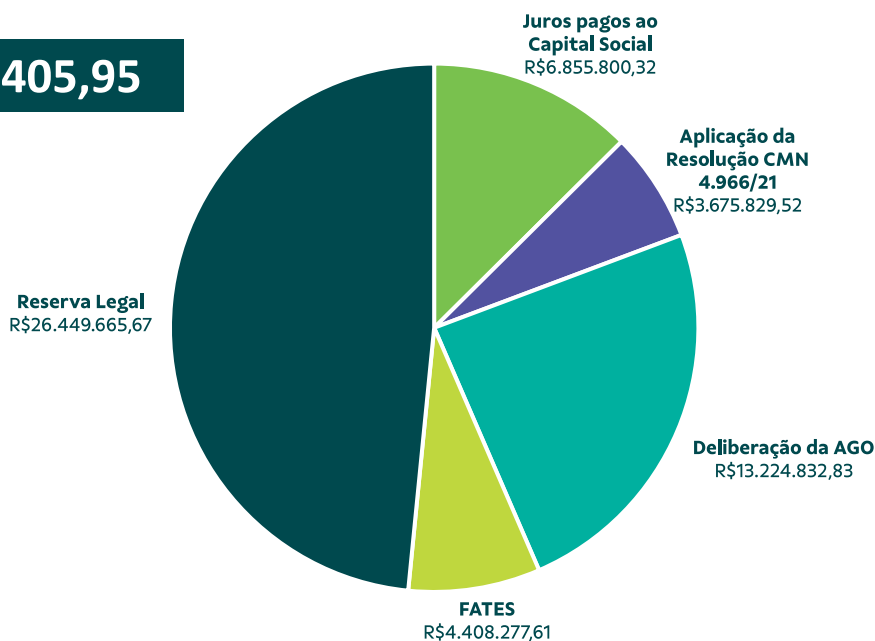
## Sobras antes das destinações e dos Juros ao Capital Social

Em Reais (R\$)



## Destinação do Resultado Financeiro Bruto

**R\$ 54.614.405,95**





# Relatório do Auditor Independente sobre as Demonstrações Contábeis

++++  
++++  
++++

Ao Conselho de Administração, à Administração e aos Cooperados da  
Cooperativa de Crédito Credinor Ltda. - SICOOB CREDINOR, CNPJ: 21866694

Montes Claros - MG

## **Opinião**

Examinamos as demonstrações financeiras da Cooperativa de Crédito Credinor Ltda. - SICOOB CREDINOR, que compreendem o balanço patrimonial em 31 de dezembro de 2025 e as respectivas demonstrações de sobras ou perdas, do resultado abrangente, das mutações do patrimônio líquido e dos fluxos de caixa para o exercício findo nessa data, bem como as correspondentes notas explicativas, incluindo o resumo das principais políticas contábeis.

Em nossa opinião, as demonstrações financeiras acima referidas apresentam adequadamente, em todos os aspectos relevantes, a posição patrimonial e financeira do SICOOB CREDINOR em 31 de dezembro de 2025, o desempenho de suas operações e os seus fluxos de caixa para o exercício findo nessa data, de acordo com as práticas contábeis adotadas no Brasil, aplicáveis às instituições autorizadas a funcionar pelo Banco Central do Brasil (BACEN).

## **Base para opinião**

Nossa auditoria foi conduzida de acordo com as normas brasileiras e internacionais de auditoria. Nossas responsabilidades, em conformidade com tais normas, estão descritas na seção a seguir, intitulada “Responsabilidades do auditor pela auditoria das demonstrações financeiras”. Somos independentes em relação à cooperativa, de acordo com os princípios éticos relevantes previstos no Código de Ética Profissional do Contador e nas normas profissionais emitidas pelo Conselho Federal de Contabilidade e cumprimos com as demais responsabilidades éticas de acordo com essas normas. Acreditamos que a evidência de auditoria obtida é suficiente e apropriada para fundamentar nossa opinião.

## **Ênfase – Informações comparativas**

Chamamos a atenção para a Nota explicativa nº 2 às demonstrações financeiras para o exercício findo em 31 de dezembro de 2025 que descreve que as referidas demonstrações foram elaboradas de acordo com as práticas contábeis adotadas no Brasil, aplicáveis às instituições autorizadas a funcionar pelo Banco Central do Brasil, que considera a dispensa da apresentação, nas demonstrações financeiras referentes aos períodos do ano de 2025, dos valores comparativos relativos aos períodos anteriores, conforme previsto na Resolução nº 4.966/2021 do Conselho Monetário Nacional (CMN) e na Resolução nº 352/2023 do Banco Central do Brasil (BCB). Nossa opinião não contém ressalva relacionada a esse assunto.

## **Outras informações que acompanham as demonstrações financeiras e o relatório do auditor**

A administração da Cooperativa é responsável por essas outras informações que compreendem o Relatório da Administração.

Nossa opinião sobre as demonstrações financeiras não abrange o Relatório da Administração e não expressamos qualquer forma de conclusão de auditoria sobre esse relatório.

Em conexão com a auditoria das demonstrações financeiras, nossa responsabilidade é a de ler o Relatório da Administração e, ao fazê-lo, considerar se esse relatório está, de forma relevante,



inconsistente com as demonstrações financeiras ou com o nosso conhecimento obtido na auditoria ou, de outra forma, aparenta estar distorcido de forma relevante. Se, com base no trabalho realizado, concluirmos que há distorção relevante no Relatório da Administração, somos requeridos a comunicar esse fato. Não temos nada a relatar a este respeito.

### **Responsabilidades da administração e da governança pelas demonstrações financeiras**

A administração é responsável pela elaboração e adequada apresentação das demonstrações financeiras de acordo com as práticas contábeis adotadas no Brasil, aplicáveis às instituições autorizadas a funcionar pelo Banco Central do Brasil e pelos controles internos que ela determinou como necessários para permitir a elaboração de demonstrações financeiras livres de distorção relevante, independentemente se causada por fraude ou erro.

Na elaboração das demonstrações financeiras, a administração é responsável pela avaliação da capacidade de a cooperativa continuar operando, divulgando, quando aplicável, os assuntos relacionados com a sua continuidade operacional e o uso dessa base contábil na elaboração das demonstrações financeiras, a não ser que a administração pretenda liquidar a cooperativa ou cessar suas operações, ou não tenha nenhuma alternativa realista para evitar o encerramento das operações.

Os responsáveis pela governança da cooperativa são aqueles com responsabilidade pela supervisão do processo de elaboração das demonstrações financeiras.

### **Responsabilidades do auditor pela auditoria das demonstrações financeiras**

Nossos objetivos são obter segurança razoável de que as demonstrações financeiras, tomadas em conjunto, estão livres de distorção relevante, independentemente se causada por fraude ou erro, e emitir relatório de auditoria contendo nossa opinião. Segurança razoável é um alto nível de segurança, mas não uma garantia de que a auditoria realizada de acordo com as normas brasileiras e internacionais de auditoria sempre detectam as eventuais distorções relevantes existentes. As distorções podem ser decorrentes de fraude ou erro e são consideradas relevantes quando, individualmente ou em conjunto, possam influenciar, dentro de uma perspectiva razoável, as decisões econômicas dos usuários tomadas com base nas referidas demonstrações financeiras.

Como parte de uma auditoria realizada de acordo com as normas brasileiras e internacionais de auditoria, exercemos julgamento profissional, e mantemos ceticismo profissional ao longo da auditoria. Além disso:

Identificamos e avaliamos o risco de distorção relevante nas demonstrações financeiras, independente se causada por fraude ou erro, planejamos e executamos procedimentos de auditoria em resposta a tais riscos, bem como obtemos evidência de auditoria apropriada e suficiente para fundamentar nossa opinião. O risco de não detecção de distorção relevante resultante de fraude é maior do que proveniente de erro, já que a fraude pode envolver o ato de burlar os controles internos, e conluio, falsificação, omissão ou representações falsas intencionais.

Obtemos o entendimento dos controles internos relevantes para a auditoria para planejarmos procedimentos de auditoria apropriados nas circunstâncias, mas não com o objetivo de expressarmos opinião sobre a eficácia dos controles internos da cooperativa.

Avaliamos a adequação das políticas contábeis utilizadas e a razoabilidade das estimativas contábeis e respectivas divulgações feitas pela administração.

++++  
++++  
++++

Concluimos sobre a adequação do uso, pela administração, da base contábil de continuidade operacional e, com base nas evidências de auditoria obtidas, se existe incerteza significativa em relação a eventos ou circunstâncias que possam levantar dúvida significativa em relação a capacidade de continuidade operacional da cooperativa. Se concluirmos que existe incerteza significativa devemos chamar atenção em nosso relatório de auditoria para as respectivas divulgações nas demonstrações financeiras ou incluir modificação em nossa opinião, se as divulgações forem inadequadas. Nossas conclusões estão fundamentadas nas evidências de auditoria obtidas até a data de nosso relatório. Todavia, eventos ou condições futuras podem levar a cooperativa a não mais se manter em continuidade operacional.

Avaliamos a apresentação geral, a estrutura e o conteúdo das demonstrações financeiras, inclusive as divulgações e se as demonstrações financeiras representam as correspondentes transações e os eventos de maneira compatível com o objetivo de apresentação adequada.

Comunicamo-nos com os responsáveis pela governança a respeito, entre outros aspectos, do alcance planejado, da época da auditoria e das constatações significativas de auditoria, inclusive as eventuais deficiências significativas nos controles internos que identificamos durante nossos trabalhos.

Belo Horizonte/MG, 30 de março de 2026.



Elisângela de Cássia Lara

Contador CRC MG 086.574/O

# RELATÓRIO ANUAL 2025

**Acesse o Relatório Anual 2025 completo.**

Aponte a câmera do seu celular para o Código QR abaixo:



**Ou acesse [www.sicoobcredinor.com.br](http://www.sicoobcredinor.com.br) e confira!**

Consciente da sua responsabilidade ecológica, ambiental e sustentável, o Sicoob Credinor produziu vias impressas sintetizadas do Relatório Anual 2025. Esta iniciativa evitou a emissão de 1,2 tonelada de Co2, reduzindo a quantidade de substâncias nocivas na atmosfera.



sicoobcredinor



sicoobcredinor



sicoob



sicoobcredinor



sicoobcredinor



sicoob



sicoob