

PASSO A PASSO ACESSO MOOB

não correntistas

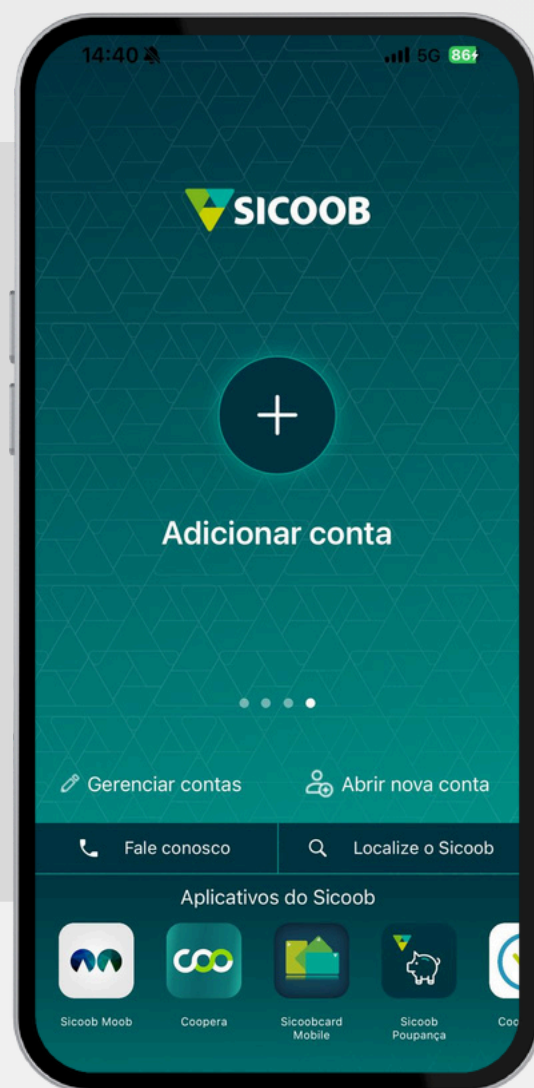


1º PASSO – CADASTRO NO APP SICOOB

Para acesso ao Sicoob Moob, é necessário cadastrar a senha de 8 dígitos no App **Sicoob**.

1

No primeiro acesso, é só clicar no '+' para adicionar sua conta pessoal.



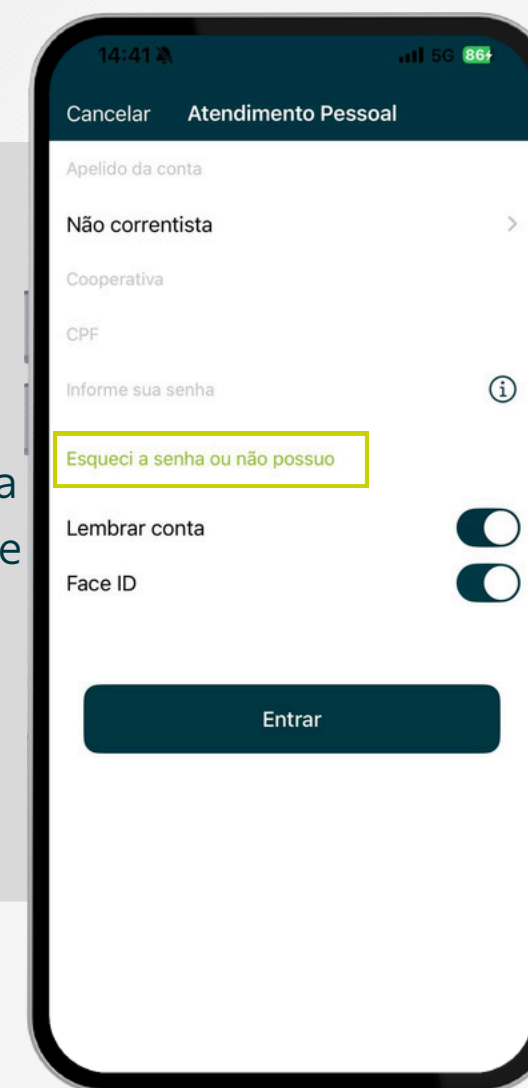
2

Selecione a opção de "Atendimento Pessoal"



3

Selecione "Não Correntista" e coloque os seus dados (Cooperativa 4381 – CPF) e clique em "esqueci a senha ou não possuo"



1º PASSO – CADASTRO NO APP SICOOB

4

Ao clicar, o sistema apresentará a tela onde deverá informar os campos:

- "CPF": deverá informar o número do CPF;
- "CEP": deverá informar o CEP de endereço; –
- "Telefone": deverá informar o telefone para registro;
- "Nascimento": deverá informar a data de nascimento;
- "Cooperativa": deverá informar o número da cooperativa;
- "Senha": deverá informar a senha de acesso de 8 dígitos para acesso;
- "Confirmar": deverá confirmar a senha de acesso de 8 dígitos.
- Em seguida, deverá clicar no botão **CADASTRAR**.

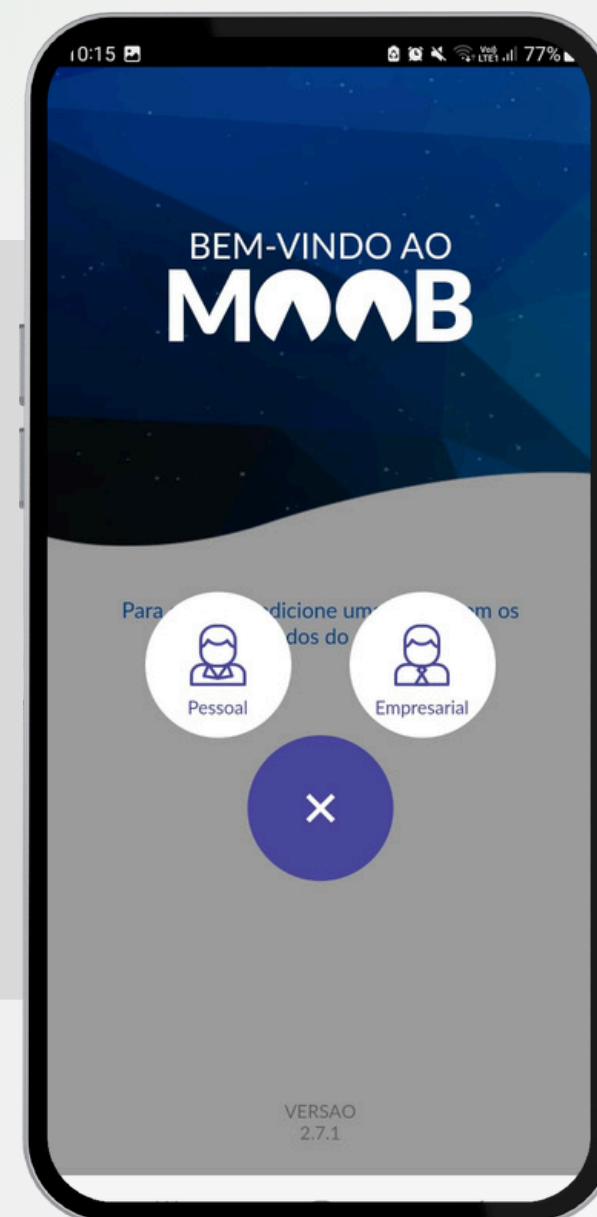
The image shows a smartphone screen displaying a registration form. At the top, there is a header with the text: "Preencha as suas informações corretamente e cadastre sua senha de acesso (de 8 dígitos) para entrar no Sicoob. Todos os dados são de preenchimento obrigatório." Below this, the form consists of several input fields, each with a label on the left and a placeholder on the right: "CPF" (placeholder: CPF), "CEP" (placeholder: CEP), "Telefone" (placeholder: Telefone), "Nascimento", "Cooperativa" (placeholder: Cooperativa), "Senha" (placeholder: Senha de acess...), and "Confirmar" (placeholder: Confirmação de...). At the bottom of the form is a dark blue button with the white text "Cadastrar". The smartphone's home indicator bar is visible at the very bottom.

ACESSO MOOB

1 – Baixe o App Sicoob Moob, disponível na App Store e Google Play.



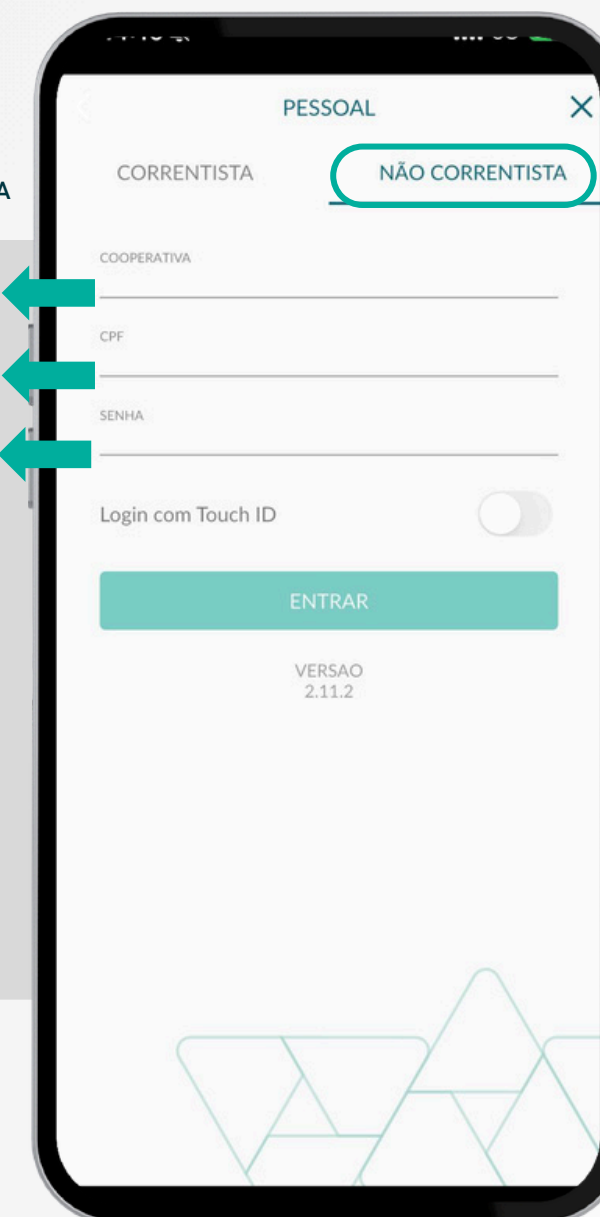
2 – Entre no Acesso Pessoal



Cooperativa 4381
Coloque seu CPF
Coloque a senha do App Sicoob*

Selecione a opção NÃO CORRENTISTA

*senha de 8 digitos cadastrada no App Sicoob

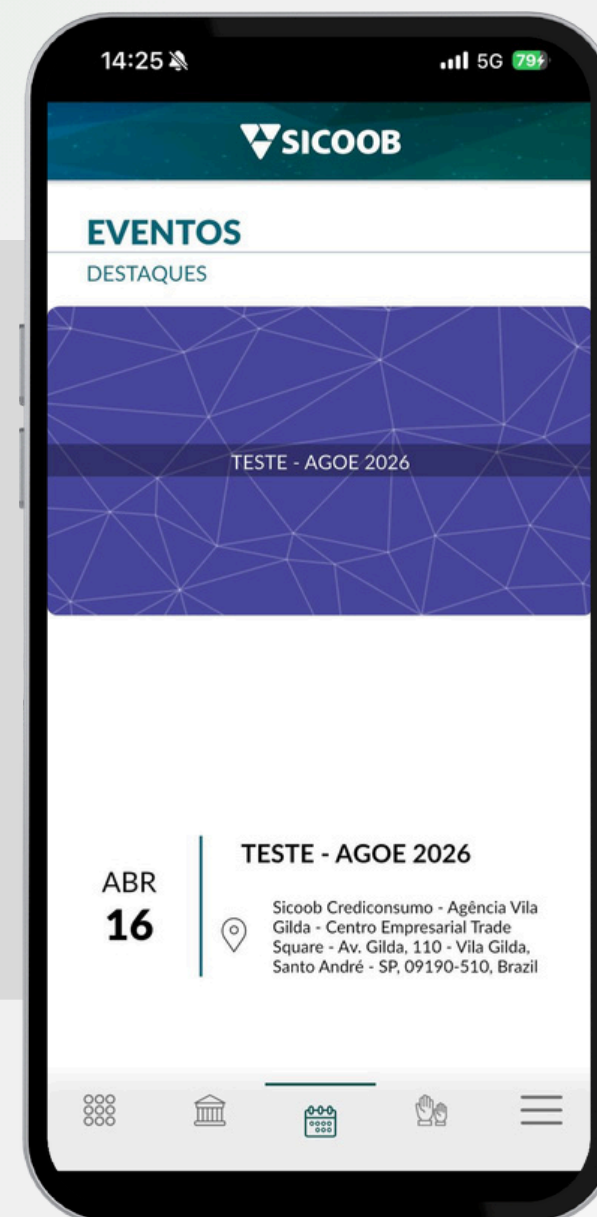


COMO ACESSAR O EVENTO:

Clique no ícone de **EVENTOS**



Clique no evento que estará disponível



Confirme sua presença e acesse a reunião no horário agendado.



VOTAÇÃO – SICOOB MOOB

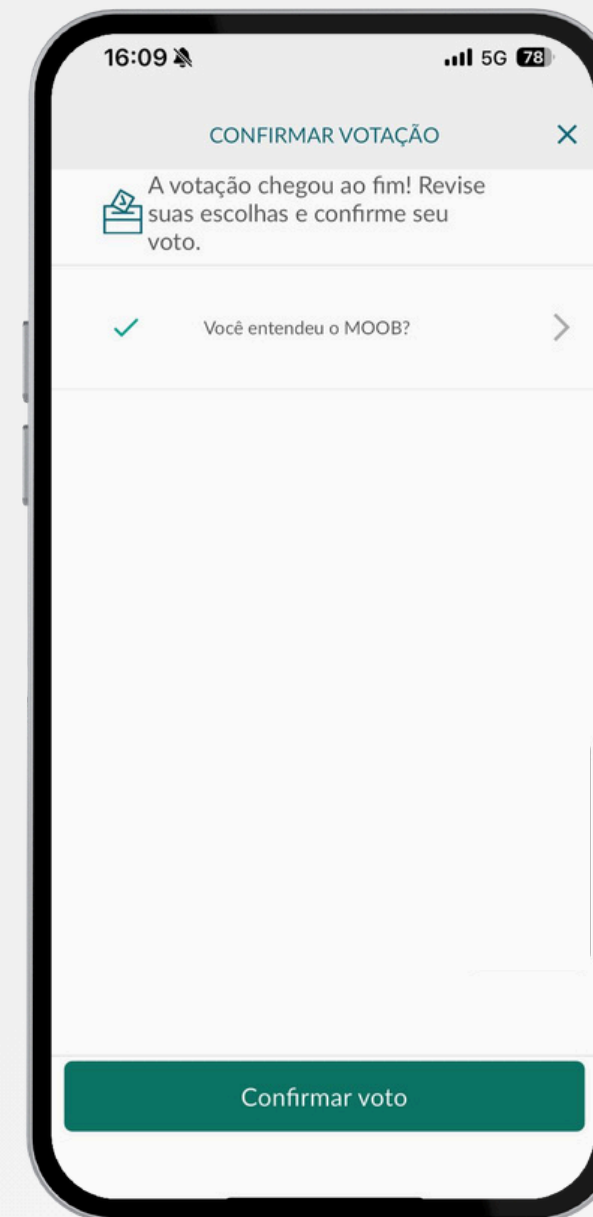
Durante a live,
chegará um **Pop-up**,
clique em **Votar**



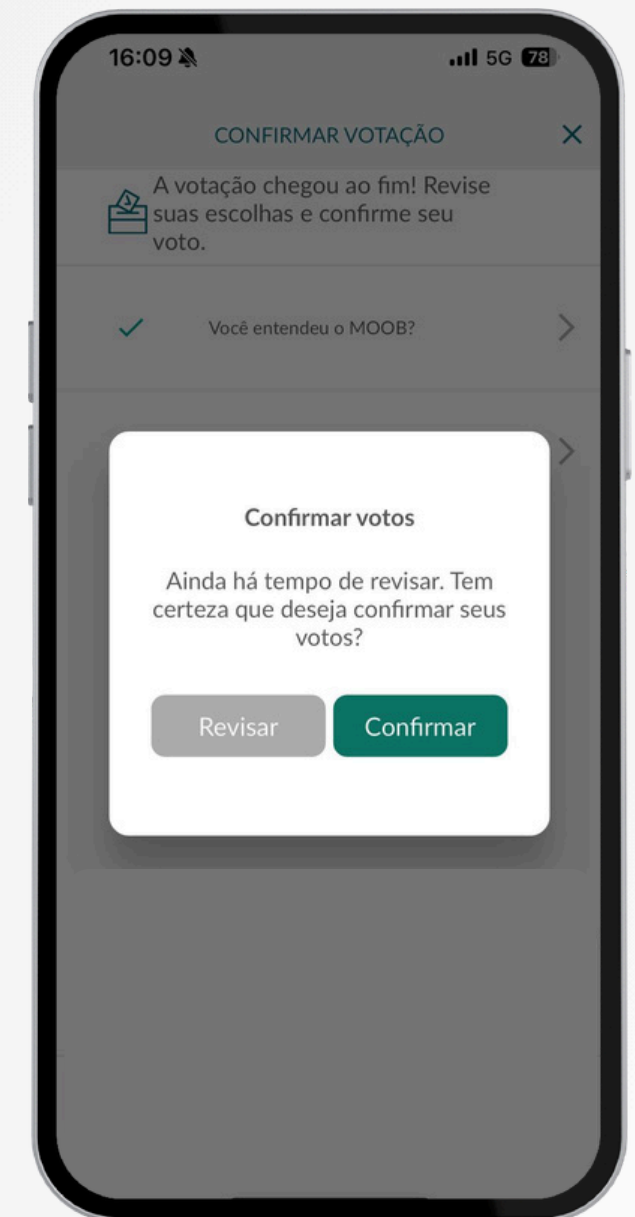
Vote clicando em
"SIM" ou "NÃO"



Após a votação, clique
em "Confirmar voto"



Confirme novamente



Em caso de dúvidas, fale com seu
Gerente de Relacionamento.

Muito obrigado!

