



# Relatório de Gestão 2011

# CoopJustiça

COOPERATIVA DE ECONOMIA E CRÉDITO MÚTUO DOS SERVIDORES  
DO PODER JUDICIÁRIO DO ESTADO DO RIO DE JANEIRO LTDA.



# Edital de Convocação

---

**COOPERATIVA DE ECONOMIA E CRÉDITO MÚTUO DOS SERVIDORES DO PODER JUDICIÁRIO DO ESTADO DO RIO DE JANEIRO LTDA.**

**Rua Nilo Peçanha, 12, Centro, Rio de Janeiro - RJ  
C.N.P.J. Nº 02.000.895/0001-90  
NIRE 33400017447**

## **CONVOCAÇÃO DE ASSEMBLÉIA GERAL EXTRAORDINÁRIA E ORDINÁRIA**

O Presidente da Cooperativa de Economia e Crédito Mútuo dos Servidores do Poder Judiciário do Estado do Rio de Janeiro Ltda, no uso de suas atribuições, convoca os 4696 associados em condições de votar, para se reunirem em ASSEMBLÉIA GERAL EXTRAORDINÁRIA E ORDINÁRIA, a realizar-se na Av. Erasmo Braga, 115 Centro – RJ, Cep: 20.020-000, no Auditório Des. Antônio Carlos Amorim, no Tribunal de Justiça do Estado do RJ, por absoluta falta de espaço em sua sede, no dia 21 de março de 2012, às 09:00 horas, com a presença de 2/3 (dois terços) dos associados, em primeira convocação; às 10:00 horas, com presença de metade mais um dos associados, em segunda convocação; ou às 11:00 horas, com a presença de no mínimo 10 (dez) associados, em terceira convocação, para deliberar sobre os seguintes assuntos, que compõem a ordem do dia:

Assembléia Geral Extraordinária:

- 1- Reforma do Estatuto Social: Art. 31 – alteração do mandato a Diretoria de três para quatro anos;
- 2- Assuntos de interesse geral.

Assembléia Geral Ordinária:

- 1- Eleição para renovação da Diretoria para o mandato até AGO/2016, com votação até às 17h00, através de escrutínio secreto. A Eleição se dará conforme regulamento aprovado e divulgado para o quadro social;
- 2- Apuração dos votos e proclamação dos resultados;
- 3- Prestação de contas do exercício de 2011;
- 4- Destinação das sobras apuradas;
- 5- Aprovação do orçamento do exercício de 2012 e rateio das despesas;
- 6- Aplicação do FATES;
- 7- Fixação do valor dos honorários e das gratificações dos membros da Diretoria e do Conselho Fiscal;
- 8-Outros assuntos de interesse social.

Rio de Janeiro, 21 de março de 2012  
Benino Manuel Alonso Lorenzo  
Diretor Presidente.

# Mensagem aos Cooperados

---

Prezados cooperativados.

Pela leitura que fazemos do noticiário, o mundo parece estar em cruciante agonia econômico-financeira: países como a França e a Alemanha, vêem-se mergulhados em dívidas abissais, irresgatáveis. Em cólicas, pedem socorro. Instituições financeiras sólidas, como o Bank of América — o maior banco dos EUA (registrou prejuízo de um bilhão de dólares), afundam em crises monumentais. No Brasil, tem ocorrido sucessivas fusões de bancos tradicionais — gigantes devorados por colossidades, e arraias miúdas afundarem em espetáculos de incompetência gerencial, em escândalos de corrupção. Ardendo as barbas dos vizinhos, colocamos nossas barbas de molho... redobramos a vigilância no mercado, aperfeiçoamos as cautelas...

Entretanto, avançamos. Pois a estagnação, a imobilidade, a monotonia, são vias alternativas, porém, de único destino: retrocesso, ou fracasso. Todavia, sabemos que não devemos nos aventurar; que não podemos nos permitir falhar, e não admitimos desmerecimento da confiança dos nossos associados. Por isso, especial e atentamente, auscultamos os interesses e necessidades dos nossos cooperados; buscamos novas tecnologias e ampliamos o leque de produtos vinculados à conta-corrente — cobrança, cartões de crédito/débito, convênios, crédito consignado e previdência complementar. Recente aquisição pelo SICOOB — Sistema de Cooperativas de crédito do Brasil, de patente consórcios registrada no BANCO CENTRAL, e a criação da Corretora de Seguros SICOOB-ES, são avanços na área do cooperativismo nacional, que vamos incorporar, com ousadia, mas, pensadamente, seguramente, a fim de oferecer aos associados desta COOP-JUSTIÇA mais produtos, como os de consórcio — compra de automóveis e casas ou apartamentos, além de outros bens duráveis.

No intento de promover maior integração do associado com a sua COOP-JUSTIÇA, e facilitar quanto possível o relacionamento financeiro entre ambos, implantamos a portabilidade bancária. É possível, simples e sem custo, transferir sua conta bancária para a COOP-JUSTIÇA, nesta receber seus vencimentos e pagar suas contas, com toda a segurança e sem o desconforto das filas; sem falar no diferencial do atendimento, privilegiado pela condição de ser sócio do estabelecimento. A COOP-JUSTIÇA se torna melhor e maior na proporção que cresce a confiabilidade do cooperado na administração que tem, e somos gratos a todos por isso. Queremos manter o ritmo de crescimento seguindo o rumo — sempre à frente, com firmeza e segurança — como o exige o nosso patrimônio, cujos ativos somam, presentemente, a expressiva quantia de R\$40,5 milhões de reais. Registra-se, ainda, que o capital dos associados, em 2011, teve uma variação positiva de 15,74%, alcançando a soma de 22,4 milhões. Nesse mesmo ano a receita da COOP-JUSTIÇA atingiu a importância de R\$7,5 milhões, podendo afirmar-se que os associados receberão de juros pelo seu capital, cerca de R\$2.3 milhões, além das sobras, brutas, que totalizaram R\$1,1 milhões. A COOP-JUSTIÇA cresce: inauguramos um PAC — Posto de Atendimento ao Cooperado — em Campos dos Goytacazes, e, em andamento, outro, em Nova Iguaçu, para atender à baixada fluminense. A chegada de 251 novos associados em 2011, serviu para mostrar-nos que há confiança em nossa administração, esperança em nosso progresso; que não podemos faltar aos nossos compromissos. Precisamos desse apoio. É a união que faz a força; é o trabalho indescansável que produz a riqueza.

Cordial abraço a todos.

Benino Manoel Alonso - Presidente da COOP-JUSTIÇA.



# Identidade Organizacional

---

## Negócio



Oferecer soluções econômico-financeiras adequadas aos seus cooperados.

## Missão



Ofertar aos cooperados produtos e serviços diferenciados e incentivar a poupança através da capitalização e investimentos.

## Visão



Ser reconhecida como instituição financeira sólida e a que melhor atende os servidores do poder judiciário do nosso Estado.

## Valores

- Educação
- Empreendedorismo
- Equidade
- Ética
- Compromisso
- Inovação
- Solidariedade
- Responsabilidade
- Gestão eficaz

## Princípios do Cooperativismo

- Adesão livre e voluntária
- Gestão democrática pelos sócios
- Participação econômica dos membros
- Autonomia e independência
- Educação, formação e informação
- Intercooperação
- Interesse pela Comunidade





## Diretoria Executiva

---



### **Diretor Presidente**

Benino Manuel Alonso Lorenzo

### **Diretor Operacional**

Roberto Medeiros Souza

### **Diretor Administrativo**

Carlos Ney Mello de Uliana

### **Diretora**

Miraci Leopardo Becerra

## Conselho Fiscal

---

### **Efetivos**

Edma Menezes de Castro

Renato da Silva Dias

Antônio Carlos de Souza Carvalho

### **Suplentes**

Carlos Pereira da Costa

Hélio José Ferreira Roma



## Fatos Marcantes



Entrega do Notebook da campanha  
Invista Certo Invista melhor

### Ativação do P.A.C. Capital

O P.A.C. da Capital, foi ativado em 2011, com todo o suporte necessário para os associados.


Av. Erasmo Braga nº 115 - Bloco E -  
Lâmina 1 - Sala 523A - Centro Rio de  
Janeiro - RJ - Cep.: 20020-000  
Telefone: (021) 3133-2137 (Ramal do  
Tribunal) / (021) 2210-9379

### Inauguração do P.A.C. Campos dos Goytacazes



Visando maior comodidade e melhor atendimento aos seus associados, inauguramos sexto Posto de Atendimento ao Cooperado - PAC - Campos dos Goytacazes





---

COOPJUSTIÇA em números  
31/12/2011

# Balanço Patrimonial encerrado em 31 de Dezembro de 2011

<b>A T I V O</b>	<b>31/12/2011</b>	<b>31/12/2010</b>
<b>CIRCULANTE</b>	<b>9.129.180,16</b>	<b>13.092.878,90</b>
<b>Disponibilidades</b>	128.638,61	37.399,44
Aplicações Interfinanceiras de Liquidez	1.850.078,14	926.801,82
Títulos e Valores Mobiliários	337.585,89	5.560.010,87
<b>Operações de Crédito</b>	<b>6.540.794,17</b>	<b>6.141.216,44</b>
Outros Créditos	269.425,27	416.457,84
Outros Valores e Bens	2.658,08	10.992,49
<b>Não Circulante</b>	<b>30.279.109,09</b>	<b>19.843.039,24</b>
<b>Realizável a Longo Prazo</b>	<b>30.279.109,09</b>	<b>19.843.039,24</b>
Títulos e Valores Mobiliários	1.733.857,38	62.711,77
Operações de Crédito	27.522.018,81	18.817.619,47
Outros Créditos	1.023.232,90	962.708,00
<b>Permanente</b>	<b>1.079.458,02</b>	<b>934.026,87</b>
Investimentos	276.849,72	4.128,00
Imobilizado de Uso	797.113,30	911.692,32
Diferido	5.495,00	18.206,55
<b>TOTAL</b>	<b>40.487.747,27</b>	<b>33.869.945,01</b>
<b>P A S S I V O</b>	<b>31/12/2011</b>	<b>31/12/2010</b>
<b>Circulante</b>	<b>14.859.518,73</b>	<b>11.052.655,46</b>
Depósitos	12.886.968,83	9.721.261,42
Obrigações Por Empréstimos e Repasses	40.446,05	40.446,05
Outras Obrigações	1.932.103,85	1.290.947,99
<b>Não Circulante</b>	<b>1.387.183,24</b>	<b>1.630.236,92</b>
<b>Exigível a Longo Prazo</b>	<b>1.387.183,24</b>	<b>1.630.236,92</b>
Depósitos	104.371,88	152.662,67
Outras Obrigações	325.872,21	520.635,10
Provisões Para Riscos Fiscais e Trabalhistas	956.939,15	956.939,15
<b>Patrimônio Líquido</b>	<b>24.241.045,30</b>	<b>21.187.052,63</b>
Capital Social	22.437.273,83	19.377.822,99
Capital a Realizar	(12.024,11)	(3.063,90)
Reserva de Lucros	868.761,42	757.345,64
Sobras ou Perdas Acumuladas	947.034,16	1.054.947,90
<b>TOTAL</b>	<b>40.487.747,27</b>	<b>33.869.945,01</b>

# Demonstrações das Sobras ou Perdas do Exercício encerrado em 31 de dezembro de 2011

Exercícios findos em:

	SALDO EM 31/12/2010	SALDO EM 31/12/2011
<b>INGRESSOS DE INTERMEDIÇÃO FINANCEIRA</b>	<b>6.707.349,94</b>	<b>8.067.525,93</b>
Rendas de operações de crédito	6.166.391,88	7.567.592,82
Rendas de títulos e valores mobiliários	401.897,84	296.653,60
Rendas de aplicação interfinanceiras de liquidez	139.060,22	203.279,51
<b>DISPÊNDIOS DA INTERMEDIÇÃO FINANCEIRA</b>	<b>(787.741,49)</b>	<b>(1.162.874,07)</b>
Operações de captação	(826.730,95)	(1.216.068,40)
Provisão para crédito de liquidação duvidosa (Nota 5-a)	38.989,46	53.194,33
<b>RESULTADO BRUTO DA INTERMEDIÇÃO FINANCEIRA</b>	<b>5.919.608,45</b>	<b>6.904.651,86</b>
<b>Outros ingressos/receitas (dispêndios/despesas) Operacionais</b>	<b>(4.577.727,65)</b>	<b>(5.689.707,00)</b>
Ingressos/Receitas de prestação de serviço	133.804,15	121.998,35
Dispêndios/Despesas com pessoal	(2.138.569,17)	(2.201.428,00)
Outros Dispêndios/Despesas Administrativas	(872.570,45)	(995.659,75)
Despesas Tributárias	(27.329,04)	(30.504,33)
Outros Ingressos/Receitas Operacionais	308.155,34	348.637,01
Outros Dispêndios/Despesas Operacionais	(262.497,70)	(457.082,09)
Juros ao Capital	(1.553.700,76)	(2.316.842,58)
Despesas c/Depreciação e Amortização	(165.020,02)	(158.825,61)
<b>Resultado Operacional</b>	<b>1.341.880,80</b>	<b>1.214.944,86</b>
<b>Resultado não operacional</b>	<b>3.062,43</b>	<b>921,59</b>
<b>Resultado antes da tributação sobre o lucro e participações</b>	<b>1.344.943,23</b>	<b>1.215.866,45</b>
<b>IMPOSTO DE RENDA E CONTRIBUIÇÃO SOCIAL</b>	<b>(103.828,05)</b>	<b>(101.708,62)</b>
<b>SOBRA (PERDA) DO PERÍODO</b>	<b>1.241.115,18</b>	<b>1.114.157,83</b>

## Onde a CoopJustiça está:

### MATRIZ - CENTRO

Av. Nilo Peçanha, 12 - 10º Andar Centro - RJ - Cep.: 20020 - 100  
Telefone: (021) 2277-1200 E-Mail: matriz@coopjustica.org.br

### P.A.C. 01 - CABO FRIO

Rua Ministro Gama Filho (s/n) - Braga Prédio do FÓRUM - 1º andar  
Cabo Frio - RJ - Cep.: 28908-090 Telefax: (022) 2645-2015 ou 2647-2656 E-Mail: cabofrio@coopjustica.org.br

### P.A.C. 02 - VOLTA REDONDA

Rua Desembargador Ellis Hermídio Figueira, s/n - Atarrado  
Prédio do Fórum - 4º andar Volta Redonda - RJ - Cep.: 27213-145  
Telefone: (024) 3347-2740 Email: voltaredonda@coopjustica.org.br

### P.A.C. 03 - NOVA FRIBURGO

Av. Euterpe Friburguense, 201 - Térreo - Centro Prédio do FÓRUM Nova  
Friburgo - RJ - Cep.: 28605-130 Telefax: (022) 2519-2486 / 2523-0369 /  
2524-2188 E-Mail: novafriburgo@coopjustica.org.br

### P.A.C. 04 - NITERÓI

Av. Ernani do Amaral Peixoto nº 500 - sala nº 810 - Centro Niterói - RJ -  
Cep.: 24020-077  
Telefone: (021) 2613-2497 / 2620-7532  
E-Mail: niteroi@coopjustica.org.br

### P.A.C. 05 - CAMPOS DOS GOYTACAZES

Av. Quinze de Novembro, 289 - Centro 1º Pavimento - Bloco 1  
Campos dos Goytacazes- RJ - Cep.: 28035-100  
Email: camposdosgoytacazes@coopjustica.org.br

### ATENDIMENTO AVANÇADO - FÓRUM DA CAPITAL

Av. Erasmo Braga nº 115 - Bloco E - Lâmina 1 - Sala 523A - Centro Rio  
de Janeiro - RJ - Cep.: 20020-000  
Telefone: (021) 3133-2137 (Ramal do Tribunal) / (021) 2210-9379

# Demonstrações das Mutações do Patrimônio Líquido em 31 de dezembro de 2010

	Capital Social	Reserva de Lucros	Sobras Acumuladas	Total
<b>Saldos em 01 de janeiro de 2010</b>	<b>17.492.696</b>	<b>630.774</b>	<b>816.353</b>	<b>18.939.823</b>
Distribuição das sobras líquidas do exercício 2009 aos cooperados, conforme AGO, de 17 de março de 2010	-	-	(816.353)	(816.353)
Constituição de reserva com capital não reclamado	-	2.461	-	2.461
Movimentação de capital	1.882.063	-	-	1.882.063
Sobras do 1º semestre	-	-	728.379	728.379
Sobras do 2º semestre	-	-	512.736	512.736
Constituição de F.A.T.E.S. com as sobras apuradas no exercício	-	-	(62.056)	(62.056)
Constituição de reserva de lucros com as sobras apuradas no exercício	-	124.111	(124.111)	-
<b>Saldos em 31 de dezembro de 2010</b>	<b>19.374.759</b>	<b>757.346</b>	<b>1.054.948</b>	<b>21.187.053</b>
Distribuição das sobras líquidas do exercício 2010 aos cooperados, conforme AGO, de 14 de abril de 2011	-	-	(1.054.948)	(1.054.948)
Movimentação de capital	3.050.491	-	-	3.050.491
Sobras do 1º semestre	-	-	441.768	441.768
Sobras do 2º semestre	-	-	672.390	672.390
Constituição de F.A.T.E.S. com as sobras apuradas no exercício	-	-	(55.708)	(55.708)
Constituição de reserva de lucros com as sobras apuradas no exercício	-	111.416	(111.416)	-
Ajuste de Centavos	-	(1)	-	(1)
<b>Saldos em 31 de dezembro de 2011</b>	<b>22.425.250</b>	<b>868.761</b>	<b>947.034</b>	<b>24.241.045</b>



Faça do Leão seu amigo!  
A **JUSPREV** planeja sua aposentadoria construindo  
um futuro melhor para você e sua família!  
Luiz Dib: (21) 9429-4867

# Demonstração do Fluxo de Caixa Coojustiça

## Em 31 de dezembro de 2011

(Em Reais)

	2011	2010
<b>Fluxos de caixa das atividades operacionais:</b>		
Sobras do exercício	947.034	1.054.948
Ajustes por:		
Baixa de intangível		154.701
Depreciação/Amortização	158.826	108.014
Aumento nos empréstimos	1.105.860	1.317.663
Aumento (Redução) da provisão de risco dos empréstimos	(8.914.022)	(2.226.392)
Aumento (Redução) da provisão de risco dos empréstimos	(189.955)	(43.709)
Redução (Aumento) dos valores a receber - outros créditos	86.508	174.117
Despesas antecipadas	8.334	(8.799)
Aumento dos depósitos por cooperados	3.117.417	1.987.238
Aumento (Redução) das obrigações sociais e estatutárias	189.190	(64.009)
Aumento das obrigações fiscais e previdenciárias	119.743	16.288
Aumento (Redução) de contas a pagar	(23.847)	(220.955)
Movimentação do capital	3.050.491	1.882.063
Distribuição de sobras aos cooperados, em espécie	(1.054.948)	(816.353)
<b>Caixa líquido advindo das (usado nas) atividades operacionais</b>	<b>(2.505.229)</b>	<b>1.997.152</b>
<b>Fluxos de caixa das atividades de investimento:</b>		
Compra de imobilizado	(31.535)	(4.868)
<b>Caixa líquido usado nas atividades de investimento</b>	<b>(31.535)</b>	<b>(4.868)</b>
<b>Caixa líquido usado nas atividades de financiamento</b>		
	-	-
<b>Aumento (Redução) de caixa e equivalente de caixa</b>	<b>(2.536.764)</b>	<b>1.992.284</b>
Caixa e equivalente de caixa no início do exercício	6.586.924	4.557.241
Caixa e equivalente de caixa no final do exercício	4.050.160	6.549.525



# DROGASMIL

*Para você se sentir bem*

# Notas Explicativas da Administração às Demonstrações Financeiras do Exercício encerrado em 31 de dezembro de 2011

## 1 - Contexto Operacional

A Cooperativa de Economia e Crédito Mútuo dos Servidores do Poder Judiciário do Estado do Rio de Janeiro Ltda. tem por objetivo a educação cooperativista e financeira dos seus associados, através da ajuda mútua, da economia sistemática e do uso adequado do crédito. Procura, ainda, e por todos os meios, fomentar a expansão do cooperativismo de economia e crédito mútuo.

## 2 - Apresentação das Demonstrações Contábeis

As Demonstrações Contábeis estão sendo apresentadas de acordo com a legislação do sistema cooperativo e preceitos do plano contábil das Instituições do Sistema Financeiro Nacional – Cosif.

## 3 - Resumo das Principais Práticas Contábeis

### a. Apuração do resultado

As receitas e despesas são apropriadas mensalmente pelo regime de competência do exercício, exceto os encargos sobre os empréstimos, que são registrados pelo regime de caixa.

### b. Títulos e valores mobiliários

Registrados pelo custo de aquisição, acrescido dos rendimentos incorridos até a data de balanço, que não supera o valor de mercado.

### c. Operações de crédito

Registradas pelos valores originais. Os encargos incidentes sobre as mesmas são reconhecidos em resultado por ocasião dos seus efetivos recebimentos.

### d. Provisão para perdas com créditos de liquidação duvidosa

Constituída com fundamento na análise das operações em aberto, levando-se em consideração a conjuntura econômica e os riscos específicos e globais, bem como as resoluções nº 2.682, de 21 de dezembro de 1999 e 2.697, de 24 de fevereiro de 2000, do Banco Central do Brasil.

### e. Investimentos

Demonstrados ao custo de aquisição, corrigidos monetariamente até 31 de dezembro de 1995.

Vide, ainda, nota explicativa nº 5.

### f. Imobilizado

Registrado pelo custo de aquisição, deduzido das depreciações, que são calculadas pelo método linear, com base em taxas determinadas pelo prazo de vida útil estimado.

## 4 - Provisão para Perdas com Créditos de Liquidação Duvidosa 2011



Convênio **NISSAN** para associados **COOPJUSTIÇA**  
é na **Concessionária DARA!**

Jorge Naback: (21) 2158-8888 / 9965-9899

# Notas Explicativas da Administração às Demonstrações Financeiras do Exercício encerrado em 31 de dezembro de 2011

Tipo de atividade	Saldo Devedor – R\$	Nível de Risco	Percentual de Nível de risco	Valor da Provisão
Associado pessoa física	31.535.130	A	0,5%	157.676
Associado pessoa física	1.510.453	B	1%	15.105
Associado pessoa física	698.931	C	3%	20.968
Associado pessoa física	287.263	D	10%	28.726
Associado pessoa física	165.064	E	30%	49.519
Associado pessoa física	117.989	F	50%	58.994
Associado pessoa física	263.236	G	70%	184.265
Associado pessoa jurídica	682.366	H	100%	682.366
	<b>35.260.432</b>			<b>1.197.619</b>

## 2010

Tipo de atividade	Saldo Devedor – R\$	Nível de Risco	Percentual de Nível de risco	Valor da Provisão
Associado pessoa física	23.935.073	A	0,5%	119.675
Associado pessoa física	488.879	B	1%	4.889
Associado pessoa física	330.955	C	3%	9.929
Associado pessoa física	149.189	D	10%	14.919
Associado pessoa física	145.823	E	30%	43.747
Associado pessoa física	71.972	F	50%	35.986
Associado pessoa física	220.301	G	70%	154.211
Associado pessoa jurídica	1.004.218	H	100%	1.004.218
	<b>26.346.410</b>			<b>1.387.574</b>



Cartões Múltiplos  
Mastercard Internacional

Gold, Platinum e Classic  
PEÇA JÁ O SEU!



MasterCard Gold



MasterCard Clássico



Mastercard Platinum



MasterCard Platinum

# Notas Explicativas da Administração às Demonstrações Financeiras do Exercício encerrado em 31 de dezembro de 2011

## 5- Investimentos

	2011	2010
Ações BANCOOB	4.128	4.128
Cotas de Capital Nova Central	272.722	-
Cotas de Capital – CECRERJ	597.172	597.172
(-) Provisão para perdas	(597.172)	(597.172)
	<b>276.850</b>	<b>4.128</b>

A Cooperativa constituiu provisão para perdas com os investimentos em cotas de capital da CECRERJ, no exercício 2006, em cumprimento às normas do Banco Central do Brasil, visto que a Central encontra-se em liquidação ordinária, determinada em Assembléia Geral Extraordinária realizada em 02 de agosto de 2005.

## 6 - Imobilizado

	Taxa Anual de Depreciação	2011	2010
Edificações	4%	965.823	965.823
Instalações	4%	49.198	49.198
Móveis e equipamentos de uso	10%	282.845	274.181
Sistema de processamento de dados	20%	424.780	402.188
Veículos	20%	27.100	27.100
Equipamentos	20%	20.726	20.447
Sistema de alarme	20%	11.600	11.600
		1.782.072	1.750.537
Depreciação acumulada		(990.309)	(844.195)
Imobilizações em andamento		-	-
Direito de uso		5.350	5.350
		<b>797.113</b>	<b>911.692</b>



# Notas Explicativas da Administração às Demonstrações Financeiras do Exercício encerrado em 31 de dezembro de 2011

---

## 7 - Obrigações Sociais e Estatutárias

As obrigações sociais e estatutárias são compostas dos recursos destinados ao Fundo de Assistência Técnica Educacional e Social (F.A.T.E.S.) e, por determinação do Estatuto Social da Cooperativa, é constituído de 10% (dez por cento) das sobras apuradas semestralmente.

## 8 - Capital Social

O capital social é de R\$ 22.425.250 (R\$19.374.759 em 2010), divididos em quotas partes de R\$1,00 (um real), totalmente subscrito e integralizado.

## 9- Imposto de Renda e Contribuição Social

Incidentes sobre os atos não cooperados (rendimentos de aplicações financeiras), conforme determina a Instrução Normativa nº 333, de 23 de junho de 2003, da SRF.

---

## Parecer do Conselho Fiscal

O Conselho Fiscal da COOP-JUSTIÇA – Cooperativa de Economia e Crédito Mútuo dos Servidores do Poder Judiciário do Estado do Rio de Janeiro Ltda – reunido ordinariamente nesta data, por seus membros abaixo assinado convocados para examinar e emitir parecer sobre o balanço encerrado em 31.12.2011, bem como as demonstrações financeiras, documentos contábeis, operações ativas e passivas, escriturações de livros contábeis, saldos e procedimentos relativos ao mesmo período, depois de tudo visto e examinado, emite o seguinte parecer:

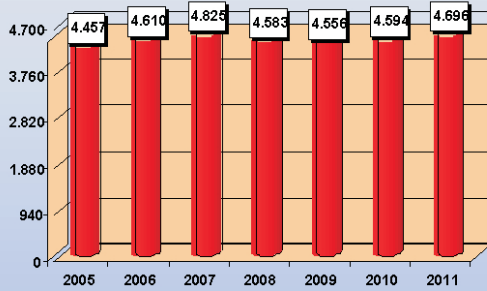
“Somos pela aprovação do balanço encerrado em 31.12.2011, demonstrações financeiras e demais documentos contábeis e operacionais examinados, por estarem em perfeita ordem e de acordo com as normas estatutárias vigentes”.

Rio de Janeiro, 16 de fevereiro de 2012

Antônio Carlos de Souza Carvalho  
Edma Menezes de Castro  
Renato da Silva Dias

# Evolução Econômica e Social

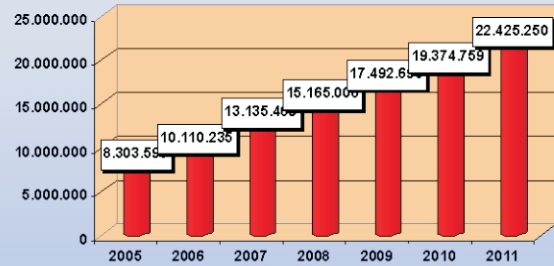
## COOPERADOS



VARIÇÃO					
2005/2006	2006/2007	2007/2008	2008/2009	2009/2010	2010/2011
3,43%	4,66%	-5,02%	-0,59%	0,83%	2,22%

20

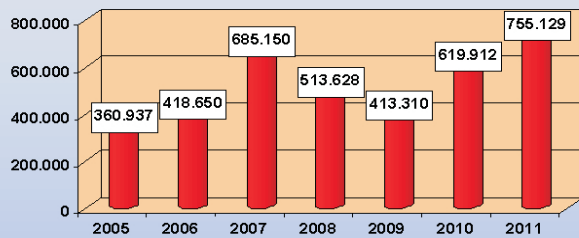
## Capital Social



VARIÇÃO					
2005/2006	2006/2007	2007/2008	2008/2009	2009/2010	2010/2011
21,76%	29,92%	15,45%	15,36%	10,76%	15,75%

22

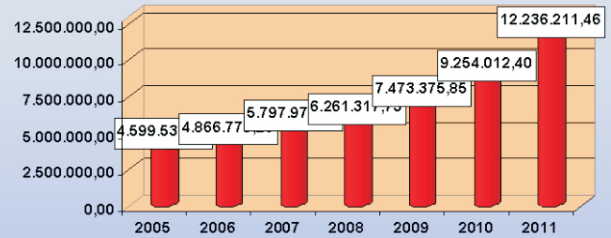
## Depósitos a Vista



VARIÇÃO					
2005/2006	2006/2007	2007/2008	2008/2009	2009/2010	2010/2011
15,99%	63,66%	-39,63%	-0,08%	49,99%	21,81%

24

## Depósito a Prazo



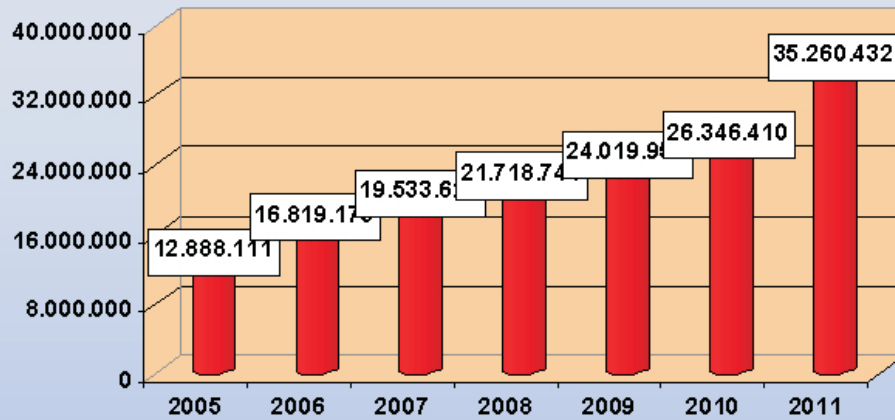
VARIÇÃO					
2005/2006	2006/2007	2007/2008	2008/2009	2009/2010	2010/2011
5,81%	19,13%	7,99%	19,36%	23,83%	32,23%

26



# Evolução Econômica e Social

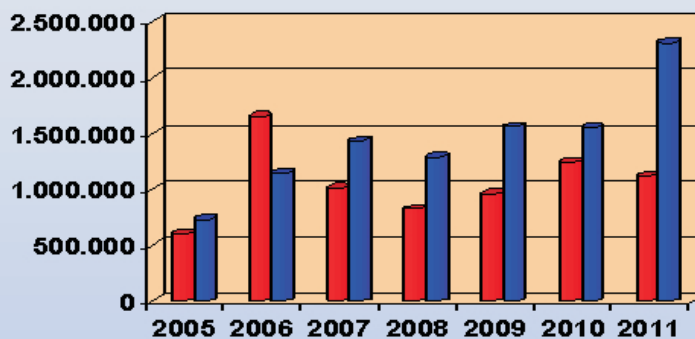
## OPERAÇÕES DE CRÉDITO



VARIACÃO					
2005/2006	2006/2007	2007/2008	2008/2009	2009/2010	2010/2011
30,50%	16,14%	11,19%	10,60%	9,69%	33,66%

28

## RESULTADO BRUTO



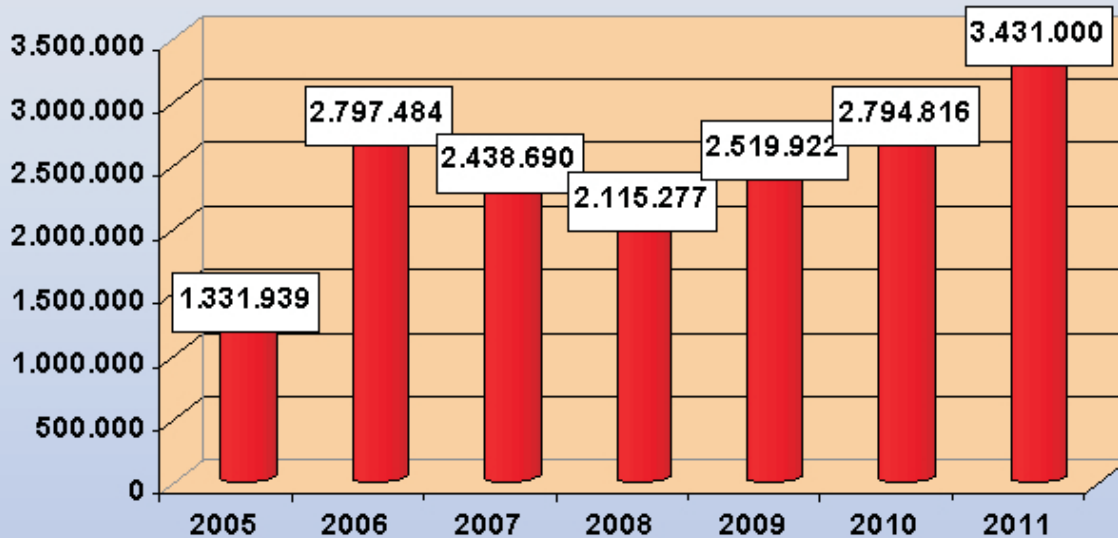
■ RESULTADO BRUTO ■ JUROS AO CAPITAL

PERÍODO	2005	2006	2007	2008	2009	2010	2011
SOBRA BRUTA	597.948	1.651.212	1.009.988	824.787	960.415	1.241.115	1.114.158
JUROS AO CAPITAL	733.991	1.146.272	1.428.702	1.290.490	1.559.507	1.553.701	2.316.843

30

# Evolução Econômica e Social

## RESULTADO GERAL



VARIAÇÃO					
2005/2006	2006/2007	2007/2008	2008/2009	2009/2010	2010/2011
110,03%	-12,83%	-13,26%	19,13%	10,91%	22,76%

31



# Parecer do Auditor Independente

---

Aos Diretores e Associados da Cooperativa de Economia e Crédito Mútuo dos Servidores do Poder Judiciário do Estado do Rio de Janeiro Ltda.

Rio de Janeiro - RJ

1. Examinamos os balanços patrimoniais da Cooperativa de Economia e Crédito Mútuo dos Servidores do Poder Judiciário do Estado do Rio de Janeiro Ltda., levantados em 31 de dezembro de 2011 e 2010, e as respectivas demonstrações dos resultados, das mutações do patrimônio líquido e dos fluxos de caixa, correspondentes aos exercícios findos naquelas datas, elaborados sob a responsabilidade de sua administração. Nossa responsabilidade é a de expressar uma opinião sobre essas demonstrações contábeis.

2. Nossos exames foram conduzidos de acordo com as normas brasileiras de auditoria e compreenderam: (a) o planejamento dos trabalhos, considerando a relevância dos saldos, o volume de transações e os sistemas contábil e de controles internos da Cooperativa; (b) a constatação, com base em testes, das evidências e dos registros que suportam os valores e as informações contábeis divulgados; e (c) a avaliação das práticas e das estimativas contábeis mais representativas adotadas pela administração da Cooperativa, bem como da apresentação das demonstrações contábeis tomadas em conjunto.

3. Em nossa opinião, as demonstrações contábeis referidas no parágrafo 1 representam adequadamente, em todos os aspectos relevantes, a posição patrimonial e financeira da Cooperativa de Economia e Crédito Mútuo dos Servidores do Poder Judiciário do Estado do Rio de Janeiro Ltda., em 31 de dezembro de 2011 e 2010, os resultados de suas operações, as mutações de seu patrimônio líquido e os seus fluxos de caixa, referentes aos exercícios findos naquelas datas, de acordo com as práticas contábeis adotadas no Brasil.

13 de fevereiro de 2012

MANDARINO & ASSOCIADOS AUDITORES  
CRC-RJ 003812/O-8

Humberto da Silva Mandarino  
CONTADOR - CRC-RJ 62.074/O-7

Marcelo Fassini Branco  
CONTADOR – CRC-RJ 087.590/O-8

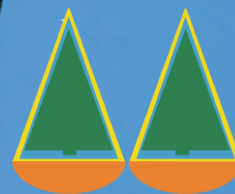
# 15 anos de bons serviços

COOPERATIVA DE ECONOMIA E CRÉDITO MÚTUO DOS SERVIDORES DO PODER JUDICIÁRIO DO ESTADO DO RIO DE JANEIRO LTDA.

C.N.P.J. Nº 02.000.895/0001-90  
NIRE 33400017447

Matriz - Centro

Av. Nilo Peçanha, 12 - 10º Andar Centro - Rio de Janeiro - RJ - Cep.: 20020 - 100  
Telefones: (021) 2277-1200 Fax (021) 2277-1202



Acesse o Sicoobnet, os serviços disponíveis são saldos, extratos, pagamentos, transferências, empréstimos, investimentos, cartões, previdência e muito mais.  
<https://ib.sicoobnet.com.br>



[facebook.com/CoopJusticaCJ](https://facebook.com/CoopJusticaCJ)  
[facebook.com/Coopjustica](https://facebook.com/Coopjustica)



[@Coopjustica](https://twitter.com/Coopjustica)



[www.coopjustica.org.br](http://www.coopjustica.org.br)



[matriz@coopjustica.org.br](mailto:matriz@coopjustica.org.br)

