



PARTICIPE DA ASSEMBLEIA DA SUA COOPERATIVA PELO CELULAR

VEJA O PASSO A PASSO DE COMO ACESSAR O APP MOOB:

1 Como acessar o App Moob

Baixe o App Sicoob Moob



Google Play

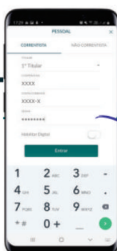
Download on the App Store

Abra o App Sicoob Moob

Clique em Pessoal



Preencha com os dados da sua conta.



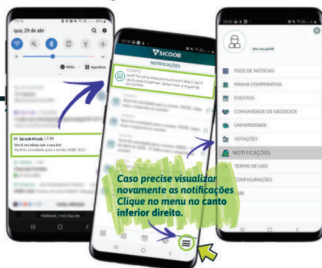
utilize a mesma senha de acesso ao app Sicoob

Se desejar, vincule sua digital.



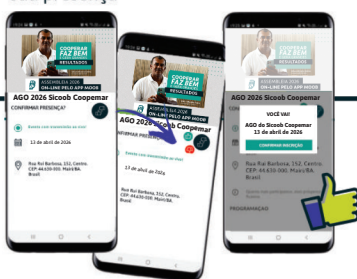
2 Como participar da AGO

Você receberá uma notificação



Caso precise visualizar novamente as notificações Clique no ícone no canto inferior direito.

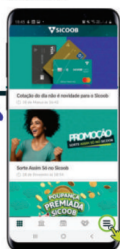
Para confirmar sua presença



3 No dia da AGO

Clique no menu no canto inferior direito.

Ao acessar o app esta é a tela principal



Clique em eventos.



Selecione o evento AGO



Quando aparecer a indicação de ao vivo é só apertar o play

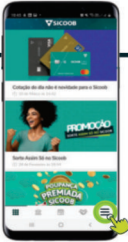
O seu voto é fundamental para prestarmos as contas de 2026 e decidirmos os próximos passos.



No momento certo da Assembleia, os participantes serão informados sobre a abertura das votações. Os aparelhos com sistema operacional iOS precisarão sair da transmissão online, votar e retornar à transmissão. Os aparelhos Android poderão votar durante o evento ao vivo, sem a necessidade de realizar este procedimento. Para isto, basta atualizar o aplicativo antes de acessá-lo.

4 Como votar

Clique no menu no **canto inferior direito**.



Clique em **votações**.



Selecione o item a **ser votado**.



Todos os itens do Edital serão exibidos em sequência.

Selecione o item **temas** do edital.



Clique em **iniciar votação**.

Leia atentamente as regras e clique em **Começar**.



Aperte **SIM** para aprovar a votação, **NÃO** para reprovar e **ABSTER** para abster-se.

Após votar em todos os itens "sim", "não" ou "abster-se"

clique em **Confirmar voto**.



Neste momento, você tem duas opções **Revisar** ou **Confirmar**



Precisa de ajuda?

(74) 99914-2660 | 74 99901-2219
www.sicoob.com.br/web/sicoobcoopemar

SICOOB