

Sicoob Moob

Confira o passo a passo para participar dos eventos da sua cooperativa direto pelo app.

sicoob.com.br



ORIENTAÇÕES PARA DOWNLOAD E INSTALAÇÃO DO APP SICOOB MOOB

PASSO A PASSO PARA DOWNLOAD E INSTALAÇÃO DO APP SICOOB MOOB

ANDROID



Acesse a loja de aplicativos do seu celular busque por "Sicoob Moob" ou acesse o link:
<https://play.google.com/store/apps/details?id=br.com.sicoob.moob>

IOS



Acesse a loja de aplicativos do seu celular busque por "Sicoob Moob" ou acesse o link:
<https://apps.apple.com/br/app/sicoob-moob/id1446784675>

NAVEGADOR



Caso queira acessar diretamente pelo navegador, acesse o link:
<https://www.sicoob.com.br/web/moobweb>

PASSO A PASSO PARA DOWNLOAD E INSTALAÇÃO



Na loja de aplicativos do seu celular busque por "Sicoob Moob" e Instale o APP

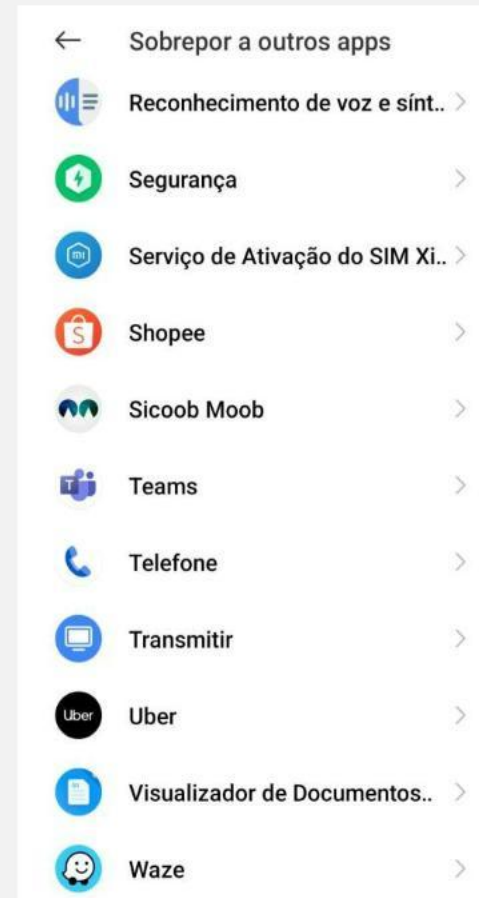


Abra o app

PASSO A PASSO PARA DOWNLOAD E INSTALAÇÃO



Para **Android**, Confirmar a sobreposição de aplicativos



Busque por "**Sicoob Moob**" e clique na seta lateral direita



PASSO A PASSO PARA DOWNLOAD E INSTALAÇÃO

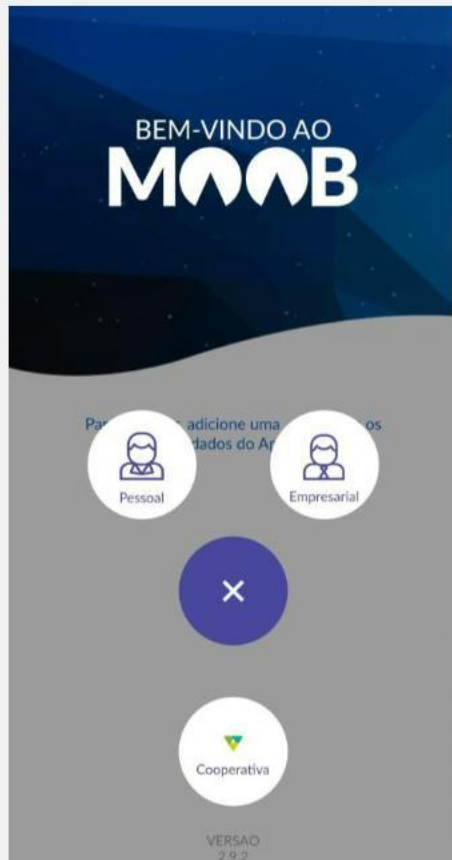


Permita a sobreposição



Acesse o aplicativo e clique no "+"

PASSO A PASSO PARA DOWNLOAD E INSTALAÇÃO



Acesse de acordo com a sua conta na cooperativa (Pessoa física ou jurídica)

The image shows the login screen for the MAB app. It is titled "PESSOAL" and has a close button (X) in the top right corner. There are two tabs: "CORRENTISTA" (selected) and "NÃO CORRENTISTA". The form fields include: "1º Titular" (with a dropdown arrow), "COOPERATIVA 4170", "CONTA CORRENTE 0.000-0", and "SENHA" (password field with dots). There is a "Login com Touch ID" toggle switch. A green "ENTRAR" button is at the bottom. Below the button, it says "VERSAO 2.9.2". A numeric keypad is visible at the bottom of the screen.

Preencha os seus dados

PASSO A PASSO PARA DOWNLOAD E INSTALAÇÃO



Siga clicando em **Próximo**

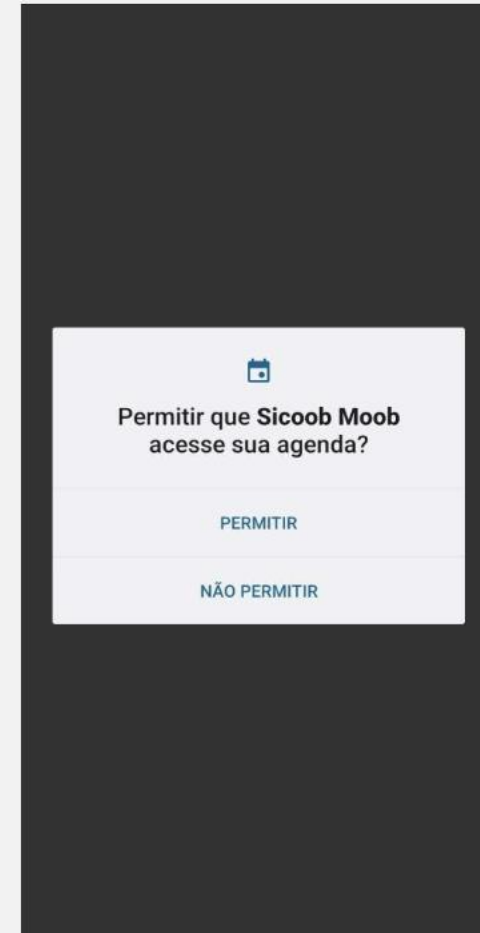


Adicione seu nome e clique em **Concluir**

PASSO A PASSO PARA DOWNLOAD E INSTALAÇÃO



Clique no evento Assembleia Geral Extraordinária



Permita o acesso a sua agenda



ORIENTAÇÕES PARA MANIFESTAÇÃO

Para solicitar a palavra, o cooperado deve tocar na opção “Mais” no canto inferior direito e em seguida tocar em “Levantar Mão”.



**Para abrir ou fechar a câmera
toque no ícone “Iniciar
Vídeo”.
O microfone será aberto
quando for concedida a
palavra pela Cooperativa.**



Em alguns celulares será necessário o cooperado tocar em “Aceitar” para liberar o microfone quando lhe for concedida a palavra.

Assembleia 2026

Compartilhar os resultados e ser ouvido de forma justa faz parte dos nossos valores.



Silenciar



Iniciar Vídeo



Compartilhar



Participantes



Mais



