

RELATÓRIO DE ADMINISTRAÇÃO


2024





Redação: Jéssica Marques de Oliveira
Diagramação: Camila Moreira Aringhieri

SUMÁRIO



MENSAGEM
AO COOPERADO **4**

ADMINISTRAÇÃO **5**

PROPÓSITO E VISÃO **6**

PLANEJAMENTO
ESTRATÉGICO **7**

MANUTENÇÃO DO
PROGRAMA COFAL ZERO **8**

CONSULTORIA
ESPECIALIZADA **9**

RESULTADOS **10**

PRODUTOS
E SERVIÇOS **12**

DESTAQUES DE 2024 **13**

RESPONSABILIDADE
SOCIAL **14**

CAPACITAÇÃO **20**

NÚMEROS **21**

PARECER DO
CONSELHO FISCAL **39**

RELATÓRIO
DA AUDITORIA **40**

AGRADECIMENTOS **44**



MENSAGEM AO COOPERADO


O ano de 2024 foi marcado pelo fortalecimento contínuo do Sicoob Cofal, que se consolidou como verdadeira rede de apoio e crescimento para seus cooperados. Em um cenário desafiador, a cooperação e o crescimento sustentável nortearam cada decisão, garantindo o compromisso com soluções que fazem a diferença na vida de cada associado.

A busca incessante por excelência, pautada pela ética e pela transparência, garantiu avanços significativos em todas as frentes de atuação. O compromisso do Sicoob Cofal com um atendimento humanizado e com a oferta de produtos e serviços que realmente atendem às necessidades dos cooperados foi o diferencial que permitiu um crescimento sustentável e sólido.

A participação e o envolvimento de cada um foram essenciais para a construção desse caminho de sucesso. E com esse espírito cooperativista seguimos adiante, confiantes em que o futuro reserva ainda mais conquistas. O compromisso com a valorização do cooperado e com a prosperidade coletiva continua sendo a base de todas as decisões.

Agradecemos a todos que, ao confiar e ter participação ativa, fortalecem cada vez mais nossa cooperativa. Que 2025 seja mais um ano de grandes realizações, sempre pautado na solidariedade, na união e no compromisso de construir um sistema financeiro mais justo e acessível para todos.

Cristiano Felix dos Santos Silva
Presidente





ADMINISTRAÇÃO

Conselho de Administração - GESTÃO 2022/2026:

Cristiano Felix dos Santos Silva

Presidente

Geraldo Magela da Silva Neto

Vice-presidente

Adelmo Gabriel Marques

Ana Clarice dos Santos Martins

César Augusto Torres

Décio Luiz Defeo

Eurico Gustavo dos Reis

Juliana Jeha Daura

Júlio Cadaval Bedê

Márcio Juliano Vieira de Almeida

+ + + + + +

+ + + + + +

+ + + + + +

+ + + + + +

Diretoria Executiva:

Wagner Dias da Silva

Diretor-Geral

Luiz Antônio Dias

Diretor Administrativo e de Normas

Anderson Moratori Nunes Coelho

Diretor Financeiro e Comercial

Conselho Fiscal - GESTÃO 2023/2026:

Efetivos:

Paulo Acorroni - Coordenador

Jussara de Melo Ferreira

Rogério de Senna

Suplente:

Nilton de Souza Ferreira

Comitê Consultivo:

Adair Ribeiro Vidal

Alexandro Franklin de Sousa Nascimento

Anderson Moratori Nunes Coelho

Décio Luiz Defeo

Luiz Antônio Dias

Wagner Dias da Silva

Comitê de Ética:

Geraldo Ediberto Fernandes

Lúcio Antônio de Souza

José Jurani Garcia de Araújo



PROPÓSITO E VISÃO

Propósito

Conectar pessoas para promover justiça financeira e prosperidade.

Visão

Proporcionar a melhor experiência financeira aos cooperados.





PLANEJAMENTO ESTRATÉGICO


A gestão do Sicoob Cofal manteve-se focada no planejamento estratégico como pilar fundamental para o avanço da Cooperativa. A busca por inovação, aliada a práticas responsáveis de governança, permitiu o crescimento da Cooperativa e a satisfação dos cooperados. O monitoramento contínuo dos indicadores garantiu melhorias no atendimento e na oferta de produtos financeiros, sempre valorizando a participação do associado como peça essencial para o desenvolvimento sustentável da instituição. O compromisso com uma gestão transparente e eficiente segue como um diferencial, permitindo que a Cooperativa se fortaleça como alternativa cada vez mais competitiva dentro do mercado financeiro.



MANUTENÇÃO DO PROGRAMA COFAL ZERO

Em 2024, a celebração dos 11 anos do Programa Cofal Zero reforçou mais uma vez o compromisso do Sicoob Cofal com a isenção da taxa de manutenção das contas de seus cooperados. A continuidade dessa iniciativa reflete a preocupação constante em oferecer soluções justas e acessíveis, promovendo benefícios concretos para todos os associados.

Mais do que um benefício financeiro, o Programa Cofal Zero representa um modelo de cooperação responsável, permitindo que os cooperados tenham acesso a serviços financeiros de qualidade sem custos adicionais. Esse diferencial fortaleceu a relação de confiança e parceria entre a Cooperativa e seus membros, consolidando um ambiente mais justo e vantajoso para todos.





CONSULTORIA ESPECIALIZADA

Ao longo de 2024, o Sicoob Cofal contou com a parceria da Aliance Consultoria, representada por Rodrigo Guimarães, para conduzir uma análise detalhada da conjuntura econômica e dos desafios enfrentados.

Conforme destacado pelo consultor, o mercado financeiro passou por um período de instabilidade, exigindo cautela e uma gestão estratégica eficaz. Em suas palavras: “As instituições financeiras brasileiras enfrentaram um ambiente de inadimplência elevada e oscilações econômicas significativas. O ano de 2024 apresentou desafios econômicos significativos, impulsionados por instabilidades globais e pela necessidade de políticas monetárias mais rígidas. Esse cenário reforçou a importância de políticas de crédito conservadoras e de um atendimento mais próximo ao cooperado para garantir a solidez institucional.”

Com base nessa avaliação, o Sicoob Cofal reforçou suas diretrizes e manteve sua trajetória de crescimento sustentável, priorizando a segurança financeira e o fortalecimento da relação com seus cooperados. Investimentos em capacitação da equipe, aprimoramento das políticas de crédito e um atendimento mais próximo aos cooperados permitiram que a Cooperativa enfrentasse essa fase com resiliência. A gestão conservadora dos riscos e a proximidade com os associados contribuíram para tomadas de decisão mais assertivas e equilibradas. Preparada para atuar com prudência, a Cooperativa manteve uma estratégia financeira sólida, garantindo estabilidade mesmo em um cenário de incertezas.



RESULTADOS

Os resultados obtidos em 2024 evidenciam o crescimento contínuo do Sicoob Cofal e a eficácia das estratégias adotadas. Mesmo diante de um período marcado por desafios, a Cooperativa encerrou o ano com números expressivos e sobras distribuídas entre seus cooperados, reafirmando o compromisso com a prosperidade coletiva.

Os avanços registrados são reflexo direto do envolvimento dos cooperados, da atuação estratégica da gestão e do compromisso constante com um cooperativismo mais forte e eficiente.

Para uma inflação registrada no ano de 2024 de 4,83%, o Ativo Total da Cooperativa evoluiu 10,68%, as sobras brutas apresentaram um crescimento de 2,79%, o resultado, após a remuneração do capital, cresceu 7,25%, e as sobras líquidas, a serem levadas para a AGO, aumentaram em 8,16%.

Em 31 de dezembro de 2024, remuneramos o capital social de todos os cooperados, em um montante de R\$ 1.435.500,20.

O capital social é importante para o desenvolvimento da Cooperativa, que pertence ao cooperado. Ele constitui o capital de giro e permite a concessão de crédito com juros mais competitivos. O cooperado que investe em seu capital social faz um movimento seguro a longo prazo e contribui para o crescimento e a solidez de sua cooperativa.



**JUROS AO CAPITAL SOCIAL
DOS COOPERADOS EM 2024:**

R\$ 1.435.500,20



RATEIO

Construímos juntos um ano de crescimento e impacto!

Em 2024, o Sicoob Cofal seguiu fortalecendo sua essência cooperativista, impulsionando o desenvolvimento dos cooperados. Como resultado desse trabalho coletivo, compartilhamos os frutos, garantindo que cada cooperado se beneficie diretamente das conquistas alcançadas.

Reafirmamos nosso compromisso com cada cooperado ao distribuir as sobras líquidas resultantes do desempenho positivo da Cooperativa. Mais do que números, essa distribuição representa a solidez do Sicoob Cofal e a confiança que nos une. A cada decisão, investimento e iniciativa, reafirmamos nosso compromisso com um futuro sustentável, no qual prosperidade e cooperação caminham lado a lado. Em 19 de junho de 2024, o valor do rateio foi depositado diretamente na conta-corrente de nossos cooperados. Seguimos avançando, sempre juntos!

**VALOR DAS SOBRAS
LÍQUIDAS DISTRIBUÍDAS
EM 2024, CORRESPONDENTE
AO EXERCÍCIO DE 2023:**

R\$ 1.002.242,57

O valor foi distribuído entre os cooperados no dia 19 de junho de 2024, de forma proporcional às suas operações financeiras (empréstimos, investimentos e conta-corrente). Quanto mais o cooperado concentra suas operações na Cooperativa, maiores são suas possibilidades de participação nos resultados.



PRODUTOS E SERVIÇOS

O Sicoob Cofal oferece uma gama de produtos e serviços financeiros, atendendo às necessidades de pessoas físicas e jurídicas. O ano de 2024 foi fundamental para a consolidação do nosso portfólio de produtos e serviços, fortalecendo ainda mais a relação entre a Cooperativa e os cooperados. Com soluções financeiras cada vez mais acessíveis e alinhadas às necessidades de cada um, proporcionamos mais segurança, praticidade e oportunidades de crescimento. Essa evolução ampliou o impacto positivo do Sicoob Cofal no dia a dia dos cooperados, fortalecendo sua solidez e sustentabilidade, reafirmando o compromisso de oferecer benefícios reais e impulsionar o desenvolvimento coletivo.

Produtos para Pessoa Física

Produtos para Pessoa Jurídica



Conta-corrente

Pix

Linhas de crédito e financiamento

Investimentos

Cartões

Seguros

Consórcios

Previdência

Câmbio

Débito direto autorizado

Débito automático

Saque sem cartão

Transferência entre contas

Segunda via de boleto

INSS - crédito consignado

Poupança

Linhas de crédito

(capital de giro, linhas subsidiadas FGI/FGO e Fampe)

Cartões de crédito empresarial

Cheque especial

Conta garantida

Máquina Sipag (antecipação de recebíveis)

Desconto de cheques

Seguros

Consórcios

Investimentos

Previdência

Pix




DESTAQUES DE 2024

Consórcios: registramos um volume recorde de cartas vendidas, totalizando R\$ 15.336.803,00. As campanhas de abril e maio resultaram em R\$ 7.325.640,00 em vendas, enquanto as de novembro e dezembro movimentaram R\$ 5.470.714,00, demonstrando a confiança dos cooperados na modalidade. No total, foram contempladas 43 cartas. O produto demonstrou ser atrativo e vantajoso para os cooperados.

Sipag: a Sipag se destacou pelo aumento expressivo dos faturamentos, atingindo R\$ 11.804.598,00, o que evidenciou o impacto positivo da solução para os cooperados que buscam praticidade e taxas competitivas para seus negócios.

RESPONSABILIDADE SOCIAL

O comprometimento do Sicoob Cofal com a responsabilidade social foi reforçado em 2024, com iniciativas que impactaram positivamente diversas comunidades. Ações voltadas ao esporte, educação financeira e apoio a projetos sociais fortaleceram ainda mais o papel da Cooperativa como agente de transformação. Eventos como a Feijoada Solidária, o Dia de Cooperar e a Corrida da Cooperação demonstraram que o cooperativismo vai além do aspecto financeiro, promovendo bem-estar social e união entre os associados e a sociedade. Essas iniciativas reafirmaram que o Sicoob Cofal não é apenas uma instituição financeira, mas também um pilar de apoio para todos aqueles que acreditam em um futuro mais justo e solidário.





COOPSPORTES

No Sicoob Cofal, acreditamos que o cooperativismo se fortalece com união, bem-estar e espírito de equipe. Em 2024, participamos da 20ª edição do Coopsportes (Esportes Cooperativos de Minas Gerais), evento realizado pelo Sistema Ocemg que reúne cooperativas de todo o Estado em uma celebração do espírito cooperativo por meio do esporte. Nossa equipe se destacou, sendo classificada em diversas categorias, resultado do comprometimento e da energia de cooperados e colaboradores. O representante da Cooperativa Daniel Serra foi o vencedor da modalidade Dama. Mais do que medalhas, levamos conosco a experiência de momentos de integração, superação e parceria, reforçando que, dentro e fora das quadras, crescer juntos é o nosso maior troféu.






DIA DE COOPERAR 2024

O Dia C de 2024 foi um marco de solidariedade e engajamento para o Sicoob Cofal, reforçando o compromisso da Cooperativa com a transformação social. A mobilização teve como destaque o III Torneio de Futebol Solidário e arrecadou pacotes de fraldas geriátricas, latas de suplemento alimentar, peças de roupas e cobertores, garantindo mais conforto e dignidade aos residentes do Lar Cristo Rei – Obra Unida da Sociedade São Vicente de Paulo, uma instituição beneficente que acolhe idosos em situação de vulnerabilidade. Mais do que um evento esportivo, o torneio foi uma oportunidade de unir cooperados em torno de uma causa maior, promovendo integração e empatia.

A ação contou com o apoio das entidades parceiras Aslemg, Aplemg e Asscontas, o que ampliou seu alcance e incentivou mais pessoas a participarem dessa corrente do bem. O evento, realizado no campo de futebol Dom Orione, fortaleceu o espírito cooperativista e mostrou que pequenas atitudes podem gerar grandes impactos na vida de quem mais precisa. No Sicoob Cofal, acreditamos que cooperação e a solidariedade caminham juntas, e ações como essa reafirmam nosso compromisso de construir um futuro mais humano e inclusivo.





CORRIDA DA COOPERAÇÃO

A 12ª Corrida da Cooperação contou com a participação de cooperados e colaboradores, reafirmando o compromisso do Sicoob Cofal com a saúde, o bem-estar e os valores cooperativistas. O evento, promovido anualmente pelo Sistema Ocemg em celebração ao Dia Internacional do Cooperativismo, fortalece a conexão entre o setor cooperativista e a sociedade, reunindo atletas, familiares, cooperados e amigos em uma grande celebração da cooperação e da qualidade de vida. O evento movimentou Belo Horizonte, evidenciando o impacto positivo do cooperativismo não apenas na economia, mas também no desenvolvimento social e na construção de comunidades mais unidas e solidárias.



FEIJOADA SOLIDÁRIA

Mais do que um evento gastronômico, a Feijoada Solidária do Sicoob Cofal se tornou um símbolo de solidariedade e compromisso com a transformação social. Em 2024, o Sicoob Cofal realizou a 9ª edição e seguiu reunindo cooperados, colaboradores, familiares e a comunidade em um momento de confraternização e apoio a causas que fazem a diferença. Realizado no estacionamento da ALMG, o evento mobilizou cerca de 400 pessoas.

Os valores arrecadados foram direcionados à Cooperativa Sabor do Canto, um projeto inovador de empreendedorismo cooperativista em Belo Horizonte. Formada por pessoas com trajetórias ligadas à situação de rua e diferentes experiências de vulnerabilidade social, a cooperativa se destaca como a primeira do Brasil voltada à produção de lanches com esse perfil. O grupo encontrou no cooperativismo uma oportunidade para reconstruir suas vidas por meio do trabalho e da autogestão.



Além da deliciosa feijoada, a programação trouxe aos participantes entretenimento para todas as idades, com bingo, espaço kids, apresentações musicais com a escola de música Som Maior, o grupo Daniela Godoy e Banda e Voz e Violão com Vitin, além de muita diversão.

O Sicoob Cofal agradece a todos os envolvidos por contribuírem com essa corrente do bem. A cada edição, fortalecemos o espírito cooperativo e reafirmamos que juntos podemos transformar vidas.

SEMANA DO SERVIDOR

Entre os dias 21 e 25 de outubro de 2024, ocorreu a 23ª edição da Semana do Servidor, realizada pela Assembleia Legislativa de Minas Gerais, com apoio das instituições parceiras da Casa (Sicoob Cofal, Aplemg, Aslemg e Sindalem). O Sicoob Cofal esteve mais uma vez presente nesse evento tradicional, promovendo ações de educação financeira ao público envolvido. Em comemoração ao Dia do Servidor Público, a Cooperativa também distribuiu aos seus cooperados um brinde especial.

Nesse ano, a Cooperativa levou ao público infantil a palestra cantada “Caio Achou uma Moedinha”, da coleção “Financinhas”, apresentada pela trupe O Quintal da Guegué. A apresentação foi um sucesso, proporcionando momentos de diversão e aprendizado. A narrativa lúdica abordou de forma leve e acessível conceitos de educação financeira, incentivando as crianças a refletirem sobre o uso consciente do dinheiro, contribuindo assim para a formação de uma nova geração mais informada e responsável com suas finanças.





PARTICIPAÇÃO EM EVENTOS

Arraiá dos Servidores da ALMG

Em 2024, o Sicoob Cofal foi um dos patrocinadores do Arraiá dos Servidores da Assembleia Legislativa de Minas Gerais, realizado no dia 07 de junho, no estacionamento da instituição. O evento contou com a participação de mais de 500 pessoas e integrou uma programação cultural diversificada, com apresentações da Banda Logan, da Quadrilha Sol Nascente e do Trio Nordestino Zeferino!. Além do apoio institucional, o Sicoob Cofal promoveu ações de relacionamento e ativação de marca voltadas ao público presente, contribuindo para a visibilidade da cooperativa junto aos servidores. A festividade contou ainda com oferta de comidas típicas e atividades de recreação infantil.



Festa de Fim de Ano

Em dezembro de 2024, os servidores da ALMG se reuniram para celebrar mais uma etapa de conquistas na tradicional Festa de Fim de Ano, organizada pela Aslemg com o apoio do Sicoob Cofal e demais entidades parceiras. O evento reuniu mais de 500 participantes, proporcionando uma noite especial de confraternização, reencontros e celebração. Com ingressos a preços especiais para os cooperados e associados, a festa foi um sucesso, marcada por momentos de alegria, integração e gratidão, encerrando o ano com leveza e descontração.





CAPACITAÇÃO

Em 2024, o Sicoob Cofal continuou investindo no aprimoramento de seus colaboradores e gestores. Treinamentos, *workshops* e programas educativos foram promovidos para garantir a disseminação do conhecimento e a melhoria contínua dos serviços ofertados.

A capacitação permaneceu como fator essencial para a consolidação de um atendimento qualificado e um suporte ainda mais eficiente aos cooperados.



Capacitação de diretores e conselheiros:

Total de temas trabalhados em cursos, treinamentos e *workshops*

61

Carga horária total

179h

Total de pessoas treinadas

18

Capacitação colaboradores e aprendizes:

Total de temas trabalhados em cursos, treinamentos e *workshops*

344

Carga horária total

1.233h


Total de pessoas treinadas

60



NÚMEROS

DESTAQUES DE 2024



Nº de cooperados: **4.576**

Nº de funcionários da Cooperativa: **50**

Trabalhadores terceirizados: **9**

Nº de admissões: **21**

Nº de saídas e demissões: **11**

Nº de mulheres que trabalham na Cooperativa: **29**

BALANÇO PATRIMONIAL

COOPERATIVA DE CREDITO DOS SERVIDORES DOS PODERES LEGISLATIVOS
DO ESTADO DE MG E DO SEU ORGAO AUXILIAR E DE LIVRE ADMISSAO LTDA.
SICOOB COFAL | CNPJ: 21.797.311/0001-01

BALANÇO PATRIMONIAL Em Reais

	31/12/2024	31/12/2023
ATIVO	357.810.138,59	323.269.484,08
DISPONIBILIDADES	174.485,70	511.984,31
INSTRUMENTOS FINANCEIROS	357.725.559,20	322.649.423,28
Títulos e Valores Mobiliários	10.066.463,02	8.889.998,61
Relações Interfinanceiras	261.323.177,26	233.572.140,35
Centralização Financeira	261.323.177,26	233.572.140,35
Operações de Crédito	80.706.322,86	75.505.440,39
Outros Ativos Financeiros	5.629.596,06	4.681.843,93
(-) PROVISÕES PARA PERDAS ESPERADAS ASSOCIADAS AO RISCO DE CRÉDITO	(1.407.545,84)	(1.776.751,39)
(-) Operações de Crédito	(1.355.338,04)	(1.711.429,15)
(-) Outras	(52.207,80)	(65.322,24)
ATIVOS FISCAIS CORRENTES E DIFERIDOS	363.555,69	344.132,08
OUTROS ATIVOS	167.714,62	678.092,26
IMOBILIZADO DE USO	2.537.870,84	2.464.211,58
INTANGÍVEL	165.854,60	165.854,60
(-) DEPRECIACÕES E AMORTIZAÇÕES	(1.917.356,22)	(1.767.462,64)
TOTAL DO ATIVO	357.810.138,59	323.269.484,08
PASSIVO E PATRIMÔNIO LÍQUIDO	357.810.138,59	323.269.484,08
DEPÓSITOS	286.869.562,74	259.473.899,96
Depósitos à Vista	28.167.750,96	26.703.031,10
Depósitos Sob Aviso	2.306.013,53	2.311.227,55
Depósitos a Prazo	256.395.798,25	230.459.641,31
DEMAIS INSTRUMENTOS FINANCEIROS	41.357,12	53.649,89
Outros Passivos Financeiros	41.357,12	53.649,89
PROVISÕES	2.791.978,99	2.586.087,02
OBRIGAÇÕES FISCAIS CORRENTES E DIFERIDAS	336.267,56	357.161,38
OUTROS PASSIVOS	6.910.515,22	6.359.369,35



PATRIMÔNIO LÍQUIDO	60.860.456,96	54.439.316,48
CAPITAL SOCIAL	29.685.908,38	27.473.570,27
RESERVAS DE SOBRAS	28.370.862,75	24.373.503,64
SOBRAS OU PERDAS ACUMULADAS	2.803.685,83	2.592.242,57
TOTAL DO PASSIVO E PATRIMÔNIO LÍQUIDO	357.810.138,59	323.269.484,08

DEMONSTRAÇÃO DAS SOBRAS OU PERDAS

COOPERATIVA DE CREDITO DOS SERVIDORES DOS PODERES LEGISLATIVOS
DO ESTADO DE MG E DO SEU ORGAO AUXILIAR E DE LIVRE ADMISSAO LTDA.
SICOOB COFAL | CNPJ: 21.797.311/0001-01

DEMONSTRAÇÃO DAS SOBRAS OU PERDAS Em Reais

	2º Sem. 2024	31/12/2024	31/12/2023
INGRESSOS E RECEITAS DA INTERMEDIÇÃO FINANCEIRA	20.559.954,87	39.552.431,95	40.347.898,88
Operações de Crédito	7.641.586,13	14.922.708,12	13.591.590,80
Ingressos de Depósitos Intercooperativos	12.918.368,74	24.629.723,83	26.756.308,08
DISPÊNDIOS E DESPESAS DA INTERMEDIÇÃO FINANCEIRA	(12.874.988,95)	(24.945.010,07)	(26.700.176,41)
Operações de Captação no Mercado	(12.794.578,85)	(24.611.883,69)	(26.804.683,73)
Provisões para Perdas Esperadas Associadas ao Risco de Crédito	(80.410,10)	(333.126,38)	104.507,32
RESULTADO BRUTO DA INTERMEDIÇÃO FINANCEIRA	7.684.965,92	14.607.421,88	13.647.722,47
OUTROS INGRESSOS E RECEITAS/DISPÊNDIOS E DESPESAS OPERACIONAIS	(4.138.267,75)	(6.972.417,36)	(6.472.300,39)
Ingressos e Receitas de Prestação de Serviços	1.797.843,36	3.505.685,63	2.762.510,63
Rendas de Tarifas	88.830,79	163.966,10	137.656,65
Dispêndios e Despesas de Pessoal	(3.556.252,19)	(7.109.929,54)	(6.120.539,94)
Outros Dispêndios e Despesas Administrativas	(1.766.070,75)	(3.363.280,61)	(3.203.664,91)
Dispêndios e Despesas Tributárias	(84.422,16)	(167.205,36)	(201.419,36)
Outros Ingressos e Receitas Operacionais	423.660,13	1.842.376,99	1.478.870,59
Outros Dispêndios e Despesas Operacionais	(1.041.856,93)	(1.844.030,57)	(1.325.714,05)



PROVISÕES	(102.432,51)	(205.891,97)	19.065,49
Provisões/Reversões para Contingências	(96.034,18)	(217.812,74)	(7.826,85)
Provisões/Reversões para Garantias Prestadas	(6.398,33)	11.920,77	26.892,34
RESULTADO OPERACIONAL	3.444.265,66	7.429.112,55	7.194.487,57
OUTRAS RECEITAS E DESPESAS	(12.276,79)	(11.158,03)	(779,68)
SOBRAS OU PERDAS ANTES DA TRIBUTAÇÃO E PARTICIPAÇÕES	3.431.988,87	7.417.954,52	7.193.707,89
IMPOSTO DE RENDA E CONTRIBUIÇÃO SOCIAL	26.616,12	(23.294,22)	(0,01)
Imposto de Renda Sobre Atos Não Cooperados	18.535,08	(11.772,16)	0,01
Contribuição Social Sobre Atos Não Cooperados	8.081,04	(11.522,06)	(0,02)
SOBRAS OU PERDAS DO PERÍODO ANTES DAS DESTINAÇÕES	3.458.604,99	7.394.660,30	7.193.707,88

DEMONSTRAÇÃO DOS FLUXOS DE CAIXA

COOPERATIVA DE CREDITO DOS SERVIDORES DOS PODERES LEGISLATIVOS DO ESTADO DE MG E DO SEU ORGAO AUXILIAR E DE LIVRE ADMISSAO LTDA.
SICOOB COFAL | CNPJ: 21.797.311/0001-01

DEMONSTRAÇÃO DOS FLUXOS DE CAIXA Em Reais

	2 ° Sem. 2024	31/12/2024	31/12/2023
SOBRAS OU PERDAS ANTES DA TRIBUTAÇÃO E PARTICIPAÇÕES	3.431.988,87	7.417.954,52	7.193.707,89
Distribuição de Sobras e Dividendos - Invest. Aval. Custo	-	(985.315,65)	(846.588,06)
Provisões/Reversões para Perdas Esperadas Associadas ao Risco de Crédito	80.410,10	333.126,38	(104.507,32)
Provisões/Reversões para Garantias Prestadas	6.398,33	(11.920,77)	(26.892,34)
Provisões/Reversões para Contingências	96.034,18	217.812,74	7.826,85
Atualização de Depósitos em Garantia	(108.224,39)	(230.645,52)	(93.135,44)
Depreciações e Amortizações	84.400,96	169.131,62	180.153,58
SOBRAS OU PERDAS ANTES DA TRIBUTAÇÃO E PARTICIPAÇÕES AJUSTADO	3.591.008,05	6.910.143,32	6.310.565,16



(Aumento)/Redução em Ativos Operacionais			
Operações de Crédito	(5.464.727,52)	(5.773.922,36)	(3.775.863,57)
Outros Ativos Financeiros	(732.337,87)	(846.398,65)	(135.759,95)
Ativos Fiscais Correntes e Diferidos	(27.367,42)	(19.423,61)	(45.524,33)
Outros Ativos	176.654,32	510.377,64	127.500,97
Aumento/(Redução) em Passivos Operacionais			
Depósitos à Vista	1.210.718,88	1.464.719,86	12.933.135,25
Depósitos sob Aviso	78.953,29	(5.214,02)	166.513,31
Depósitos a Prazo	17.756.309,87	25.936.156,94	42.141.776,74
Outros Passivos Financeiros	(4.948,84)	(12.292,77)	35.829,08
Provisões	-	-	34.720,67
Obrigações Fiscais Correntes e Diferidas	101.893,83	(20.893,82)	(92.026,80)
Outros Passivos	1.779.693,74	(924.751,50)	(821.026,97)
FATES - Atos Cooperativos	(1.183.752,59)	(1.183.752,59)	(1.103.765,08)
Reversão/Realização de Fundos	436.180,66	436.180,66	384.712,42
IRPJ e CSLL pagos	(23.294,22)	(23.294,22)	(0,01)
CAIXA LÍQUIDO APLICADO / ORIGINADO EM ATIVIDADES OPERACIONAIS	17.694.984,18	26.447.634,88	56.160.786,89
Atividades de Investimentos			
Distribuição de Dividendos Recebidos - Invest. Aval. Custo	-	509.943,50	410.869,11
Distribuição de Sobras da Central Recebidos - Invest. Aval. Custo	-	475.372,15	435.718,95
Aquisição de Intangível	-	-	(33.110,43)
Aquisição de Imobilizado de Uso	(75.377,43)	(92.897,30)	(224.820,60)
Aquisição de Investimentos	(191.146,13)	(1.176.464,41)	(1.238.438,78)
CAIXA LÍQUIDO APLICADO / ORIGINADO EM ATIVIDADES DE INVESTIMENTOS	(266.523,56)	(284.046,06)	(649.781,75)
Atividades de Financiamentos			
Aumento por novos aportes de Capital	881.978,63	1.771.839,43	1.748.146,09
Devolução de Capital aos Cooperados	(651.214,02)	(1.480.049,58)	(3.659.704,09)
Estorno de Capital	(3.754,42)	(5.757,80)	(13.367,97)
Distribuição de Sobras Para Associados Pago	-	(501.923,06)	(985.593,18)
Juros sobre o Capital Próprio, Líquido	1.425.986,55	1.425.986,55	1.592.201,10
Reversão/Realização de Reservas	(2.203,64)	(2.203,64)	-
Outros Eventos/Reservas	10.102,06	42.057,58	-
CAIXA LÍQUIDO APLICADO / ORIGINADO EM ATIVIDADES DE FINANCIAMENTOS	1.660.895,16	1.249.949,48	(1.318.318,05)



AUMENTO / REDUÇÃO LÍQUIDA DE CAIXA E EQUIVALENTES DE CAIXA	19.089.355,78	27.413.538,30	54.192.687,09
Modificações Líquidas de Caixa e Equivalentes de Caixa			
Caixa e Equivalentes de Caixa No Início do Período	242.408.307,18	234.084.124,66	179.891.437,57
Caixa e Equivalentes de Caixa No Fim do Período	261.497.662,96	261.497.662,96	234.084.124,66
Varição Líquida de Caixa e Equivalentes de Caixa	19.089.355,78	27.413.538,30	54.192.687,09

DEMONSTRAÇÃO DAS MUTAÇÕES DO PATRIMÔNIO LÍQUIDO

COOPERATIVA DE CREDITO DOS SERVIDORES DOS PODERES LEGISLATIVOS
DO ESTADO DE MG E DO SEU ORGAO AUXILIAR E DE LIVRE ADMISSAO LTDA.
SICOOB COFAL | CNPJ: 21.797.311/0001-01

DEMONSTRAÇÃO DAS MUTAÇÕES DO PATRIMÔNIO LÍQUIDO Em Reais

	CAPITAL SUBSCRITO	CAPITAL A REALIZAR	RESERVA LEGAL	RESERVAS PARA CONTINGÊNCIAS	SOBRAS OU PERDAS ACUMULADAS	TOTAIS
SALDOS EM 31/12/2022	27.813.972,13	(8.570,00)	22.165.973,48	0,00	986.486,19	50.957.861,80
Destinações das Sobras do Exercício Anterior:						
Distribuição de sobras para associados	893,01	0,00	0,00	0,00	(986.486,19)	(985.593,18)
Movimentação de Capital:						
Por Subscrição/ Realização	1.789.006,09	(40.860,00)	0,00	0,00	0,00	1.748.146,09
Por Devolução (-)	(3.659.704,09)	0,00	0,00	0,00	0,00	(3.659.704,09)
Estorno de Capital	(13.367,97)	0,00	0,00	0,00	0,00	(13.367,97)
Reversão/ Realização de Fundos	0,00	0,00	0,00	0,00	384.712,42	384.712,42
Sobras ou Perdas do Período Antes das Destinações e dos Juros ao Capital	0,00	0,00	0,00	0,00	7.193.707,88	7.193.707,88

**Remuneração de Juros sobre o Capital Próprio:**

Provisão de Juros sobre o Capital Próprio	0,00	0,00	0,00	0,00	(1.674.882,49)	(1.674.882,49)
Juros sobre o Capital Próprio, Líquido	1.592.201,10	0,00	0,00	0,00	0,00	1.592.201,10

Destinações das Sobras do Período:

Fundo de Reserva	0,00	0,00	2.207.530,16	0,00	(2.207.530,16)	0,00
FATES - Atos Cooperativos	0,00	0,00	0,00	0,00	(1.103.765,08)	(1.103.765,08)
SALDOS EM 31/12/2023	27.523.000,27	(49.430,00)	24.373.503,64	0,00	2.592.242,57	54.439.316,48

SALDOS EM 31/12/2023	27.523.000,27	(49.430,00)	24.373.503,64	0,00	2.592.242,57	54.439.316,48
-----------------------------	----------------------	--------------------	----------------------	-------------	---------------------	----------------------

Destinações das Sobras do Exercício Anterior:

Constituição de Reservas	0,00	0,00	0,00	1.590.000,00	(1.590.000,00)	0,00
Distribuição de sobras para associados	500.319,51	0,00	0,00	0,00	(1.002.242,57)	(501.923,06)
Outros Eventos/ Reservas	0,00	0,00	42.057,58	0,00	0,00	42.057,58

Movimentação de Capital:

Por Subscrição/ Realização	1.812.974,43	(41.135,00)	0,00	0,00	0,00	1.771.839,43
Por Devolução (-)	(1.480.049,58)	0,00	0,00	0,00	0,00	(1.480.049,58)
Estorno de Capital	(5.757,80)	0,00	0,00	0,00	0,00	(5.757,80)
Reversão/ Realização de Reservas	0,00	0,00	(2.203,64)	0,00	0,00	(2.203,64)
Reversão/ Realização de Fundos	0,00	0,00	0,00	0,00	436.180,66	436.180,66
Sobras ou Perdas do Período Antes das Destinações e dos Juros ao Capital	0,00	0,00	0,00	0,00	7.394.660,30	7.394.660,30

**Remuneração de Juros sobre o Capital Próprio:**

Provisão de Juros sobre o Capital Próprio	0,00	0,00	0,00	0,00	(1.475.897,37)	(1.475.897,37)
Juros sobre o Capital Próprio, Líquido	1.425.986,55	0,00	0,00	0,00	0,00	1.425.986,55

Destinações das Sobras do Período:

Fundo de Reserva	0,00	0,00	2.367.505,17	0,00	(2.367.505,17)	0,00
FATES - Atos Cooperativos	0,00	0,00	0,00	0,00	(1.183.752,59)	(1.183.752,59)
SALDOS EM 31/12/2024	29.776.473,38	(90.565,00)	26.780.862,75	1.590.000,00	2.803.685,83	60.860.456,96

SALDOS EM 30/06/2024	28.123.051,64	(90.140,00)	24.405.459,16	1.590.000,00	3.936.055,31	57.964.426,11
-----------------------------	----------------------	--------------------	----------------------	---------------------	---------------------	----------------------

Outros Eventos/ Reservas	0,00	0,00	10.102,06	0,00	0,00	10.102,06
---------------------------------	------	------	-----------	------	------	-----------

Movimentação de Capital:

Por Subscrição/ Realização	882.403,63	(425,00)	0,00	0,00	0,00	881.978,63
Por Devolução (-)	(651.214,02)	0,00	0,00	0,00	0,00	(651.214,02)
Estorno de Capital	(3.754,42)	0,00	0,00	0,00	0,00	(3.754,42)
Reversão/ Realização de Reservas	0,00	0,00	(2.203,64)	0,00	0,00	(2.203,64)
Reversão/ Realização de Fundos	0,00	0,00	0,00	0,00	436.180,66	436.180,66
Sobras ou Perdas do Período Antes das Destinações e dos Juros ao Capital	0,00	0,00	0,00	0,00	3.458.604,99	3.458.604,99

Remuneração de Juros sobre o Capital Próprio:

Provisão de Juros sobre o Capital Próprio	0,00	0,00	0,00	0,00	(1.475.897,37)	(1.475.897,37)
---	------	------	------	------	----------------	----------------



Juros sobre o Capital Próprio, Líquido	1.425.986,55	0,00	0,00	0,00	0,00	1.425.986,55
Destinações das Sobras do Período:						
Fundo de Reserva	0,00	0,00	2.367.505,17	0,00	(2.367.505,17)	0,00
FATES - Atos Cooperativos	0,00	0,00	0,00	0,00	(1.183.752,59)	(1.183.752,59)
SALDOS EM 31/12/2024	29.776.473,38	(90.565,00)	26.780.862,75	1.590.000,00	2.803.685,83	60.860.456,96

DEMONSTRAÇÃO DO RESULTADO ABRANGENTE

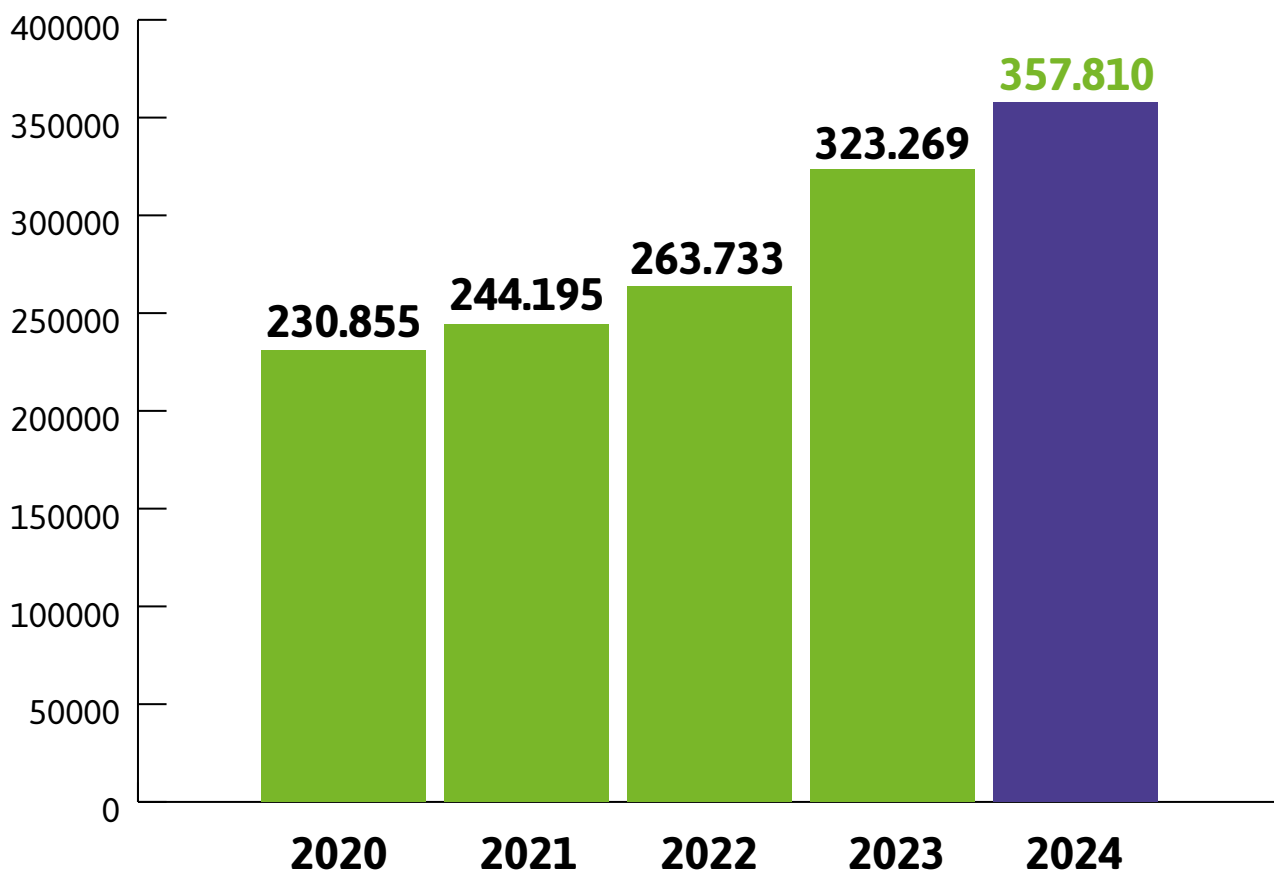
COOPERATIVA DE CREDITO DOS SERVIDORES DOS PODERES LEGISLATIVOS DO ESTADO DE MG E DO SEU ORGAO AUXILIAR E DE LIVRE ADMISSAO LTDA.
SICOOB COFAL | CNPJ: 21.797.311/0001-01

DEMONSTRAÇÃO DO RESULTADO ABRANGENTE Em Reais

	2 ° Sem. 2024	31/12/2024	31/12/2023
SOBRAS OU PERDAS DO PERÍODO ANTES DAS DESTINAÇÕES E DOS JUROS AO CAPITAL	3.458.604,99	7.394.660,30	7.193.707,88
OUTROS RESULTADOS ABRANGENTES	-	-	-
TOTAL DO RESULTADO ABRANGENTE	3.458.604,99	7.394.660,30	7.193.707,88

EVOLUÇÃO DOS PRINCIPAIS INDICADORES DA COOPERATIVA

ATIVO E PASSIVO
VR R\$ mil

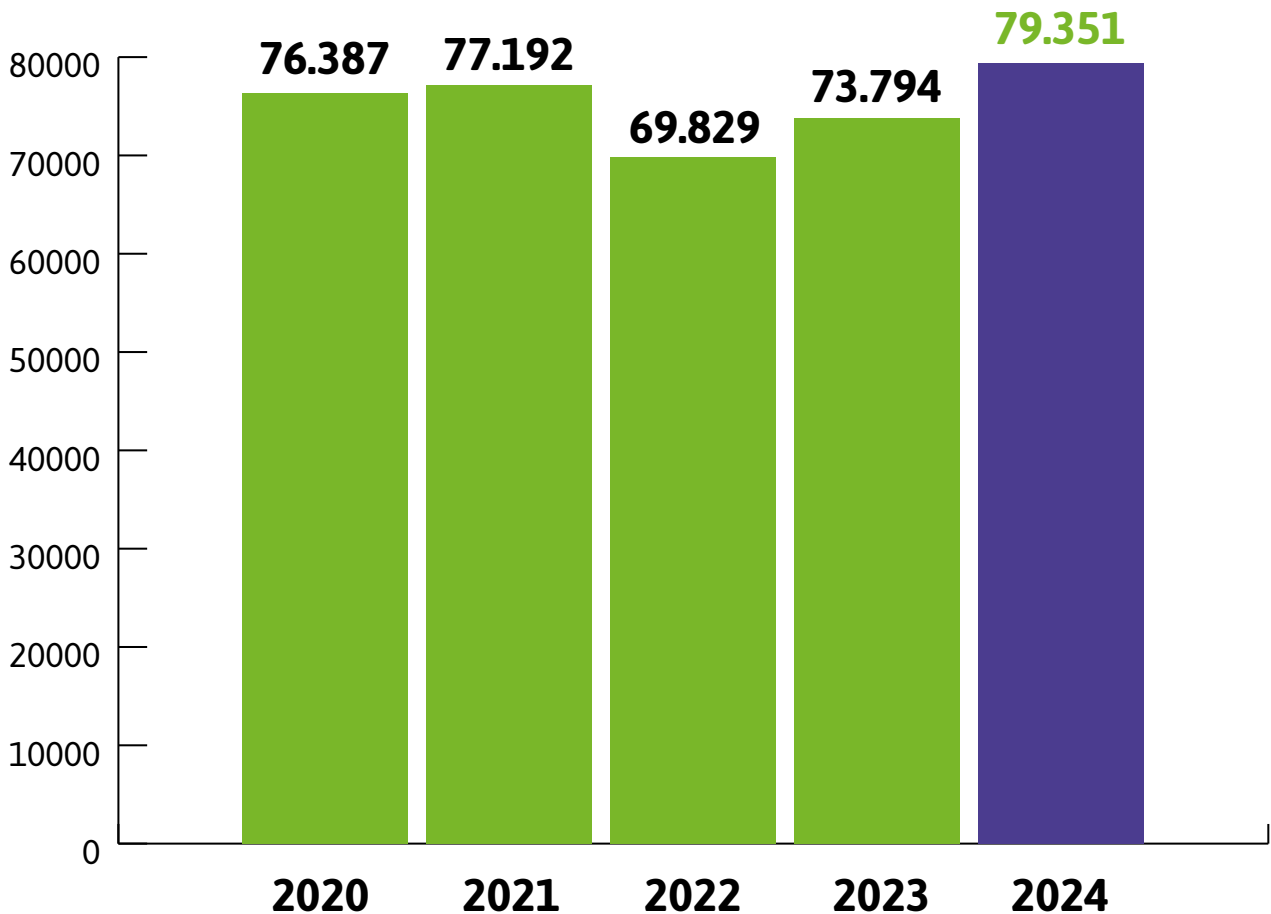


Representam o desempenho econômico-financeiro do Sicoob Cofal, e sua comparação ano a ano permite acompanhar o nosso crescimento. O ativo é composto por operações de crédito, recursos alocados na centralização financeira e nos bens e investimentos. Já o passivo é formado pelas obrigações/depósitos a curto e longo prazo e pelo patrimônio líquido.



OPERAÇÕES DE CRÉDITO

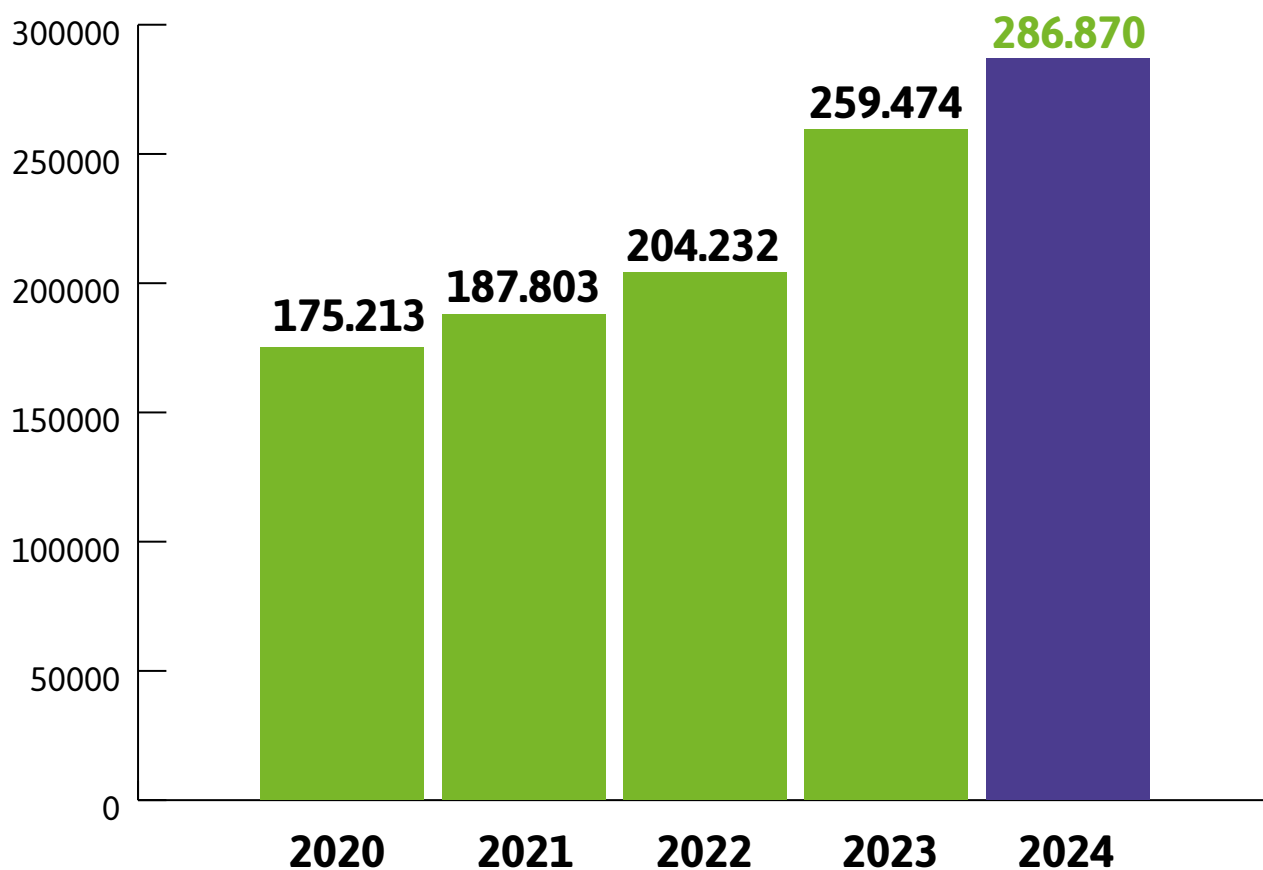
VR R\$ mil



Correspondem ao total dos recursos emprestados aos nossos cooperados. As linhas de crédito estão no DNA do cooperativismo de crédito. No Sicoob Cofal, o cooperado encontra suporte financeiro necessário, com condições mais justas e economicamente viáveis.

DEPÓSITOS

VR R\$ mil

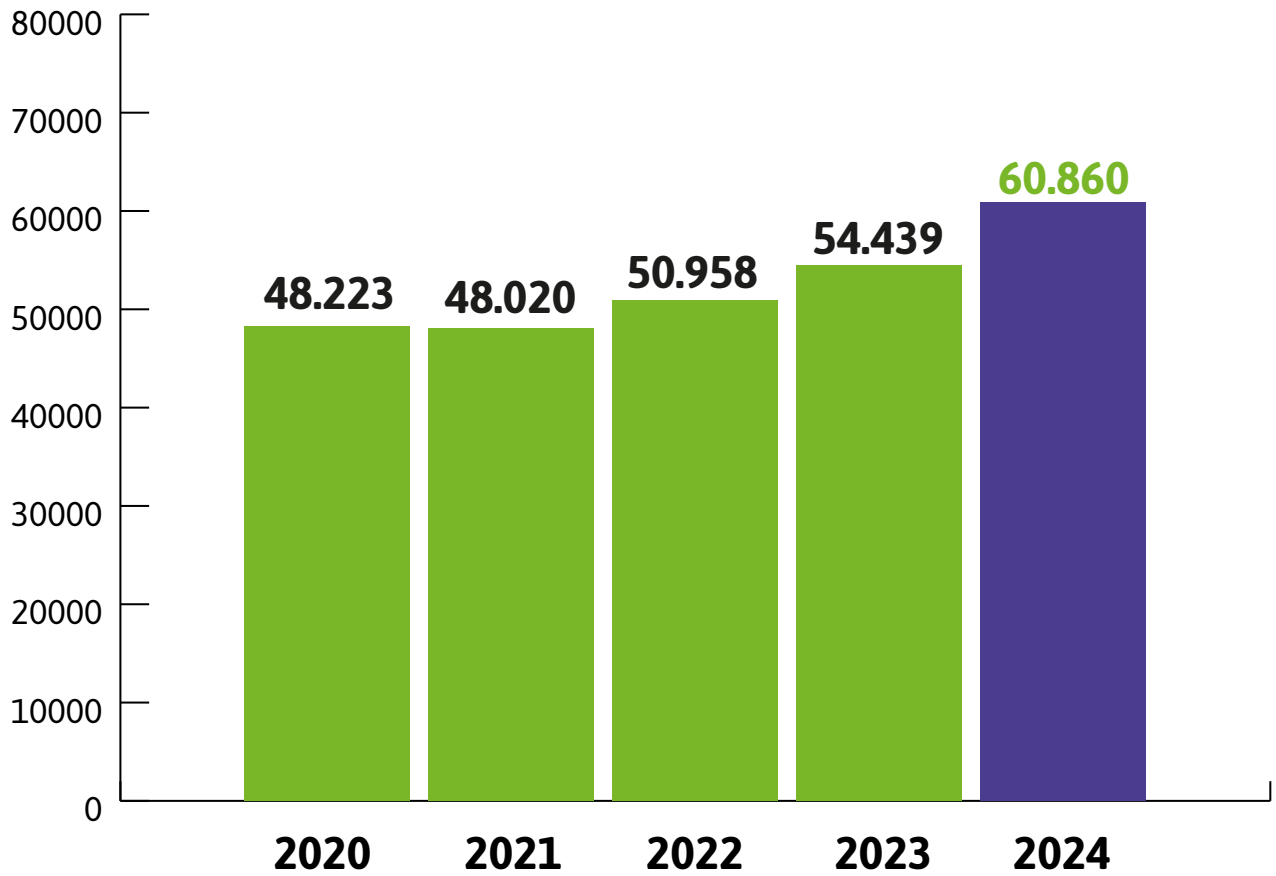


São formados pelos depósitos à vista e a prazo. Os primeiros têm disponibilidade imediata aos associados e correspondem aos valores constantes na conta-corrente, não tendo prazo determinado para movimentação. Já os depósitos a prazo são os valores pactuados para disponibilidade em prazos pré-estabelecidos, os quais recebem atualizações financeiras conforme a contratação em pós ou pré-fixados.



PATRIMÔNIO LÍQUIDO

VR R\$ mil

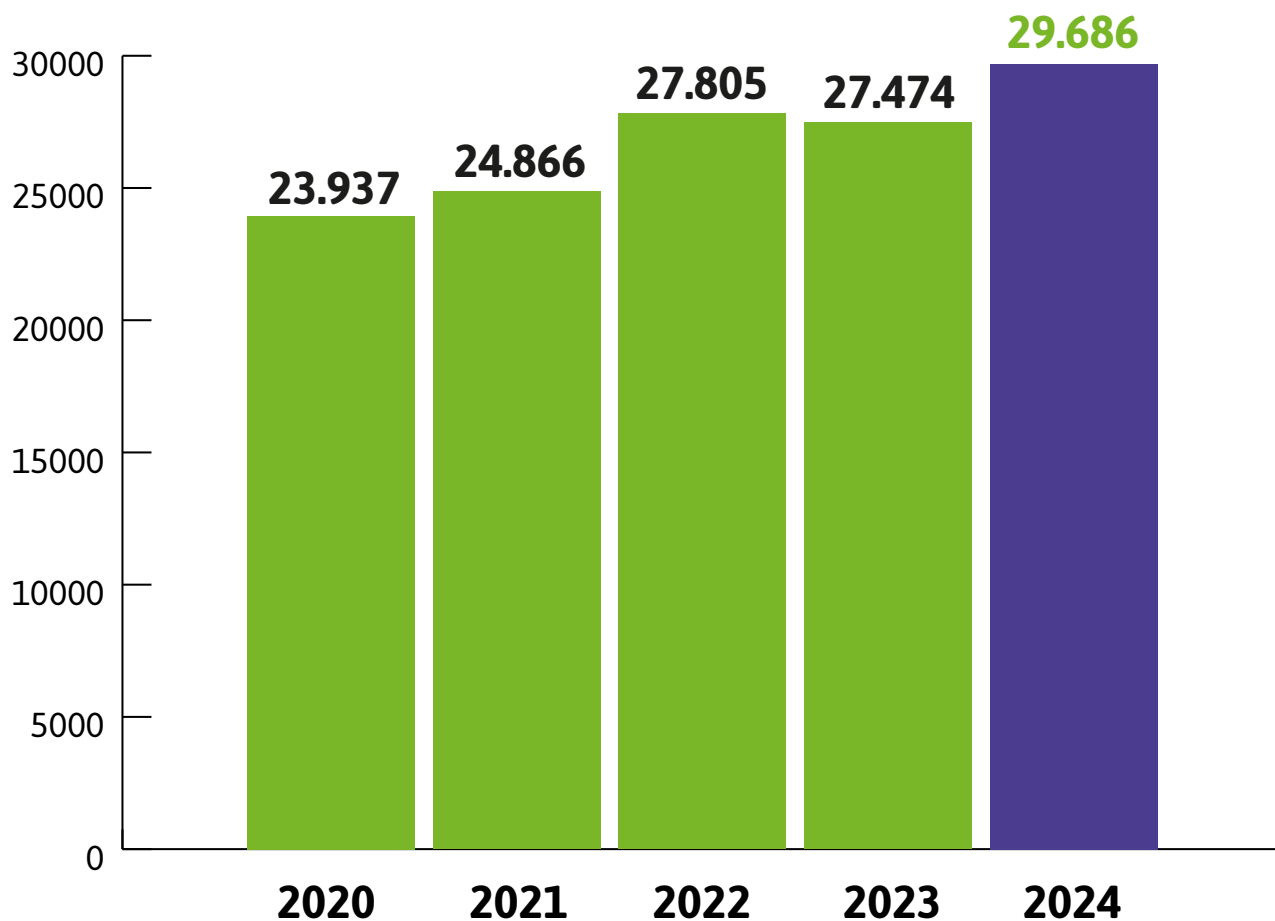


É um dos grupos de contas mais relevantes da Cooperativa, composto pelo capital social, fundo de reservas e sobras acumuladas.



CAPITAL SOCIAL

VR R\$ mil

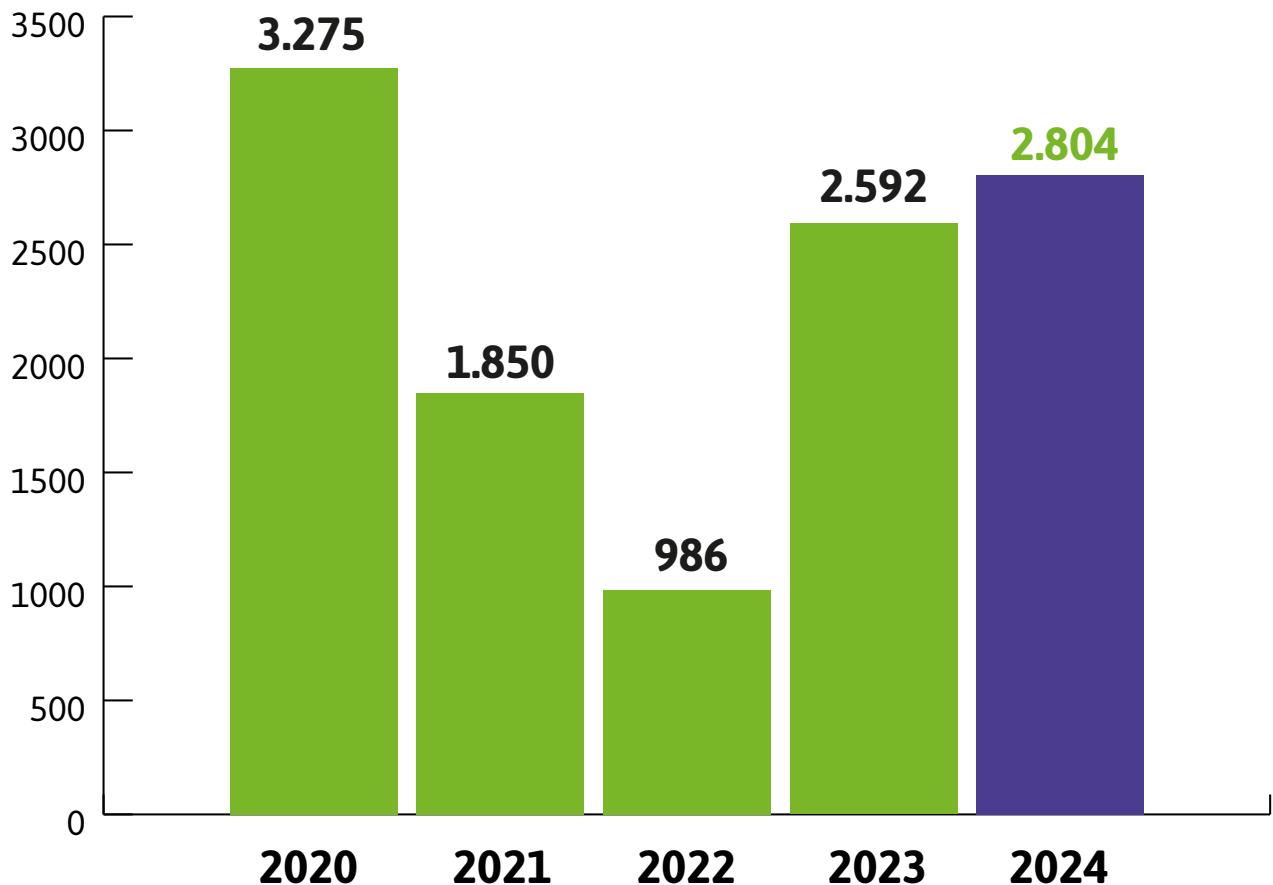


É representado por cotas-partes dos cooperados. Seus recursos são provenientes de integralização mensal de associados e incorporação de juros ao capital.



SOBRAS LÍQUIDAS

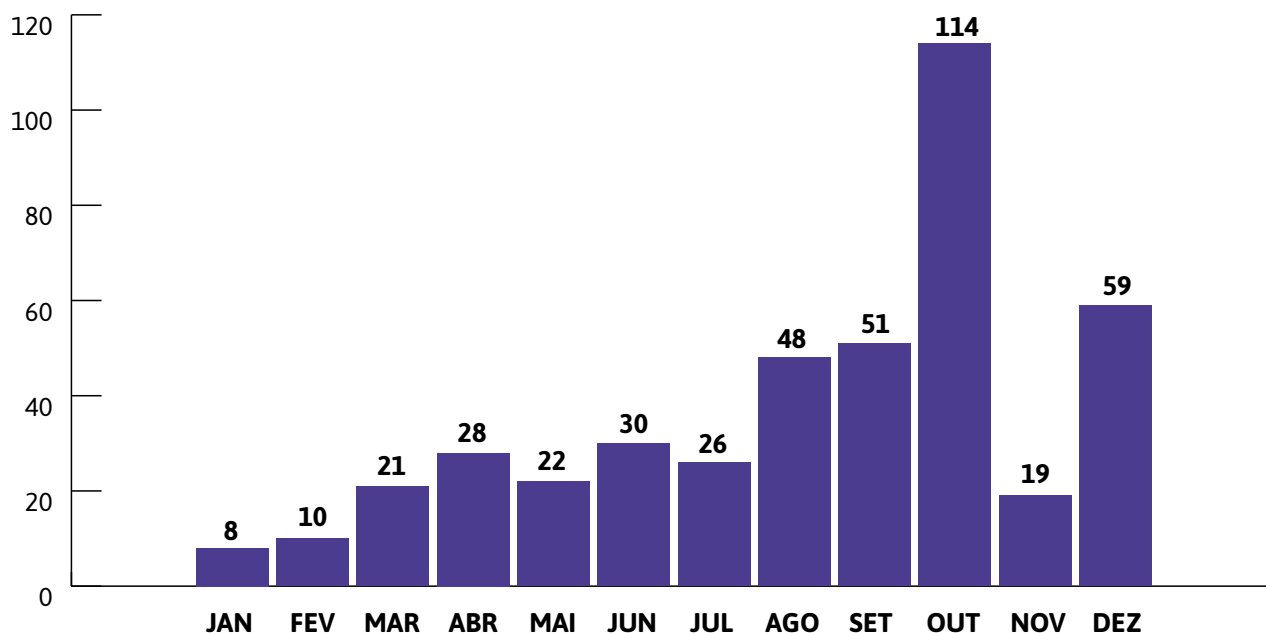
VR R\$ mil



Correspondem ao resultado positivo da Cooperativa, já deduzidos os fundos legais e obrigatórios, como o Fundo de Reservas e o Fates, mais a absorção do Fates utilizado durante o exercício. As sobras são distribuídas e apropriadas conforme o Estatuto Social, normas do Banco Central do Brasil e posterior deliberação da Assembleia Geral Ordinária (AGO). A distribuição do resultado positivo é feita por meio do rateio anual, quando cada associado compartilha os resultados gerados pela sua movimentação na Cooperativa.

FATES

VR R\$ mil

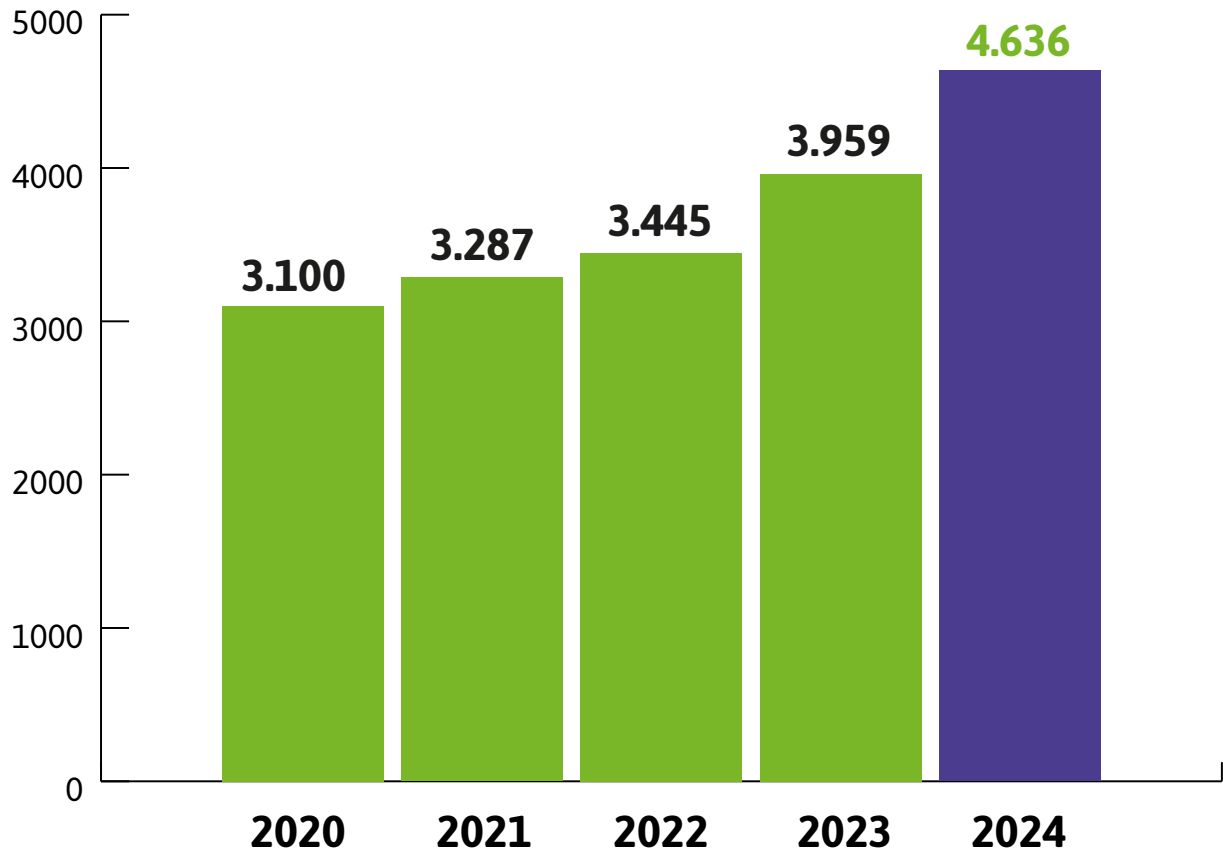


O Fundo de Assistência Técnica, Educacional e Social (Fates) é previsto em lei e se destina à prestação de assistência aos associados, seus familiares e aos empregados da Cooperativa, sendo constituído por 20% das sobras brutas apuradas no exercício. O Sicoob Cofal utiliza os recursos do Fates para prestar assistência no desenvolvimento de seus recursos humanos, com a participação em treinamentos, cursos e palestras de seus dirigentes e empregados; para a promoção de convênios que visam atender aos interesses do quadro social e sua expansão; e para ações de intercooperação.

Por meio do Fates, o Sicoob Cofal promove ainda campanhas educativas e investe no bem-estar do quadro social, através da Corrida da Cooperação, do Coopsportes, palestras de educação financeira e cooperativista e ações sociais.

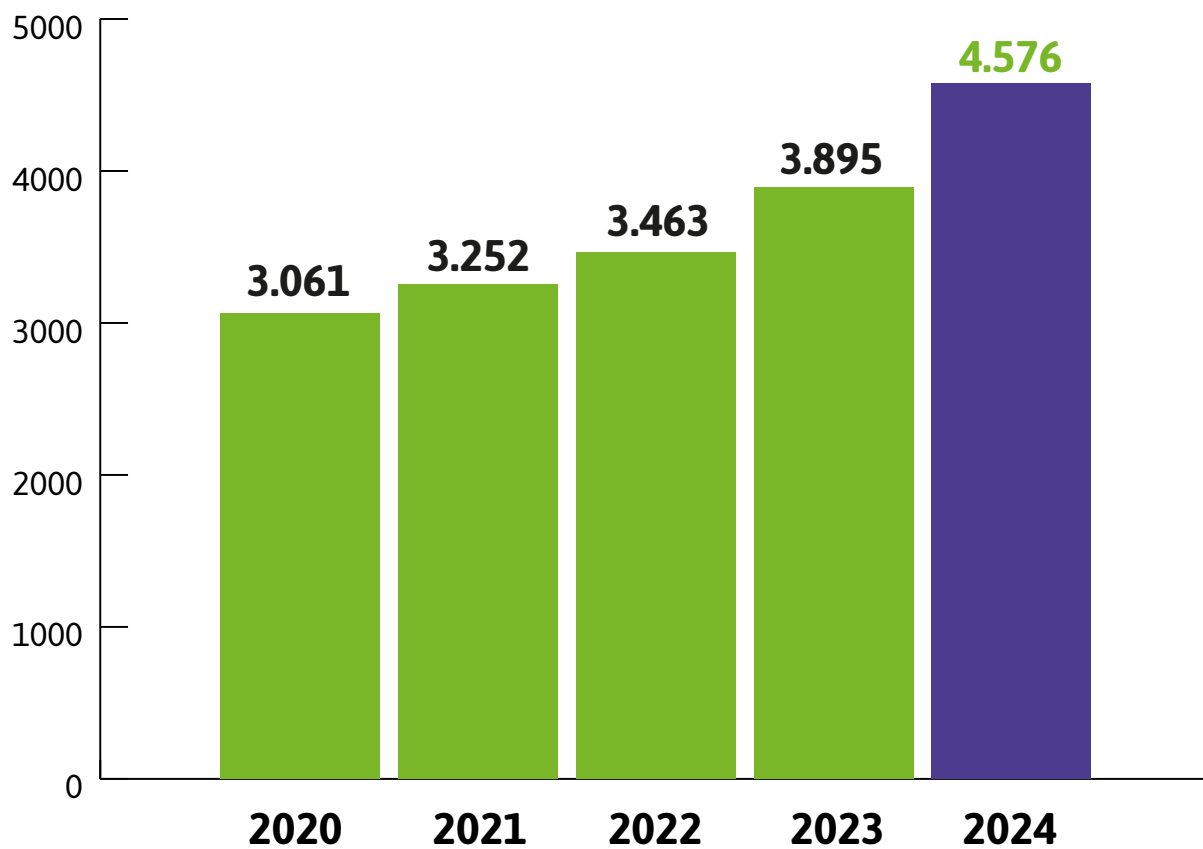


NÚMERO DE CONTAS-CORRENTES






NÚMERO DE ASSOCIADOS





PARECER DO CONSELHO FISCAL



Em cumprimento à disposição estatutária, os abaixo-assinados, membros do Conselho Fiscal da Cooperativa de Crédito dos Servidores dos Poderes Legislativos do Estado de Minas Gerais e do seu Órgão Auxiliar e de Livre Admissão Ltda. – Sicoob Cofal, no uso de suas atribuições legais e estatutárias, examinaram o Balanço Geral encerrado em 31 de dezembro de 2024, as Demonstrações Financeiras e Contábeis e as demais contas do Exercício findo de 2024, e declaram, para os devidos fins, que os exames foram pautados e conduzidos em conformidade com as normas de contabilidade, com vista aos documentos e através de esclarecimentos prestados em reuniões realizadas mensalmente por este conselho durante o ano de 2024.

São unânimes em se pronunciarem favoravelmente ao encaminhamento e aprovação, pela Assembleia Geral Ordinária, das contas apresentadas pela Administração, referentes ao período supracitado.

Belo Horizonte, 26 de março de 2025.

Paulo Acorroni

Conselheiro

Jussara de Melo Ferreira

Conselheira

Rogério de Senna

Conselheiro



RELATÓRIO DA AUDITORIA

Relatório do auditor independente sobre as demonstrações financeiras. Ao Conselho de Administração, à Administração e aos Cooperados da Cooperativa de Crédito dos Servidores dos Poderes Legislativos do Estado de Minas Gerais e do seu Órgão Auxiliar e de Livre Admissão Ltda. – Sicoob Cofal, CNPJ: 21.797.311/0001-01– Belo Horizonte – MG. Opinião: examinamos as demonstrações financeiras da Cooperativa de Crédito dos Servidores dos Poderes Legislativos do Estado de Minas Gerais e do seu Órgão Auxiliar e de Livre Admissão Ltda. – Sicoob Cofal, que compreendem o balanço patrimonial

em 31 de dezembro de 2024 e as respectivas demonstrações de sobras ou perdas, do resultado abrangente, das mutações do patrimônio líquido e dos fluxos de caixa para o semestre e exercício findos nessa data, bem como as correspondentes notas explicativas, incluindo o resumo das principais políticas contábeis. Em nossa opinião, as demonstrações financeiras acima referidas apresentam adequadamente, em todos os aspectos relevantes, a posição patrimonial e financeira do Sicoob Cofal em 31 de dezembro de 2024, o desempenho de suas operações e os seus fluxos de caixa para o exercício findo nessa



data, de acordo com as práticas contábeis adotadas no Brasil, aplicáveis às instituições autorizadas a funcionar pelo Banco Central do Brasil (Bacen). Base para opinião: nossa auditoria foi conduzida de acordo com as normas brasileiras e internacionais de auditoria. Nossas responsabilidades, em conformidade com tais normas, estão descritas na seção a seguir, intitulada “Responsabilidades do auditor pela auditoria das demonstrações financeiras”. Somos independentes em relação à Cooperativa, de acordo com os princípios éticos relevantes previstos no Código de Ética Profissional do Contador e nas normas profissionais emitidas pelo Conselho Federal de Contabilidade, e cumprimos com as demais responsabilidades éticas de acordo com essas normas. Acreditamos que a evidência de auditoria obtida é suficiente e apropriada para fundamentar nossa opinião. Outras informações que acompanham as demonstrações financeiras e o relatório do auditor: a administração da Cooperativa é responsável por essas outras informações que compreendem o Relatório da Administração. Nossa opinião sobre as demonstrações financeiras não abrange o Relatório da Administração, e não expressamos qualquer forma de conclusão de auditoria sobre esse relatório. Em conexão com a auditoria das demonstrações financeiras, nossa responsabilidade é a de ler o Relatório da Administração e, ao fazê-lo, considerar se esse relatório está, de forma relevante, inconsistente com as demonstrações financeiras ou com o nosso conhecimento obtido na auditoria ou, de outra forma, aparenta estar distorcido de forma relevante. Se, com base no trabalho realizado, concluirmos que há distorção relevante no Relatório da Administração, so-

mos requeridos a comunicar esse fato. Não temos nada a relatar a esse respeito. Responsabilidades da administração e da governança pelas demonstrações financeiras: a administração é responsável pela elaboração e adequada apresentação das demonstrações financeiras, de acordo com as práticas contábeis adotadas no Brasil, aplicáveis às instituições autorizadas a funcionar pelo Banco Central do Brasil e pelos controles internos que ela determinou como necessários para permitir a elaboração de demonstrações financeiras livres de distorção relevante, independentemente se causada por fraude ou erro. Na elaboração das demonstrações financeiras, a administração é responsável pela avaliação da capacidade de a cooperativa continuar operando, divulgando, quando aplicável, os assuntos relacionados com a sua continuidade operacional e o uso dessa base contábil na elaboração das demonstrações financeiras, a não ser que a administração pretenda liquidar a cooperativa ou cessar suas operações, ou não tenha nenhuma alternativa realista para evitar o encerramento das operações. Os responsáveis pela governança da cooperativa são aqueles com responsabilidade pela supervisão do processo de elaboração das demonstrações financeiras.

RESPONSABILIDADES DO AUDITOR PELA AUDITORIA DAS DEMONSTRAÇÕES FINANCEIRAS

Nossos objetivos são obter segurança razoável de que as demonstrações financeiras, tomadas em conjunto, estão livres de distorção relevante, independentemente se causada por fraude ou erro, e emitir relatório de auditoria contendo nossa opinião. Segurança razoável é um alto nível de segurança, mas não uma garantia de que a auditoria realizada de acordo com as normas brasileiras e internacionais de auditoria sempre detectam eventuais distorções relevantes existentes. As distorções podem ser decorrentes de fraude ou erro e são consideradas relevantes quando, individualmente ou em conjunto, possam influenciar, dentro de uma perspectiva razoável, as decisões econômicas dos usuários tomadas com base nas referidas demonstrações financeiras. Como parte de uma auditoria realizada de acordo com as normas brasileiras e internacionais de auditoria, exercemos julgamento profissional e mantemos ceticismo profissional ao longo da auditoria. Além disso:

Identificamos e avaliamos o risco de distorção relevante nas demonstrações financeiras, independente se causada por fraude ou erro, planejamos e executamos procedimentos de auditoria em resposta a tais riscos, bem como obtemos evidência de auditoria apropriada e suficiente para fundamentar nossa opinião. O risco de não detecção de distorção relevante resultante de fraude é maior do que proveniente de erro, já que a fraude pode envolver o ato de burlar os controles internos, e conluio, falsificação, omissão ou representações falsas intencionais. Obtemos o entendimento dos controles internos relevantes para a auditoria para planejarmos procedimentos de auditoria apropriados nas circunstâncias, mas não com o objetivo de expressarmos opinião sobre a eficácia dos controles internos da cooperativa. Avaliamos a adequação das políticas contábeis utilizadas e a razoabilidade das estimativas contábeis e respectivas divulgações feitas pela administração. Concluímos sobre a adequação do uso, pela administração, da base contábil de continuidade operacional e, com base nas evidências de auditoria obtidas, se existe incerteza significativa em relação a eventos ou circunstâncias que possam levantar dúvida significativa em relação à capacidade de continuidade operacional da cooperativa. Se concluirmos que existe incerteza significativa, devemos chamar atenção em nosso relatório de auditoria para as respectivas divulgações nas demonstrações financeiras ou incluir modificação em nossa opinião, se as divulgações forem inadequadas. Nossas conclusões estão fundamentadas nas evidências de auditoria obtidas até a data de nosso relatório. Todavia, eventos ou condições futuras podem levar a cooperativa a não mais se manter em continuidade operacional.

Avaliamos a apresentação geral, a estrutura e o conteúdo das demonstrações financeiras, inclusive as divulgações, e se as demonstrações financeiras representam as correspondentes transações e os eventos de maneira compatível com o objetivo de apresentação adequada. Comunicamo-nos com os responsáveis pela governança a respeito, entre outros aspectos, do alcance planejado, da época da auditoria e das constatações significativas de auditoria, inclusive as eventuais deficiências significativas nos controles internos que identificamos durante nossos trabalhos. Belo Horizonte / MG, 26 de março de 2025.



ASSINADO DIGITALMENTE
ALEXANDRE GOMES RIBEIRO DE FARIA
A conformidade com a assinatura pode ser verificada em:
<http://serpro.gov.br/assinador-digital>



Alexandre Gomes Ribeiro de Faria
Contador CRC 78.210/O

ASSINADO DIGITALMENTE
JULIO CESAR TOLEDO DE CARVALHO
A conformidade com a assinatura pode ser verificada em:
<http://serpro.gov.br/assinador-digital>



Júlio César Toledo de Carvalho
Contador CRC -MG 069.261/O





AGRADECIMENTOS

O Sicoob Cofal expressa sua profunda gratidão a todos os que contribuíram para mais um ano de conquistas e crescimento. Em 2024, cada desafio superado e cada resultado alcançado reforçaram a importância da cooperação e do compromisso mútuo. Aos nossos cooperados, que confiam e fortalecem nossa missão diariamente, nosso sincero apreço. Aos colaboradores e gestores, que dedicam talento e esforço para oferecer um atendimento cada vez mais qualificado, nosso reconhecimento. E aos parceiros institucionais, que caminham ao nosso lado na construção de soluções inovadoras e acessíveis, nossa valorização.

Seguimos juntos, impulsionando um cooperativismo cada vez mais forte, sustentável e transformador. Que os próximos anos tragam ainda mais oportunidades, prosperidade e crescimento compartilhado. O futuro que construímos hoje é o alicerce de um amanhã ainda mais promissor.



Sede

Rua Matias Cardoso, 155 · 3º andar
Santo Agostinho · CEP: 30170-050 · Belo Horizonte/MG

Espaço Cooperativo

Rua Rodrigues Caldas, 79 · Edifício Tiradentes · Loja 12
Santo Agostinho · CEP: 30190-120 · Belo Horizonte/MG

Posto de Atendimento TCE

Av. Raja Gabaglia, 1.315 · Térreo do Edifício Sede
Luxemburgo · CEP: 30380-435 · Belo Horizonte/MG

Escritório de Negócios - Atendimento CMBH

Rua Ten. Anastácio de Moura, 99 · Santa Efigênia
CEP: 30240-390 · Belo Horizonte/MG

Ouvidoria Sicoob

0800 725 0996 · www.ouvidoriasicoob.com.br

Telefones: **(31) 3516-4800 · (31) 3516-4848**

E-mail: **sicoobcofal@sicoobcofal.com.br**

www.sicoobcofal.com.br



The logo for SICOOB Cofal features a stylized white icon of three triangles forming a larger triangle to the left of the text. The text 'SICOOB' is in a bold, uppercase sans-serif font, and 'Cofal' is in a smaller, lowercase sans-serif font below it.

SICOOB
Cofal

