

Relatório *Anual* 2025

Índice

1. Mensagem do Conselho de Administração	3
2. Fatos Relevantes de 2025	4
3. Grandes Números do Sicoob	6
4. Sistema Regional Cecresp	7
5. Destaques do Ano	17
6. Sicoob Central Cecresp	33
7. Transparência Financeira	48
8. Demonstrações Financeiras	58
9. Parecer do Conselho Fiscal	59



MENSAGEM DO CONSELHO DE ADMINISTRAÇÃO

Ajuste de rota com foco em resultados e eficiência

O ano de 2025 exigiu leitura atenta do mercado financeiro e grande capacidade de adaptação. O ambiente econômico apresentou aumento do risco na concessão do crédito, maior pressão competitiva e mudanças relevantes no campo regulatório, com impactos diretos na forma de operar e gerar resultados. Nesse contexto, o Sistema Regional Cecresp atuou com austeridade e realizou ajustes essenciais para se adequar ao cenário, alavancar as receitas e atender com qualidade os cooperados.

Os resultados apresentados neste Relatório Anual refletem os ajustes de rota conduzidos pelas cooperativas filiadas. O Sistema Regional manteve a evolução dos seus principais indicadores, com crescimento médio anual acima de dois dígitos. Esse desempenho contribui diretamente para o alcance das metas estipuladas no Pacto Sistêmico, que segue como referência para alinhar prioridades, elevar a qualidade da gestão e posicionar as cooperativas no ritmo esperado de crescimento do Sistema Sicoob.

A atuação do Conselho de Administração também avançou ao longo de 2025. Com o programa Conselhos em Foco, ampliamos nossa presença junto às filiadas, fortalecendo o diálogo com conselheiros e dirigentes. Essa proximidade trouxe maior clareza sobre as diferentes realidades do Sistema Regional Cecresp e contribuiu para decisões mais aderentes às necessidades das cooperativas, além de reforçar a convergência estratégica.

Na Central, um dos movimentos mais relevantes do período foi a recomposição da Diretoria Executiva, que permitiu reajustar a condução dos nossos objetivos. A mudança fortaleceu a capacidade de execução, ampliou o foco em negócios e intensificou a integração entre as frentes comercial, organizacional e de prestação de serviços às cooperativas filiadas.

Olhando para frente, o desafio é claro. O Sistema Regional precisa acelerar ainda mais o ritmo de crescimento, ampliar a eficiência operacional e elevar o nível de satisfação dos cooperados. Isso exige metas mais ambiciosas, uso inteligente de dados, inovação na geração de negócios e, sobretudo, atuação integrada entre Central e filiadas para enfrentar um ambiente cada vez mais competitivo e regulado.

Encerramos o ano com a convicção de que as conquistas de 2025 contribuirão para fortalecer o Sistema Regional Cecresp, e criaram bases sólidas para avançarmos nos próximos ciclos. Manifestamos nosso reconhecimento a todos que contribuirão para esses resultados e que seguem comprometidos com a evolução do cooperativismo e, unidos e alinhados na construção de um futuro ainda mais próspero para nossas cooperativas.

CARLOS CHIARABA
Presidente do Conad



Fatos Relevantes de 2025

As pressões regulatórias e legais foram os principais fatores que exigiram mudanças operacionais e estratégicas no cooperativismo financeiro.



sicoob.com.br

 **SICOOB**
Cecresp

Fatos Relevantes de 2025



ENTROU EM VIGOR A RESOLUÇÃO CMN 4.966/21

Elevou o rigor na mensuração de risco e provisões, exigindo adaptação operacional e integração entre risco, crédito e contabilidade.



CRÉDITO TRABALHADOR

A nova forma digital de os trabalhadores CLT contratarem crédito consignado, acirrou a concorrência e impactou as cooperativas com maior dependência do produto.



RESOLUÇÃO CONJUNTA 14

Redefiniu a metodologia de apuração do limite mínimo de capital social integralizado e de patrimônio líquido.



ANO INTERNACIONAL DAS COOPERATIVAS

A Organização das Nações Unidas declarou 2025 como Ano Internacional das Cooperativas, reforçando o papel do cooperativismo no desenvolvimento econômico e social.



Grandes Números do Sicoob

Conheça os principais resultados de 2025 e o impacto do Sicoob no desenvolvimento do país.

Dê o play e veja como o Sicoob faz bem para o Brasil.



Sistema Regional Cecresp

Os dados e destaques de 2025 mostram como o Sistema Regional gera impacto econômico e social.



sicoob.com.br

 **SICOOB**
Cecresp

O que orienta a nossa atuação

Princípios que orientam decisões, fortalecem a cultura e sustentam a atuação das cooperativas filiadas.

VISÃO

Proporcionar a melhor experiência financeira aos nossos cooperados.



PROPÓSITO

Conectar pessoas para promover justiça financeira e prosperidade.



VALORES

Respeito e Valorização das Pessoas;
Cooperativismo e Sustentabilidade;
Ética e Integridade;
Excelência e Eficiência;
Liderança Inspiradora;
Inovação e Simplicidade.



Cooperativas Filiadas

O Sistema Regional Cecresp faz parte da ampla rede de atendimento do Sicoob no Estado de São Paulo.

CAPITAL E EMPRÉSTIMO

Cooperjs
Cred Serv
Crediprodesp
Eaton Valinhos
Elgin
Metalcoopercred
Novelis
Sicoob Coopmond
Sicoob Nossa Terra

ATIVIDADE PROFISSIONAL

Copercred Zilor
Credirhodia
Magiscred
Sicoob Coocresb
Sicoob Coopemesp
Sicoob Cooper 7
Sicoob Coopernapi
Sicoob Credicor-SP
Sicoob Cressem
Sicoob Ouricred
Sicoob Usagro

LIVRE ADMISSÃO VOCAÇÃO PF

Sicoob (4474)
Sicoob Cooperemb
Sicoob Coopmil
Sicoob Cred Copercana
Sicoob Crediconsumo
Sicoob Credimogiana
Sicoob CredMetal
Sicoob Credsaopaulo
Sicoob Credsaúde
Sicoob Metalcred

LIVRE ADMISSÃO VOCAÇÃO PJ

Sicoob (4434)
Sicoob 3 Colinas
Sicoob Acicred
Sicoob Cooperac
Sicoob Cooperaso
Sicoob Cred-Aci
Sicoob Cred-Acilpa
Sicoob Credceg
Sicoob Crediacisc
Sicoob Credçucar
Sicoob União Sudeste



Panorama do Sistema Regional



R\$
6.116
BENEFÍCIO ECONÔMICO
PARA OS COOPERADOS*

R\$
47.7 MILHÕES
RESULTADO FINANCEIRO

R\$
146 MILHÕES
VOLUME DE CRÉDITO SOCIAL PARA
CLASSES C/D/E, MEI & MICRO E PEQUENO EMPREENDEDOR

**valor que o cooperado economizou ao
escolher os produtos e serviços do Sicoob.*



→ **218**
UNIDADES NA REDE DE
ATENDIMENTO (PA & SEDE)

→ **104**
MUNICÍPIOS PAULISTAS
COM PRESENÇA FÍSICA

→ **6**
MUNICÍPIOS PAULISTAS
EM QUE SOMOS A ÚNICA
INSTITUIÇÃO FINANCEIRA
PRESENTE FÍSICAMENTE

→ **+5**
NOVAS AGÊNCIAS EM 2025




Somos feitos de pessoas

→ **317.654**
COOPERADOS

→ **1.568**
COLABORADORES

→ **473**
DIRIGENTES

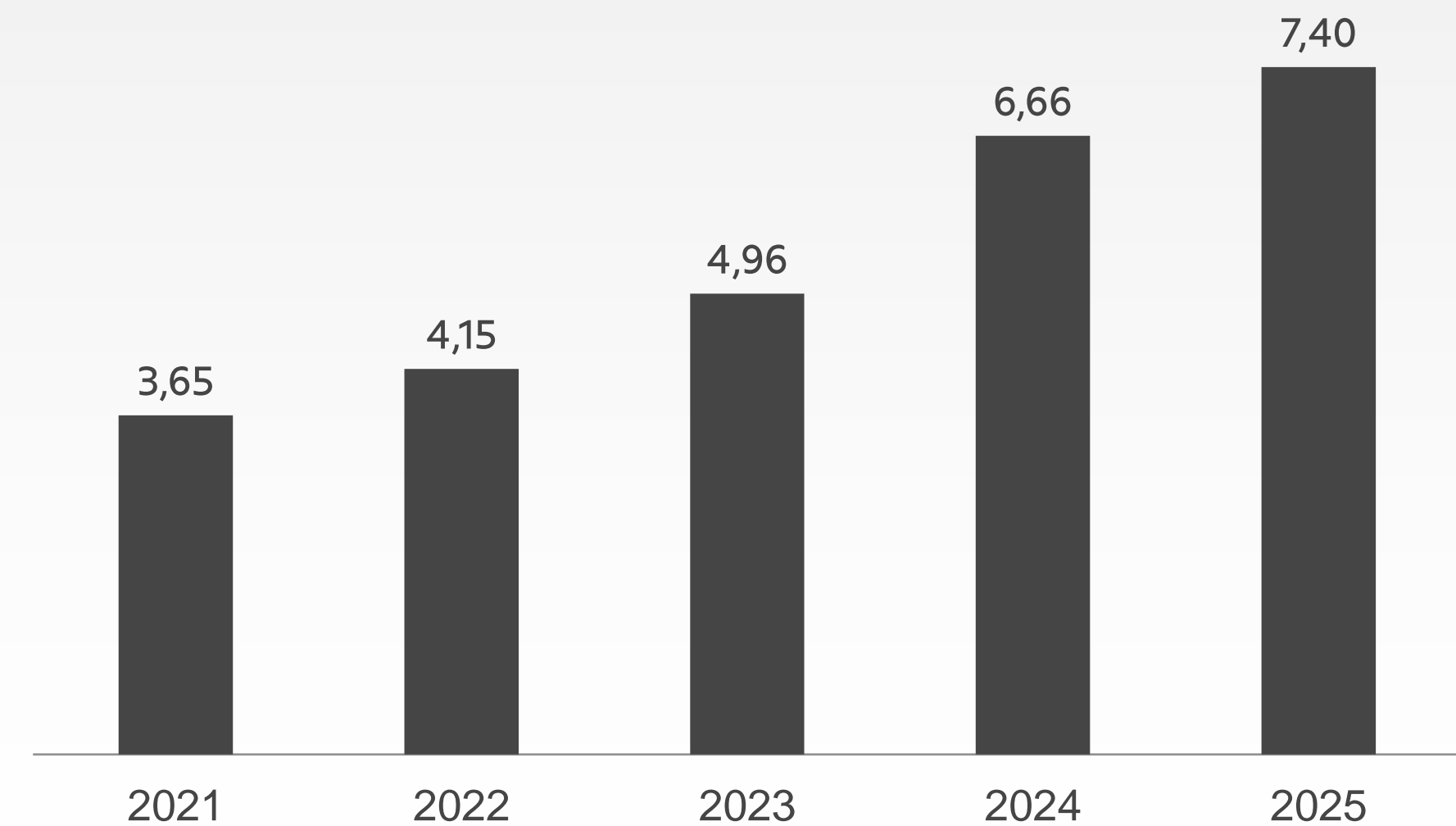


GRANDES NÚMEROS

Ativos Totais

ATIVOS TOTAIS

*em bilhões de reais



102%
CRESCIMENTO
NO PERÍODO

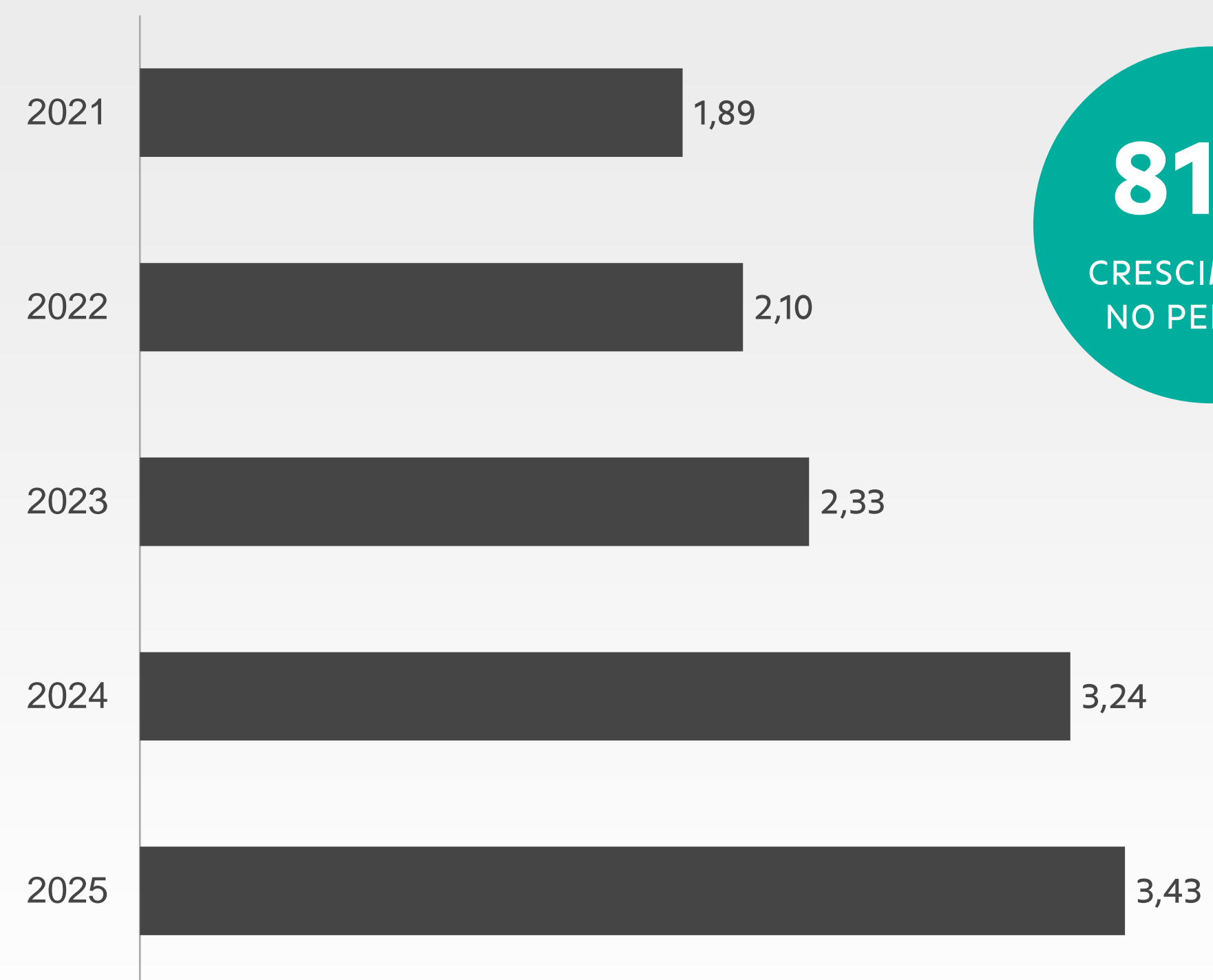
19%
MÉDIA
ANUAL



GRANDES NÚMEROS

Crédito Sicoob

CRÉDITO SICOOB



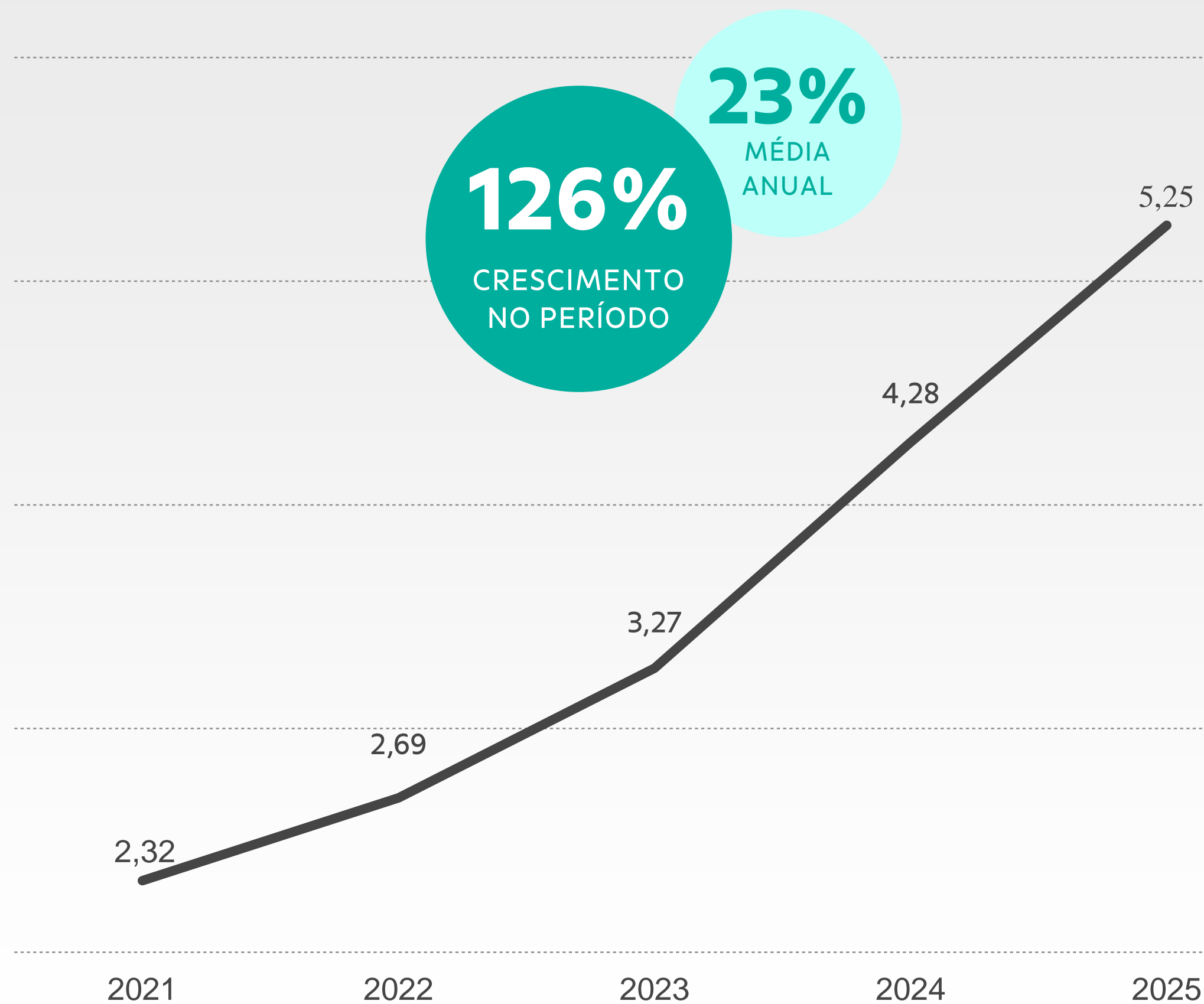
*em bilhões de reais



SISTEMA REGIONAL

Depósitos Totais

DEPÓSITOS TOTAIS

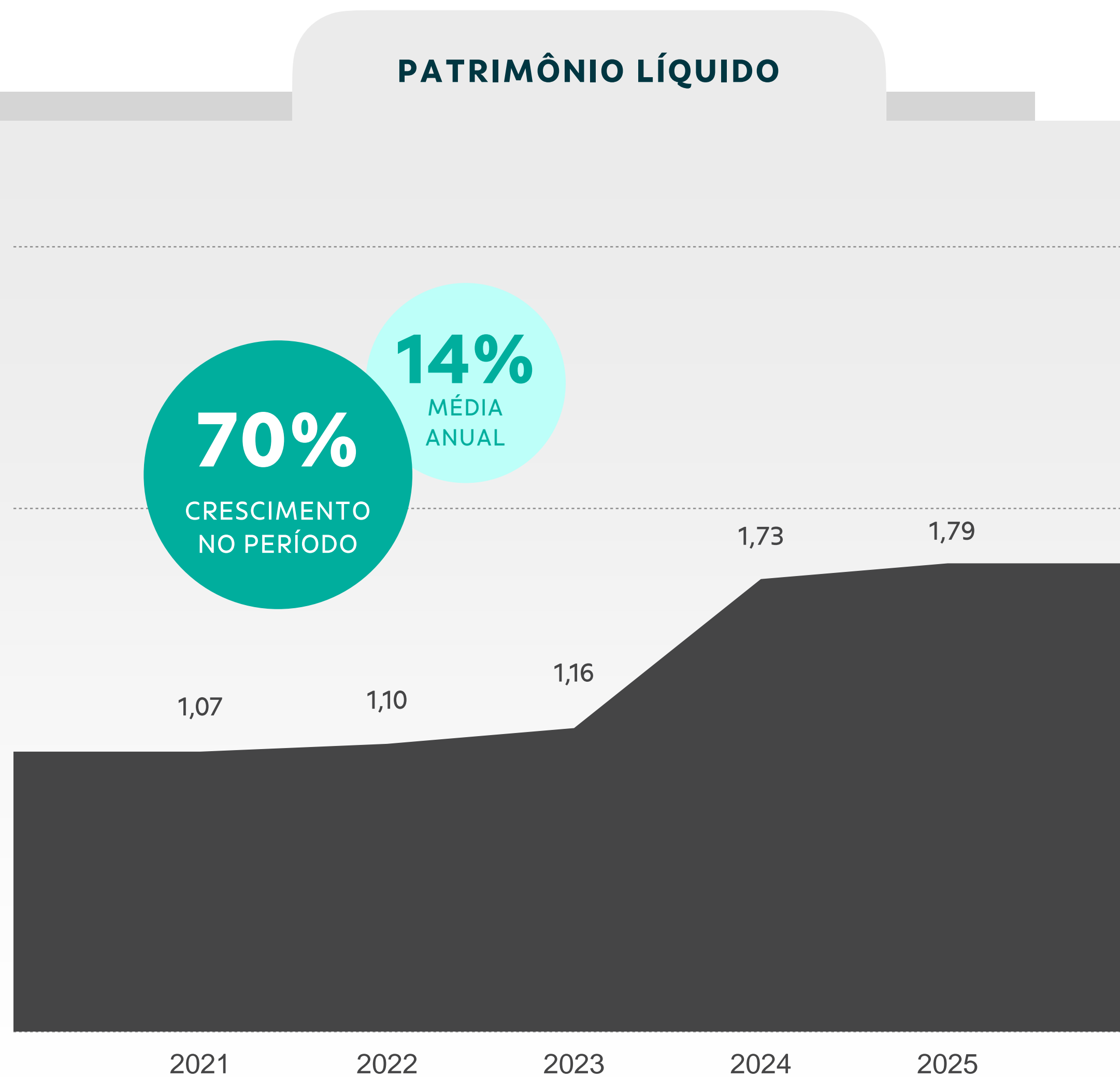


*em bilhões de reais



SISTEMA REGIONAL

Patrimônio Líquido



*em bilhões de reais





Destques do Ano

Em 2025, o Sistema Regional avançou no alinhamento estratégico com o Pacto Sistêmico e impulsionou resultados por meio da Campanha Nacional de Vendas.

As ações de Cidadania e Sustentabilidade e a presença em eventos ampliaram o impacto social e o posicionamento no mercado.



Pacto Sistêmico de Estratégia

O Sicoob, formado por realidades diversas, encontra no Planejamento Estratégico e na cooperação a chave para avançar e gerar resultados.



Pacto Sistêmico de Estratégia

Ao longo de 2025, o Sistema Regional intensificou sua atuação no fortalecimento do Pacto Sistêmico de Estratégia (PSE), promovendo iniciativas voltadas à disseminação de conhecimento, apoio técnico às cooperativas filiadas, com foco na evolução da gestão orientada a dados.



REDE DE PONTOS FOCAIS DE PERFORMANCE

Alinhamento técnico e disseminação do PSE com foco em indicadores, cultura data-driven e compartilhamento de boas práticas entre cooperativas.



OBJETIVOS REGIONAIS INTEGRADOS

Definição de metas para todos os indicadores do Pacto, com consolidação de dados e visão integrada do Sistema Regional.



PRORROGAÇÃO DO CICLO DO PSE

Extensão do ciclo até 2027, reforçando a continuidade e o amadurecimento da gestão estratégica



Pacto Sistêmico de Estratégia

Ao longo de 2025, o Sistema Regional intensificou sua atuação no fortalecimento do Pacto Sistêmico de Estratégia (PSE), promovendo iniciativas voltadas à disseminação de conhecimento, apoio técnico às cooperativas filiadas, com foco na evolução da gestão orientada a dados.



PARTICIPAÇÃO NO PENSE SICOOB 2025

Presença ativa do Sistema Regional no principal evento estratégico do Sistema, com destaque para case da Credceg em impacto socioeconômico.



CONEXÃO ESTRATÉGICA

Capacitação interna integrando PSE e qualidade, fortalecendo o suporte às cooperativas filiadas.



CIDADANIA E SUSTENTABILIDADE

Disseminação das diretrizes do Pacto em parceria com o Instituto Sicoob, fortalecendo o impacto social e o alinhamento estratégico das cooperativas.



Desempenho Comercial

RESULTADOS ALCANÇADOS

PRINCIPAIS PRODUTOS

METAS SUPERADAS

COMISSIONAMENTO

Metas atingidas por produtos

15
COOP

CONSÓRCIOS E SEGURO VIDA

10
COOP

COBRANÇA

4
COOP

FUNDOS

12
COOP

SIPAG E SEGURO RURAL

9
COOP

CRÉDITO RURAL, CÂMBIO, POUPANÇA, RENDA FIXA E PREVIDÊNCIA

3
COOP

SEGUROS VENDA NOVA

11
COOP

COOPERADOS E SICOBCARD

7
COOP

CRÉDITO PJ, COOPCERTO E SEGUROS GERAIS

2
COOP

CRÉDITO PF





RESULTADOS ALCANÇADOS

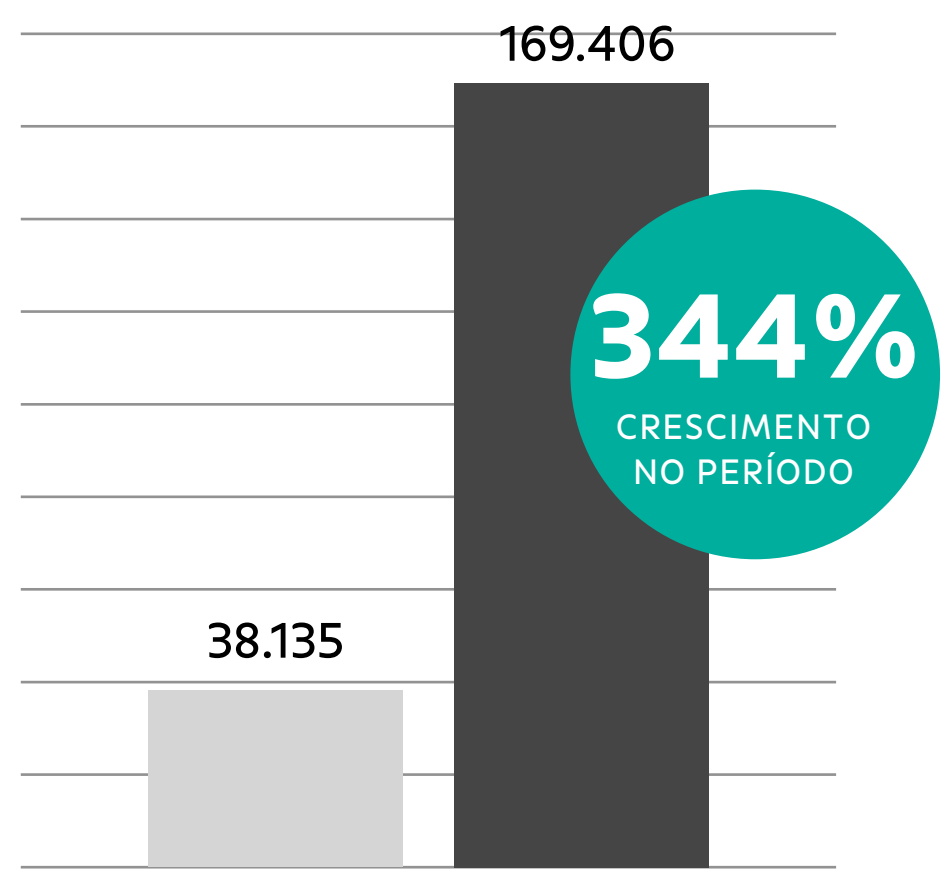
PRINCIPAIS PRODUTOS

METAS SUPERADAS

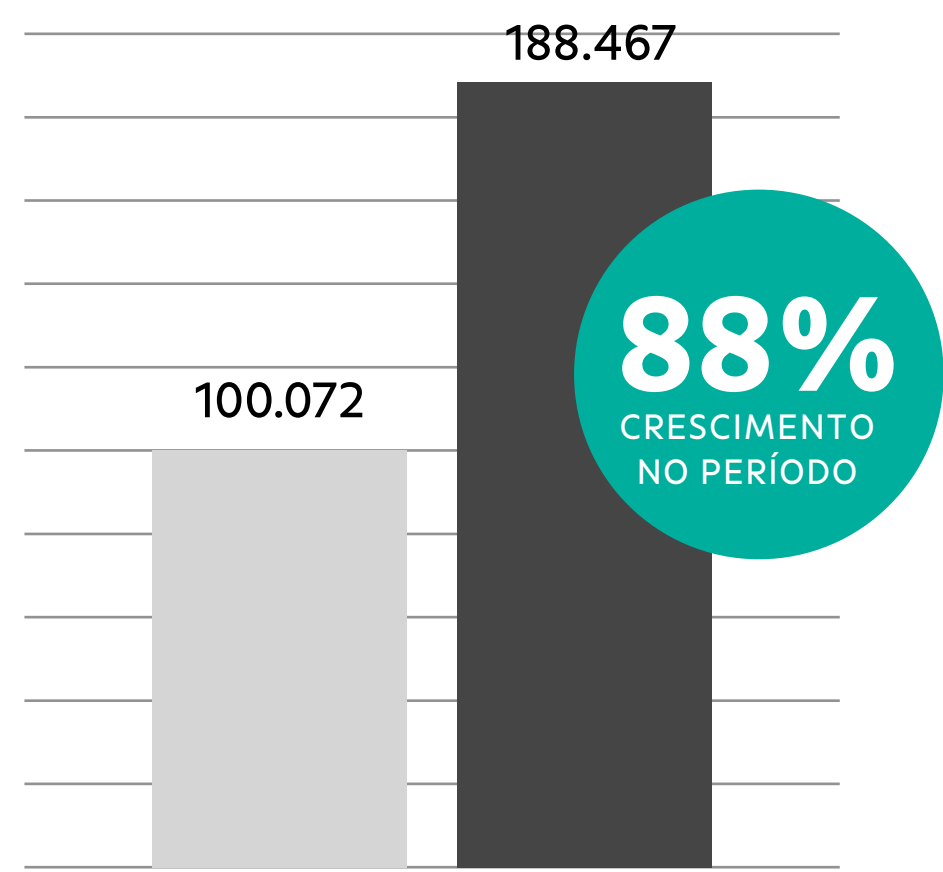
COMISSONAMENTO

Destques de Performance

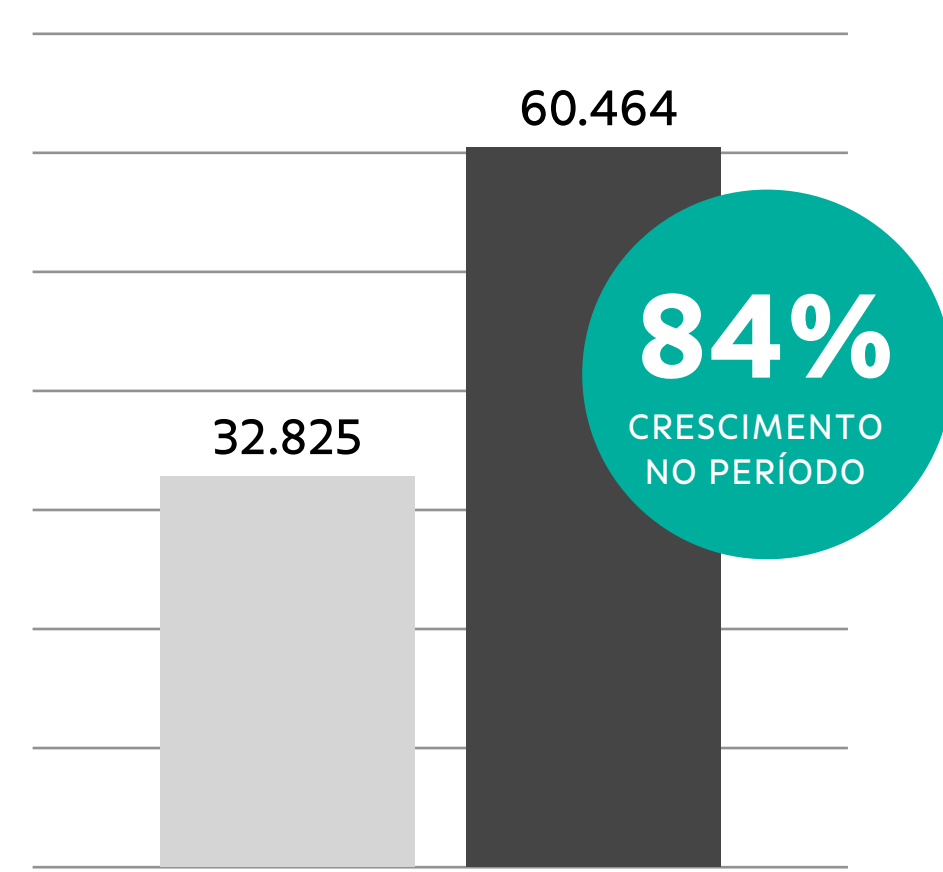
2025
2024



Crédito Rural



Previdência



Câmbio





RESULTADOS ALCANÇADOS

PRINCIPAIS PRODUTOS

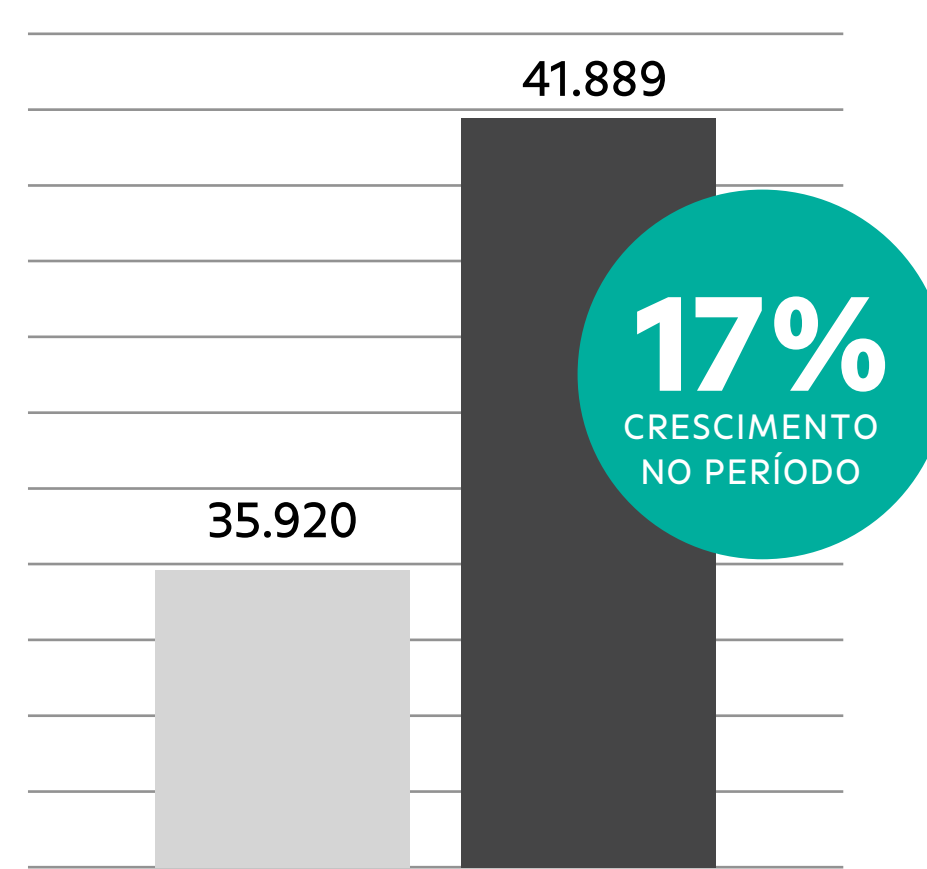
METAS SUPERADAS

COMISSONAMENTO

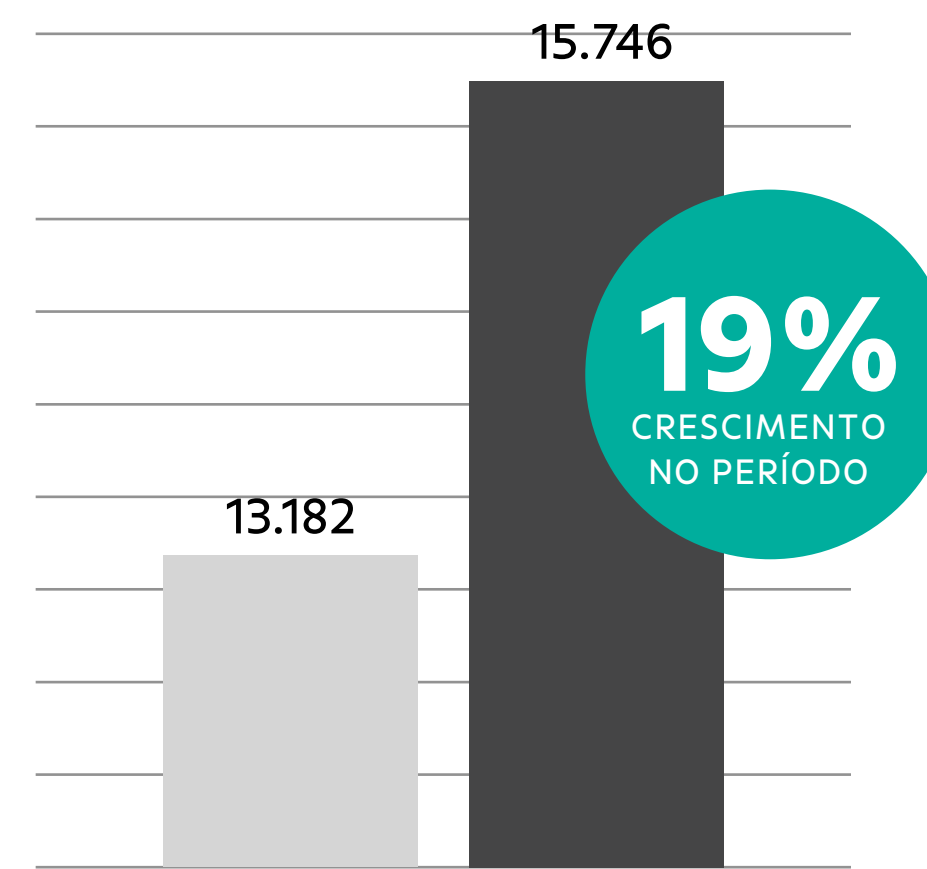
Crescimento em Produtos-chave

*em milhares de reais

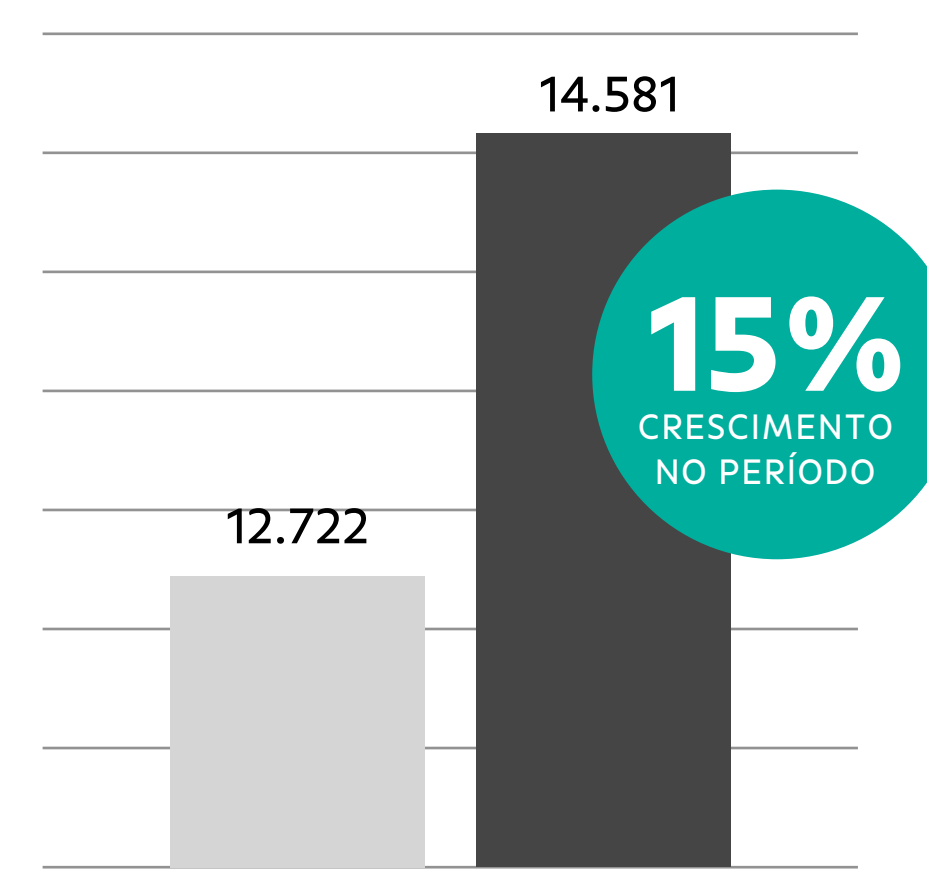
2025
2024



Cartões



Seguro Vida



Consórcios





RESULTADOS ALCANÇADOS

PRINCIPAIS PRODUTOS

METAS SUPERADAS

COMISSIONAMENTO

CÂMBIO

CRÉDITO RURAL

SEGURO RURAL

SIPAG

SEGUROS GERAIS



190%
DA META

139%
DA META

120%
DA META

119%
DA META

102%
DA META





RESULTADOS ALCANÇADOS

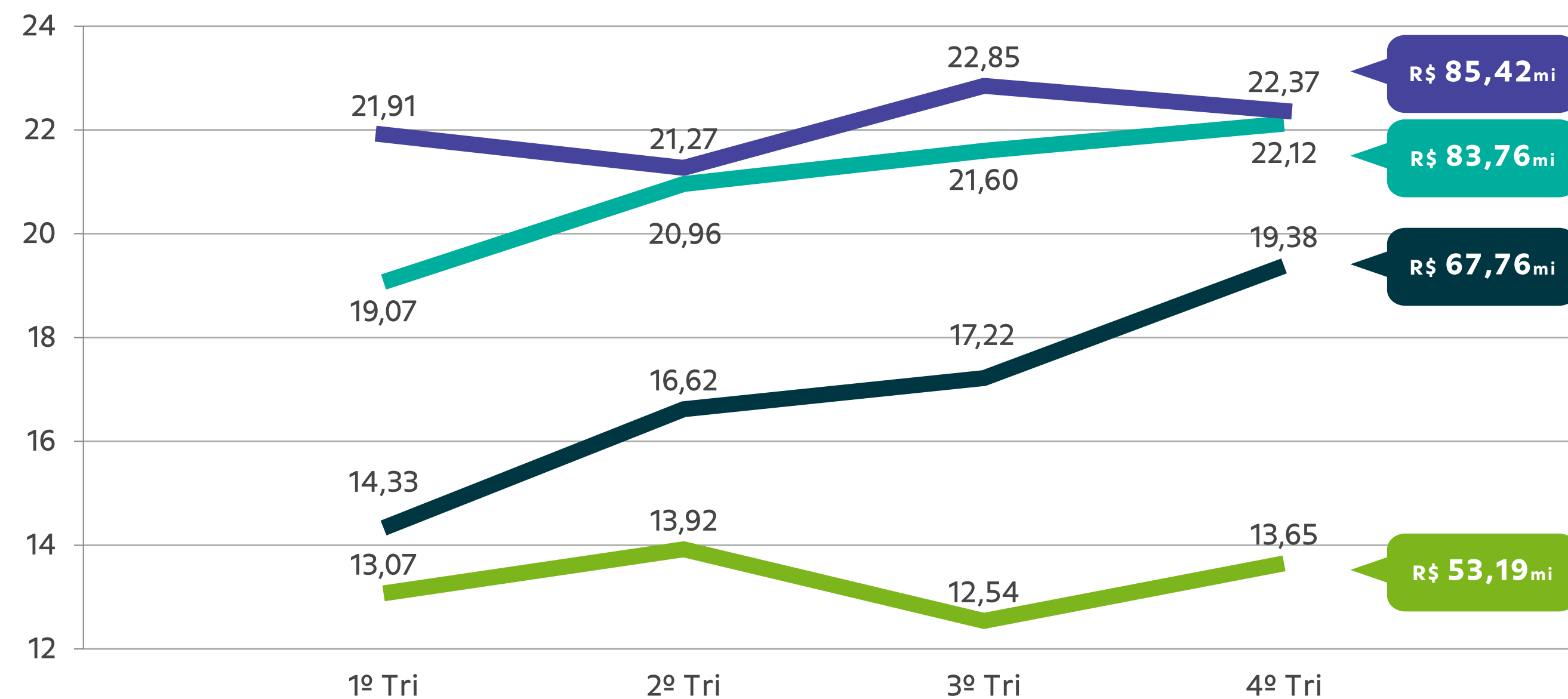
PRINCIPAIS PRODUTOS

METAS SUPERADAS

COMISSIONAMENTO

Resultado acumulado do comissionamento

- 2025
- 2024
- 2023
- 2022



*em milhões de reais

2,28%

DE PARTICIPAÇÃO NO
COMISSIONAMENTO
NACIONAL EM 2025





SICOOB CRED-ACILPA

Conquista do troféu Cisne em reconhecimento ao desempenho no Combo Investimento (S1), evidenciando a consistência dos resultados e a excelência na atuação com os cooperados.



Cidadania e Sustentabilidade



IMPACTO GERAL

PORTFÓLIO SISTÊMICO

VOLUNTÁRIOS

INVESTIMENTO

53.262

pessoas beneficiadas por meio de ações extra portfólio.

126.445

pessoas beneficiadas em 2025

123,7%
da meta

73.008

pessoas beneficiadas por meio do portfólio sistêmico.





IMPACTO GERAL

PORTFÓLIO SISTÊMICO

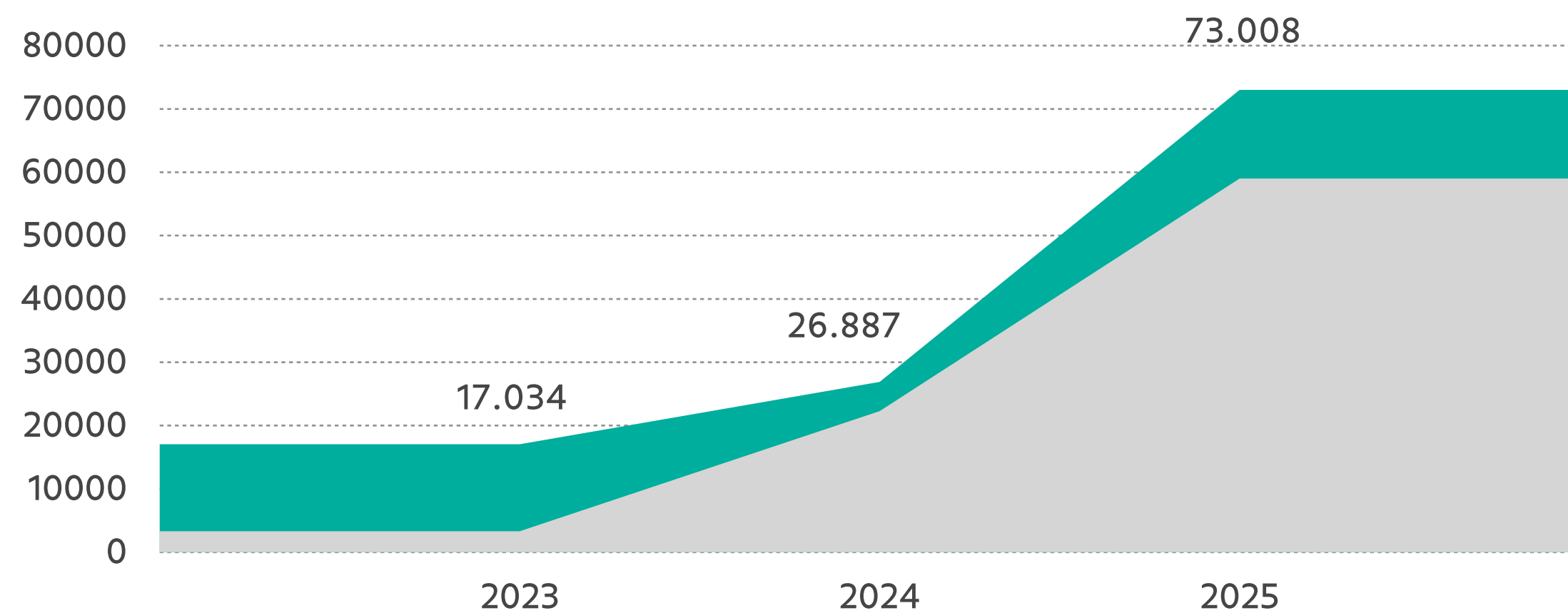
VOLUNTÁRIOS

INVESTIMENTO



73.008

pessoas beneficiadas por meio do portfólio sistêmico em 2025



Resultado Alcançado
Meta





IMPACTO GERAL

PORTFÓLIO SISTÊMICO

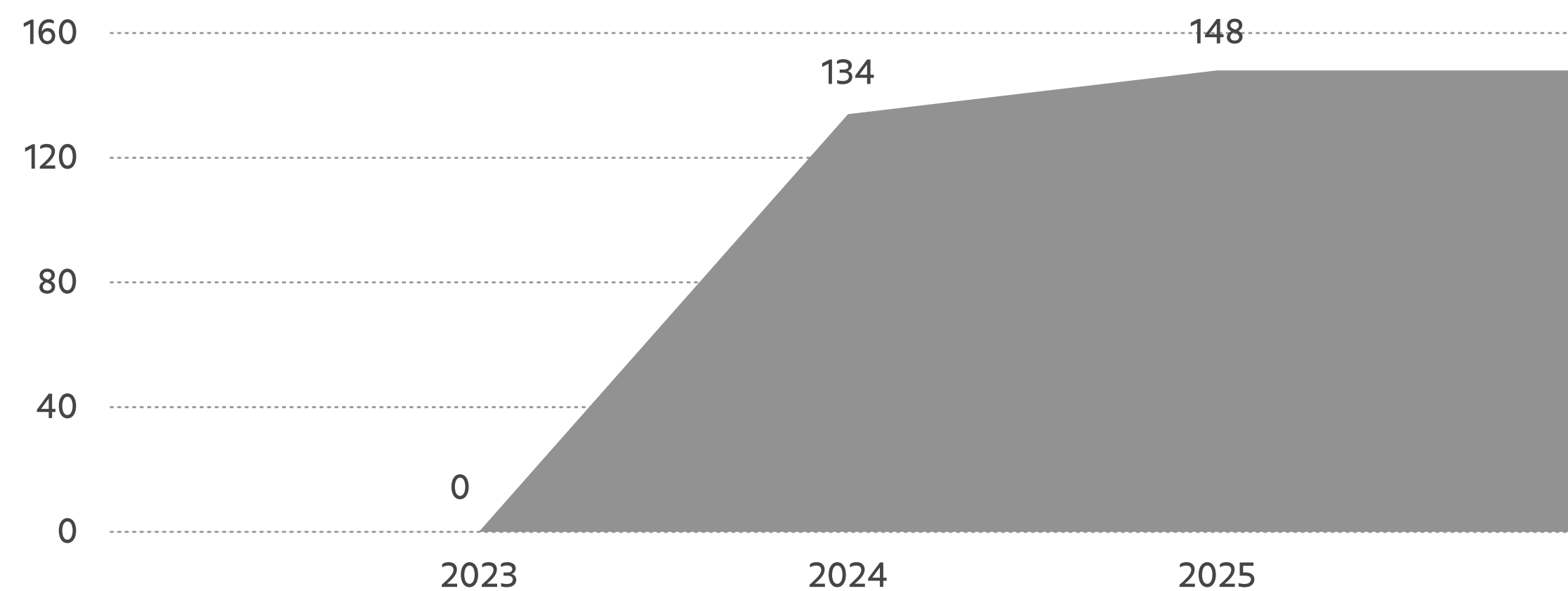
VOLUNTÁRIOS

INVESTIMENTO



148

Voluntários
Cadastrados





IMPACTO GERAL

PORTFÓLIO SISTÊMICO

VOLUNTÁRIOS

INVESTIMENTO

2023


R\$ 6.407.722



2025

R\$ **11.063.115**

Investidos em ações sociais e doações



2024

R\$ 9.780.676





SICOOB METALCRED

Conquista do troféu Beija-Flor em reconhecimento na categoria Investimento Social atrelado à Estratégia de Negócio, destacando uma atuação que une resultados e impacto positivo nas comunidades.



**5º FÓRUM INTEGRATIVO CONFEBRÁS
JOÃO PESSOA-PB**



**CONFERÊNCIA MUNDIAL DE COOPERATIVAS DE CRÉDITO
ESTOCOLMO | SUÉCIA**



Presença nos Principais Eventos



**PENSE SICOOB
BRASÍLIA-DF**



**VENDE SICOOB
BRASÍLIA-DF**



**INTERCÂMBIO TÉCNICO
ESTOCOLMO | SUÉCIA**



Sicoob Central Cecresp

Desde 1998, a Cecresp tem sua sede na Praça Alfredo Issa, 48. Em 2025, mudou para a Avenida Paulista, um dos pontos mais pulsantes da cidade de São Paulo.



sicoob.com.br



Evolução do papel da Central no Sistema Regional

A recomposição da Diretoria Executiva, em 2025, trouxe um direcionamento claro de ampliar o papel da Central no Sistema Regional, evoluindo de um modelo predominantemente de apoio para uma atuação mais ativa e protagonista junto às cooperativas filiadas. Esse posicionamento busca fortalecer a capacidade do Sistema de responder aos desafios de crescimento e às exigências do ambiente regulatório.

A mudança da sede para a Avenida Paulista representa, nesse contexto, um marco relevante. Preservamos o respeito à trajetória construída na Praça Alfredo Issa, mas avançamos para um ambiente que reflete maior proximidade com o centro econômico do país e com as dinâmicas de negócios.

No campo estratégico, a atuação da Diretoria de Negócios concentrou esforços no crescimento das receitas das cooperativas, com ênfase no avanço nas metas sobre o comissionamento e na ampliação da participação no resultado sistêmico. Essa agenda foi sustentada por maior disciplina na gestão comercial, acompanhamento de indicadores e direcionamento das estratégias de negócios. O que deve ganhar ainda mais força em 2026.

Em paralelo, a frente de Desenvolvimento Organizacional estruturou iniciativas voltadas ao fortalecimento da gestão baseada em dados, com a consolidação de informações e apoio à tomada de decisão. Adicionalmente, avançamos na organização das práticas de segurança da informação e no monitoramento e supervisão das singulares.

Reforçamos, ainda, o compromisso com as iniciativas de Sustentabilidade e Cidadania, disseminadas de forma sistêmica por meio do Instituto Sicoob e implementadas pelas cooperativas filiadas com o engajamento de colaboradores e voluntários. Essas ações ampliam o impacto social do Sistema Regional e fortalecem a atuação alinhada aos princípios do cooperativismo.

A atuação da Central também passou a considerar de forma mais integrada a gestão dos ativos e passivos das cooperativas filiadas, permitindo orientar decisões dos dirigentes, com foco em eficiência operacional e melhor alocação de recursos. Esse movimento reforça o papel da Central na indução de práticas que contribuam para a sustentabilidade e o desempenho do Sistema Regional.

Para 2026, a agenda permanece orientada ao fortalecimento do crescimento comercial, à adequação das cooperativas às exigências de capital e patrimônio estabelecidas pela Resolução Conjunta nº 14 e ao uso de dados para orientar a gestão e tomada de decisão.

A Diretoria Executiva reafirma seu compromisso com a evolução do Sistema Regional Cecresp, atuando de forma integrada e orientada à geração de resultados relevantes.



DORVAL ALVES
Diretor-Presidente



RAFAEL FRANCO
Diretor de Des. Organizacional



THIAGO VALE
Diretor de Negócios



Gover- nança

O foco da gestão está na convergência, eficiência e crescimento do Sistema Regional.



CONSELHO DE ADMINISTRAÇÃO

Carlos Chiaraba | Sicoob Cooperaso (*Presidente*)

Clarisvaldo Almeida | Sicoob Metalcred

Elias Fazan | Sicoob Credceg

Cel. Hudson Camilli | Sicoob Coopmil

José Emílio Ortolani | Sicoob Crediçucar

Jussara Machado | Sicoob Coopmond

Marcio Valle | Sicoob Crediconsumo

Marcos Santana | Sicoob Cred-Acilpa

Paulo Alciprete | Sicoob Cressem



CONSELHO FISCAL

Maria Tereza Pimenta | Sicoob 3 Colinas (*Coordenadora*)

Flávio da Paixão | Sicoob CredMetal

Joel dos Santos | Sicoob Ouricred

Adriano del Santo | Sicoob Coocresb (*suplente*)



Comitês

Com comitês estruturados, há mais foco, profundidade e qualidade nas decisões da gestão.



COMITÊ DE AUDITORIA

Jussara Machado | Sicoob Coopmond *(Coordenadora)*

Clarisvaldo Almeida | Sicoob Metalcred

Marcio Valle | Sicoob Crediconsumo



COMITÊ DE GESTÃO DE PESSOAS

Marcio Valle | Sicoob Crediconsumo *(Coordenador)*

Cel. Hudson Camilli | Sicoob Coopmil

Marcia Angelis | Sicoob Cecresp

Danilo Gomes | Sicoob Cecresp



COMITÊ DE INOVAÇÃO

Marcos Santana | Sicoob Cred-Acilpa *(Coordenador)*

Maria de Fátima Tolentino | Crediprodesp

Marcos Bertucci | Sicoob Coopernapi

Celso da Silva Filho | Sicoob (4474)

Paulo Cesar Lopes | Sicoob Cooperac



Comitês

Com comitês estruturados, há mais foco, profundidade e qualidade nas decisões da gestão.



COMITÊ DE ESG

Paulo Alciprete | Sicoob Cressem (*Coordenador*)

Assis Moreira | Sicoob Cooper7

Elaine Souza | Sicoob Credceg

Francisco Rao | Sicoob Crediconsumo

Jussara Machado | Sicoob Coopmond

Maristela Barros | Sicoob Coopemesp

Orlando Carrocini | Sicoob Ouricred

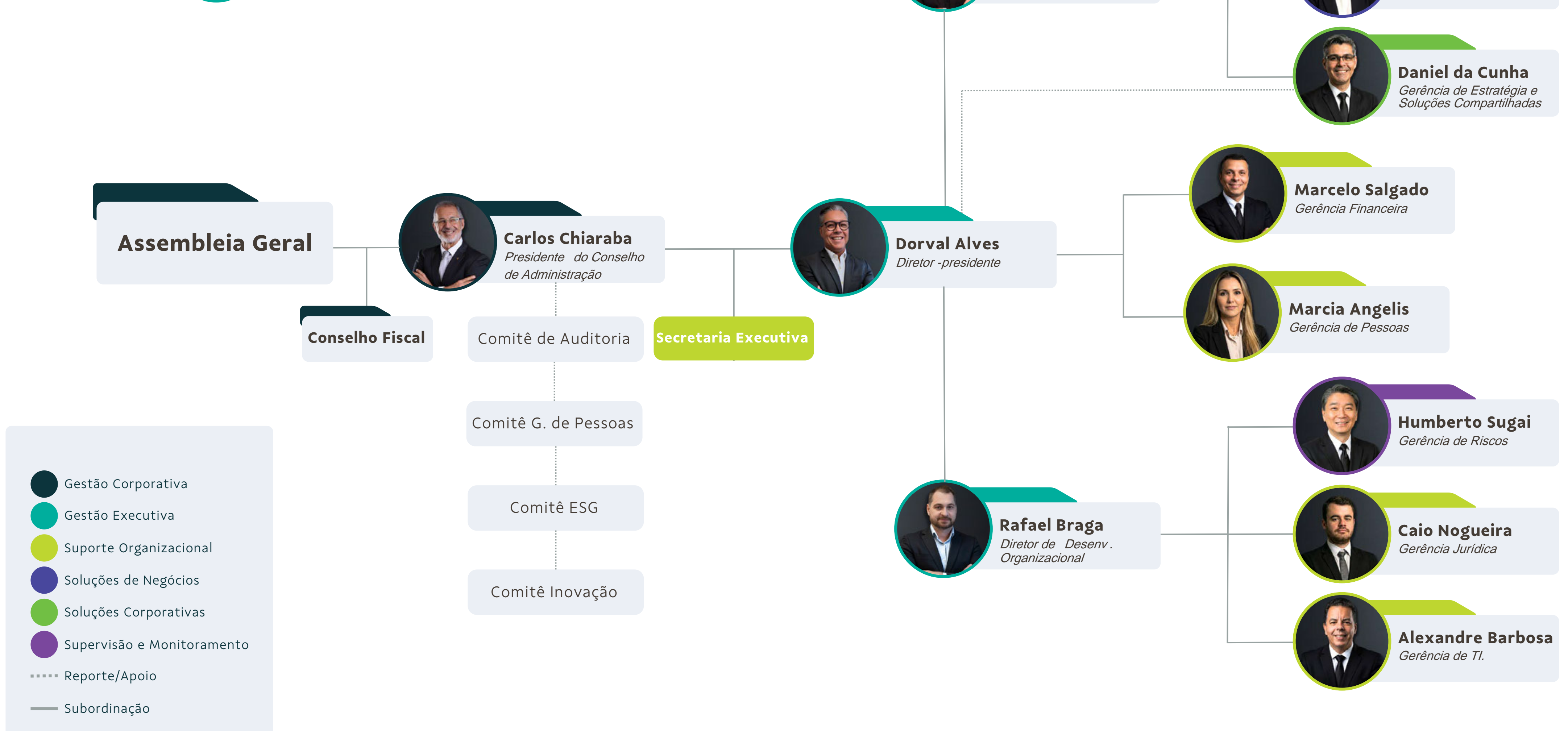
Paulo Dias | Sicoob Cooperemb

Rogério Praxedes | Sicoob Cooperaso

Silvio Possato | Sicoob Crediacisc




Estrutura Organizacional



Cadeia de Valor

Modelo estratégico que mapeia e representa todas as atividades do Sicoob Cecresp e identifica como agregar valor ao Sistema Regional.



PROCESSOS DE GOVERNANÇA E GESTÃO

- Gerir o Desempenho;
- Gerir a Qualidade;
- Gerir o Orçamento;
- Gerir Controles Internos;
- Gerir a Estratégia e Sustentabilidade.

PROCESSOS FINALÍSTICOS

- Desenvolver Negócios;
- Prestar Serviços;
- Proteger o Negócio;
- Gerir a Educação, Formação e Informação;
- Representar o Sistema Regional;
- Gerir a Centralização Financeira.

PROCESSOS DE APOIO

- Gerir Pessoas;
- Gerir a Tecnologia da Informação;
- Gerir Facilidades;
- Gerir Finanças.



PROCESSOS DE

Governança e Gestão

Definem a estratégia, acompanham o desempenho e garantem controle, qualidade e sustentabilidade, assegurando decisões alinhadas e geração de valor.



DIRETORIA EXECUTIVA

Dorval Alves é conduzido à Presidência, fortalecida com a chegada dos novos diretores de Negócios e de Desenvolvimento Organizacional.

DEVOLUÇÃO DAS DESPESAS GERAIS

Retorno às filiadas de R\$ 3,6 milhões referentes ao pacote básico.



MUDANÇA DE SEDE

Localizada na Avenida Paulista, a nova sede incorpora 80% dos ativos da unidade anterior, gerando mais economia e sustentabilidade.



PROCESSOS DE

Governança e Gestão

Definem a estratégia, acompanham o desempenho e garantem controle, qualidade e sustentabilidade, assegurando decisões alinhadas e geração de valor.



CERTIFICAÇÕES E RECONHECIMENTOS

Conquista dos selos ISO 9001, GPTW e GPMH, evidenciando o compromisso com pessoas e qualidade.

PRÊMIO SOMOSCOOP EXCELÊNCIA EM GESTÃO

Única entidade paulista, do Ramo Crédito, a conquistar o troféu na categoria Excelência.



FORTALECIMENTO DOS CONTROLES INTERNOS

Reestruturação permitiu o mapear os riscos da Central, avaliar os controles e aprimorar os mecanismos internos.



PROCESSOS

Finalísticos

São as atividades que entregam valor as cooperativas, como desenvolvimento de negócios, prestação de serviços e fortalecimento do sistema.

CONEXÃO INTERLIGADOS

Evento reuniu a força comercial no início do ano para impulsionar as vendas.



INTELIGÊNCIA COMERCIAL

Fortalecimento da atuação orientada por dados e estudos de mercado na tomada de decisões.



NOVA ATUAÇÃO DOS AGENTES DE NEGÓCIOS

Time comercial dos PAs passa a contar com especialistas para orientar estratégias de vendas.



AVANÇO DOS FUNDOS GARANTIDORES

FGI/PEAC cresce 2.076% e FAMPE acumula alta de 17.150%. PRONAMPE mantém atuação consistente no período.




PROCESSOS

Finalísticos

São as atividades que entregam valor as cooperativas, como desenvolvimento de negócios, prestação de serviços e fortalecimento do sistema.

REVITALIZAÇÃO DO SUPORTE AOS NEGÓCIOS

Revisão do escopo de atuação e dos processos para atendimento à força comercial.



PROGRAMA DE CAPACITAÇÃO CONEXÃO VENDAS

250 pessoas capacitadas em vendas, totalizando 1.711 horas de treinamento.

PORTAL DE RELACIONAMENTO

Nova solução tecnológica facilita e estrutura o atendimento às cooperativas filiadas.



MARKETING FOCADO EM NEGÓCIOS

Estratégias de tráfego pago passam a integrar os serviços do marketing centralizado.



PROCESSOS

Finalísticos

São as atividades que entregam valor as cooperativas, como desenvolvimento de negócios, prestação de serviços e fortalecimento do sistema.



CRESCIMENTO EM EVENTOS

Avanço de 208% em eventos presenciais e online, ampliando a proximidade, a comunicação e a orientação sistêmica.



CONSELHOS EM FOCO

Membros do Conselho de Administração visitam e se engajam com os conselheiros das filiadas, ampliando a convergência e a sinergia.

REUNIÕES COM O MINISTRO DO TRABALHO E EMPREGO

Central e cooperativas se reúnem com o Ministro para tratar sobre os impactos do Crédito Trabalhador.



AUMENTO DE 42% NOS RECURSOS PARA INVESTIMENTO SOCIAL

Foram destinados R\$ 143 mil a 25 cooperativas para fomentar ações do Instituto Sicoob.



PROCESSOS

Finalísticos

São as atividades que entregam valor as cooperativas, como desenvolvimento de negócios, prestação de serviços e fortalecimento do sistema.

MONITORAMENTO DE ATIVOS PROBLEMÁTICOS

Relatórios periódicos ampliam a transparência e fortalecem a gestão da carteira de crédito das filiadas.



PADRONIZAÇÃO E EFICIÊNCIA DA SUPERVISÃO

Estruturação de fluxos, indicadores e rotinas eleva a qualidade das entregas e fortalece a atuação técnica junto às filiadas.



ATENDIMENTO AO BANCO CENTRAL

Respostas tempestivas e coordenadas garantem consistência das informações e aderência às exigências regulatórias.



SUORTE REGULATÓRIO ÀS COOPERATIVAS

Orientações técnicas sobre normativos, com destaque para capital e exigências operacionais, ampliam a segurança e conformidade operacional.



PROCESSOS

Finalísticos

São as atividades que entregam valor as cooperativas, como desenvolvimento de negócios, prestação de serviços e fortalecimento do sistema.




SEMINÁRIOS DE RISCOS E LGPD

Eventos alinharam conhecimentos, desafios e a relevância dos temas para o Sistema.

EFICIÊNCIA EM AUTORIZAÇÕES AUXILIARES

Atendimento a 63 processos, com prazo médio de 9 dias para envio ao Banco Central.



ATENDIMENTO JURÍDICO

1.481 consultas atendidas em 2025, assegurando orientação técnica e segurança nas decisões.



PROCESSOS DE

Apoio

Sustentam a operação com recursos e estrutura, envolvendo pessoas, tecnologia, infraestrutura e finanças.

E-NPS DA CENTRAL

Índice de satisfação dos funcionários atinge a Zona de Qualidade com 52 pontos.



CRESCIMENTO DE ATIVOS

Expansão de R\$ 115 milhões em ativos, impulsionada pela centralização financeira e pelo cenário econômico, resultando em rentabilidade de 101,4%.

SEGURANÇA CIBERNÉTICA

Estruturação da gestão e ampliação do suporte fortalecem a proteção e o atendimento às cooperativas.



INTELIGÊNCIA PARA A ALTA GESTÃO

Criação de unidade dedicada à consolidação, qualificação e análise de dados e informações institucionais.



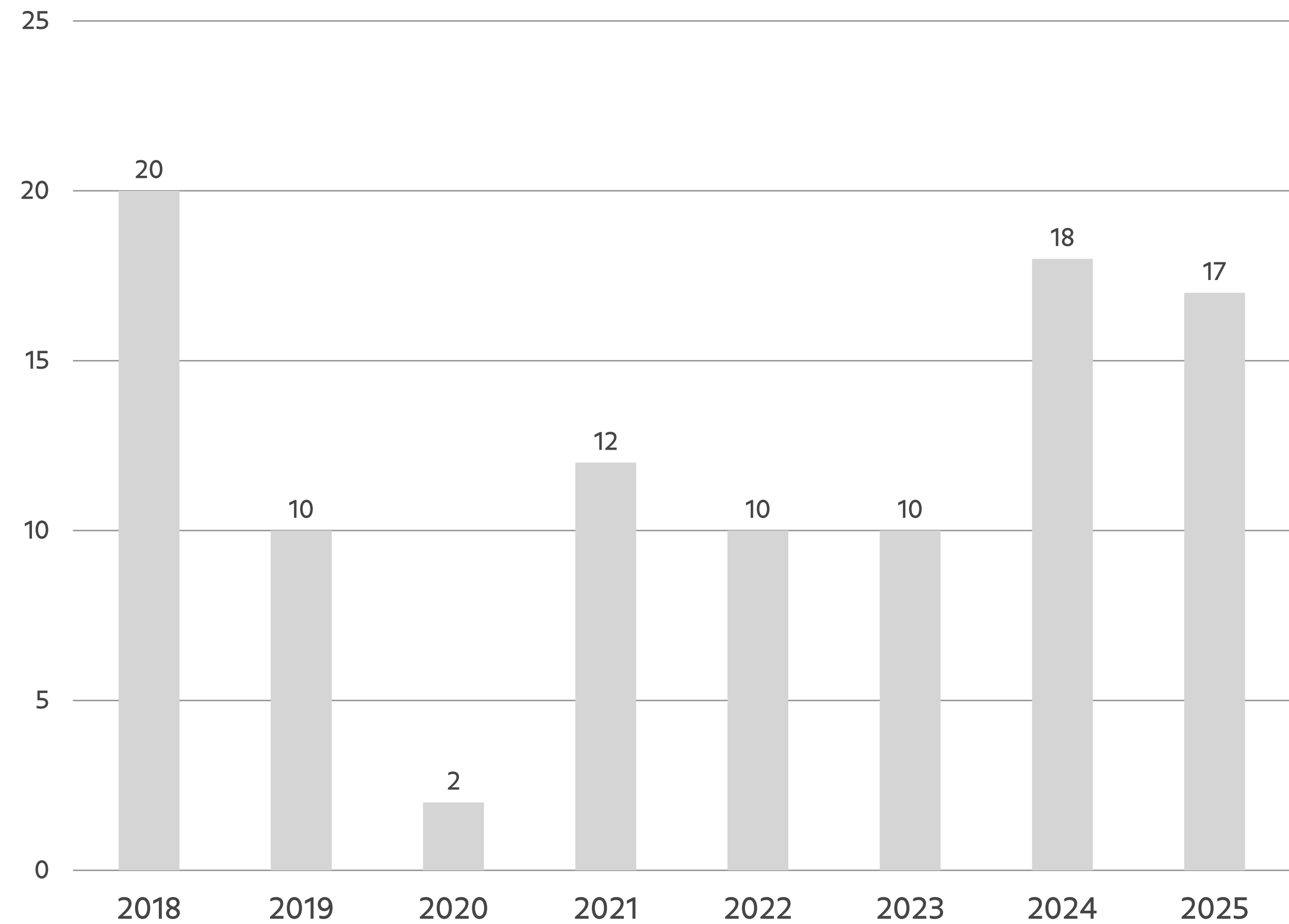
Transparência Financeira



TRANSPARÊNCIA FINANCEIRA

Carteira de Crédito

Em milhões de Reais

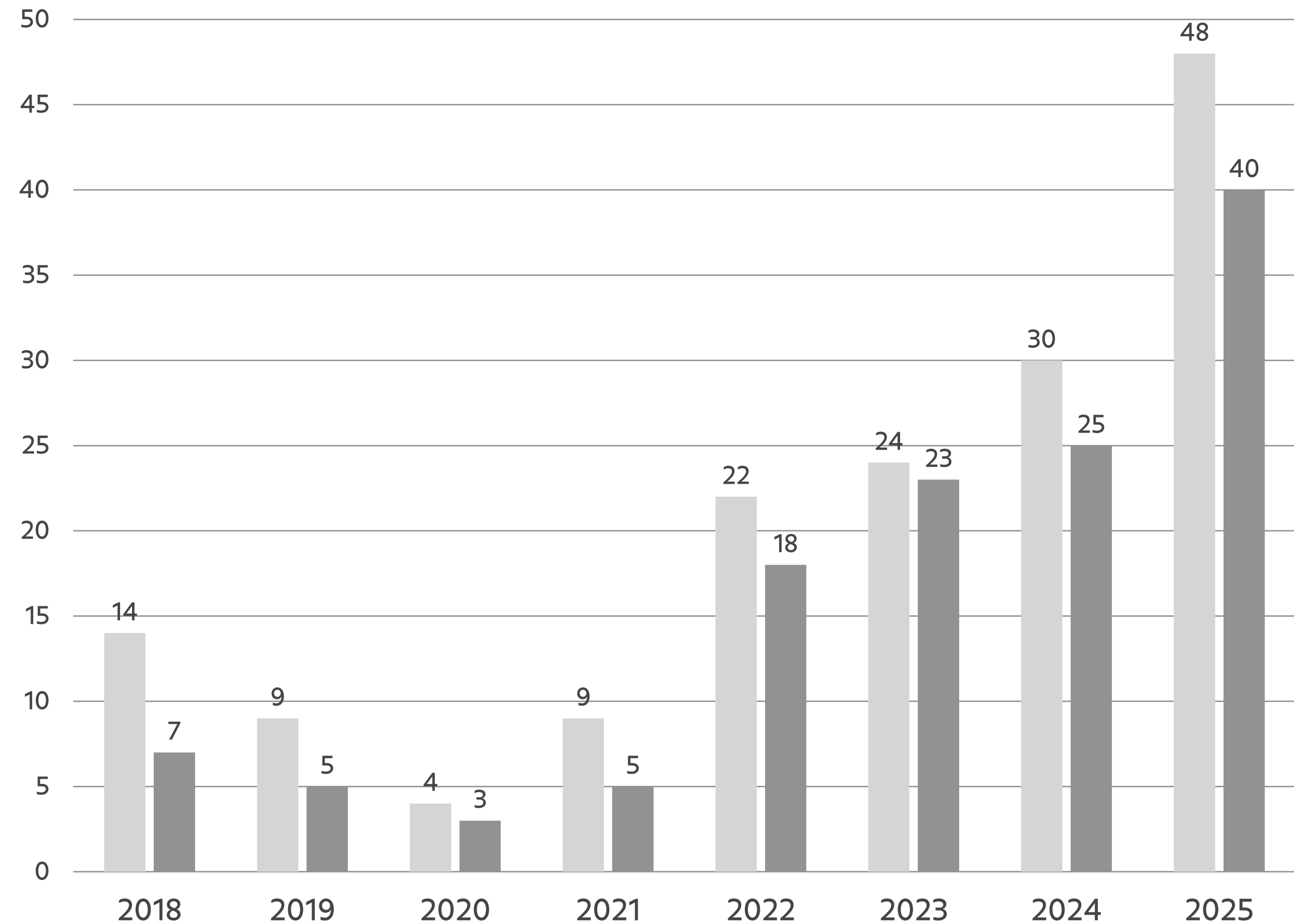


TRANSPARÊNCIA FINANCEIRA

Resultado Operacional X Juros ao Capital

Em milhões de Reais

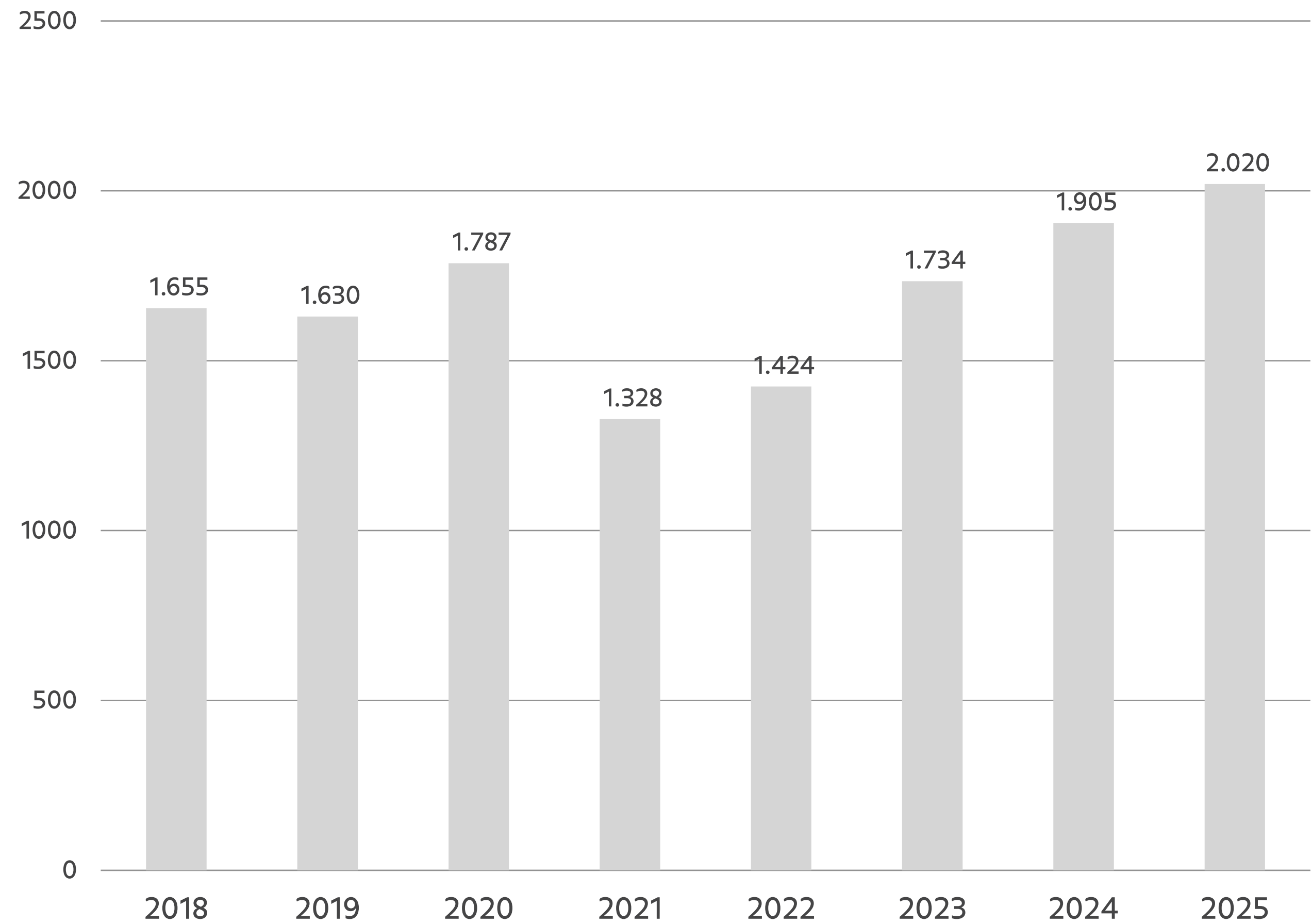
— Resultado Operacional
— Juros ao Capital



TRANSPARÊNCIA FINANCEIRA

Ativos

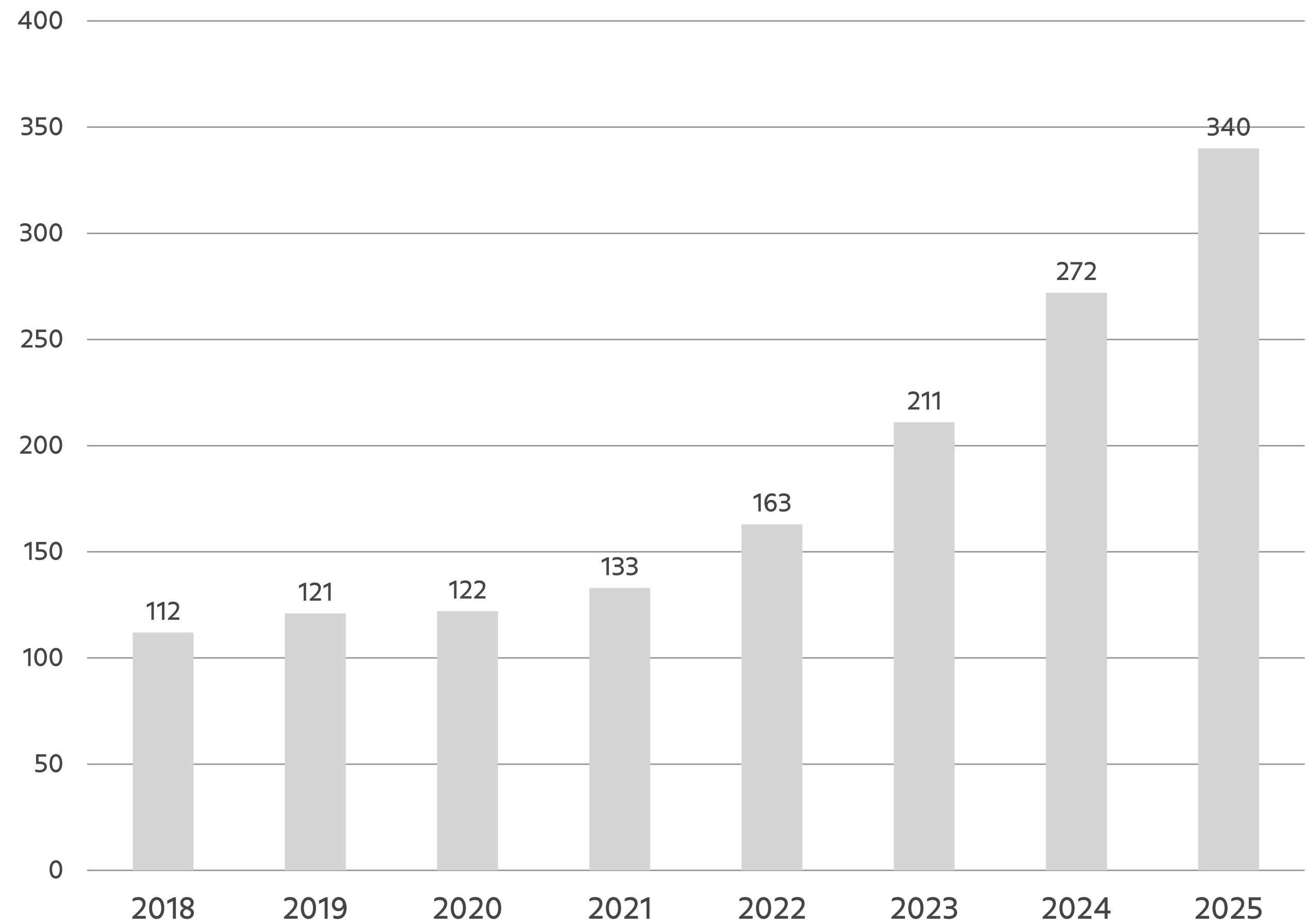
Em milhões de Reais



TRANSPARÊNCIA FINANCEIRA

Capital Social

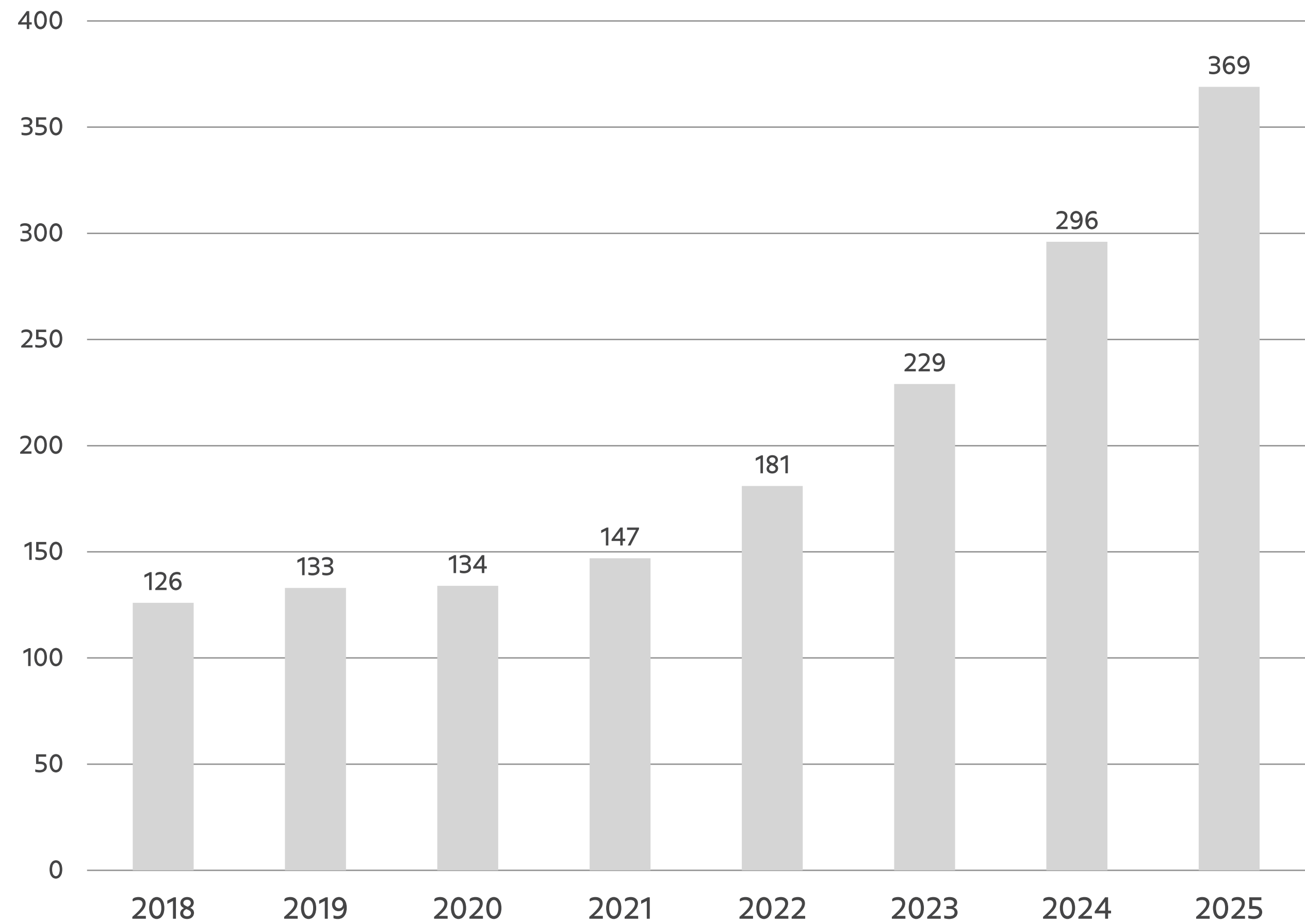
Em milhões de Reais



TRANSPARÊNCIA FINANCEIRA

Patrimônio Líquido

Em milhões de Reais

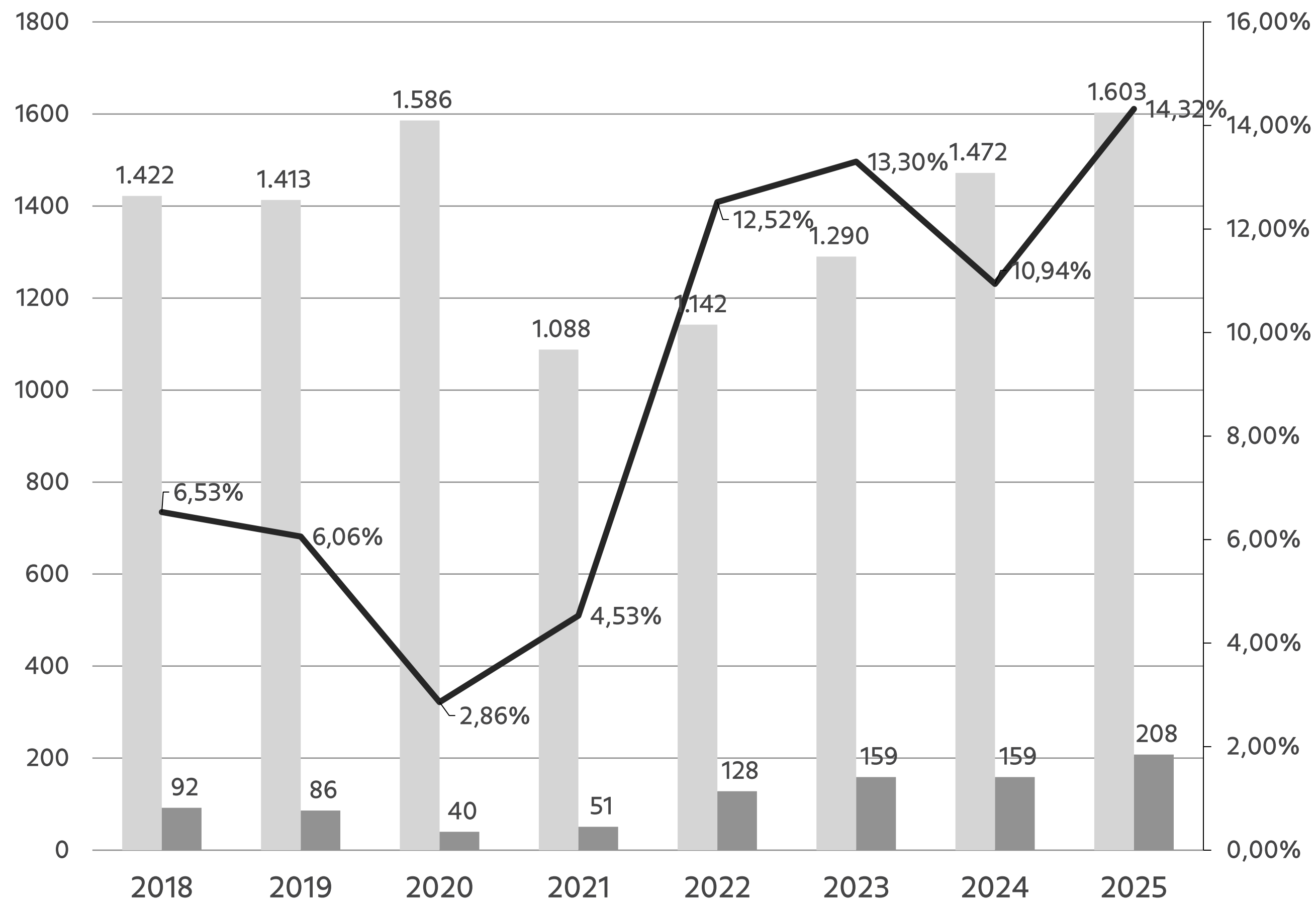


TRANSPARÊNCIA FINANCEIRA

Depósitos a Prazo X Custos de Captação

Em milhões de Reais

- Captação
- Custos com Captação
- Selic

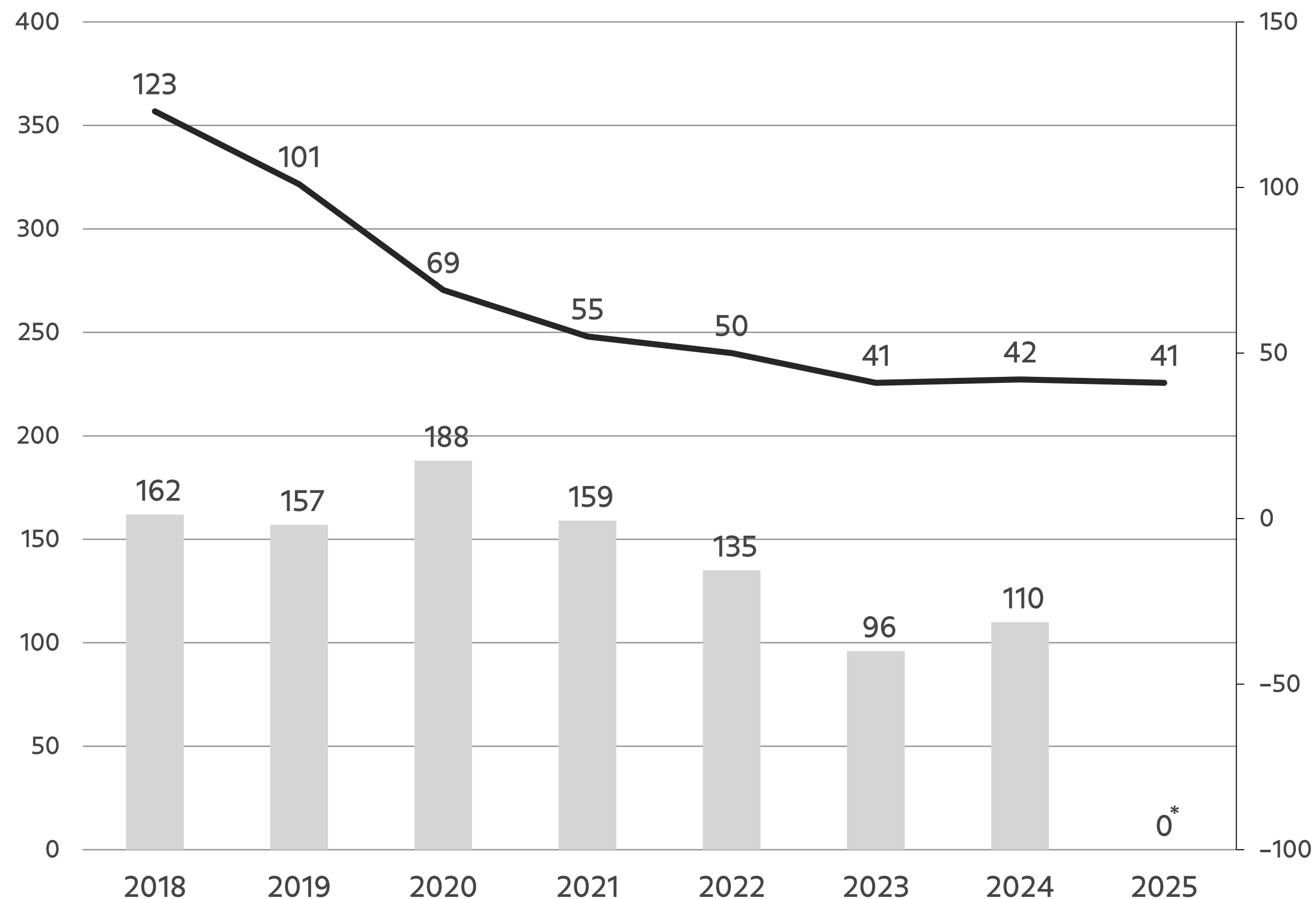


TRANSPARÊNCIA FINANCEIRA

Pacote Básico por Cooperativa

Em milhares de Reais

- Rateio de despesas gerais/cooperativa
- Número de Cooperativas



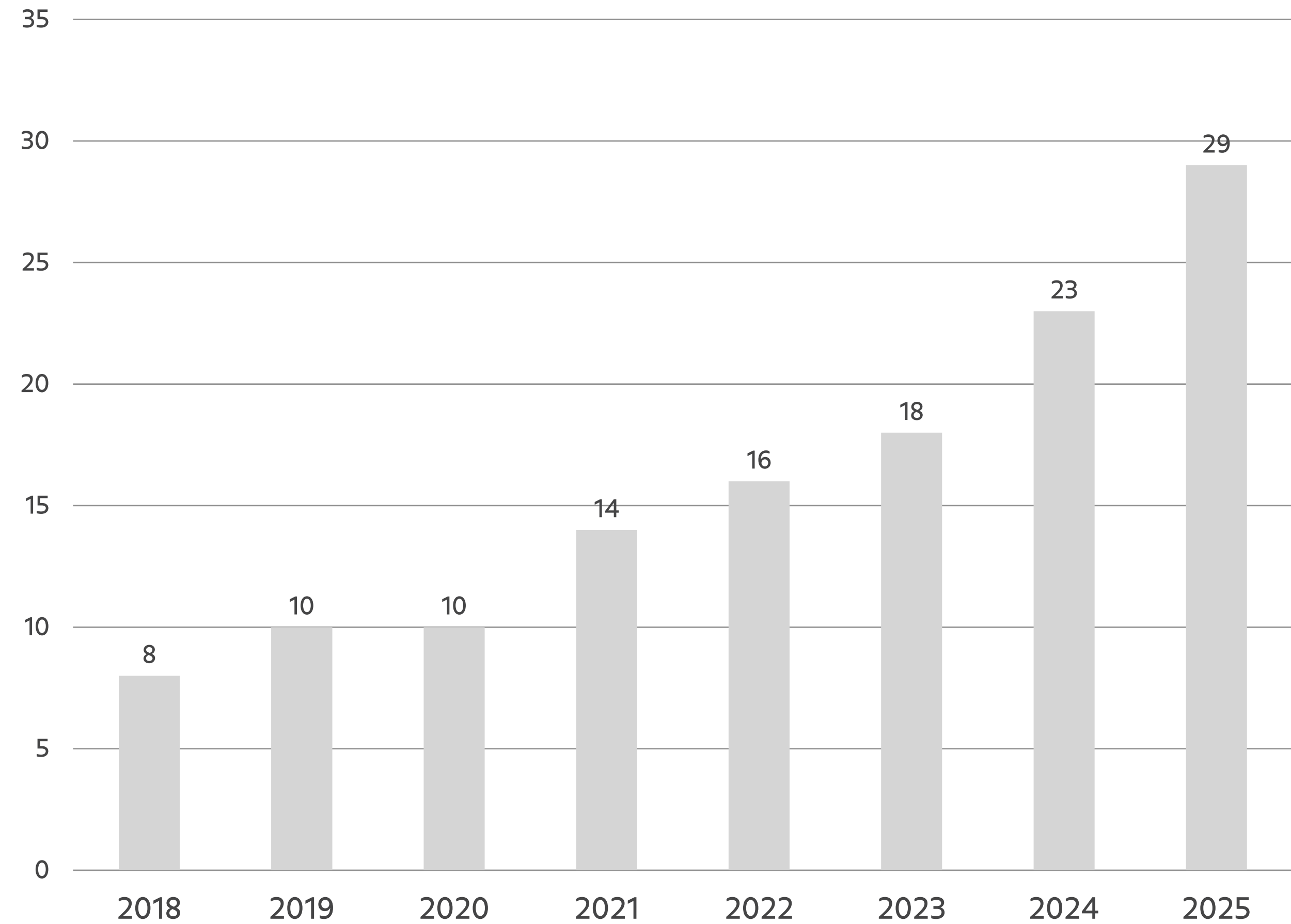
* DEVOLUÇÃO DAS DESPESAS GERAIS: Retorno às filiadas de R\$ 3,6 milhões referentes ao pacote básico."



TRANSPARÊNCIA FINANCEIRA

Fundo de Reserva

Em milhões de Reais

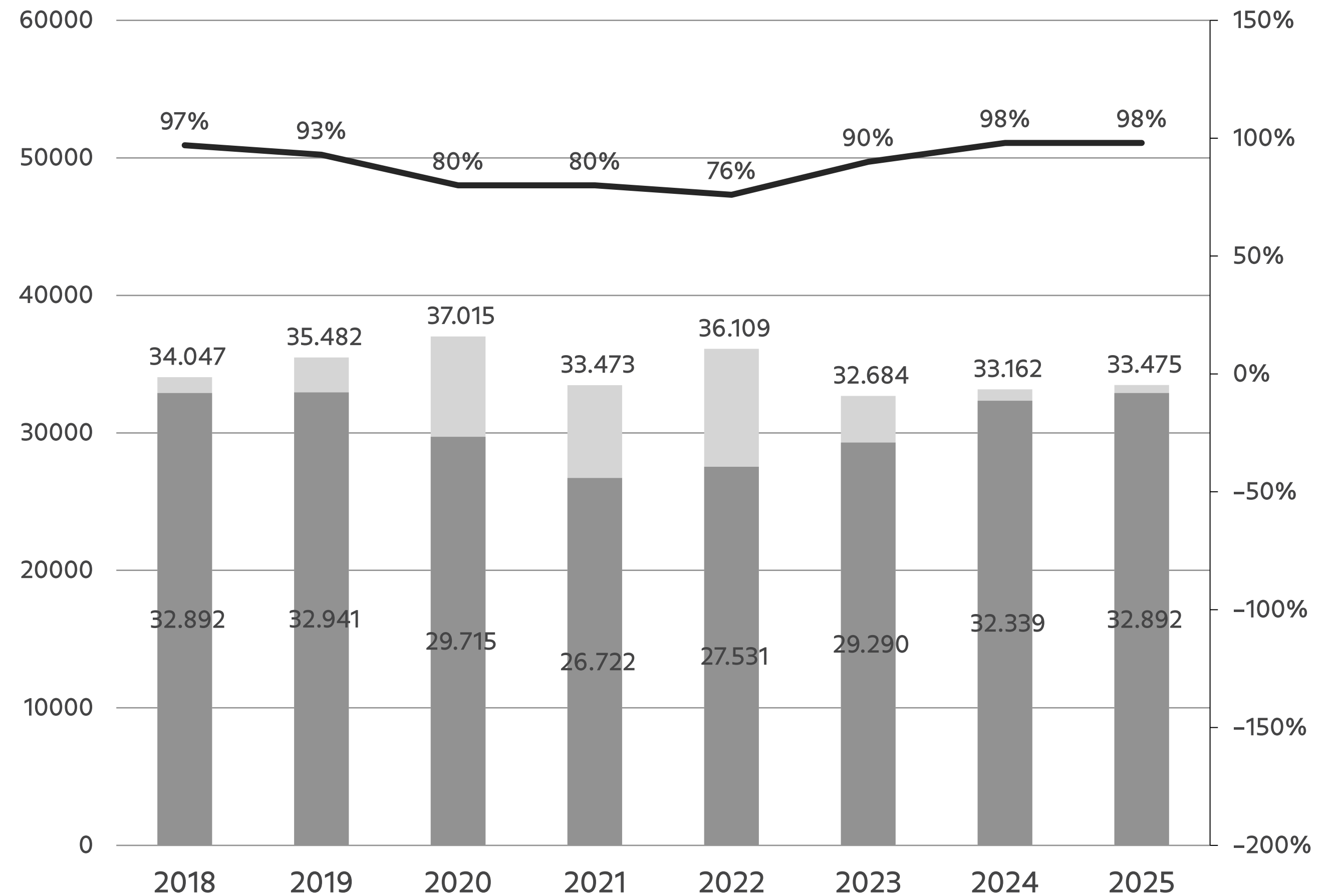


TRANSPARÊNCIA FINANCEIRA

Utilização do Teto de Gastos

Em milhares de Reais

- Teto de Gastos - Orçado
- Teto de Gastos - Realizado
- Desempenho



Demonstrações Financeiras

As Demonstrações Financeiras do Sicoob Central Cecresp apresentam os resultados e a posição patrimonial e financeira de 2025, em conformidade com as normas vigentes e acompanhadas dos pareceres da auditoria e do Conselho Fiscal.

[CLIQUE AQUI
PARA ACESSAR](#)



PARECER DO

Conselho Fiscal

Os membros do Conselho Fiscal da “Central das Cooperativas de Crédito do Estado de São Paulo – SICOOB CENTRAL CECRESP”, no desempenho das suas funções definidas na legislação e Estatuto Social em vigor, procederam ao exame e análise do Balanço Geral e demais Demonstrações Financeiras da referida entidade, levantados em 31 de dezembro de 2025 pelo Órgão Contábil da Sociedade, apresentando o seguinte parecer:


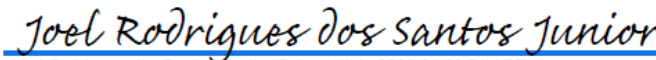

Os exames e análises foram complementados por meio de entrevistas com os responsáveis pela contabilidade e pelas demais unidades, com dados e informações considerados necessários e suficientes, notadamente pelo acompanhamento de toda a movimentação da instituição por meio de reuniões mensais realizadas para exame da documentação contábil, confronto com os balancetes mensais e o controle orçamentário.

O Parecer dos Auditores Independentes, datado de 20 de março de 2026, foi devidamente analisado, observando-se o registro dos principais atos de gestão da entidade no exercício de 2025 e os resultados apurados no levantamento do Balanço da entidade.

Das análises feitas no Balanço Geral, da Demonstração de Sobras e Perdas, nas Mutações do Patrimônio Líquido e nas Origens e Aplicações de Recursos que os acompanham, observou-se que expressam, com propriedade, os resultados da gestão de negócios da entidade no exercício findo.

O Conselho Fiscal, respaldado no Parecer dos Auditores Independentes, em cumprimento ao seu dever legal, opina favoravelmente à aprovação das referidas demonstrações financeiras e contábeis em 31 de dezembro de 2025, estando assim em condições de serem submetidas à deliberação e aprovação das filiadas em Assembleia Geral.

São Paulo, 7 de abril de 2026.

Coordenadora	Maria Tereza Peixoto Pimenta	 <small>Maria Tereza Peixoto Pimenta (10 de abril de 2026 15:56:52 ADT)</small>
Efetivo	Joel Rodrigues Junior	 <small>Joel Rodrigues dos Santos Junior (7 de abril de 2026 21:39:51 ADT)</small>
Efetivo	Flavio Rafael da Paixão	 <small>Flávio Rafael da Paixão (8 de abril de 2026 14:02:44 ADT)</small>



Expediente

Razão Social:

Central das Cooperativas de Crédito do Estado de São Paulo
– Sicoob Central Cecresp.

Endereço:

Av. Paulista, 2313 – 4º Andar – Bela Vista – São Paulo-SP

Contatos:

Tel.: (11) 3327-1900

Site: www.sicoob.com.br/web/sicoobcecresp

Produção Editorial:

Flaviana Gouvea – Gemac

Diagramação:

Rubens Santana – Gemac





SICOOB

Cecresp



sicoobcecrsp



sicoob-central-cecresp



sicoobcecrsp



sicoobcecrsp

