

## Principais Informações

<b>Nome da Classe</b>	Sicoob Small Caps FIF em Ações
<b>Gestora</b>	Sicoob Distribuidora de Títulos e Valores Mobiliários Ltda.
<b>Administradora</b>	Sicoob Distribuidora de Títulos e Valores Mobiliários Ltda.
<b>CNPJ</b>	55.225.565/0001-69
<b>Início do Fundo</b>	12/06/2024
<b>Classificação Anbima</b>	Ações Small Caps
<b>Benchmark</b>	SMLL - SMALL CAP
<b>Taxa de Administração Máxima (% a.a.)</b>	2,250
<b>Taxa Global (% a.a.)</b>	1,250
<b>(i) Taxa de Administração Fiduciária (% a.a.)</b>	0,438
<b>(ii) Taxa de Distribuição Máxima (% a.a.)</b>	0,625
<b>(iii) Taxa de Controladoria (% a.a.)</b>	0,187
<b>Taxa de Performance</b>	Não há
<b>Aplicação Inicial</b>	100
<b>Aplicação Adicional Mínima</b>	100
<b>Prazo de emissão de Cotas</b>	D+001
<b>Prazo Conversão resgate</b>	D+005
<b>Prazo Ppto Resgate</b>	D+007
<b>Carência</b>	Não há
<b>Horário Limite de Movimentação</b>	16:00 (Horário de Brasília)
<b>Cota</b>	1,4121
<b>Patrimônio Médio 6M</b>	11.061
<b>Patrimônio Médio 1M</b>	15.206
<b>Patrimônio em 28/02/2026</b>	14.951

## Objetivo da Classe

Investir, no mínimo, 85% (oitenta e cinco por cento) da carteira em ações de empresas que não estejam incluídas entre as 25 (vinte e cinco) maiores participações do Índice Brasil 100 (IBRX 100 B3) (ações de empresas com relativamente baixa capitalização de mercado). Os 15% (quinze por cento) remanescentes podem ser investidos em ações de maior liquidez ou capitalização de mercado, desde que não estejam incluídas entre as 10 (dez) maiores participações do Índice Brasil 100 (IBRX 100 B3).

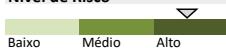
## Público Alvo

A CLASSE destina-se aos investidores em geral, aos clientes do Banco Cooperativo Sicoob S.A. - Banco Sicoob e das cooperativas do Sicoob e às Entidades Fechadas de Previdência Complementar. A CLASSE deverá observar, em sua política de investimento, as VEDAÇÕES previstas na Resolução 4.994 de 24.03.2022, bem como suas alterações posteriores.

## Tributação

**Imposto de Renda:** Os rendimentos serão tributados, exclusivamente por ocasião do resgate das quotas, à alíquota de 15%.

## Nível de Risco

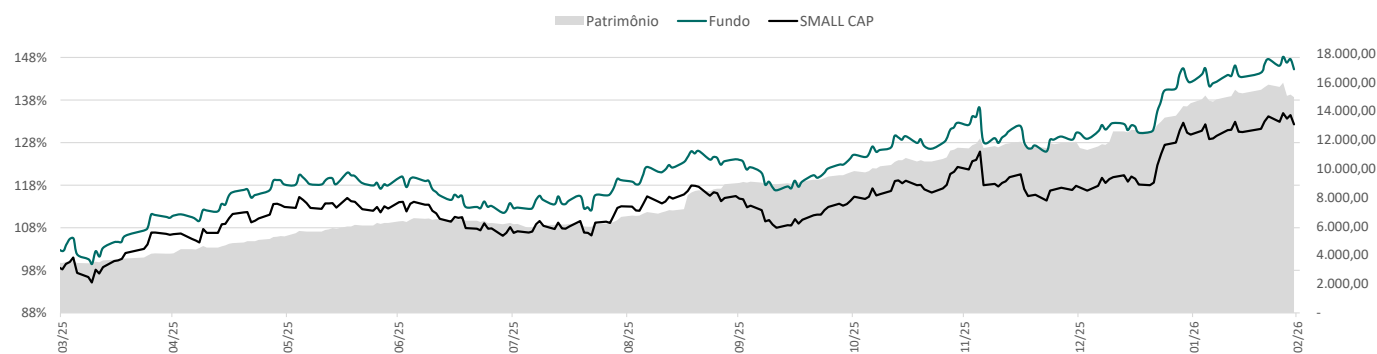


## Rentabilidade Mensal

		Janeiro	Fevereiro	Março	Abril	Maior	Junho	Julho	Agosto	Setembro	Outubro	Novembro	Dezembro	Ano
2026	Fundo	9,18%	2,13%	-	-	-	-	-	-	-	-	-	-	11,50%
	Small Cap	10,15%	1,88%	-	-	-	-	-	-	-	-	-	-	12,22%
	(P.P.) Benchmark	-0,97	0,25	-	-	-	-	-	-	-	-	-	-	-0,72
2025	Fundo	5,43%	-3,87%	6,53%	8,10%	6,62%	1,35%	-6,00%	5,85%	4,03%	0,95%	6,03%	-1,84%	37,17%
	Small Cap	6,11%	-3,87%	6,73%	8,47%	5,94%	1,04%	-6,36%	5,86%	1,58%	0,43%	6,03%	-3,58%	30,70%
	(P.P.) Benchmark	-0,68	0,00	-0,20	-0,38	0,68	0,30	0,37	-0,01	2,45	0,52	0,00	1,74	6,47
2024	Fundo	-	-	-	-	-	-0,17%	2,30%	4,69%	-3,87%	-0,17%	-3,52%	-6,74%	-7,68%
	Small Cap	-	-	-	-	-	0,65%	1,49%	4,51%	-4,41%	-1,37%	-4,48%	-7,83%	-11,38%
	(P.P.) Benchmark	-	-	-	-	-	-0,82	0,81	0,18	0,54	1,19	0,96	1,09	3,71

## Gráfico Retorno

Período: DESDE O INÍCIO



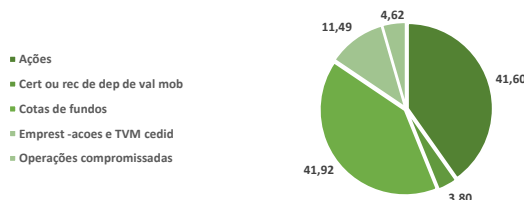
## Histórico de Desempenho

	Desde o Início	12m
Fundo	41,21%	50,91%
Small Cap	29,98%	43,79%
(P.P.) Benchmark	11,23	7,12

## Estatísticas

Informações de Risco	6 meses		12 meses	
	Fundo	Benchmark	Fundo	Benchmark
Meses Positivos	5	5	10	10
Meses Negativos	1	1	2	2
Retorno Mensal Máximo	0,0917526	0,1014869	0,0917526	0,10148687
Retorno Mensal Mínimo	-0,018401	-0,035795	-0,059952	-0,0636157
Volatilidade Anualizada	0,1908755	0,1945728	0,1884781	0,1972526

## Composição da Carteira (31/01/2026)



## Disclaimer

É recomendada a leitura cuidadosa do regulamento, do anexo da CLASSE investida, do sumário de remuneração dos prestadores de serviço e da lâmina de Informações Básicas, se houver, antes de investir. Estes documentos podem ser encontrados nos sites [www.cvm.gov.br](http://www.cvm.gov.br) e <https://www.sicoob.com.br/web/sicoob/dtvm>. A rentabilidade obtida no passado não representa garantia de resultados futuros. A rentabilidade divulgada não é líquida de impostos. O investimento em Fundos de Investimento não são garantidos pelo Fundo Garantidor de Crédito - FGC ou do Fundo Garantidor do Cooperativismo de Crédito - FGCop. Para avaliação da performance de um fundo de investimento é recomendável uma análise o período de, no mínimo, 12 (doze) meses. Os Fundos de Investimento estão sujeitos aos principais riscos a seguir, sendo que o detalhamento encontra-se no Regulamento do Fundo: (i) Risco de Taxa de Juros: em função da flutuação nos valores de mercado de posições detidas pela CLASSE, ocasionadas pela variação das taxas de juros praticadas no mercado; (ii) Risco de Liquidez: dificuldade imediata de disponibilizar recursos para honrar o pagamento de resgates e/ou despesas, sem incorrer em perdas significativas na venda de ativos; (iii) Risco de Crédito: ocorrência associada aos emissores dos ativos financeiros e/ou das contrapartes não cumprirem suas obrigações de pagamento e/ou de liquidação das operações contratadas. Se necessário, poderá ainda ser utilizado o SAC BANCO SICOOB 0800 724 4420, todos os dias, 24h, e, se desejada a reavaliação da solução apresentada após utilização desses canais, poderá ser levado recurso à Ouvidoria BANCO SICOOB 0800 646 4001, dias úteis, das 9h às 18h. Fonte de Dados: Economática.

