

# RELATÓRIO ANUAL 2024



PARA QUEM TEM UM  
*relacionamento*  
MAIS QUE COMPLETO  
UM BENEFÍCIO

**PLENO**

Com o Programa de Fidelidade **PLENO**, os cooperados do **SICOOB Cred Executivo** que mantêm um relacionamento constante com a cooperativa tem ainda mais benefícios e resultados.



Seja **PLENO**, acumule pontos e consiga taxas ainda melhores, descontos na anuidade dos cartões e muito mais!

**PLENO** programa de fidelidade

**SICOOB**  
Cred Executivo



**Promover soluções,**  
por meio da cooperação,  
experiências inovadoras  
**e sustentáveis**

**Ser referência**  
em cooperativismo,  
promovendo o desenvolvimento  
econômico e social  
das pessoas  
**e comunidades.**



**Cooperativismo e sustentabilidade;**

Respeito e valorização da pessoa;  
Excelência e eficiência;  
Liderança responsável;  
Ética e integridade;  
**Inovação e simplicidade.**



**Conectar pessoas**  
para promover  
justiça financeira  
**e prosperidade.**





# Sumário

**05** Mensagem da  
Administração

**06** Nossos  
Indicadores

**12** Relatório da  
Administração

**18** Demonstrações  
Contábeis

**24** Notas  
Explicativas

**60** Opinião da  
Auditoria de Cooperativa

**65** Parecer do  
Conselho Fiscal

**66** Destaques Ações na  
Comunidade 2024

**73** Nossa  
Governança

# Mensagem da Administração

**Caros associados,** em 2024, completamos 25 de existência como Cooperativa Financeira, nosso crescimento é exponencial através desses 22 anos de atividade operacional, 21 deles com resultados positivos ininterruptos. Iniciamos o exercício de 2024 com uma decisão assemblear estratégica, alteramos nosso estatuto social com o reforço do nosso FATES (Fundo de Assistência Técnica e Social). Tal medida, nos levou a um novo patamar organizacional, na medida que disponibilizou mais recursos para a capacitação dos órgãos de Governança, colaboradores, cooperados e no desenvolvimento de ações sociais e educacionais, nas comunidades do nosso entorno de atuação, com reflexos diretos na nossa imagem, reconhecimento da marca e na adesão e aderência ao nosso projeto.

Na estrutura interna, em linha com as melhores práticas do Sistema Sicoob, adotamos a Diretoria de Risco, segregando a atividade de Gestão de Riscos e Controles Internos da Diretoria de Suporte Organizacional, sem nenhum custo adicional em relação à estrutura anterior, um avanço considerável na profissionalização da nossa entidade. Outra medida importante implementada, fruto da avaliação anual dos membros do Conselho de Administração, foi a criação de Reuniões Estratégicas trimestrais, além das ordinárias mensais, obrigatórias, com a finalidade de propor e desenvolver projetos e ações estratégicas, reavaliando-os periodicamente. Por proposta da nossa Diretoria colegiada, vamos expandir nossa atuação para a Chapada Diamantina, com a abertura inicial de agências nos municípios de Mucugê e Piatã, onde o turismo e a produção agrícola estão a todo vapor, oportunidades detectadas e mensuradas que justificaram nossa decisão. Quanto ao nosso desempenho econômico-financeiro, devemos




agradecer e celebrar um ano de boa performance, decorrência do esforço coletivo de toda equipe, refletido nas nossas demonstrações contábeis, que acompanham esse relatório, assim como os pareceres da Auditoria Independente e do Conselho Fiscal.

O Cooperativismo como um todo, e o financeiro, especificamente, tem um compromisso com a sustentabilidade do seu modelo de negócio, assim como das comunidades onde atua, pondo em prática seus princípios. Num país repleto de contrastes e disparidades regionais gritantes, que causam desequilíbrios, insegurança, e tensão social, só um modelo socioeconômico forte e comprometido com a educação e desenvolvimento local, pode atender aos anseios das comunidades de maneira inclusiva e justa. Fazemos parte dessa revolução silenciosa, somos protagonistas de um Brasil que dá certo, que acredita que podemos mudar vidas e transformar realidades.

Concluindo, agradecemos a todas as instituições públicas e privadas, que nos acompanham desde sempre, à nossa equipe de colaboradores pela competência e comprometimento na condução desse projeto, enfatizando entre esses, os que são voluntários transformadores em nossos projetos sociais. Agradecemos também a toda equipe do Sicoob Central Bahia, pela presteza no atendimento às nossas demandas e na prestação de serviços essenciais à nossa operação. Finalizando, agradecemos a todo quadro de associados, pessoas físicas e jurídicas, que cooperam diuturnamente com o Sicoob Cred Executivo, no cumprimento da sua missão, visão e propósito.

1



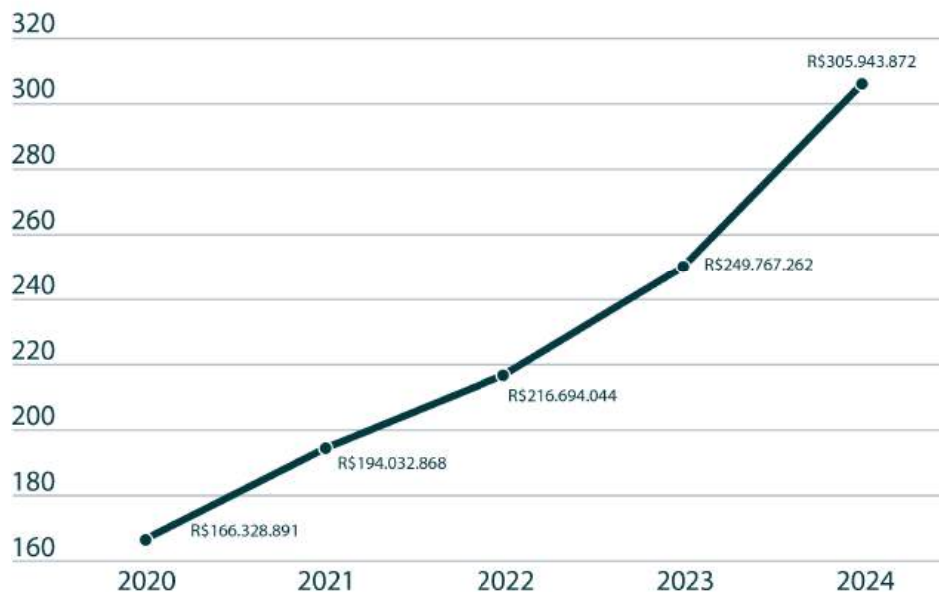
Nossos

# Indicadores



## ATIVOS

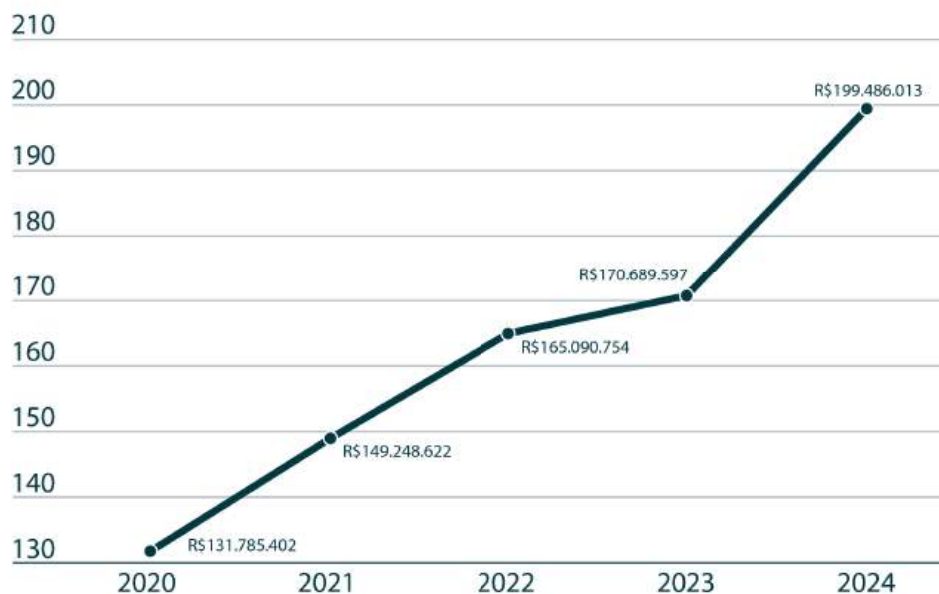
em milhões



**Incremento:** 2024/2023: **22%** | **Varição:** 2024/2020: **84%**

## CRÉDITO

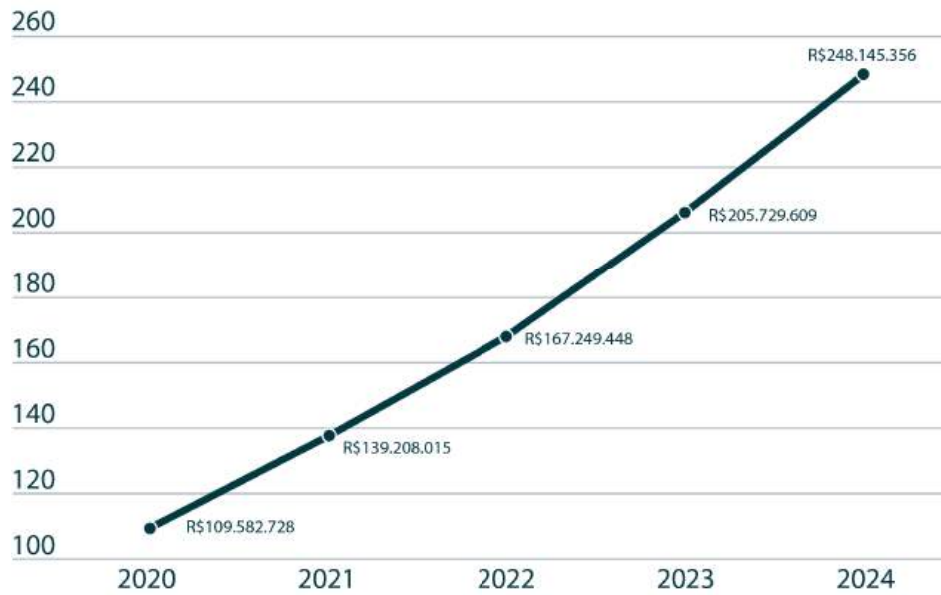
em milhões



**Incremento:** 2024/2023: **17%** | **Varição:** 2024/2020: **51%**

## DEPÓSITO

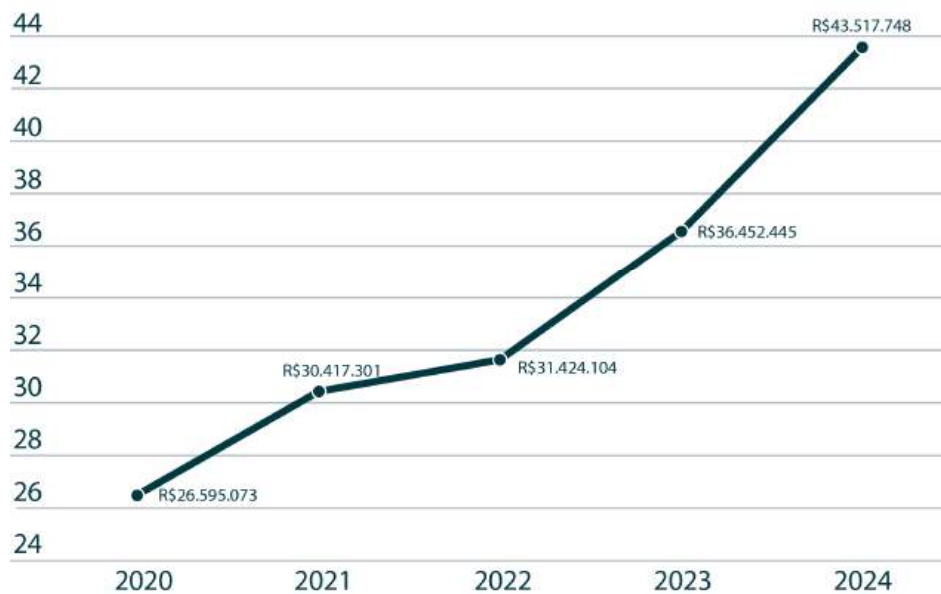
em milhões



**Incremento:** 2024/2023: **21%** | **Varição:** 2024/2020: **127%**

## PATRIMÔNIO LÍQUIDO

em milhões

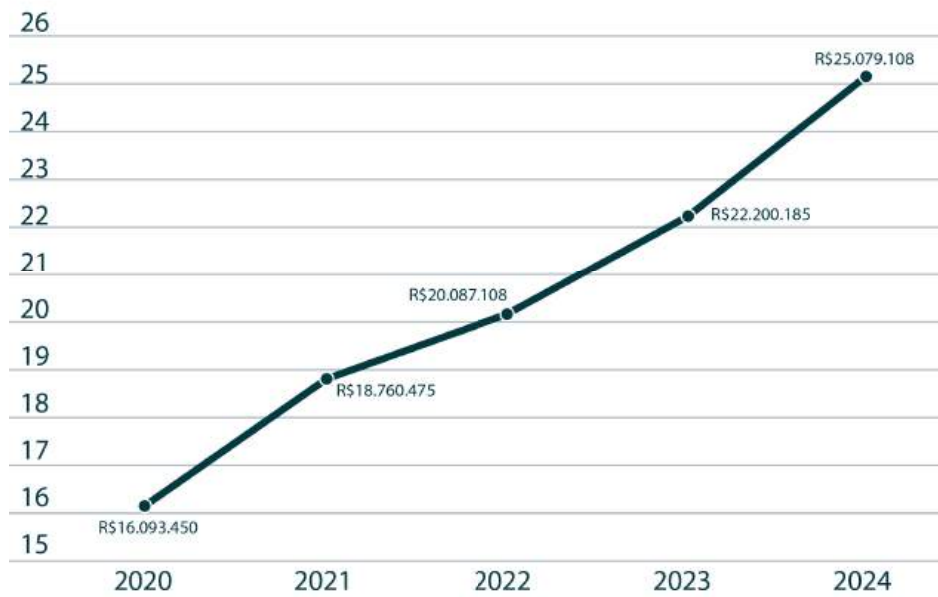


**Incremento:** 2024/2023: **19%** | **Varição:** 2024/2020: **65%**



## CAPITAL SOCIAL

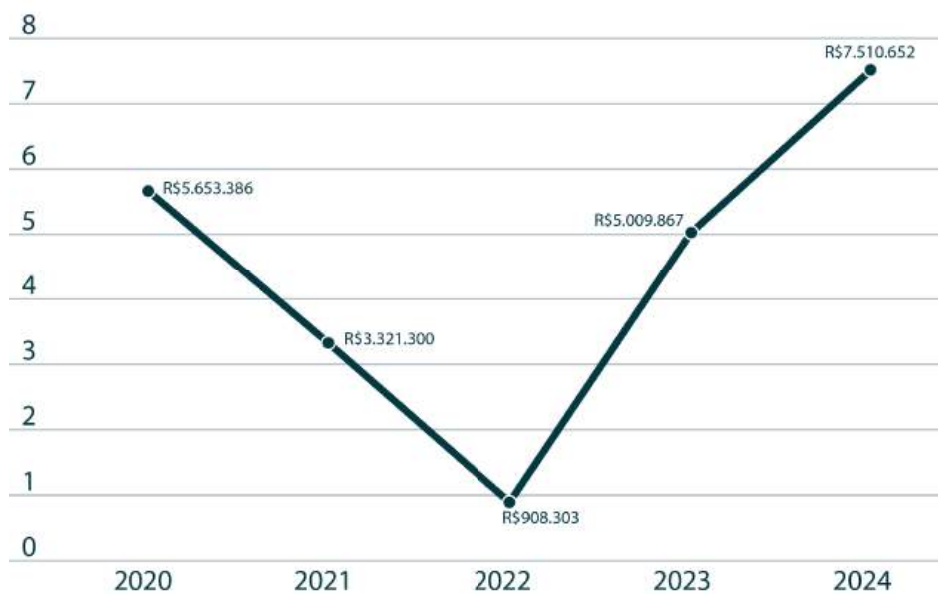
em milhões



**Incremento: 2024/2023: 13% | Variação: 2024/2020: 56%**

## SOBRAS BRUTAS

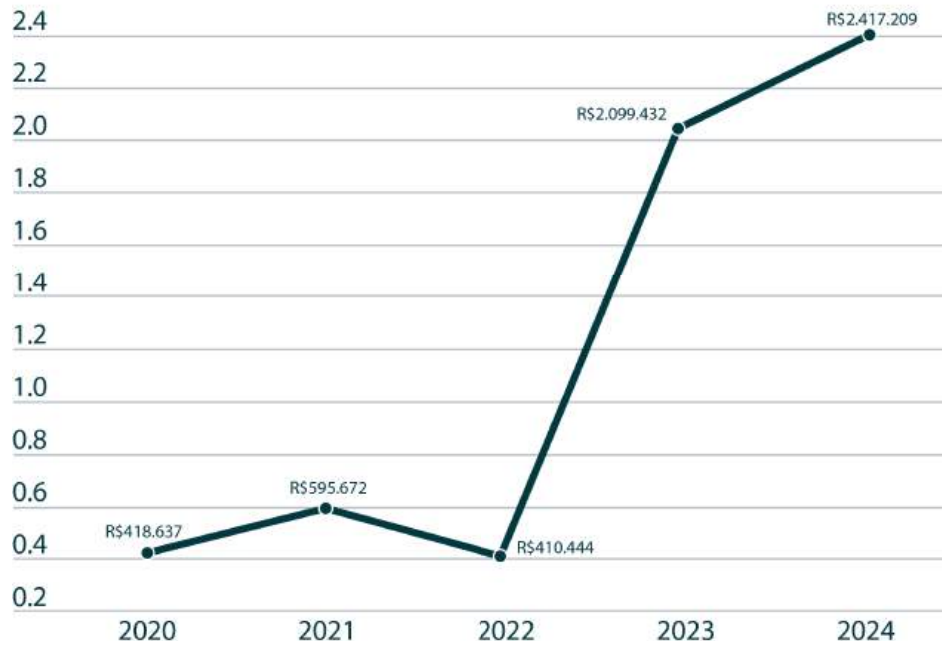
em milhões



**Incremento: 2024/2023: 50% | Variação: 2024/2020: 33%**

## JUROS AO CAPITAL

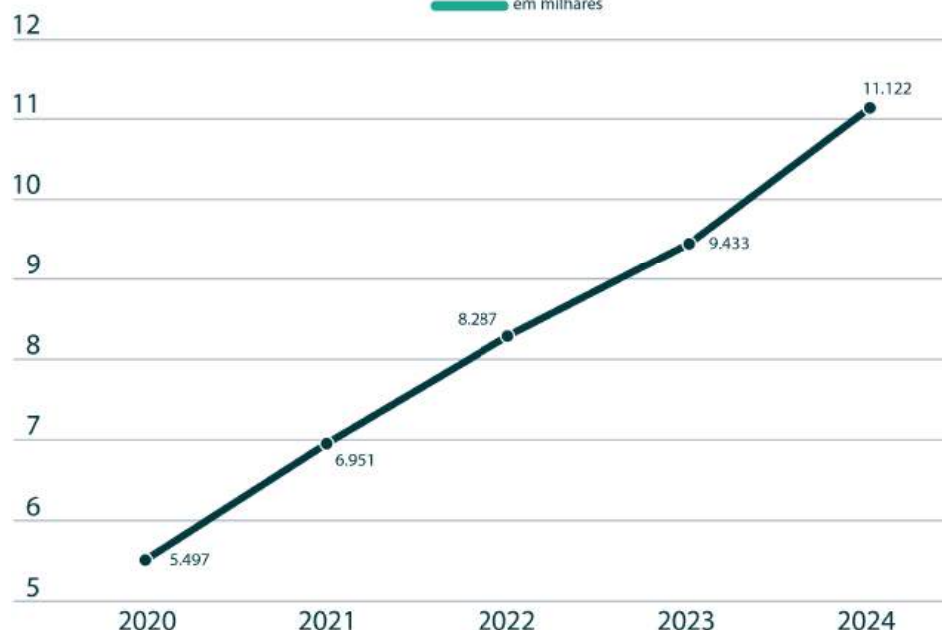
em milhões



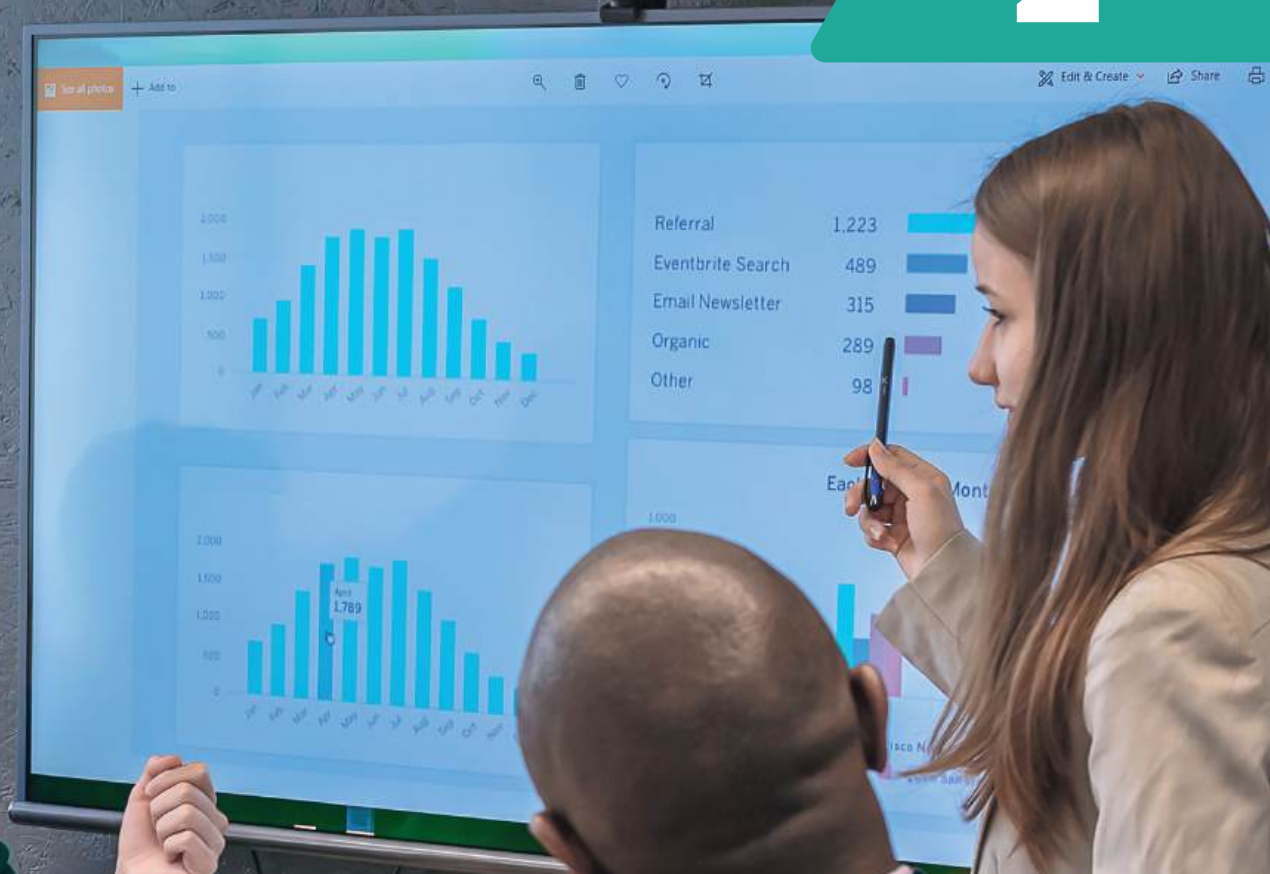
**Incremento:** 2024/2023: **18%** | **Varição:** 2024/2020: **477%**

## COOPERADOS

em milhares



**Incremento:** 2024/2023: **18%** | **Varição:** 2024/2020: **102%**



# Relatório da Administração



# Bem-vindos, cooperados e comunidade.

Seguindo o princípio da informação e prezando pelo valor da transparência, apresentamos neste documento as Demonstrações Financeiras relativas ao período findo em 31 de dezembro de 2024 da cooperativa financeira SICOOB CRED EXECUTIVO.

Aqui você também vai conhecer um pouco mais sobre a cooperativa e os resultados que alcançamos juntos no período. Esperamos que aprecie o conteúdo e descubra em nossos números a força do cooperativismo financeiro.

Boa leitura!

## 1. Contexto Sicoob

Formado por centenas de cooperativas financeiras espalhadas por todo o Brasil e presente em cerca de 2.405 mil municípios, o Sicoob é um dos maiores sistemas financeiros do país. Juntas, as cooperativas somam mais de 8,3 milhões de cooperados que constroem juntos um mundo com mais cooperação, pertencimento, responsabilidade social e justiça financeira.

## 2. Sustentabilidade

Visando estruturar um ambiente de sustentabilidade sistêmica que integre as práticas sociais, ambientais e de governança (ESG) ao modelo de negócios do Sicoob, todas as organizações do Sistema estão se mobilizando em torno do Pacto pelo Desenvolvimento Sustentável.

Para traduzir aos cooperados e às comunidades os nossos compromissos, contamos com um Plano de Sustentabilidade, Agenda e Relatório de Sustentabilidade, alinhados ao nosso plano estratégico e aderente as diretrizes do Banco Central do Brasil voltadas à Política de Responsabilidade Social, Ambiental e Climática. Quer saber mais? Acesse [www.sicoob.com.br/sustentabilidade](http://www.sicoob.com.br/sustentabilidade).

## 3. Nossa cooperativa

O SICOOB CRED EXECUTIVO é uma instituição financeira cooperativa voltada para fomentar o crédito para seu público-alvo, os cooperados, que, além de contar com um portfólio completo de produtos e serviços financeiros, têm participação nos resultados financeiros e contribuem para o desenvolvimento socioeconômico sustentável de suas comunidades.

## 4. Política de Crédito

Nossa atuação dá-se principalmente por meio da concessão de empréstimos e captação de depósitos. Concessão essa que é realizada para cooperados após prévia análise, respeitando limites de alçadas pré-estabelecidos que devem ser observados e cumpridos. Realizamos, ainda, consultas cadastrais e análises através do "RATING" (avaliação por pontos), buscando assim garantir ao máximo a liquidez das operações.

Nossa política de classificação de risco de crédito está de acordo com a Resolução CMN nº 2.682/99, havendo uma concentração de 92,06% nos níveis de "AA" a "C".

## 5. Governança Corporativa

A participação nas decisões é um valor que permeia nosso negócio, por isso os cooperados são representados pelos delegados dos postos de atendimento, que tem direito a um voto cada, nas assembleias. Entre as decisões, está a eleição do Conselho de Administração, que é responsável pelas decisões estratégicas.

Os atos da administração da cooperativa, bem como a validação de seus balancetes mensais e do balanço patrimonial anual, são realizados pelo Conselho Fiscal que, também eleito em Assembleia, é responsável por verificar esses assuntos de forma sistemática. Ele atua de forma complementar ao Conselho de Administração. Neste mesmo sentido, a gestão dos negócios da cooperativa no dia a dia é realizada pela Diretoria Executiva.

A cooperativa possui ainda a área de Controles Internos e Riscos, supervisionado diretamente pelo Diretor responsável pelo gerenciamento contínuo de riscos. O objetivo é acompanhar a aderência aos normativos vigentes, sejam eles internos e/ou sistêmicos (SICOOB CENTRAL BA e Centro Cooperativo Sicoob), bem como aqueles oriundos da legislação vigente.

Os balanços da cooperativa são auditados por auditor externo, que emite relatórios, levados ao conhecimento dos Conselhos e da Diretoria. Todos esses processos são acompanhados e fiscalizados pelo Banco Central do Brasil, órgão ao qual cabe a competência de fiscalizar a cooperativa.

Tendo em vista o risco que envolve a intermediação financeira, a cooperativa adota ferramentas de gestão como o Manual de Crédito, que foi aprovado, como muitos outros manuais, pelo Sicoob Confederação e homologado pela central.

Além do Estatuto Social, seguimos regimentos e regulamentos, entre os quais destacamos o Regimento Interno, o Regimento do Conselho de Administração, o Regimento Interno da Diretoria Executiva, o Regimento do Conselho Fiscal e o Regulamento Eleitoral.

A cooperativa adota procedimentos para cumprir todas as normas contábeis e fiscais. Além disso, os integrantes da nossa cooperativa estão em harmonia com o Pacto de Ética e de Conduta Profissional propostos pelo Centro Cooperativo Sicoob.

Todos esses mecanismos de controle, além de necessários, são fundamentais para levar aos cooperados e à sociedade a transparência da gestão e de todas as atividades desenvolvidas pela instituição.

## 6. Sistema de Ouvidoria

É um canal de comunicação com os nossos cooperados e integrantes das comunidades onde estamos presentes, em que são atendidas manifestações sobre nossos produtos.

No exercício de 31 de dezembro de 2024, o SICOOB CRED EXECUTIVO registrou o total de 115 (cento e quinze) manifestações sobre a qualidade dos produtos e serviços oferecidos pela cooperativa. Dentre elas, havia reclamações, pedidos de esclarecimento de dúvidas e solicitações de providências relacionadas principalmente a Atendimento, Operações de crédito, Quotas Parte e Conta-Corrente. Das reclamações, 57,4% (58) foram consideradas procedentes e resolvidas dentro dos prazos regulamentares, conforme legislação vigente.

## 7. Fundo Garantidor do Cooperativismo de Crédito

O FGCoop é uma associação civil sem fins lucrativos criada para tornar as cooperativas financeiras tão competitivas quanto os bancos comerciais e proteger as pessoas que depositam sua confiança em cooperativas financeiras regulamentadas. Ele assegura que o cooperado receba seu dinheiro de volta nos casos de eventual intervenção ou liquidação da cooperativa financeira pelo Banco Central do Brasil, até o limite de R\$ 250 mil (duzentos e cinquenta mil reais) por CPF ou CNPJ.

De acordo com o artigo 3º da Resolução CMN nº 4.933, de 29/7/2021, a contribuição mensal ordinária das instituições associadas ao Fundo é de 0,0125%, dos saldos das obrigações garantidas, que abrangem as mesmas modalidades protegidas pelo Fundo Garantidor de Créditos dos bancos, o FGC, ou seja, os depósitos à vista e a prazo, as letras de crédito do agronegócio, entre outros.



## 8. Demonstrações dos Resultados da Cooperativa

Data-base: 31 de dezembro de 2024.

Unidade de Apresentação: reais.

Resultados Financeiros do Período	% de variação	2º sem/24	31/12/2024	31/12/2023
Sobras ou Perdas do Exercício - antes do Juros ao Capital	49,92%	5.085.894,32	7.510.652,00	5.009.866,77

Número de cooperados	% de variação	31/12/2024	31/12/2023
Total	17,91%	11.122	9.433

Carteira de Crédito	% de variação	31/12/2024	31/12/2023
Carteira Comercial	16,87%	199.486.013,81	170.689.596,56
Total	16,87%	199.486.013,81	170.689.596,56

Os Vinte Maiores Devedores representavam na data-base de 31/12/2024 o percentual de 7,04% da carteira, no montante de R\$ 14.073.491,60.

Captações	% de variação	31/12/2024	31/12/2023
Depósitos à vista	34,04%	64.506.069,72	48.125.023,79
Depósitos sob aviso	9,96%	2.298.998,71	2.090.737,73
Depósitos a prazo	16,87%	177.332.851,19	151.735.341,21
LCA	38,18%	1.567.670,96	1.134.534,89
LCI	-7,72%	2.439.765,74	2.643.972,23
Total	20,62%	248.145.356,32	205.729.609,85

Os Vinte Maiores Depositantes representavam na data-base de 31/12/2024 o percentual de 38,43% da captação, no montante de R\$ 93.534.480,17.

Patrimônio de referência	% de variação	31/12/2024	31/12/2023
	16,66%	34.451.953,27	29.531.143,97

# Agradecimentos

Agradecemos aos nossos cooperados pela preferência e confiança e aos empregados pela dedicação.

SALVADOR-BA, 31 de dezembro de 2024.

**Cooperativa de Crédito dos Servidores Públicos no Estado da Bahia Ltda.**  
**SICOOB CRED EXECUTIVO**

**Petronio Alberto da Fonseca**  
Presidente do Conselho de Administração

**Alexandre Pataro Chagas de Oliveira**  
Diretor de Negócios

**Anderson Borges Sales**  
Diretor Administrativo

Demonstrações  
**Contábeis**

---



# Balancos Patrimoniais

Cooperativa de Crédito dos Servidores Públicos no Estado da Bahia Ltda.

	Notas	31/12/2024	31/12/2023
<b>ATIVO</b>		<b>305.943.872,24</b>	<b>249.767.261,97</b>
<b>DISPONIBILIDADES</b>	<b>4</b>	<b>1.524.990,68</b>	<b>2.443.754,31</b>
<b>INSTRUMENTOS FINANCEIROS</b>		<b>310.793.122,68</b>	<b>253.502.658,20</b>
Títulos e Valores Mobiliários	5	9.866.705,06	7.567.657,35
Relações Interfinanceiras		99.702.826,53	73.776.401,10
Centralização Financeira	4	99.702.826,53	73.776.401,10
Operações de Crédito	6	199.486.013,81	170.689.596,56
Outros Ativos Financeiros	7	1.737.577,28	1.469.003,19
<b>(-) PROVISÕES PARA PERDAS ESPERADAS ASSOCIADAS AO RISCO DE CRÉDITO</b>		<b>(8.141.915,62)</b>	<b>(7.199.239,03)</b>
(-) Operações de Crédito	6	(7.832.936,80)	(6.855.792,19)
(-) Outras	7.1	(308.978,82)	(343.446,84)
<b>ATIVOS FISCAIS CORRENTES E DIFERIDOS</b>	<b>8</b>	<b>235.607,08</b>	<b>182.486,29</b>
<b>OUTROS ATIVOS</b>	<b>9</b>	<b>376.184,35</b>	<b>227.079,40</b>
<b>IMOBILIZADO DE USO</b>	<b>10</b>	<b>2.103.894,95</b>	<b>1.587.781,60</b>
<b>INTANGÍVEL</b>	<b>11</b>	<b>173.363,20</b>	<b>143.036,80</b>
<b>(-) DEPRECIações E AMORTIZAÇÕES</b>	<b>10 e 11</b>	<b>(1.121.375,08)</b>	<b>(1.120.295,60)</b>
<b>TOTAL DO ATIVO</b>		<b>305.943.872,24</b>	<b>249.767.261,97</b>
<b>PASSIVO E PATRIMÔNIO LÍQUIDO</b>		<b>305.943.872,24</b>	<b>249.767.261,97</b>
<b>DEPÓSITOS</b>	<b>12</b>	<b>244.137.919,62</b>	<b>201.951.102,73</b>
Depósitos à Vista		64.506.069,72	48.125.023,79
Depósitos Sob Aviso		2.298.998,71	2.090.737,73
Depósitos a Prazo		177.332.851,19	151.735.341,21
<b>DEMAIS INSTRUMENTOS FINANCEIROS</b>		<b>14.012.438,58</b>	<b>8.649.350,37</b>
Recursos de Aceite e Emissão de Títulos	13	4.007.436,70	3.778.507,12
Relações Interfinanceiras		-	238.297,76
Repasses Interfinanceiros	14.a	-	238.297,76
Obrigações por Empréstimos e Repasses	14.b	9.459.428,08	4.140.257,76
Outros Passivos Financeiros	15	545.573,80	492.287,73
<b>PROVISÕES</b>	<b>16</b>	<b>381.234,26</b>	<b>200.267,64</b>
<b>OBRIGAÇÕES FISCAIS CORRENTES E DIFERIDAS</b>	<b>17</b>	<b>382.586,18</b>	<b>267.846,77</b>
<b>OUTROS PASSIVOS</b>	<b>18</b>	<b>3.511.944,82</b>	<b>2.246.248,95</b>
<b>PATRIMÔNIO LÍQUIDO</b>		<b>43.517.748,78</b>	<b>36.452.445,51</b>
CAPITAL SOCIAL	19.a	25.079.108,75	22.200.185,28
RESERVAS DE SOBRAS	19.b	17.366.865,96	13.477.851,81
SOBRAS OU PERDAS ACUMULADAS	19.d	1.071.774,07	774.408,42
<b>TOTAL DO PASSIVO E PATRIMÔNIO LÍQUIDO</b>		<b>305.943.872,24</b>	<b>249.767.261,97</b>

As Notas Explicativas da Administração são parte integrante das demonstrações financeiras.

Anderson Borges Sales  
Diretor Administrativo

Alexandre Pataro Chagas de Oliveira  
Diretor de Relacionamento

Valmir Lima Silva  
Contador - CRC BA 023450/O-3

# Demonstrações de Sobras ou Perdas

Cooperativa de Crédito dos Servidores Públicos no Estado da Bahia Ltda.

	Notas	2º Sem. 2024	31/12/2024	31/12/2023
<b>INGRESSOS E RECEITAS DA INTERMEDIÇÃO FINANCEIRA</b>	<b>20</b>	<b>23.844.351,00</b>	<b>44.500.353,72</b>	<b>37.606.314,77</b>
Operações de Crédito		18.982.482,94	35.533.560,01	29.710.416,46
Ingressos de Depósitos Intercooperativos	4.a	4.861.868,06	8.966.793,71	7.895.898,31
<b>DISPÊNDIOS E DESPESAS DA INTERMEDIÇÃO FINANCEIRA</b>	<b>21</b>	<b>(12.691.661,96)</b>	<b>(26.265.735,92)</b>	<b>(25.170.009,27)</b>
Operações de Captação no Mercado	12.d	(9.500.909,12)	(18.087.921,24)	(18.541.718,90)
Operações de Empréstimos e Repasses	14.c	(179.039,67)	(374.169,60)	(1.459.566,14)
Provisões para Perdas Esperadas Associadas ao Risco de Crédito		(3.011.713,17)	(7.803.645,08)	(5.168.724,23)
<b>RESULTADO BRUTO DA INTERMEDIÇÃO FINANCEIRA</b>		<b>11.152.689,04</b>	<b>18.234.617,80</b>	<b>12.436.305,50</b>
<b>OUTROS INGRESSOS E RECEITAS/DISPÊNDIOS E DESPESAS OPERACIONAIS</b>		<b>(5.750.065,83)</b>	<b>(10.224.601,78)</b>	<b>(7.399.964,92)</b>
Ingressos e Receitas de Prestação de Serviços	22	2.447.052,74	4.858.197,40	3.312.915,64
Rendas de Tarifas	23	764.594,89	1.735.376,40	1.948.054,87
Dispêndios e Despesas de Pessoal	24	(5.157.689,87)	(9.476.739,50)	(7.311.328,65)
Outros Dispêndios e Despesas Administrativas	25	(3.562.134,14)	(6.954.715,86)	(5.958.077,50)
Dispêndios e Despesas Tributárias	26	(162.071,99)	(283.177,36)	(261.207,76)
Outros Ingressos e Receitas Operacionais	27	1.234.330,00	2.165.747,20	2.095.523,00
Outros Dispêndios e Despesas Operacionais	28	(1.314.147,46)	(2.269.290,06)	(1.225.844,52)
<b>PROVISÕES</b>	<b>29</b>	<b>(151.181,39)</b>	<b>(178.729,61)</b>	<b>(26.473,81)</b>
Provisões/Reversões para Contingências		(37.188,07)	(53.703,22)	(16.519,21)
Provisões/Reversões para Garantias Prestadas		(113.993,32)	(125.026,39)	(9.954,60)
<b>RESULTADO OPERACIONAL</b>		<b>5.251.441,82</b>	<b>7.831.286,41</b>	<b>5.009.866,77</b>
<b>SOBRAS OU PERDAS ANTES DA TRIBUTAÇÃO E PARTICIPAÇÕES</b>		<b>5.251.441,82</b>	<b>7.831.286,41</b>	<b>5.009.866,77</b>
<b>IMPOSTO DE RENDA E CONTRIBUIÇÃO SOCIAL</b>		<b>155.086,89</b>	<b>(0,02)</b>	<b>0,01</b>
Imposto de Renda Sobre Atos Não Cooperados		92.429,30	(0,02)	0,01
Contribuição Social Sobre Atos Não Cooperados		62.657,59	-	-
<b>PARTICIPAÇÕES NOS RESULTADOS</b>		<b>(320.634,39)</b>	<b>(320.634,39)</b>	<b>-</b>
<b>SOBRAS OU PERDAS DO PERÍODO ANTES DAS DESTINAÇÕES</b>		<b>5.085.894,32</b>	<b>7.510.652,00</b>	<b>5.009.866,78</b>

As Notas Explicativas da Administração são parte integrante das demonstrações financeiras.

Anderson Borges Sales  
Diretor Administrativo

Alexandre Pataro Chagas de Oliveira  
Diretor de Relacionamento

Valmir Lima Silva  
Contador - CRC BA 023450/O-3

# Demonstração do Resultado Abrangente

Cooperativa de Crédito dos Servidores Públicos no Estado da Bahia Ltda.

	Notas	2º Sem. 2024	31/12/2024	31/12/2023
<b>SOBRAS OU PERDAS DO PERÍODO ANTES DAS DESTINAÇÕES E DOS JUROS AO CAPITAL</b>		<b>5.085.894,32</b>	<b>7.510.652,00</b>	<b>5.009.866,78</b>
<b>OUTROS RESULTADOS ABRANGENTES</b>		<b>-</b>	<b>-</b>	<b>-</b>
<b>TOTAL DO RESULTADO ABRANGENTE</b>		<b>5.085.894,32</b>	<b>7.510.652,00</b>	<b>5.009.866,78</b>

As Notas Explicativas da Administração são parte integrante das demonstrações financeiras.

Anderson Borges Sales  
Diretor Administrativo

Alexandre Pataro Chagas de Oliveira  
Diretor de Relacionamento

Valmir Lima Silva  
Contador - CRC BA 023450/O-3



# Demonstrações das Mutações do Patrimônio Líquido

Cooperativa de Crédito dos Servidores Públicos no Estado da Bahia Ltda.

	Notas	CAPITAL SUBSCRITO	CAPITAL A REALIZAR	RESERVA LEGAL	SOBRAS OU PERDAS ACUMULADAS	TOTAIS
<b>Saldos em 31/12/2022</b>		<b>20.772.458,06</b>	<b>(685.350,36)</b>	<b>11.309.508,25</b>	<b>167.989,64</b>	<b>31.564.605,59</b>
<b>Destinações das Sobras do Exercício Anterior:</b>						
Distribuição de sobras para associados		83.643,06	-	-	(167.989,64)	(84.346,58)
<b>Movimentação de Capital:</b>						
Por Subscrição/Realização		2.840.415,90	(202.285,07)	-	-	2.638.130,83
Por Devolução ( - )		(2.649.781,34)	-	-	-	(2.649.781,34)
Estorno de Capital		(4.302,96)	-	-	-	(4.302,96)
<b>Reversão/Realização de Fundos</b>		<b>-</b>	<b>-</b>	<b>-</b>	<b>187.198,70</b>	<b>187.198,70</b>
<b>Sobras ou Perdas do Período Antes das Destinações e dos Juros ao Capital</b>		<b>-</b>	<b>-</b>	<b>-</b>	<b>5.009.866,78</b>	<b>5.009.866,78</b>
<b>Remuneração de Juros sobre o Capital Próprio:</b>						
Provisão de Juros sobre o Capital Próprio		-	-	-	(2.099.431,82)	(2.099.431,82)
Juros sobre o Capital Próprio, Líquido		2.045.387,99	-	-	-	2.045.387,99
<b>Destinações das Sobras do Período:</b>						
Fundo de Reserva		-	-	2.168.343,56	(2.168.343,56)	-
FATES - Atos Cooperativos		-	-	-	(154.881,68)	(154.881,68)
<b>Saldos em 31/12/2023</b>		<b>23.087.820,71</b>	<b>(887.635,43)</b>	<b>13.477.851,81</b>	<b>774.408,42</b>	<b>36.452.445,51</b>
<b>Saldos em 31/12/2023</b>		<b>23.087.820,71</b>	<b>(887.635,43)</b>	<b>13.477.851,81</b>	<b>774.408,42</b>	<b>36.452.445,51</b>
<b>Destinações das Sobras do Exercício Anterior:</b>						
Distribuição de sobras para associados		309.423,30	-	-	(619.526,24)	(310.102,94)
<b>Outros Eventos/Reservas</b>		<b>-</b>	<b>-</b>	<b>137.804,93</b>	<b>-</b>	<b>137.804,93</b>
<b>Movimentação de Capital:</b>						
Por Subscrição/Realização		3.275.101,39	(371.220,21)	-	-	2.903.881,18
Por Devolução ( - )		(2.734.893,06)	-	-	-	(2.734.893,06)
Estorno de Capital		(16.697,30)	-	-	-	(16.697,30)
<b>Reversão/Realização de Fundos</b>		<b>-</b>	<b>-</b>	<b>-</b>	<b>323.031,87</b>	<b>323.031,87</b>
<b>Sobras ou Perdas do Período Antes das Destinações e dos Juros ao Capital</b>		<b>-</b>	<b>-</b>	<b>-</b>	<b>7.510.652,00</b>	<b>7.510.652,00</b>
<b>Remuneração de Juros sobre o Capital Próprio:</b>						
Provisão de Juros sobre o Capital Próprio		-	-	-	(2.474.813,55)	(2.474.813,55)
Juros sobre o Capital Próprio, Líquido		2.417.209,35	-	-	-	2.417.209,35
<b>Destinações das Sobras do Período:</b>						
Fundo de Reserva		-	-	3.751.209,22	(3.751.209,22)	-
FATES - Atos Cooperativos		-	-	-	(690.769,21)	(690.769,21)
<b>Saldos em 31/12/2024</b>		<b>26.337.964,39</b>	<b>(1.258.855,64)</b>	<b>17.366.865,96</b>	<b>1.071.774,07</b>	<b>43.517.748,78</b>
<b>Saldos em 30/06/2024</b>		<b>23.772.423,41</b>	<b>(1.077.837,42)</b>	<b>13.615.656,74</b>	<b>1.384.757,68</b>	<b>37.695.000,41</b>
<b>Movimentação de Capital:</b>						
Por Subscrição/Realização		1.653.863,78	(181.018,22)	-	-	1.472.845,56
Por Devolução ( - )		(1.502.341,37)	-	-	-	(1.502.341,37)
Estorno de Capital		(3.190,78)	-	-	-	(3.190,78)
<b>Reversão/Realização de Fundos</b>		<b>-</b>	<b>-</b>	<b>-</b>	<b>323.031,87</b>	<b>323.031,87</b>
<b>Sobras ou Perdas do Período Antes das Destinações e dos Juros ao Capital</b>		<b>-</b>	<b>-</b>	<b>-</b>	<b>5.085.894,32</b>	<b>5.085.894,32</b>
<b>Remuneração de Juros sobre o Capital Próprio:</b>						
Provisão de Juros sobre o Capital Próprio		-	-	-	(1.434.813,55)	(1.434.813,55)
Juros sobre o Capital Próprio, Líquido		2.417.209,35	-	-	-	2.417.209,35
<b>Destinações das Sobras do Período:</b>						
Fundo de Reserva		-	-	3.751.209,22	(3.751.209,22)	-
FATES - Atos Cooperativos		-	-	-	(535.887,03)	(535.887,03)
<b>Saldos em 31/12/2024</b>		<b>26.337.964,39</b>	<b>(1.258.855,64)</b>	<b>17.366.865,96</b>	<b>1.071.774,07</b>	<b>43.517.748,78</b>

As Notas Explicativas da Administração são parte integrante das demonstrações financeiras.

Anderson Borges Sales  
Diretor Administrativo

Alexandre Pataro Chagas de Oliveira  
Diretor de Relacionamento

Valmir Lima Silva  
Contador - CRC BA 023450/O-3

# Demonstração dos Fluxos de Caixa

Cooperativa de Crédito dos Servidores Públicos no Estado da Bahia Ltda.

Notas	2º Sem. 2024	31/12/2024	31/12/2023
<b>SOBRAS OU PERDAS ANTES DA TRIBUTAÇÃO E PARTICIPAÇÕES</b>			
Juros sobre o Capital Próprio Recebidos - Invest. Aval. Custo	5.251.441,82	7.831.286,41	5.009.866,77
Distribuição de Sobras e Dividendos - Invest. Aval. Custo	(671.300,42)	(671.300,42)	(597.011,68)
Provisões/Reversões para Perdas Esperadas Associadas ao Risco de Crédito	-	(371.060,07)	(401.523,54)
Provisões/Reversões para Garantias Prestadas	3.011.713,17	7.803.645,08	5.168.724,23
Provisões/Reversões para Contingências	113.993,32	125.026,39	9.954,60
Depreciações e Amortizações	37.188,07	53.703,22	16.519,21
Depreciações e Amortizações	86.707,11	167.197,03	154.084,21
<b>SOBRAS OU PERDAS ANTES DA TRIBUTAÇÃO E PARTICIPAÇÕES AJUSTADO</b>	<b>7.829.743,07</b>	<b>14.938.497,64</b>	<b>9.360.613,80</b>
<b>(Aumento)/Redução em Ativos Operacionais</b>			
Operações de Crédito	(16.674.941,45)	(35.152.740,91)	(8.553.497,19)
Outros Ativos Financeiros	(364.458,23)	(773.218,92)	(743.122,09)
Ativos Fiscais Correntes e Diferidos	(7.107,79)	(53.120,79)	(28.655,36)
Outros Ativos	(31.363,24)	(149.104,95)	(84.541,51)
<b>Aumento/(Redução) em Passivos Operacionais</b>			
Depósitos à Vista	10.769.820,12	16.381.045,93	11.848.244,28
Depósitos sob Aviso	116.963,00	208.260,98	(610.432,49)
Depósitos a Prazo	6.492.258,98	25.597.509,98	25.406.134,06
Recursos de Aceite e Emissão de Títulos	(237.308,46)	228.929,58	1.836.215,74
Relações Interfinanceiras	-	(238.297,76)	(1.412.310,89)
Obrigações por Empréstimos e Repasses	6.236.241,01	5.319.170,32	(9.492.392,54)
Outros Passivos Financeiros	396.638,62	53.286,07	39.230,00
Provisões	1.387,70	2.237,01	354,51
Obrigações Fiscais Correntes e Diferidas	109.428,94	114.739,41	28.638,79
Outros Passivos	(2.881.388,58)	(1.529.752,07)	(1.527.624,09)
FATES - Atos Cooperativos	(535.887,03)	(690.769,21)	(154.881,68)
Reversão/Realização de Fundos	323.031,87	323.031,87	187.198,70
Imposto de Renda Pago	-	(0,02)	(26.960,64)
Contribuição Social Pago	-	-	(29.624,23)
<b>CAIXA LÍQUIDO APLICADO / ORIGINADO EM ATIVIDADES OPERACIONAIS</b>	<b>11.543.058,53</b>	<b>24.579.704,16</b>	<b>26.042.587,17</b>
<b>Atividades de Investimentos</b>			
Distribuição de Dividendos Recebidos - Invest. Aval. Custo	-	292.165,05	235.406,32
Distribuição de Sobras da Central Recebidos - Invest. Aval. Custo	-	78.895,02	166.117,22
Juros sobre o Capital Próprio Recebidos - Invest. Aval. Custo	671.300,42	671.300,42	597.011,68
Aquisição de Intangível	(27.296,10)	(30.326,40)	(23.820,69)
Aquisição de Imobilizado de Uso	(549.772,63)	(682.230,90)	(118.574,71)
Aquisição de Investimentos	(1.474.886,03)	(2.299.047,71)	(2.018.027,87)
<b>CAIXA LÍQUIDO APLICADO / ORIGINADO EM ATIVIDADES DE INVESTIMENTOS</b>	<b>(1.380.654,34)</b>	<b>(1.969.244,52)</b>	<b>(1.161.888,05)</b>
<b>Atividades de Financiamentos</b>			
Aumento por novos aportes de Capital	1.472.845,56	2.903.881,18	2.638.130,83
Devolução de Capital aos Cooperados	(1.502.341,37)	(2.734.893,06)	(2.649.781,34)
Estorno de Capital	(3.190,78)	(16.697,30)	(4.302,96)
Distribuição de Sobras Para Associados Pago	-	(310.102,94)	(84.346,58)
Juros sobre o Capital Próprio, Líquido	2.417.209,35	2.417.209,35	2.045.387,99
Outros Eventos/Reservas	-	137.804,93	-
<b>CAIXA LÍQUIDO APLICADO / ORIGINADO EM ATIVIDADES DE FINANCIAMENTOS</b>	<b>2.384.522,76</b>	<b>2.397.202,16</b>	<b>1.945.087,94</b>
<b>AUMENTO / REDUÇÃO LÍQUIDA DE CAIXA E EQUIVALENTES DE CAIXA</b>	<b>12.546.926,95</b>	<b>25.007.661,80</b>	<b>26.825.787,06</b>
<b>Modificações Líquidas de Caixa e Equivalentes de Caixa</b>			
Caixa e Equivalentes de Caixa No Início do Período	88.680.890,26	76.220.155,41	49.394.368,35
Caixa e Equivalentes de Caixa No Fim do Período	101.227.817,21	101.227.817,21	76.220.155,41
<b>Variação Líquida de Caixa e Equivalentes de Caixa</b>	<b>12.546.926,95</b>	<b>25.007.661,80</b>	<b>26.825.787,06</b>

As Notas Explicativas da Administração são parte integrante das demonstrações financeiras.

**Anderson Borges Sales**  
Diretor Administrativo

**Alexandre Pataro Chagas de Oliveira**  
Diretor de Relacionamento

**Valmir Lima Silva**  
Contador - CRC BA 023450/O-3



# Notas Explicativas

## 1. Contexto Operacional

A **COOPERATIVA DE CRÉDITO DOS SERVIDORES PÚBLICOS NO ESTADO DA BAHIA LTDA – SICOOB CRED EXECUTIVO**, doravante denominado **SICOOB CRED EXECUTIVO**, é uma Cooperativa de Crédito Singular, instituição financeira não bancária, fundada em **08/10/1999**, filiada à **COOPERATIVA CENTRAL DE CRÉDITO DA BAHIA LTDA – SICOOB CENTRAL BA** e componente do **Sistema de Cooperativas de Crédito do Brasil – Sicoob**, em conjunto com outras Cooperativas Singulares e Centrais. Tem sua constituição e o funcionamento regulamentados pela Lei nº 4.595/1964, que dispõe sobre a Política e as Instituições Monetárias, Bancárias e Creditícias; pela Lei nº 5.764/1971, que define a Política Nacional do Cooperativismo e institui o regime jurídico das sociedades Cooperativas; pela Lei Complementar nº 130/2009, alterada pela Lei Complementar nº 196/2022, que dispõe sobre o Sistema Nacional de Crédito Cooperativo; pela Resolução CMN nº 4.970/2021 e 5.051/2022, alterada pela Resolução CMN nº 5.131/2024, que dispõe sobre a constituição e o funcionamento de Cooperativas de Crédito e sobre os processos de autorização de funcionamento das instituições que especifica.

O **SICOOB CRED EXECUTIVO**, sediado à **2ª AVENIDA CENTRO ADMINISTRATIVO DA BAHIA, Nº 260, CENTRO, SALVADOR – BA**, possui: 8 Postos de Atendimento (PAs), 0 Postos de Atendimentos Eletrônicos nas seguintes localidades: SALVADOR – BA, FEIRA DE SANTANA – BA, VITÓRIA DA CONQUISTA – BA, e 1 Posto de Atendimento Digital.

O **SICOOB CRED EXECUTIVO** tem como atividade preponderante a operação na área creditícia e como finalidades:

- (i) Proporcionar, por meio da mutualidade, assistência financeira aos associados;
- (ii) Formar educacionalmente seus associados, no sentido de fomentar o cooperativismo, com a ajuda mútua da economia sistemática e o uso adequado do crédito; e
- (iii) Praticar, nos termos dos normativos vigentes, as seguintes operações, entre outras: captação de recursos; concessão de créditos; prestação de garantias; prestação de serviços; formalização de convênios com outras instituições financeiras; e aplicação de recursos no mercado financeiro, incluindo depósitos a prazo com ou sem emissão de certificado, visando preservar o poder de compra da moeda e remunerar os recursos.

## 2. Apresentação das Demonstrações Financeiras

### a) Declaração de conformidade

As demonstrações financeiras foram elaboradas de acordo com as práticas contábeis adotadas no Brasil e aplicáveis às instituições financeiras autorizadas a funcionar pelo Banco Central do Brasil – BCB. Foram observadas: as diretrizes emanadas pela Lei nº 6.404/1976, bem como as alterações introduzidas pelas Leis nº 11.638/2007, 11.941/2009 e 13.818/2019; as instruções constantes nas Normas Brasileiras de Contabilidade (especificamente aquelas aplicáveis às entidades Cooperativas); as orientações concedidas pela Lei do Cooperativismo nº 5.764/1971 e pelas Leis Complementares nº 130/2009 e 196/2022; e normas emanadas pelo Banco Central do Brasil – BCB e Conselho Monetário Nacional – CMN, consolidadas no Plano Contábil das Instituições do Sistema Financeiro Nacional – COSIF, consonante à Resolução CMN nº 4.818/2020, alterada pela Resolução nº 5.185/2024, Resolução CMN nº 4.924/2021, alteradas pela Resolução CMN nº 5.116/2024 e Resolução CMN nº 5.185/2024, Resolução BCB nº 2/2020, alterada pela Resolução BCB nº 367/2024.

As demonstrações financeiras, incluindo as notas explicativas, são de responsabilidade da Administração da Cooperativa, e sua aprovação foi concedida em 10/02/2025.

#### b) Convergência às normas internacionais de contabilidade

O Comitê de Pronunciamentos Contábeis (CPC) emite pronunciamentos e interpretações contábeis alinhadas às normas internacionais de contabilidade. O CMN e o Bacen aprovaram os seguintes pronunciamentos, observados integralmente pelo SICOOB CRED EXECUTIVO, quando aplicável:

Pronunciamentos CPC	Resolução CMN
CPC 00 (R2) – Estrutura Conceitual para Relatório Financeiro	Resolução CMN nº 4.924/2021
CPC 01 (R1) – Redução ao Valor Recuperável de Ativos	Resolução CMN nº 4.924/2021
CPC 03 (R2) – Demonstração dos Fluxos de Caixa	Resolução CMN nº 4.818/2020
CPC 04 (R1) – Ativo Intangível	Resolução CMN nº 4.534/2016
CPC 05 (R1) – Divulgação sobre Partes Relacionadas	Resolução CMN nº 4.818/2020
CPC 10 (R1) – Pagamento Baseado em Ações	Resolução CMN nº 3.989/2011
CPC 23 – Políticas Contábeis, Mudança de Estimativa e Retificação de Erro	Resolução CMN nº 4.924/2021
CPC 24 – Evento Subsequente	Resolução CMN nº 4.818/2020
CPC 25 – Provisões, Passivos Contingentes e Ativos Contingentes	Resolução CMN nº 3.823/2009
CPC 27 – Ativo Imobilizado	Resolução CMN nº 4.535/2016
CPC 28 – Propriedade para investimento	Resolução CMN nº 4.967/2021
CPC 33 (R1) – Benefícios a Empregados	Resolução CMN nº 4.877/2020
CPC 41 – Resultado por Ação	Resolução CMN nº 4.818/2020
CPC 46 – Mensuração do Valor Justo	Resolução CMN nº 4.924/2021
CPC 47 – Receita de Contrato com Cliente	Resolução CMN nº 4.924/2021

#### c) Moeda Funcional e apresentação

As demonstrações contábeis são apresentadas em Reais, que é a moeda funcional e de apresentação da Cooperativa. Exceto quando indicado de outra forma, as informações financeiras quantitativas são apresentadas em milhares de Reais.

### 2.1 Mudanças nas Políticas Contábeis e Divulgação

#### a) Mudanças em vigor

Apresentamos a seguir um resumo sobre as normas emitidas pelos órgãos reguladores em exercícios anteriores e atual, mas que entraram em vigor durante o período de 2024:

Instrução Normativa BCB 447 de 04 de janeiro de 2024: Altera a Instrução Normativa BCB nº 268, de 1º de abril de 2022, para criar rubricas contábeis do elenco de contas do Padrão Contábil das Instituições Reguladas pelo Banco Central do Brasil (Cosif).

Instrução Normativa BCB 459 de 26 de março de 2024: Altera as Instruções Normativas BCB ns. 268, 270, 271, 273 e 275, todas de 1º de abril de 2022, e a Instrução Normativa BCB nº 315, de 27 de outubro de 2022, para criar e alterar rubricas contábeis do elenco de contas do Padrão Contábil das Instituições Reguladas pelo Banco Central do Brasil (Cosif).

#### b) Mudanças a serem aplicadas em períodos futuros

A Resolução CMN n.º 4.966/2021, e alterações posteriores promovidas pelas Resoluções CMN nº 5.019/2022; 5.100/2022 e 5.146/2024, estabelecem os conceitos e critérios contábeis aplicáveis aos instrumentos financeiros, sobre a definição de fluxos de caixas de ativo financeiro como somente pa-



gamento de principal e juros (teste de “SPPJ”), metodologia para apuração da taxa de juros efetiva de instrumentos financeiros, a constituição de provisão para perdas associadas ao risco de crédito, descrevendo a metodologia completa, evidenciação de informações relativas a instrumentos financeiros em notas explicativas assim como as diretrizes para o reconhecimento das relações de proteção (contabilidade de hedge) por instituições financeiras e outras entidades autorizadas a funcionar pelo Banco Central do Brasil (BACEN). O objetivo é reduzir as disparidades entre as normas contábeis do COSIF e os padrões internacionais (IFRS).

O Banco Central do Brasil reformulou o Plano Contábil das Instituições do Sistema Financeiro Nacional (COSIF) em conjunto com as novas resoluções. As mudanças incluem a reestruturação do elenco de contas, novas estruturas e limites de agregação.

A Resolução BCB nº 352/2023, revogou os requisitos estabelecidos pela Resolução BCB nº 309, de 28 de março de 2023 e estabeleceu procedimentos contábeis relacionados à definição de fluxos de caixa de ativos financeiros, aplicação da metodologia para apuração da taxa de juros efetiva, constituição de provisão para perdas associadas ao risco de crédito e evidenciação de informações sobre os impactos estimados da implementação da regulação contábil estabelecida por esta Resolução sobre o seu resultado e sua posição financeira.

Concomitante a mudança trazida pelas resoluções, está a reformulação do Plano Contábil das Instituições do Sistema Financeiro Nacional – COSIF. O Banco Central do Brasil reestruturou o elenco de contas do COSIF, estabelecendo novas estruturas e limitando os níveis de agregação das contas. As alterações promovidas foram publicadas pelo órgão regulador nos seguintes normativos:

- i) **Instrução Normativa BCB nº 318**, de 4 de novembro de 2022: define os subgrupos contábeis do elenco de contas do COSIF;
- ii) **Resolução BCB nº 390**, de 12 de junho de 2024: trata da utilização do Padrão Contábil (Cosif) e da estrutura do elenco de contas do COSIF;
- iii) **Instruções Normativas BCB nº 426 a 433** atualizadas em 05 de novembro de 2024 pelas Instruções Normativas BCB nº 537 a 544: define as rubricas contábeis do elenco de contas do Padrão Contábil das Instituições Reguladas pelo Banco Central do Brasil (Cosif) referentes aos grupos: (i) ativo realizável e permanente; (ii) grupos de compensação ativa e passiva; (iii) passivo exigível; (iv) patrimônio líquido; (v) resultado credor e devedor;

Os impactos da adoção dos itens normativos das Resoluções citadas foram avaliados pela Instituição e estarão refletidos na contabilidade a partir de 1º de janeiro de 2025 quando passam a vigorar.

Diante da complexidade das Resoluções cujos efeitos estão em fase de implantação, aliado ao impacto contábil decorrente da revogação de 19 normativos, em especial, a Resolução CMN nº 2.682/1999 que dispõe sobre critérios de classificação das operações de crédito e regras para constituição de provisão para créditos de liquidação duvidosa, a Instituição segmentou o projeto de implementação das novas normas em etapas (fases), a fim de possibilitar uma transição mais eficiente, dessa forma, o ponto de partida da Instituição foi analisar e identificar pontos de assimetria com a normativa e política atual adotada pela Instituição, considerando os impactos devido as modificações necessárias no âmbito tecnológico, redesenho de processos, identificação de papéis e responsabilidades, gestão do processo de adoção (PMO) e determinação de prazos para adequação dos mesmos.

A implantação da nova normativa ocorreu nas seguintes etapas:

- **Etapa 01 (2024):** Assessment e Plano de Projeto – Avaliação dos ativos e passivos financeiros conforme o modelo de negócios do Sistema Cooperativo e características contratuais dos fluxos de caixa por consequência a classificação e mensuração dos ativos e passivos financeiros. Mapeamento dos custos elegíveis para TJEO dos ativos financeiros, bem como a escolha de metodologia de cálculo. Realização de De-Para e criação de novo plano de contas COSIF.

- **Etapa 02 (2024):** Modelagem de Perdas Esperadas (Modelo Completo) – Conforme definição do Banco Central através Resolução CMN n.º 5.146/2024, os Sistemas Cooperativos organizados em dois ou três níveis, que tenham instituições enquadradas no segmento S3, devem adotar o modelo de impairment de ativos financeiros considerando o modelo completo aplicável para todas as instituições enquadradas nos segmentos S4 e S5 (pertencentes ao sistema).
- **Etapa 03 (2024):** Sistemas – Redesenho do mapa de referência de arquitetura de sistemas e produtos impactados pela resolução, referenciado pelas mudanças normativas (arquitetura de referência Resolução 4.966) e disponibilização da versão de teste do sistema.
- **Etapa 04 (2024):** Conclusão dos testes do sistema pelas áreas de contabilidade, risco, supervisão e negócios.
- **Etapa 05 (2024):** Disponibilização da versão final do sistema de tecnologia.
- **Etapa 06 (2024):** Análise dos impactos estimados sobre o resultado e posição financeira da Instituição com a implementação da regulação contábil estabelecida na Resolução CMN nº 4.966/2021.

Dentre as atividades da Etapa 06, a instituição realizou, ao decorrer do segundo semestre de 2024, simulações de impacto para obter uma melhor compreensão do efeito potencial da adoção da Resolução CMN nº 4.966/2021 nos saldos contábeis de patrimônio e resultado através das simulações de perda esperada e ajuste de marcação da suspensão de juros das operações.

A partir de tais simulações efetuadas, observamos um incremento no valor da perda esperadas (PE) associadas ao risco de crédito, tal efeito principalmente oriundo da transição de uma metodologia de estimação de perdas incorrida para perda esperada. Portanto, os valores de perda de crédito esperada para os instrumentos financeiros consideraram os potenciais efeitos decorrentes dos pisos mínimos e/ou da aplicação dos modelos internos elaborados pela área de risco de crédito da Instituição

As remensurações dos ativos financeiros foram avaliadas considerando definições dos modelos de negócios e Teste de SPPJ, previstos no art. 4º da Resolução CMN nº 4.966/2021, e da Resolução BCB nº 352/2023.

Conforme diretrizes constantes no Comunicado do Bacen nº 42.403/2024, a Instituição adotou na carteira de crédito o ajuste da posição de suspensão de juros (“stop accrual”) realizado nas operações em 31 de dezembro de 2024, mas que não atendam à condição de ativos problemáticos.

Acerca dos efeitos supracitados, a Instituição, segundo melhores estimativas, avaliou como efeito decorrente do cálculo de perda esperada para a Resolução CMN n.º 4.966/21, um valor aproximado de R\$ 2.699.511,23 correspondente a 6,20% sobre o patrimônio líquido, líquido dos efeitos fiscais.

Os ajustes serão realizados a partir de 01 de janeiro de 2025 dentro do patrimônio líquido. Em complemento, a Resolução CMN nº 5.101, de 24 de agosto de 2023, altera a Resolução CMN nº 4.975, de 16 de dezembro de 2021, que dispõe sobre os critérios contábeis aplicáveis às operações de arrendamento mercantil pelas instituições financeiras e demais instituições autorizadas a funcionar pelo Banco Central do Brasil. O BACEN aprovou a adoção do CPC 06 (R2) por meio da Resolução CMN Nº 4.975/21, tornando obrigatória a aplicação da norma às instituições financeiras arrendadoras e arrendatárias em contratos firmados e/ou renovados a partir de 2025. A adoção gradual foi definida pela Resolução CMN nº 5.101/23. Essa norma estabelece os princípios para o reconhecimento, mensuração, apresentação e divulgação de operações de arrendamento mercantil por instituições financeiras, tanto na condição de arrendadoras quanto de arrendatárias. As alterações entrarão em vigor em 01 de janeiro de 2025.

## 2.2 Continuidade dos Negócios

A Administração avaliou a capacidade de a Cooperativa continuar operando normalmente e está convencida de que possui recursos suficientes para dar continuidade a seus negócios no futuro. Dessa forma, estas demonstrações financeiras foram preparadas com base no pressuposto de continuidade operacional.



### 3. Resumo das Principais Políticas Contábeis

#### a) Apuração do Resultado

Os ingressos/receitas e os dispêndios/despesas são registrados de acordo com o regime de competência.

As receitas com prestação de serviços, típicas do sistema financeiro, são reconhecidas quando da prestação de serviços ao associado ou a terceiros.

Os dispêndios e as despesas e os ingressos e receitas operacionais, são proporcionalizados de acordo com os montantes do ingresso bruto de ato cooperativo e da receita bruta de ato não-cooperativo, quando não identificados com cada atividade.

De acordo com a Lei nº 5.764/1971, o resultado é segregado em atos cooperativos, aqueles praticados entre as Cooperativas e seus associados, ou Cooperativas entre si, para o cumprimento de seus objetivos estatutários, e os atos não cooperativos aqueles que importam em operações com terceiros não associados.

#### b) Estimativas Contábeis

Na elaboração das demonstrações financeiras faz-se necessário utilizar estimativas para determinar o valor de certos ativos, passivos e outras transações considerando a melhor informação disponível. Incluem, portanto, estimativas referentes à provisão para perdas esperadas associadas ao risco de crédito, à vida útil dos bens do ativo imobilizado, provisões para causas judiciais, entre outras. Os resultados reais podem apresentar variação em relação às estimativas utilizadas.

#### c) Caixa e Equivalentes de Caixa

Composto pelas disponibilidades, pela Centralização Financeira mantida na Central e por aplicações financeiras de curto prazo, de alta liquidez, com risco insignificante de mudança de valores e limites e, com prazo de vencimento igual ou inferior a 90 dias, a contar da data de aquisição.

#### d) Títulos e Valores Mobiliários

Compõem os Títulos e Valores Mobiliários:

e) **Participações de Cooperativas:** registradas pelo valor do custo, conforme reclassificação requerida pela Resolução CMN nº 4.817/2020, alterada pela Resolução CMN 5.116/2024, e na Instrução Normativa BCB nº 269 de 01/04/2022.

#### f) Relações Interfinanceiras – Centralização Financeira

Os recursos captados pela Cooperativa que não tenham sido aplicados em suas atividades são concentrados por meio de transferências interfinanceiras para a Cooperativa Central, e utilizados por ela para aplicação financeira. De acordo com a Lei nº 5.764/1971, essas ações são definidas como atos cooperativos.

#### g) Operações de Crédito

As operações de crédito com encargos financeiros pré-fixados são registradas a valor futuro, retificadas por conta de rendas a apropriar, e as operações de crédito pós-fixadas são registradas a valor presente, calculadas por critério “*pro rata temporis*”, com base na variação dos respectivos indexadores pactuados.

#### h) Provisão para Perdas Esperadas Associadas ao Risco de Crédito

Constituída em montante julgado suficiente pela Administração para cobrir eventuais perdas na realização dos valores a receber, levando-se em consideração a análise das operações em aberto, as garantias existentes, a experiência passada, a capacidade de pagamento e liquidez do tomador do crédito e os riscos específicos apresentados em cada operação, além da conjuntura econômica.

As Resoluções CMN nº 2.697/2000 e 2.682/1999 estabeleceram os critérios para classificação das operações de crédito, definindo regras para a constituição da provisão para operações de crédito, as quais estabelecem nove níveis de risco, de AA (risco mínimo) a H (risco máximo). As operações classificadas como nível “H” permanecem nessa classificação por seis meses, quando são baixadas contra a provisão existente e controladas em contas de compensação por, no mínimo, cinco anos e enquanto não forem esgotados todos os procedimentos para cobrança, não mais figurando no Balanço Patrimonial.

#### i) Ativos Não Financeiros Mantidos para Venda

São os bens de propriedade da Cooperativa não utilizados no desempenho da atividade social, recebidos para liquidação parcial ou total de operações de crédito de difícil ou duvidosa solução, a Resolução CMN nº 4.747/2019 determina a segregação dos ativos não financeiros mantidos para venda em próprios e recebidos de terceiros. A mensuração do valor contábil e os procedimentos para ajuste anual do valor contábil são revistos no encerramento de cada exercício de acordo com os critérios definidos pelo CPC 46 – Mensuração do Valor Justo, o qual foi aprovado pela Resolução CMN nº 4.924/2021.

#### j) Depósitos em Garantia

Existem situações em que a Cooperativa questiona a legitimidade de determinados passivos ou ações em que figura como polo passivo. Por conta desses questionamentos, por ordem judicial ou por estratégia da própria administração, os valores em questão podem ser depositados em juízo, sem que haja a caracterização da liquidação do passivo.

#### k) Imobilizado de Uso

Está composto por equipamentos de processamento de dados, móveis, utensílios e outros equipamentos, instalações, edificações, veículos e benfeitorias em imóveis de terceiros são demonstrados pelo custo de aquisição, deduzido da depreciação acumulada. Nos termos da Resolução CMN nº 4.535/2016, as depreciações são calculadas pelo método linear, com base em taxas determinadas pelo prazo de vida útil estimado dos bens: imóveis de uso – 5%, equipamentos de uso – 10%; veículos e processamento de dados – 20%.

#### l) Intangível

Correspondem aos direitos adquiridos que tenham por objeto bens incorpóreos destinados à manutenção da Cooperativa ou exercidos com essa finalidade, deduzidos da amortização acumulada. Nos termos da Resolução CMN nº 4.534/2016, as amortizações são calculadas pelo método linear, são amortizados a uma taxa anual de 20%.

#### m) Ativos Contingentes

Não são reconhecidos contabilmente, exceto quando a Administração possui total controle da situação ou quando há garantias reais ou decisões judiciais favoráveis sobre as quais não cabem mais recursos contrários, caracterizando o ganho como praticamente certo. Os ativos contingentes com probabilidade de êxito provável, quando aplicável, são apenas divulgados em notas explicativas às demonstrações financeiras.

#### n) Obrigações por Empréstimos e Repasses

As obrigações por empréstimos e repasses são reconhecidas inicialmente no recebimento dos recursos, líquidos dos custos da transação. Em seguida, os saldos dos empréstimos tomados são acrescidos de encargos e juros proporcionais ao período incorrido (“pro rata temporis”), assim como das despesas a apropriar referentes aos encargos contratados até o fim do contrato, quando calculáveis.

#### o) Depósitos e Recursos de Aceite e Emissão de Títulos

Os depósitos e os recursos de aceite e emissão de títulos são demonstrados pelos valores das exigibilidades e consideram, quando aplicáveis, os encargos exigíveis até a data do balanço, reconhecidos em base “pro rata die”.



#### p) Outros Ativos

São registrados pelo regime de competência, apresentados ao valor de custo ou de realização, incluindo, quando aplicável, os rendimentos e as variações monetárias auferidas, até a data do balanço.

#### q) Outros Passivos

Os demais passivos são demonstrados pelos valores conhecidos ou calculáveis, acrescidos, quando aplicável, dos correspondentes encargos e das variações monetárias incorridos.

#### r) Provisões

O reconhecimento, a mensuração e a divulgação das provisões, e dos passivos contingentes são efetuados de acordo com a Resolução CMN 3.823/2009, que determina a observância do Pronunciamento Técnico CPC 25, emitido pelo Comitê de Pronunciamentos Contábeis (CPC), por parte das Instituições Financeiras e demais instituições autorizadas a funcionar pelo Banco Central do Brasil.

As Provisões são reconhecidas quando a Cooperativa tem uma obrigação presente legal ou implícita como resultado de eventos passados, sendo provável que um recurso econômico seja requerido para saldar essa obrigação legal. As provisões são registradas tendo como base as melhores estimativas do risco envolvido.

As provisões para Demandas Judiciais são reconhecidas contabilmente quando, com base na opinião de assessores jurídicos, for considerado provável o risco de perda de uma ação judicial ou administrativa, gerando uma provável saída no futuro de recursos para a liquidação das ações, e quando os montantes envolvidos forem mensurados com suficiente segurança. As ações com chance de perda possível são apenas divulgadas em nota explicativa às demonstrações financeiras, e as ações com chance remota de perda não são divulgadas.

As Obrigações Legais são aquelas que decorrem de um contrato por meio de termos explícitos ou implícitos, de uma lei ou um outro instrumento fundamentado em lei, que a Cooperativa tem por diretriz.

#### s) Tributos

Em cumprimento ao art. 87 da Lei nº 5.764/1971, os rendimentos auferidos através de serviços prestados a não associados são submetidos à tributação dos impostos que lhes cabem, sendo eles, a depender da natureza do serviço, Imposto de Renda (IRPJ), Contribuição Social Sobre o Lucro Líquido (CSLL), Programa de Integração Social (PIS), Contribuição para o Financiamento da Seguridade Social (COFINS) e Imposto Sobre Serviços de Qualquer Natureza (ISSQN).

O IRPJ e a CSLL têm incidência sobre os atos não cooperativos, situação prevista no caput do art. 194 do Decreto 9.580/2018 (RIR2018), nas alíquotas de 15%, acrescida de adicional de 10%, para o IRPJ e 16% para a CSLL. Ambas as alíquotas incidem sobre o lucro líquido, após os devidos ajustes e compensações de prejuízos.

Ainda no âmbito federal, as cooperativas contribuem com o PIS à alíquota de 0,65% e COFINS à alíquota de 4%, incidentes sobre as receitas auferidas com não Associados, após deduções legais previstas na legislação tributária.

As alíquotas dos impostos federais correspondem às regras fiscais determinadas pelo poder Legislativo para o Lucro Real, regime de tributação adotado pelas cooperativas do Sicoob.

O ISSQN é aplicado sobre as receitas auferidas com serviços específicos, sendo recolhido mediante a aplicação de alíquota definida pelo município sede do Ponto de Atendimento (PA) que tenha prestado o serviço à não Associado.

O resultado apurado em operações realizadas com Associados não tem incidência de tributação.

#### t) Segregação em Circulante e Não Circulante

No Balanço Patrimonial, os ativos e passivos são apresentados por ordem de liquidez. Em Notas Explicativas, os valores realizáveis e exigíveis com prazos inferiores a doze meses após a data-base do balanço estão classificados no curto prazo (circulante), e os prazos superiores, no longo prazo (não circulante).

#### u) Valor Recuperável de Ativos – *Impairment*

A redução do valor recuperável dos ativos não financeiros (*impairment*) é reconhecida como perda, quando o valor de contabilização de um ativo – exceto outros valores e bens – for maior do que o seu valor recuperável ou de realização. As perdas por “*impairment*”, quando aplicáveis, são registradas no resultado do período em que foram identificadas.

#### v) Resultados Recorrentes e Não Recorrentes

Como definido pela Resolução BCB nº 2/2020, os resultados recorrentes são aqueles que estão relacionados com as atividades características da Cooperativa ocorridas com frequência no presente e previstas para ocorrer no futuro, enquanto os resultados não recorrentes são aqueles decorrentes de um evento extraordinário e/ou imprevisível, com a tendência de não se repetir no futuro.

#### w) Instrumentos Financeiros

O SICOOB CRED EXECUTIVO opera com diversos instrumentos financeiros, com destaque para caixa e equivalentes de caixa, aplicações interfinanceiras de liquidez, títulos e valores mobiliários, operações de crédito, operações com característica de crédito, operações de câmbio, depósitos à vista e a prazo, empréstimos e repasses, dentre outros.

Nos períodos findos em 31 de dezembro de 2024 e 2023, a Cooperativa não realizou operações envolvendo instrumentos financeiros derivativos.

#### x) Eventos Subsequentes

Correspondem aos eventos ocorridos entre a data-base das demonstrações financeiras e a data de autorização para a sua emissão. São compostos por:

- Eventos que originam ajustes: evidenciam condições que já existiam na data-base das demonstrações financeiras; e
- Eventos que não originam ajustes: evidenciam condições que não existiam na data-base das demonstrações financeiras.

Não houve qualquer evento subsequente para as demonstrações financeiras encerradas em 31 de dezembro de 2024.

## 4. Caixa e Equivalente de Caixa

O caixa e os equivalentes de caixa, apresentados na demonstração dos fluxos de caixa, estão constituídos por:

Descrição	31/12/2024	31/12/2023
Caixa e depósitos bancários	1.524.990,68	2.443.754,31
Relações interfinanceiras – centralização financeira (a)	99.702.826,53	73.776.401,10
<b>TOTAL</b>	<b>101.227.817,21</b>	<b>76.220.155,41</b>

Referem-se à centralização financeira das disponibilidades líquidas da Cooperativa, depositadas junto ao SICOOB CENTRAL BA como determinado no art. 3º, da Resolução CMN nº 5.051/2022, alterada pela Resolução CMN nº 5.131/2024, cujos rendimentos auferidos nos períodos de 31 de dezembro de 2024 e de 31 de dezembro de 2023 registrados em contrapartida à receita de “Ingressos de Depósitos Intercooperativos”, foram respectivamente:

Descrição	2º sem/24	31/12/2024	31/12/2023
Rendimentos da Centralização Financeira	4.861.868,06	8.966.793,71	7.895.898,31



## 5. Títulos e Valores Mobiliários

Em 31 de dezembro de 2024 e 31 de dezembro de 2023, títulos e valores mobiliários estão assim compostos, totalmente registrados no não circulante:

Descrição	31/12/2024	31/12/2023
Participação em Cooperativa Central de Crédito (a)	7.473.528,59	5.681.137,07
Participação em Instituição Financeira Controlada Por Cooperativa de Crédito (a)	2.393.176,47	1.886.520,28
<b>TOTAL</b>	<b>9.866.705,06</b>	<b>7.567.657,35</b>

Referem-se a saldos de participações de cooperativas em entidades avaliadas pelo custo de aquisição que compõe o saldo do grupo de Títulos e Valores Mobiliários (TVM), conforme estabelecido na Resolução CMN nº 4.817/2020 e na Instrução Normativa BCB nº 269 de 1/4/2022.

Na Demonstração dos Fluxos de Caixa – DFC a apresentação das variações desses ativos foi mantida no fluxo das “Atividades de Investimento”, tendo em vista que a reclassificação realizada pelo Banco central do Brasil não alterou a essência dessas participações, que permanecem sendo ativos de longo prazo conforme item 16.a do CPC 03 (R2) – Demonstração dos Fluxos de Caixa.

## 6. Operações de Crédito

a) Composição da carteira de crédito por modalidade:

Descrição	31/12/2024			31/12/2023		
	Circulante	Não Circulante	Total	Circulante	Não Circulante	Total
Empréstimos e Títulos Descontados	37.650.860,57	118.191.051,39	155.841.911,96	36.547.066,54	96.451.476,91	132.998.543,45
Financiamentos	9.996.428,61	33.647.673,24	43.644.101,85	7.561.279,95	30.129.773,16	37.691.053,11
<b>Total de Operações de Crédito</b>	<b>47.647.289,18</b>	<b>151.838.724,63</b>	<b>199.486.013,81</b>	<b>44.108.346,49</b>	<b>126.581.250,07</b>	<b>170.689.596,56</b>
(-) Provisões para Operações de Crédito	(3.459.092,83)	(4.373.843,97)	(7.832.936,80)	(3.803.537,09)	(3.052.255,10)	(6.855.792,19)
<b>TOTAL</b>	<b>44.188.196,35</b>	<b>147.464.880,66</b>	<b>191.653.077,01</b>	<b>40.304.809,40</b>	<b>123.528.994,97</b>	<b>163.833.804,37</b>

b) Composição por tipo de operação e classificação por nível de risco de acordo com a Resolução CMN nº 2.682/1999:

Nível / Percentual de Risco / Situação			Empréstimo/ TD	Financiamentos	Total em 31/12/2024	Provisões 31/12/2024	Total em 31/12/2023	Provisões 31/12/2023
AA	-	Normal	31.293.370,49	1.925.619,85	33.218.990,34		30.673.471,06	
A	0,5%	Normal	44.730.717,90	11.104.472,85	55.835.190,75	(279.175,95)	48.355.508,88	(241.777,54)
B	1%	Normal	30.014.067,92	14.601.282,89	44.615.350,81	(446.153,51)	42.142.235,65	(421.422,36)
B	1%	Vencidas	1.464.178,92	-	1.464.178,92	(14.641,79)	662.081,86	(6.620,82)
C	3%	Normal	36.932.207,32	10.666.593,84	47.598.801,16	(1.427.964,03)	36.407.377,95	(1.092.221,34)
C	3%	Vencidas	842.279,01	73.947,55	916.226,56	(27.486,80)	2.002.552,30	(60.076,57)
D	10%	Normal	3.796.645,51	4.043.674,17	7.840.319,68	(784.031,97)	2.611.961,29	(261.196,13)
D	10%	Vencidas	315.187,24	160.879,56	476.066,80	(47.606,68)	2.313.605,43	(231.360,54)
E	30%	Normal	634.375,89	37.904,79	672.280,68	(201.684,20)	163.954,62	(49.186,39)
E	30%	Vencidas	952.448,56	838.983,60	1.791.432,16	(537.429,65)	470.610,55	(141.183,17)
F	50%	Normal	385.919,14	73.523,36	459.442,50	(229.721,25)	284.118,63	(142.059,32)
F	50%	Vencidas	543.389,26	-	543.389,26	(271.694,63)	557.174,60	(278.587,30)
G	70%	Normal	579.782,38	-	579.782,38	(405.847,67)	79.505,98	(55.654,19)
G	70%	Vencidas	1.019.315,03	30.897,11	1.050.212,14	(735.149,00)	303.304,94	(212.313,70)
H	100%	Normal	935.570,03	-	935.570,03	(935.570,03)	189.280,15	(189.280,15)
H	100%	Vencidas	1.402.457,36	86.322,28	1.488.779,64	(1.488.779,64)	3.472.852,67	(3.472.852,67)
<b>Total Normal</b>			<b>149.302.656,58</b>	<b>42.453.071,75</b>	<b>191.755.728,33</b>	<b>(4.710.148,61)</b>	<b>160.907.414,21</b>	<b>(2.452.797,42)</b>
<b>Total Vencidos</b>			<b>6.539.255,38</b>	<b>1.191.030,10</b>	<b>7.730.285,48</b>	<b>(3.122.788,19)</b>	<b>9.782.182,35</b>	<b>(4.402.994,77)</b>
<b>Total Geral</b>			<b>155.841.911,96</b>	<b>43.644.101,85</b>	<b>199.486.013,81</b>	<b>(7.832.936,80)</b>	<b>170.689.596,56</b>	<b>(6.855.792,19)</b>
<b>Provisões</b>			<b>(6.480.951,42)</b>	<b>(1.351.985,38)</b>	<b>(7.832.936,80)</b>		<b>(6.855.792,19)</b>	
<b>Total Líquido</b>			<b>149.360.960,54</b>	<b>42.292.116,47</b>	<b>191.653.077,01</b>		<b>163.833.804,37</b>	

c) Composição da carteira de crédito por faixa de vencimento (diário):

Tipo	Até 90	De 91 a 360	Acima de 360	31/12/2024	31/12/2023
Empréstimos e Títulos Descontados	14.022.777,50	23.628.083,07	118.191.051,39	155.841.911,96	132.998.543,45
Financiamentos	2.724.967,13	7.271.461,48	33.647.673,24	43.644.101,85	37.691.053,11
<b>TOTAL</b>	<b>16.747.744,63</b>	<b>30.899.544,55</b>	<b>151.838.724,63</b>	<b>199.486.013,81</b>	<b>170.689.596,56</b>

d) Composição da carteira de crédito por tipo de produto, cliente e atividade econômica:

Descrição	Empréstimos/ TD	Financiamento	% da Carteira	31/12/2024	31/12/2023
Setor Privado – Comércio	642.727,37	-	0,32%	642.727,37	319.373,95
Setor Privado – Serviços	19.716.634,72	25.293.894,47	22,56%	45.010.529,19	42.738.090,68
Pessoa Física	135.482.549,87	18.260.866,66	77,07%	153.743.416,53	127.632.131,93
Outros	-	89.340,72	0,04%	89.340,72	-
<b>TOTAL</b>	<b>155.841.911,96</b>	<b>43.644.101,85</b>	<b>100,00%</b>	<b>199.486.013,81</b>	<b>170.689.596,56</b>



e) Movimentação da provisão para créditos de liquidação duvidosa de operações de crédito:

Descrição	31/12/2024	31/12/2023
<b>Saldo inicial</b>	<b>6.855.792,19</b>	<b>5.043.584,87</b>
Constituições/ Reversões no período	7.861.967,01	5.131.582,48
Transferência para prejuízo no período	(6.884.822,40)	(3.319.375,16)
<b>Saldo Final</b>	<b>7.832.936,80</b>	<b>6.855.792,19</b>

f) Concentração dos principais devedores:

Descrição	31/12/2024	% Carteira Total	31/12/2023	% Carteira Total
Maior Devedor	1.413.451,56	0,71%	1.589.895,61	0,89%
10 Maiores Devedores	8.613.725,40	4,32%	10.468.264,18	5,87%
50 Maiores Devedores	26.789.894,76	13,41%	28.080.554,29	15,73%

Compõe o saldo da concentração de devedores as operações de crédito e as operações de outros créditos. Não estão contemplados no saldo os valores de encargos financeiros gerados pela utilização de limites de cheque especial.

g) Movimentação de créditos baixados como prejuízo:

Descrição	31/12/2024	31/12/2023
<b>Saldo inicial</b>	<b>7.434.893,31</b>	<b>4.402.084,78</b>
Valor das operações transferidas no período	6.884.822,40	3.319.375,16
Valor das operações recuperadas no período	(1.243.505,80)	(284.738,34)
Valor dos descontos concedidos nas operações recuperadas	(34.047,37)	(1.828,29)
<b>Saldo Final</b>	<b>13.042.162,54</b>	<b>7.434.893,31</b>

Para fins de apuração dos valores de movimentação de saldos em prejuízo, são considerados os lançamentos decorrentes de operações de crédito e de operações de outros créditos.

h) Operações renegociadas:

Em conformidade com a Resolução no 2.682/99 (CMN), artigo 11, III, abaixo os montantes de operações renegociadas:

Descrição	31/12/2024	31/12/2023
Operações renegociadas	64.994.214,20	11.662.864,75

## 7. Outros Ativos Financeiros

Em 31 de dezembro de 2024 e 31 de dezembro de 2023, os outros ativos financeiros, compostos por valores referentes às importâncias devidas à Cooperativa por pessoas físicas ou jurídicas domiciliadas no país, estão assim compostos:

Descrição	31/12/2024			31/12/2023		
	Circulante	Não Circulante	Total	Circulante	Não Circulante	Total
Créditos por Avais e Fianças Honrados (a)	389.642,46	-	389.642,46	403.712,39	-	403.712,39
Rendas a Receber (b)	1.192.782,36	-	1.192.782,36	815.120,02	-	815.120,02
Títulos e Créditos a Receber (c)	24.044,19	-	24.044,19	167.288,71	-	167.288,71
(-) Provisão de Tarifas Pendentes	(2.020,46)		(2.020,46)	(3.552,92)		(3.552,92)
Devedores por Depósitos em Garantia (e)	82.420,66	50.708,07	133.128,73	73.270,66	13.164,33	86.434,99
<b>TOTAL</b>	<b>1.686.869,21</b>	<b>50.708,07</b>	<b>1.737.577,28</b>	<b>1.455.838,86</b>	<b>13.164,33</b>	<b>1.469.003,19</b>

(a) O saldo de Avais e Fianças Honrados é composto, substancialmente, por operações oriundas de cartões de crédito vencidas de associados da Cooperativa cedidos pelo Banco Sicoob, em virtude de coobrigação contratual;

(b) Em Rendas a Receber estão registrados, totalmente no circulante:

Descrição	31/12/2024	31/12/2023
Rendas de Convênios	4.884,30	7.926,68
Rendas de Cartões	182.843,07	131.906,98
Rendas da Centralização Financeira a Receber da Cooperativa Central	910.021,87	661.058,61
Rendas de Domicílio Bancário	85.881,00	6.718,89
Rendas de Poupança	1.191,56	1.020,05
Rendas de Transações Interfinanceiras	7.304,61	6.488,81
Outras Rendas a Receber	655,95	-
<b>TOTAL</b>	<b>1.192.782,36</b>	<b>815.120,02</b>

(c) Em Títulos e Créditos a Receber estão registrados, totalmente no circulante:

Descrição	31/12/2024	31/12/2023
Valores a receber – Tarifas	-	164.249,13
(-) Provisão de Tarifas Pendentes	(2.020,46)	(3.552,92)
Valores a receber – Aluguel SIPAG 2.0	24.044,19	3.039,58
Títulos de crédito a receber sem características de concessão de crédito	2.020,46	3.552,92
<b>TOTAL</b>	<b>24.044,19</b>	<b>167.288,71</b>



(d) Em Devedores por Depósitos em Garantia estão registrados os depósitos judiciais para:

Descrição	31/12/2024			31/12/2023		
	Circulante	Não Circulante	Total	Circulante	Não Circulante	Total
Pis Folha	-	50.708,07	50.708,07	-	13.164,33	13.164,33
Depósitos em Garantia - Caução	82.420,66	-	82.420,66	73.270,66	-	73.270,66
<b>TOTAL</b>	<b>82.420,66</b>	<b>50.708,07</b>	<b>133.128,73</b>	<b>73.270,66</b>	<b>13.164,33</b>	<b>86.434,99</b>

## 7.1 Provisão para Perdas Esperadas Associadas ao Risco de Crédito Relativas a Outros Ativos Financeiros

A provisão para outros créditos de liquidação duvidosa foi apurada com base na classificação por nível de risco, de acordo com a Resolução CMN nº 2.682/1999.

a) Provisões para Perdas Associadas ao Risco de Crédito relativas a Outros Ativos Financeiros, segregadas em Circulante:

Descrição	31/12/2024	31/12/2023
Provisões para Avais e Fianças Honrados	(308.978,82)	(343.446,84)
<b>TOTAL</b>	<b>(308.978,82)</b>	<b>(343.446,84)</b>

b) Provisões para Perdas Associadas ao Risco de Crédito relativas a Outros Ativos Financeiros, por tipo de operação e classificação de nível de risco:

Nível / Percentual de Risco / Situação			Avais e Fianças Honrados	Total em 31/12/2024	Provisões 31/12/2024	Total em 31/12/2023	Provisões 31/12/2023
E	30%	Normal	10.956,08	10.956,08	(3.286,82)	19.969,12	(5.990,74)
E	30%	Vencidas	46.424,57	46.424,57	(13.927,37)	32.250,60	(9.675,18)
F	50%	Vencidas	12.453,97	12.453,97	(6.226,99)	14.382,05	(7.191,03)
G	70%	Vencidas	114.234,13	114.234,13	(79.963,93)	55.069,08	(38.548,35)
H	100%	Vencidas	205.573,71	205.573,71	(205.573,71)	282.041,54	(282.041,54)
<b>Total Normal</b>			<b>10.956,08</b>	<b>10.956,08</b>	<b>(3.286,82)</b>	<b>19.969,12</b>	<b>(5.990,74)</b>
<b>Total Vencidos</b>			<b>378.686,38</b>	<b>378.686,38</b>	<b>(305.692,00)</b>	<b>383.743,27</b>	<b>(337.456,10)</b>
<b>Total Geral</b>			<b>389.642,46</b>	<b>389.642,46</b>	<b>(308.978,82)</b>	<b>403.712,39</b>	<b>(343.446,84)</b>
<b>Provisões</b>			<b>(308.978,82)</b>	<b>(308.978,82)</b>		<b>(343.446,84)</b>	
<b>Total Líquido</b>			<b>80.663,64</b>	<b>80.663,64</b>		<b>60.265,55</b>	

## 8. Ativos Fiscais, Correntes e Diferidos

Em 31 de dezembro de 2024 e 31 de dezembro de 2023, os ativos fiscais, correntes e diferidos estão assim compostos, totalmente registrados no não circulante:

Descrição	31/12/2024	31/12/2023
IRPJ não compensado no próprio exercício	34.179,06	-
CSLL não compensado no próprio exercício	24.403,03	-
IRRF sobre comissões – intermediação financeira – a compensar	7.157,01	5.762,58
Contribuição Social – antecipações – a compensar	29.269,41	24.403,02
IRPJ – antecipações – a compensar	49.754,09	46.427,48
COFINS – a compensar	56,32	56,32
PIS – a compensar	26,83	26,83
IR retidos – a compensar	335,75	281,04
IOF – a compensar	37,78	37,78
Valores a restituir – PERDCOMP	90.387,80	105.491,24
<b>TOTAL</b>	<b>235.607,08</b>	<b>182.486,29</b>

## 9. Outros Ativos

Em 31 de dezembro de 2024 e 31 de dezembro de 2023, os outros ativos estão assim compostos, totalmente registrados no circulante:

Descrição	31/12/2024	31/12/2023
Adiantamentos e Antecipações Salariais	1.595,22	21.156,79
Adiantamentos para Pagamentos de Nossa Conta	156.162,25	81.559,60
Adiantamentos por Conta de Imobilizações	45.884,37	-
Devedores Diversos – País (a)	140.087,31	119.879,34
Material em Estoque	4.458,00	3.392,00
Despesas Antecipadas (b)	34.834,98	30.741,02
Sem Característica de Concessão de Crédito	(6.837,78)	(29.649,35)
<b>TOTAL</b>	<b>376.184,35</b>	<b>227.079,40</b>

(a) Em Devedores Diversos estão registrados, totalmente registrados no circulante:

Descrição	31/12/2024	31/12/2023
Pendências a Regularizar	116.225,02	10.202,48
Pendências a Regularizar – Banco Sicoob	134,70	845,71
Diferença de Caixa	935,00	10.000,00
Pendências Avais	22.792,59	98.831,15
<b>TOTAL</b>	<b>140.087,31</b>	<b>119.879,34</b>

(b) Registram-se ainda no grupo, as despesas antecipadas, referentes aos prêmios de seguros, contribuição cooperativista, IPTU, entre outras.



## 10. Imobilizado de Uso

Em 31 de dezembro de 2024 e 31 de dezembro de 2023, os montantes do imobilizado de uso estão assim compostos:

Descrição	Taxa Depreciação	31/12/2024	31/12/2023
Imobilizado em Curso (a)		401.549,76	-
Instalações	10%	160.579,43	148.049,43
Móveis e equipamentos de Uso	10%	745.517,96	670.329,70
Sistema de Processamento de Dados	20%	672.929,96	484.430,77
Sistema de Segurança	10%	123.317,84	118.854,15
Benfeitorias em Imóveis de Terceiros		-	166.117,55
Total de Imobilizado de Uso		2.103.894,95	1.587.781,60
(-) Depreciação Acumulada de Instalações		(103.723,12)	(91.674,34)
(-) Depreciação Acumulada Móveis e Equipamentos de Uso		(887.345,71)	(741.908,20)
(-) Depreciação Benfeitorias em Imóveis de Terceiros		-	(166.117,55)
<b>Total de Depreciação de Imobilizado de Uso</b>		<b>(991.068,83)</b>	<b>(999.700,09)</b>
<b>TOTAL</b>		<b>1.112.826,12</b>	<b>588.081,51</b>

(a) As imobilizações em curso serão alocadas em grupo específico após a conclusão das obras e efetivo uso, quando passarão a ser depreciadas.

## 11. Intangível

Em 31 de dezembro de 2024 e 31 de dezembro de 2023, os montantes do intangível estão assim compostos:

Descrição	Taxa de Amortização	31/12/2024	31/12/2023
Sistemas De Processamento De Dados	20%	173.363,20	143.036,80
<b>Intangível</b>		<b>173.363,20</b>	<b>143.036,80</b>
(-) Amortização Acumulada de Ativos Intangíveis		(130.306,25)	(120.595,51)
Total de Amortização de ativos Intangíveis		(130.306,25)	(120.595,51)
<b>TOTAL</b>		<b>43.056,95</b>	<b>22.441,29</b>

## 12. Depósitos

Em 31 de dezembro de 2024 e 31 de dezembro de 2023, os depósitos estão assim compostos:

Descrição	31/12/2024			31/12/2023		
	Circulante	Não Circulante	Total	Circulante	Não Circulante	Total
Depósito à Vista (a)	64.506.069,72	-	64.506.069,72	48.125.023,79	-	48.125.023,79
Depósito Sob Aviso	2.298.998,71	-	2.298.998,71	2.090.737,73	-	2.090.737,73
Depósito a Prazo (b)	174.471.852,19	2.860.999,00	177.332.851,19	149.525.742,89	2.209.598,32	151.735.341,21
<b>TOTAL</b>	<b>241.276.920,62</b>	<b>2.860.999,00</b>	<b>244.137.919,62</b>	<b>199.741.504,41</b>	<b>2.209.598,32</b>	<b>201.951.102,73</b>

(a) Valores cuja disponibilidade é imediata aos associados, ficando a critério do portador dos recursos fazê-lo conforme sua necessidade.

(b) Valores pactuados para disponibilidade em prazos pré-estabelecidos, os quais recebem atualizações por encargos financeiros remuneratórios conforme a sua contratação em pós ou pré-fixada. Suas remunerações pós-fixadas são calculadas com base no critério de “pro rata temporis”; as remunerações pré-fixadas são calculadas e registradas pelo valor futuro, com base no prazo final das operações, ajustadas, na data da demonstração financeiras, pelas despesas a apropriar registradas em conta redutora de depósitos a prazo.

Os depósitos mantidos na Cooperativa estão garantidos, até o limite de R\$ 250.000,00 por CPF ou CNPJ – com exceção de contas conjuntas, que têm seu valor dividido pelo número de titulares – pelo Fundo Garantidor do Cooperativismo de Crédito (FGCoop), que é uma reserva financeira constituída pelas Cooperativas de Crédito, regida pelo Banco Central do Brasil, conforme a determinação da Resolução CMN nº 4.933/2021. O registro do FGCoop, como regulamentado, passa a ser feito em “Dispêndios de captação no mercado”.

c) Concentração dos principais depositantes:

Descrição	31/12/2024	% Carteira Total	31/12/2023	% Carteira Total
Maior Depositante	20.706.172,00	8,51%	12.803.900,03	6,41%
10 Maiores Depositantes	77.204.854,97	31,72%	70.406.312,19	35,23%
50 Maiores Depositantes	117.278.509,07	48,18%	104.188.237,80	52,13%

Compõe o saldo da concentração de depositantes os valores captados através de Depósitos, Conta Benefício do INSS, Conta Salário, Ordens de Pagamento e Recursos de Aceite e Emissão de Títulos. Os depósitos a prazo são considerados líquidos de impostos.

d) Despesas com operações de captação de mercado:

Descrição	2º sem/24	31/12/2024	31/12/2023
Despesas de Depósitos de Aviso Prévio	(117.305,07)	(225.754,02)	(333.967,57)
Despesas de Depósitos a Prazo	(8.993.205,02)	(17.105.244,11)	(17.612.905,43)
Despesas de Letras de Crédito do Agronegócio	(67.193,90)	(127.036,18)	(155.270,59)
Despesas De Letras De Crédito do Imobiliário	(143.528,97)	(288.390,70)	(155.638,06)
Despesas de Contribuição ao Fundo Garantidor de Créditos	(179.676,16)	(341.496,23)	(283.937,25)
<b>TOTAL</b>	<b>(9.500.909,12)</b>	<b>(18.087.921,24)</b>	<b>(18.541.718,90)</b>

### 13. Recursos de Aceite e Emissão de Títulos

Referem-se às Letras de Crédito do Agronegócio – LCA que conferem direito de penhor sobre os direitos creditórios do agronegócio a elas vinculados (Lei nº 11.076/2004) e às Letras de Crédito Imobiliário – LCI, lastreadas por créditos imobiliários garantidos por hipoteca ou por alienação fiduciária de coisa imóvel (Lei nº 10.931/2004). Em 31 de dezembro de 2024 e 31 de dezembro de 2023, estão assim compostas:

Descrição	31/12/2024			31/12/2023		
	Circulante	Não Circulante	Total	Circulante	Não Circulante	Total
Obrigações por Emissão de Letras de Créd. Imobiliário – LCI	2.439.765,74	-	2.439.765,74	2.643.972,23	-	2.643.972,23
Obrigações por Emissão de Letras de Créd. do Agronegócio – LCA	300.984,15	1.266.686,81	1.567.670,96	-	1.134.534,89	1.134.534,89
<b>TOTAL</b>	<b>2.740.749,89</b>	<b>1.266.686,81</b>	<b>4.007.436,70</b>	<b>2.643.972,23</b>	<b>1.134.534,89</b>	<b>3.778.507,12</b>



São remunerados por encargos financeiros calculados com base em percentual do CDI – Certificado de Depósitos Interbancários. Os valores apropriados em despesas podem ser consultados na nota explicativa nº 21 – Depósitos – Despesas com operações de captação de mercado.

#### 14. Repasses Interfinanceiros / Obrigações por Empréstimos e Repasses

São demonstrados pelo valor principal acrescido de encargos financeiros, e registram os recursos captados junto a outras instituições financeiras para repasse aos associados em diversas modalidades inclusive Capital de Giro. As garantias oferecidas são a caução dos títulos de créditos dos associados beneficiados. Em 31 de dezembro de 2024 e 31 de dezembro de 2023, estão assim compostos:

##### a) Repasses Interfinanceiros:

Instituições	31/12/2024			31/12/2023		
	Circulante	Não Circulante	Total	Circulante	Não Circulante	Total
Recursos do Banco Sicoob – Recursos Livres	-	-	-	238.297,76	-	238.297,76
<b>TOTAL</b>	<b>-</b>	<b>-</b>	<b>-</b>	<b>238.297,76</b>	<b>-</b>	<b>238.297,76</b>

As taxas de juros praticadas nas operações interfinanceiras com o Banco Sicoob correspondem a uma média 1,3 % ao ano, com vencimento até 01/04/2024.

##### b) Obrigações por Empréstimos e Repasses:

Instituições	31/12/2024			31/12/2023		
	Circulante	Não Circulante	Total	Circulante	Não Circulante	Total
Cooperativa Central	4.848.995,96	4.610.432,12	9.459.428,08	1.846.924,15	2.293.333,61	4.140.257,76
<b>TOTAL</b>	<b>4.848.995,96</b>	<b>4.610.432,12</b>	<b>9.459.428,08</b>	<b>1.846.924,15</b>	<b>2.293.333,61</b>	<b>4.140.257,76</b>

As operações com Recursos da Central correspondem a uma taxa média de 0,93% ao ano, com vencimento até 04/03/2027.

##### c) Despesas de Operações de Empréstimos e Repasses:

Descrição	2º sem/24	31/12/2024	31/12/2023
Banco Cooperativo Sicoob S.A. – Banco Sicoob	-	(4.722,22)	(826.512,13)
Cooperativa Central	(179.039,67)	(369.447,38)	(633.054,01)
<b>TOTAL</b>	<b>(179.039,67)</b>	<b>(374.169,60)</b>	<b>(1.459.566,14)</b>

#### 15. Outros Passivos Financeiros

Os recursos de terceiros que estão com a Cooperativa são registrados nessa conta para posterior repasse, por sua ordem. Em 31 de dezembro de 2024 e 31 de dezembro de 2023, estão assim compostos, totalmente registrados no circulante:

Descrição	31/12/2024	31/12/2023
Recursos em Trânsito de Terceiros (a)	512.989,07	463.899,71
Obrigações por Aquisição de Bens e Direitos – Fornecedores	-	985,43
Operações com Títulos e Valores Mobiliários – IOF a Recolher (b)	32.584,73	27.402,59
<b>TOTAL</b>	<b>545.573,80</b>	<b>492.287,73</b>

(a) Em Recursos em Trânsito de Terceiros estão registrados totalmente no circulante:

Descrição	31/12/2024	31/12/2023
Outros Recursos em Trânsito de Terceiros	512.989,07	463.899,71
<b>TOTAL</b>	<b>512.989,07</b>	<b>463.899,71</b>

(b) Em Operações com Títulos e Valores Mobiliários – IOF a Recolher estão registrados:

Descrição	31/12/2024	31/12/2023
Operações de Crédito – IOF	31.651,04	26.963,26
Outras Cobrança e Arrecadação de Tributos e Assemelhados	933,69	439,33
<b>TOTAL</b>	<b>32.584,73</b>	<b>27.402,59</b>

## 16. Provisões

Em 31 de dezembro de 2024 e 31 de dezembro de 2023, os saldos de provisões estão assim compostos:

Descrição	31/12/2024			31/12/2023		
	Circulante	Não Circulante	Total	Circulante	Não Circulante	Total
Provisão Para Garantias Financeiras Prestadas (a)	289.778,22	18.642,09	308.420,31	154.183,69	29.210,23	183.393,92
Provisão Para Contingências (b)	-	72.813,95	72.813,95	-	16.873,72	16.873,72
<b>TOTAL</b>	<b>289.778,22</b>	<b>91.456,04</b>	<b>381.234,26</b>	<b>154.183,69</b>	<b>46.083,95</b>	<b>200.267,64</b>

(a) Refere-se à provisão para garantias financeiras prestadas, apurada sobre o total das obrigações concedidas pela Cooperativa, conforme determina a Resolução CMN nº 4.512/2016. A provisão para garantias financeiras prestadas é apurada com base na avaliação de risco dos Associados beneficiários, de acordo com a Resolução CMN nº 2.682/1999. Em 31 de dezembro de 2024 e 31 de dezembro de 2023, a Cooperativa é responsável por obrigações e riscos em garantias prestadas, referentes a aval prestado em diversas operações de crédito de seus associados com instituições financeiras oficiais:

Descrição	31/12/2024	31/12/2023
Coobrigações Prestadas	11.999.039,56	7.961.557,32
<b>TOTAL</b>	<b>11.999.039,56</b>	<b>7.961.557,32</b>

(b) Provisão para Contingências – Demandas Judiciais

Para fazer face às eventuais perdas que possam advir de questões judiciais e administrativas, a Cooperativa, considerando a natureza, a complexidade dos assuntos envolvidos e a avaliação de seus assessores jurídicos, mantém como provisão para contingências tributárias, trabalhistas e cíveis, classificadas como de risco de perda provável, em montantes considerados suficientes para cobrir perdas em caso de desfecho desfavorável.



Na data das demonstrações financeiras, a Cooperativa apresentava os seguintes passivos e depósitos judiciais relacionados às Demandas Judiciais:

Descrição	31/12/2024		31/12/2023	
	Provisão para Demandas Judiciais	Depósitos Judiciais	Provisão para Demandas Judiciais	Depósitos Judiciais
PIS FOLHA	57.134,12	50.708,07	16.873,72	13.164,33
Outras Contingências	15.679,83	82.420,66	-	73.270,66
<b>TOTAL</b>	<b>72.813,95</b>	<b>133.128,73</b>	<b>16.873,72</b>	<b>86.434,99</b>

Segundo a assessoria jurídica do SICOOB CRED EXECUTIVO, existem processos judiciais nos quais a Cooperativa figura como polo passivo, os quais foram classificados com risco de perda possível, totalizando **R\$ 166.335,10 (em 2023 totalizando R\$ R\$ 1.881.944,69)**. Essas ações abrangem, basicamente, processos trabalhistas ou cíveis.

O cenário de imprevisibilidade do tempo de duração dos processos, bem como a possibilidade de alterações na jurisprudência dos tribunais, torna incertos os prazos ou os valores esperados de saída.

## 17. Obrigações Fiscais, Correntes e Diferidas

Em 31 de dezembro de 2024 e 31 de dezembro de 2023, os saldos de Obrigações Fiscais, Correntes e Diferidas estão assim compostos, totalmente registrados no circulante:

Descrição	31/12/2024	31/12/2023
Impostos e Contribuições s/ Serviços de Terceiros	48.340,49	34.551,61
Impostos e Contribuições sobre Salários	235.841,84	171.993,97
Outros (a)	98.403,85	61.301,19
<b>TOTAL</b>	<b>382.586,18</b>	<b>267.846,77</b>

(a) A seguir, a composição dos saldos de outras obrigações fiscais, correntes e diferidas, totalmente registrados no circulante:

Descrição	31/12/2024	31/12/2023
IRRF sobre aplicações financeiras	65.703,12	27.679,35
ISSQN a recolher	4.614,19	6.590,07
PIS faturamento a recolher	614,53	998,32
COFINS a recolher	3.786,88	6.167,39
IRRF sobre juros ao capital	23.685,13	19.866,06
<b>TOTAL</b>	<b>98.403,85</b>	<b>61.301,19</b>

## 18. Outros Passivos

Em 31 de dezembro de 2024 e 31 de dezembro de 2023, os saldos de outros passivos estão assim compostos, totalmente registrados no circulante:

Descrição	31/12/2024	31/12/2023
Sociais e Estatutárias (a)	1.881.159,55	1.127.255,09
Cheques Administrativos	14.932,71	-
Obrigações de Pagamento em Nome de Terceiros (b)	111.703,49	69.784,88
Provisão Para Pagamentos a Efetuar (c)	957.858,57	662.325,11
Credores Diversos – País (d)	546.290,50	386.883,87
<b>TOTAL</b>	<b>3.511.944,82</b>	<b>2.246.248,95</b>

(a) A seguir, a composição dos saldos de passivos sociais e estatutárias, e os respectivos detalhamentos, totalmente registrados no circulante:

Descrição	31/12/2024	31/12/2023
Provisão para Participações nos Resultados (a.1)	320.634,39	-
Gratificações e Participações a Pagar (a.2)	64.188,45	-
Cotas de Capital a Pagar (a.3)	950.652,71	949.308,43
FATES – Fundo de Assistência Técnica, Educacional e Social (a.4)	545.684,00	177.946,66
<b>TOTAL</b>	<b>1.881.159,55</b>	<b>1.127.255,09</b>

(a.1) A Participação dos empregados nos Resultados está consubstanciada pela Lei 10.101/2000 e por convenção coletiva. A Cooperativa constituiu provisão a título de participação dos empregados em resultado e essa, modalidade de remuneração variável não se incorpora aos salários dos empregados e está atrelada à performance da Cooperativa. A legislação determina que o pagamento seja efetuado de acordo com regras previamente estabelecidas por meio de Acordo Coletivo de Trabalho homologado junto ao sindicato da categoria e devidamente registrado no Ministério do Trabalho;

(a.2) As gratificações, segundo o artigo 457 da CLT, compreendem-se na remuneração do empregado, para todos os efeitos legais, além do salário devido e pago diretamente pelo empregador, como contraprestação do serviço, as gorjetas que receber. (Redação dada pela Lei nº 1.999, de 1.10.1953) (Vide Lei nº 13.419, de 2017);

(a.3) Refere-se ao valor de cota capital a ser devolvida para os associados que solicitaram o desligamento do quadro social;

(a.4) O Fundo de Assistência Técnica, Educacional e Social – FATES é destinado às atividades educacionais, à prestação de assistência aos Associados, seus familiares e empregados da Cooperativa, sendo constituído pelo resultado dos atos não cooperativos e percentual das sobras líquidas do ato cooperativo, conforme determinação estatutária. A classificação desses valores em contas passivas segue a determinação do Plano Contábil das Instituições do Sistema Financeiro Nacional – COSIF. Atendendo à instrução do CMN, por meio da Resolução nº 4.872/2020, o FATES é registrado como exigibilidade, e utilizado em despesas para as quais se destina, ao final do exercício, há a reversão dos dispêndios de FATES para a conta de Sobras ou Perdas Acumuladas, conforme a Lei nº 5.764/1971.

(b) O saldo apresentado em Obrigações de Pagamento em Nome de Terceiros refere-se aos recursos destinados ao pagamento de salários, vencimentos e similares, cuja prestação de serviço é pactuada por meio de contrato entre a Cooperativa e a instituição pagadora.

(c) Em Provisão para Pagamentos a Efetuar estão registrados:

Descrição	31/12/2024	31/12/2023
Despesas de Pessoal	533.146,12	461.489,69
Custos de Transações Interfinanceiras	23.591,43	21.299,38
Seguro Prestamista	142.505,68	88.130,24
Despesas com Cartões	80.830,67	54.895,50
Valores a Pagar – Domicílio Bancário	134.979,86	8.132,62
Segurança e Vigilância	7.204,35	6.972,36
Manutenção e Conservação de Bens	-	127,40
Compensação	14.786,98	10.505,29
Outras Provisão para Pagamentos a Efetuar	20.813,48	10.772,63
<b>TOTAL</b>	<b>957.858,57</b>	<b>662.325,11</b>



(d) Os saldos em Credores Diversos – País referem-se:

Descrição	31/12/2024	31/12/2023
Pendências a Regularizar Banco Sicoob	79.724,43	18.262,23
Valores a Repassar à Cooperativa Central	101.095,76	90.685,40
Credores Diversos–Liquidação Cobrança	73.588,07	36.529,30
Diferença de Caixa	237,49	264,00
Créditos de Terceiros	3.193,88	4.431,49
Valor a Pagar de Honras pelos Fundos Garantidores	117.838,76	122.077,94
Pendências a Regularizar	10.334,33	8.348,91
Outros Credores Diversos – País	160.277,78	106.284,60
<b>TOTAL</b>	<b>546.290,50</b>	<b>386.883,87</b>

## 19. Patrimônio Líquido

### a) Capital Social

O capital social é representado por cotas–partes no valor nominal de R\$ 1,00 (cada) e integralizado por seus Associados. De acordo com o Estatuto Social, cada cooperado tem direito a um voto, independentemente do número de suas cotas–partes.

Descrição	31/12/2024	31/12/2023
Capital Social	25.079.108,75	22.200.185,28
Quantidade de Cooperados	11.122	9.433

### b) Fundo de Reserva Legal

Representada pelas destinações estatutárias das sobras, no percentual de **70%**, utilizada para reparar perdas e atender ao desenvolvimento de suas Atividades. Em 31 de dezembro de 2024 apresentava saldo acumulado de R\$ 17.366.865,96 (em 31/12/2023 representava R\$ 13.477.851,81).

### c) Sobras Acumuladas ou Perdas Acumuladas

As sobras são distribuídas e apropriadas conforme Estatuto Social, normas do Banco Central do Brasil e posterior deliberação da Assembleia Geral Ordinária (AGO). Atendendo à instrução do CMN, por meio da Resolução nº 4.872/2020, o Fundo de Assistência Técnica, Educacional e Social – FATES é registrado como exigibilidade e utilizado em despesas para as quais se destina, conforme a Lei nº 5.764/1971.

Em Assembleia Geral Ordinária, realizada em **30/04/2024** em atendimento ao artigo 132 da Lei nº 6.404/1976, os cooperados deliberaram pela destinação das sobras do exercício findo em **31 de dezembro de 2023** da seguinte forma: 40% para Conta Capital no valor de R\$ 309.423,30; 40% para Conta Corrente no valor de R\$ 310.102,94 e 20% para o Fates no valor de R\$ 154.882,18.

#### d) Destinações Estatutárias e Legais

A seguir, apresentamos as destinações estatutárias e legais, bem como as sobras ou perdas à disposição da Assembleia Geral:

Descrição	31/12/2024	31/12/2023
<b>Sobras/Perdas do exercício</b>	<b>5.035.838,45</b>	<b>2.910.434,96</b>
(+) Absorção de FATES	323.031,87	187.198,70
<b>Base de cálculo das destinações</b>	<b>5.358.870,32</b>	<b>3.097.633,66</b>
(-) Destinação para o Fundo de Reserva 70%	(3.751.209,22)	(2.168.343,56)
(-) Destinação para o FATES – atos cooperativos 10% 2024 5% 2023 (d.1)	(535.887,03)	(154.881,68)
<b>Sobras/Perdas à disposição da Assembleia Geral</b>	<b>1.071.774,07</b>	<b>774.408,42</b>

(d.1) O percentual para o Fundo de Assistência Técnica, Educacional e Social (FATES) será acrescido de 5 (cinco) pontos percentuais ao ano, até completar 15% (quinze por cento), com início em 2024 até 2025, conforme Estatuto Social registrado em 28/08/2024.

A partir do exercício de 2021 a reversão dos dispêndios de FATES e Fundos Voluntários passou a ocorrer apenas no encerramento anual, de acordo com a Interpretação Técnica Geral (ITG) 2004 – Entidade Cooperativa e a revogação do texto original da NBC T 10.8.2.8.

#### e) Juros ao Capital Próprio

A Cooperativa remunerou os juros ao capital próprio ao associado, no percentual de 100% da taxa Selic para o exercício de 2024, no montante de R\$ (2.474.813,55) e 31 de dezembro de 2023, no montante de R\$ (2.099.431,82). Os critérios para a remuneração obedeceram à Lei Complementar 130, artigo 7º, de 17 de abril de 2009, e seu registro foi realizado conforme Resolução CMN nº 4.872/2020, limitado a 100% da taxa referencial Selic.

## 20. Ingressos e Receitas da Intermediação Financeira

Descrição	2º sem/24	31/12/2024	31/12/2023
Rendas De Adiantamentos A Depositantes	22.881,24	47.307,98	59.583,96
Rendas De Empréstimos	13.555.015,86	25.499.006,69	22.302.190,73
Rendas De Direitos Creditórios Descontados	110.626,92	238.051,71	437.694,33
Rendas De Financiamentos	4.383.885,79	8.516.131,43	6.619.681,95
Recuperação De Créditos Baixados Como Prejuízo	910.073,13	1.233.062,20	291.265,49
Ingressos de Depósitos Intercooperativos	4.861.868,06	8.966.793,71	7.895.898,31
<b>TOTAL</b>	<b>23.844.351,00</b>	<b>44.500.353,72</b>	<b>37.606.314,77</b>



## 21. Dispêndios e Despesas da Intermediação Financeira

Descrição	2º sem/24	31/12/2024	31/12/2023
Despesas De Captação	(9.500.909,12)	(18.087.921,24)	(18.541.718,90)
Despesas De Obrigações por Empréstimos E Repasses	(179.039,67)	(374.169,60)	(1.459.566,14)
<b>Provisões/Reversões para Perdas Esperadas Associadas ao Risco de Crédito</b>	<b>(3.011.713,17)</b>	<b>(7.803.645,08)</b>	<b>(5.168.724,23)</b>
Reversões de Provisões para Operações de Crédito	1.829.501,80	3.672.781,14	2.472.137,34
Reversões de Provisões para Outros Créditos	166.818,26	325.118,57	234.007,52
Provisões para Operações de Crédito	(4.668.877,07)	(11.006.249,41)	(7.238.999,62)
Provisões para Outros Créditos	(339.156,16)	(795.295,38)	(635.869,47)
<b>TOTAL</b>	<b>(12.691.661,96)</b>	<b>(26.265.735,92)</b>	<b>(25.170.009,27)</b>

## 22. Ingressos e Receitas de Prestação de Serviços

Descrição	2º sem/24	31/12/2024	31/12/2023
Rendas de Cobrança	665.089,73	1.275.421,40	1.102.669,47
Rendas por Serviços de Pagamento (a)	683.355,57	1.204.692,83	568.520,11
Rendas de Convênios	18.532,71	41.218,15	52.247,55
Rendas de Comissão	574.455,87	1.532.769,18	1.194.212,24
Rendas de Cartões	117.031,36	226.141,07	273.957,93
Rendas de Outros Serviços	60.387,26	110.502,16	85.380,66
Rendas por Antecipação de Obrigações de Transações de Pagamento	328.200,24	467.452,61	35.927,68
<b>TOTAL</b>	<b>2.447.052,74</b>	<b>4.858.197,40</b>	<b>3.312.915,64</b>

a) No exercício de 2023, embasadas pela Resolução CGOA nº 4/2022 e pela Resolução CMN nº 5.051/2022, alterada pela Resolução CMN nº 5.131/2024, as cooperativas do Sicoob passaram a ser coparticipantes do modelo de negócio de emissão de cartões junto com o Banco Sicoob. Dessa forma, o Banco Sicoob e as cooperativas passaram a compartilhar as receitas, os custos e as despesas da operação de emissão. Essa alteração no modelo de negócios, resultou em variações nas receitas e despesas da Cooperativa, em comparação ao ano anterior.

## 23. Rendas de Tarifas

Descrição	2º sem/24	31/12/2024	31/12/2023
Rendas de Pacotes de Serviços – PF	19.919,02	35.297,17	29.595,70
Rendas de Serviços Prioritários – PF	23.289,64	51.112,14	65.705,46
Rendas de Serviços Diferenciados – PF	8,50	73,50	207,00
Rendas de Tarifas Bancárias – PJ	721.377,73	1.648.893,59	1.852.546,71
<b>TOTAL</b>	<b>764.594,89</b>	<b>1.735.376,40</b>	<b>1.948.054,87</b>

## 24. Dispêndios e Despesas de Pessoal

Descrição	2º sem/24	31/12/2024	31/12/2023
Despesas de Honorários – Conselho Fiscal	-	-	(15.432,30)
Despesas de Honorários – Diretoria e Conselho de Administração	(771.656,89)	(1.342.863,64)	(995.165,28)
Despesas de Pessoal – Benefícios	(1.168.536,55)	(2.172.920,70)	(1.609.903,74)
Despesas de Pessoal – Encargos Sociais	(905.513,15)	(1.651.523,78)	(1.316.319,17)
Despesas de Pessoal – Proventos	(2.273.787,43)	(4.245.607,64)	(3.287.873,16)
Despesas de Pessoal – Treinamento	(6.849,40)	(8.991,00)	(7.491,60)
Despesas de Remuneração de Estagiários	(31.346,45)	(54.832,74)	(79.143,40)
<b>TOTAL</b>	<b>(5.157.689,87)</b>	<b>(9.476.739,50)</b>	<b>(7.311.328,65)</b>

## 25. Outros Dispêndios e Despesas Administrativas

Descrição	2º sem/24	31/12/2024	31/12/2023
Despesas de Água, Energia e Gás	(37.098,18)	(76.623,89)	(68.307,88)
Despesas de Aluguéis	(251.729,75)	(463.144,36)	(397.025,85)
Despesas de Comunicações	(94.977,46)	(192.455,22)	(202.937,41)
Despesas de Manutenção e Conservação de Bens	(91.521,01)	(153.048,71)	(168.473,45)
Despesas de Material	(12.047,53)	(25.362,35)	(18.501,80)
Despesas de Processamento de Dados	(382.900,34)	(796.886,43)	(527.046,91)
Despesas de Promoções e Relações Públicas	(401.832,47)	(620.291,11)	(418.236,67)
Despesas de Propaganda e Publicidade	(119.981,55)	(223.077,02)	(185.788,34)
Despesas de Publicações	-	(1.400,00)	(2.380,00)
Despesas de Seguros	(12.055,25)	(21.930,98)	(15.354,02)
Despesas de Serviços do Sistema Financeiro	(549.793,61)	(1.081.927,93)	(1.225.829,47)
Despesas de Serviços de Terceiros	(118.750,52)	(233.693,22)	(182.779,58)
Despesas de Serviços de Vigilância e Segurança	(50.805,23)	(102.015,23)	(97.620,90)
Despesas de Serviços Técnicos Especializados	(89.255,73)	(227.076,12)	(173.161,63)
Despesas de Transporte	(59.855,26)	(130.239,69)	(164.324,04)
Despesas de Viagem ao Exterior	-	-	(387,54)
Despesas de Viagem no País	(45.709,88)	(82.406,43)	(70.496,35)
Despesas de Depreciação/Amortização	(86.707,11)	(167.197,03)	(154.084,21)
Outras Despesas Administrativas (a)	(1.157.113,26)	(2.355.940,14)	(1.885.341,45)
<b>TOTAL</b>	<b>(3.562.134,14)</b>	<b>(6.954.715,86)</b>	<b>(5.958.077,50)</b>



a) Os saldos das Outras Despesas Administrativas estão compostos:

Descrição	2º sem/24	31/12/2024	31/12/2023
Condomínio	(83.366,52)	(160.815,30)	(127.070,57)
Emolumentos judiciais e cartorários	(291.674,93)	(651.010,05)	(497.218,21)
Copa/cozinha	(16.510,74)	(31.751,77)	(30.152,54)
Lanches e refeições	(15.052,32)	(24.886,24)	(10.715,39)
Uniformes e vestuários	(3.731,60)	(3.967,60)	(3.370,00)
Contribuição a OCE	(35.855,97)	(71.711,97)	(63.213,76)
Taxas da junta comercial	(1.515,00)	(1.900,00)	(967,00)
Impostos e taxas	(27.870,53)	(45.049,15)	(52.529,47)
Medicamentos	(356,62)	(356,62)	-
Mensalidades diversas	(510,00)	(945,00)	(720,00)
Rateio de despesas da Central	(578.446,13)	(1.159.717,31)	(918.390,83)
Materiais de limpeza	(8.760,00)	(16.071,88)	(10.197,39)
Rateio de despesa do Sicoob Conf.	(80.905,34)	(162.913,37)	(144.847,37)
Contribuição confederativa	(11.343,40)	(22.686,80)	(20.552,74)
Outras despesas administrativas	(1.214,16)	(2.157,08)	(5.396,18)
<b>TOTAL</b>	<b>(1.157.113,26)</b>	<b>(2.355.940,14)</b>	<b>(1.885.341,45)</b>

## 26. Dispêndios e Despesas Tributárias

Descrição	2º sem/24	31/12/2024	31/12/2023
Despesas Tributárias	(101.833,45)	(122.094,52)	(112.368,79)
Desp. Impostos s/ Serviços - ISS	(28.435,66)	(76.733,83)	(62.833,14)
Despesas de Contribuição ao COFINS	(25.214,04)	(68.568,95)	(60.523,51)
Despesas de Contribuição ao PIS/PASEP	(6.588,84)	(15.780,06)	(25.482,32)
<b>TOTAL</b>	<b>(162.071,99)</b>	<b>(283.177,36)</b>	<b>(261.207,76)</b>

## 27. Outros Ingressos e Receitas Operacionais

Descrição	2º sem/24	31/12/2024	31/12/2023
Recuperação de Encargos e Despesas	155.847,55	278.843,58	232.314,07
Dividendos	-	292.165,05	235.406,32
Distribuição de sobras da central	-	78.895,02	166.117,22
Rendas de Repasses Interfinanceiros	2.662,10	2.662,10	-
Outras rendas operacionais	26.580,77	52.780,42	36.186,49
Rendas oriundas de cartões de crédito e adquirência	377.939,16	789.100,61	828.487,22
Juros ao Capital Recebidos da Central	671.300,42	671.300,42	597.011,68
<b>TOTAL</b>	<b>1.234.330,00</b>	<b>2.165.747,20</b>	<b>2.095.523,00</b>

## 28. Outros Dispendios e Despesas Operacionais

Descrição	2º sem/24	31/12/2024	31/12/2023
Operações de Crédito – Despesas de Descontos Concedidos em Renegociações	-	(209,07)	(1.081,72)
Outras Despesas Operacionais	(131.481,92)	(257.820,97)	(146.886,06)
Despesas com Serviços Associados a Transações de Pagamento (a)	(765.165,76)	(1.220.992,99)	(428.734,70)
Desconto/Cancelamento de Tarifas	(175.908,95)	(322.237,31)	(288.199,99)
Outras Contribuições Diversas	(70.098,08)	(132.139,57)	(105.902,93)
Contrib. ao Fundo de Ressarc. de Fraudes Externas	(3.054,40)	(6.116,49)	(10.399,91)
Perdas – Fraudes Externas	-	-	(31.710,08)
Perdas – Demandas Trabalhistas	-	(3.460,80)	-
Perdas – Práticas Inadequadas	-	(622,51)	-
Perdas – Falhas de Gerenciamento	(1.464,42)	(2.658,48)	(25.730,43)
Dispendios de Assistência Técnica, Educacional e Social	(166.973,93)	(323.031,87)	(187.198,70)
<b>TOTAL</b>	<b>(1.314.147,46)</b>	<b>(2.269.290,06)</b>	<b>(1.225.844,52)</b>

(a) A variação apresentada nas Despesas com Serviços Associados a Transações de Pagamento se deve a alteração no modelo de negócios de emissões de cartões, conforme nota explicativa nº 22.

## 29. Despesas com Provisões

Descrição	2º sem/24	31/12/2024	31/12/2023
Provisões/Reversões para Contingências	(37.188,07)	(53.703,22)	(16.519,21)
Provisões para Contingências	(37.188,07)	(53.703,22)	(16.519,21)
Provisões/Reversões para Garantias Prestadas	(113.993,32)	(125.026,39)	(9.954,60)
Provisões para Garantias Prestadas	(274.889,29)	(456.820,60)	(389.142,71)
Reversões de Provisões para Garantias Prestadas	160.895,97	331.794,21	379.188,11
<b>TOTAL</b>	<b>(151.181,39)</b>	<b>(178.729,61)</b>	<b>(26.473,81)</b>

## 30. Resultado Não Recorrente

Com base na aplicação da premissa contábil adotada, conforme a definição da Resolução BCB nº 2/2020, alterada pela Resolução BCB nº 367/2024, e nos critérios internos complementares a este normativo, não houve registros referentes a resultados não recorrentes nos períodos de 31 de dezembro de 2024 e 31 de dezembro de 2023.

## 31. Partes Relacionadas

São consideradas partes relacionadas as pessoas físicas que têm autoridade e responsabilidade de planejar, dirigir e controlar as atividades da Cooperativa e membros próximos da família de tais pessoas, bem como entidades que participam do mesmo grupo econômico ou que são coligadas, controladas ou controladas em conjunto pela entidade que está elaborando seus demonstrativos financeiros, conforme CPC 05 (R1) – Divulgação sobre Partes Relacionadas (Comitê de Pronunciamentos Contábeis, em 07/10/2010).



Dessa forma, para fins de elaboração e divulgação das demonstrações financeiras e respectivas notas explicativas, não são consideradas partes relacionadas os membros do Conselho Fiscal.

As operações são realizadas no contexto das atividades operacionais da Cooperativa e de suas atribuições, estabelecidas em regulamentação específica.

### 31.1 Transações com Partes Relacionadas e Remuneração de Pessoal Chave da Administração

As operações com tais partes relacionadas e caracterizam-se basicamente por transações financeiras em regime normal de operações, com a observância irrestrita das limitações impostas pelas normas do Banco Central, tais como movimentação de contas correntes, aplicações e resgates de RDC e operações de crédito.

As garantias oferecidas em razão das operações de crédito são: avais, garantias hipotecárias, caução e alienação fiduciária.

Conforme a Política de Crédito do Sistema Sicoob, as operações realizadas com membros de órgãos estatutários e pessoas ligadas a eles são deliberadas em última alçada de aprovação, no âmbito do Conselho da Administração ou, quando delegado formalmente, pela Diretoria Executiva, bem como são alvo de acompanhamento especial pela administração da Cooperativa. As taxas aplicadas seguem o normativo vigente à época da concessão da operação.

O pessoal-chave de administração inclui os conselheiros e diretores, anualmente são deliberados os montantes de remuneração, benefícios e plano de previdência complementar na Assembleia Geral Ordinária, em cumprimento à Lei 5.764/1971 art.44.

Natureza da Operação	31/12/2024	31/12/2023
<b>Operações Ativas</b>		
Operação de crédito	1.995.231,94	1.364.977,08
PCLD - Provisão de crédito	17.965,25	19.431,75
Taxa média	3,93%	3,72%
Prazo médio	95,92	79,86
<b>Operações Passivas</b>		
Depósitos	3.751.684,69	3.304.014,99
Letra de Crédito Agronegócio - LCA	56.482,78	42.082,88
Letra de Crédito Imobiliário - LCI	64.313,82	98.451,03
Taxa Média Depósitos	94,48%	95,90%
Taxa Média - LCA	0,8872%	0,8677%
Taxa Média - LCI	0,8848%	0,8498%
Prazo Médio Depósitos	96,77	93,54
Prazo Médio - LCA	73,51	86,02
Prazo Médio - LCI	22,36	28,54
<b>Garantias prestadas</b>	<b>575.578,42</b>	<b>831.348,17</b>
<b>Capital social</b>	<b>465.172,35</b>	<b>371.338,74</b>
<b>Remuneração</b>	<b>31/12/2024</b>	<b>31/12/2023</b>
Honorários - Diretoria e Conselho de Administração	(1.298.716,78)	(995.165,28)
Encargos sociais	(247.036,78)	(201.003,11)

Benefícios de Assistência Médica	(43.844,70)	(33.861,18)
Benefícios de Vale Alimentação	(43.290,00)	(37.763,97)
Benefícios de Previdência Complementar	(20.802,63)	(90.632,89)
Benefícios de Combustível	(7.831,20)	(7.380,00)
Benefícios de Seguros	(593,01)	(502,20)

### 31.2 Cooperativa Central

O SICOOB CRED EXECUTIVO, em conjunto com outras Cooperativas Singulares, é filiado à SICOOB CENTRAL BA, que representa o grupo formado por suas afiliadas perante as autoridades monetárias, organismos governamentais e entidades privadas.

O SICOOB CENTRAL BA, é uma sociedade cooperativista que tem por objetivo a organização em comum em maior escala dos serviços econômico-financeiros e assistenciais de suas filiadas (Cooperativas Singulares), integrando e orientando suas atividades, de forma autônoma e independente, por meio dos instrumentos previstos na legislação pertinente e em normas exaradas pelo Banco Central do Brasil, bem como facilitando a utilização recíproca dos serviços, para a consecução de seus objetivos.

Para assegurar a consecução de seus objetivos, cabem ao SICOOB CENTRAL BA a coordenação das atividades de suas filiadas, a difusão e o fomento do cooperativismo de crédito, a orientação e aplicação dos recursos captados, a implantação e implementação de controles internos voltados para os sistemas que acompanhem informações econômico-financeiras, operacionais e gerenciais, entre outras.

O SICOOB CRED EXECUTIVO responde solidariamente pelas obrigações contraídas pelo SICOOB CENTRAL BA perante terceiros, até o limite do valor das cotas-partes do capital que subscrever, proporcionalmente, à sua participação nessas operações.

Saldos das transações da Cooperativa com o SICOOB CENTRAL BA:

Descrição	31/12/2024	31/12/2023
<b>Operações Ativas</b>		
Ativo – Relações Interfinanceiras – Centralização Financeira	99.702.826,53	73.776.401,10
Ativo – Participações de Cooperativas	7.473.528,59	5.681.137,07
Ativo – Rendimentos Centralização Financeiras a Receber	910.021,87	661.058,61
<b>Total de Operações Ativas</b>	<b>108.086.376,99</b>	<b>80.118.596,78</b>
<b>Operações Passivas</b>		
Passivo – Obrigações por Empréstimos e Repasses	9.459.428,08	4.140.257,76
<b>Total de Operações Passivas</b>	<b>9.459.428,08</b>	<b>4.140.257,76</b>
<b>Receitas</b>	<b>31/12/2024</b>	<b>31/12/2023</b>
Ingressos de Depósitos Intercooperativos	8.966.793,71	7.895.898,31
<b>Despesas</b>		
Rateio de Despesas da Central	(1.159.717,31)	(918.390,83)
<b>Total das Despesas</b>	<b>(1.159.717,31)</b>	<b>(918.390,83)</b>



### 32. Índice de Basileia

As instituições financeiras e demais instituições autorizadas a funcionar pelo Banco Central do Brasil devem manter, permanentemente, o valor do Patrimônio de Referência (PR), apurado nos termos da Resolução CMN nº 4.955/2021, compatível com os riscos de suas atividades, sendo apresentado a seguir o cálculo dos limites:

Descrição	31/12/2024	31/12/2023
Patrimônio de referência (PR)	34.451.953,27	29.531.143,97
Ativos Ponderados pelo Risco (RWA)	186.762.504,46	147.966.477,35
Índice de Basileia (mínimo 12%) %	18,44%	19,01%
Imobilizado para cálculo do limite	1.112.826,12	588.081,51
Índice de imobilização (limite 50%) %	3,23%	1,99%

### 33. Benefícios a Empregados

A Cooperativa é patrocinadora de um plano de previdência complementar para seus empregados, na modalidade de contribuição definida. O plano é administrado pela Fundação Sicoob de Previdência Privada – Sicoob Previ.

As despesas com contribuições efetuadas pela Cooperativa totalizaram:

Descrição	2º sem/24	31/12/2024	31/12/2023
Contribuição Previdência Privada	(50.682,36)	(99.157,55)	(87.073,58)
<b>TOTAL</b>	<b>(50.682,36)</b>	<b>(99.157,55)</b>	<b>(87.073,58)</b>

### 34. Gerenciamento de Risco

Cooperativo Sicoob (CCS), com base nas políticas, estratégias, nos processos e limites, buscando identificar, mensurar, avaliar, monitorar, reportar, controlar e mitigar os riscos inerentes às suas atividades.

A Política Institucional de Gestão Integrada de Riscos e a Política Institucional de Gerenciamento de Capital, bem como as diretrizes de gerenciamento de riscos e de capital, são aprovadas pelo Conselho de Administração do CCS.

O gerenciamento integrado de riscos abrange, no mínimo, riscos de crédito, social, ambiental e climático, mercado, variação das taxas de juros, liquidez, operacional, cibernético e gestão de continuidade de negócios e assegura, de forma contínua e integrada, que os riscos sejam administrados de acordo com os níveis definidos na Declaração de Apetite por Riscos (RAS).

O processo de gerenciamento de riscos é segregado e a estrutura organizacional envolvida garante especialização, representação e racionalidade, existindo a adequada disseminação de informações e do fortalecimento da cultura de gerenciamento de riscos no Sicoob.

São adotados procedimentos para o reporte tempestivo aos órgãos de governança, de informações em situação de normalidade e de exceção em relação às políticas de riscos, e programas de testes de estresse para avaliação de situações críticas, que consideram a adoção de medidas de contingência.

A estrutura centralizada de gerenciamento de riscos e de capital é compatível com a natureza das operações e a complexidade dos produtos e serviços oferecidos, sendo proporcional à dimensão da exposição aos riscos das entidades do Sicoob, e não desonera as responsabilidades das Cooperativas.

### 34.1 Risco operacional

As diretrizes para o gerenciamento do risco operacional encontram-se registradas na Política Institucional de Gerenciamento do Risco Operacional, aprovada pela Diretoria e pelo Conselho de Administração do CCS, que prevê procedimentos, métricas e ações padronizadas para todas as entidades do Sicoob.

O processo de gerenciamento de risco operacional consiste na avaliação qualitativa dos riscos por meio das etapas de identificação, avaliação, tratamento, documentação e armazenamento de informações de perdas operacionais e de recuperação de perdas operacionais, testes de avaliação dos sistemas de controle, comunicação e informação.

As perdas operacionais são comunicadas à área Risco Operacional e GCN – Gestão de Continuidade de Negócio, que interage com os gestores das áreas e identifica formalmente as causas, a adequação dos controles implementados e a necessidade de aprimoramento dos processos, inclusive com a inserção de novos controles.

Os resultados são apresentados à Diretoria e ao Conselho de Administração do CCS.

A metodologia de alocação de capital utilizada para a determinação da parcela de risco operacional (RWAopad) é a Abordagem do Indicador Básico.

### 34.2 Risco de Crédito

As diretrizes para o gerenciamento do risco de crédito encontram-se registradas na Política Institucional de Gerenciamento do Risco de Crédito, aprovada pela Diretoria e pelo Conselho de Administração do CCS, que prevê procedimentos, métricas e ações padronizadas para todas as entidades do Sicoob.

O CCS é responsável pelo gerenciamento do risco de crédito do Sicoob, atuando na padronização de processos, metodologias de análise de risco de contrapartes e operações, e no monitoramento dos ativos que envolvem o risco de crédito.

Para mitigar o risco de crédito, o CCS dispõe de modelos de análise e de classificação de riscos com base em dados quantitativos e qualitativos, a fim de subsidiar o processo de cálculo do risco e de limites de crédito da contraparte, visando manter a boa qualidade da carteira. O CCS realiza testes periódicos de seus modelos, garantindo a aderência à condição econômico-financeira da contraparte. Realiza, ainda, o monitoramento da inadimplência da carteira e o acompanhamento das classificações das operações de acordo com a Resolução CMN nº 2.682/1999.

A estrutura de gerenciamento de risco de crédito prevê:

- a) fixação de políticas e estratégias, incluindo limites de riscos;
- b) validação dos sistemas, modelos e procedimentos internos;
- c) estimação (critérios consistentes e prudentes) de perdas associadas ao risco de crédito, bem como a comparação dos valores estimados com as perdas efetivamente observadas;
- d) acompanhamento específico das operações com partes relacionadas;
- e) procedimentos para o monitoramento das carteiras de crédito;
- f) identificação e tratamento de ativos problemáticos;
- g) sistemas, rotinas e procedimentos para identificar, mensurar, avaliar, monitorar, reportar, controlar e mitigar a exposição ao risco de crédito;
- h) monitoramento e reporte dos limites de apetite por riscos;
- i) informações gerenciais periódicas para os órgãos de governança;
- j) área responsável pelo cálculo do nível de provisão para perdas esperadas associadas ao risco de crédito;



- k) modelos para a avaliação do risco de crédito de contraparte, de acordo com a operação e com o público envolvido, que levam em conta características específicas dos entes, bem como questões setoriais e macroeconômicas;
- l) aplicação de testes de estresse, identificando e avaliando potenciais vulnerabilidades da Instituição;
- m) limites de crédito para cada contraparte e limites globais por carteira ou por linha de crédito;
- n) avaliação específica de risco em novos produtos e serviços.

As normas internas de gerenciamento do risco de crédito incluem a estrutura organizacional e normativa, os modelos de classificação de risco de tomadores e de operações, os limites globais e individuais, a utilização de sistemas computacionais e o acompanhamento sistematizado contemplando a validação de modelos e conformidade dos processos.

### **34.3 Risco de Mercado e Variação das Taxas de Juros**

As diretrizes para o gerenciamento dos riscos de mercado e de variação das taxas de juros estão descritas na Política Institucional de Gerenciamento do Risco de Mercado e do Risco de Variação das Taxas de Juros e no Manual de Gerenciamento do Risco de Mercado e do IRRBB, aprovados pela Diretoria e pelo Conselho de Administração do CCS, que prevê procedimentos, métricas e ações padronizadas para as Cooperativas do segmento S3 e S4.

A estrutura de gerenciamento dos riscos de mercado e de variação das taxas de juros é proporcional à dimensão e à relevância da exposição aos riscos, adequada ao perfil dos riscos e à importância sistêmica da cooperativa, e capacitada para avaliar os riscos decorrentes das condições macroeconômicas e dos mercados em que a cooperativa atua.

O Sicoob dispõe de área especializada para o gerenciamento do risco de mercado e de variação das taxas de juros (IRRBB), com o objetivo de assegurar que o risco das Cooperativas seja administrado de acordo com os níveis definidos na Declaração de Apetite por Riscos (RAS) e com as diretrizes previstas nas políticas e nos manuais institucionais.

O sistema de mensuração, monitoramento e controle dos riscos de mercado e de variação das taxas de juros adotado pelo Sicoob baseia-se na aplicação de ferramentas amplamente difundidas, fundamentadas nas melhores práticas de gerenciamento de risco, abrangendo a totalidade das posições das Cooperativas.

O risco de mercado é definido como a possibilidade de ocorrência de perdas, resultantes da flutuação nos valores de mercado de instrumentos detidos pela instituição, e inclui:

- a) O risco de variação das taxas de juros e dos preços de ações, para os instrumentos classificados na carteira de negociação;
- b) O risco da variação cambial e dos preços de mercadorias (commodities) para os instrumentos classificados na carteira de negociação ou na carteira bancária.

O IRRBB é definido com o risco, atual ou prospectivo, do impacto de movimentos adversos das taxas de juros no capital e nos resultados da instituição, para os instrumentos classificados na carteira bancária.

Para a mensuração do risco de mercado das operações contidas na carteira de negociação, são utilizadas metodologias padronizadas do Banco Central do Brasil (BCB), que estabelece critérios e condições para a apuração das parcelas dos ativos ponderados pelo risco (RWA) para a cobertura do risco decorrente da exposição às taxas de juros, à variação cambial, aos preços de ações e aos preços de mercadorias (commodities).

Para a mensuração do risco das operações da carteira bancária sujeitas à variação das taxas de juros, são utilizadas duas metodologias que avaliam o impacto no:

- a) valor econômico ( $\Delta EVE$ ): diferença entre o valor presente do reapreçamento dos fluxos em um cenário-base e o valor presente do reapreçamento em um cenário de choque nas taxas de juros;

- b) resultado de intermediação financeira ( $\Delta NII$ ): diferença entre o resultado de intermediação financeira em um cenário-base e o resultado de intermediação financeira em um cenário de choque nas taxas de juros.

O acompanhamento do risco de mercado e do IRRBB das Cooperativas é realizado por meio da análise e avaliação do conjunto de relatórios, remetidos aos órgãos de governança, comitês e alta administração, que evidenciam, no mínimo:

- a) o valor do risco e o consumo de limite da carteira de negociação, nas abordagens padronizadas pelo BCB;
- b) os limites máximos do risco de mercado;
- c) o valor de marcação a mercado dos ativos e passivos da carteira de negociação, segregados por fatores de risco;
- d) o valor do risco e consumo de limite da carteira bancária, nas abordagens de valor econômico e do resultado de intermediação financeira, de acordo com as exigências normativas aplicáveis a cada segmento S3 e S4;
- e) os descasamentos entre os fluxos de ativos e passivos, segregados por prazos e fatores de riscos;
- f) os limites máximos do risco de variação das taxas de juros (IRRBB);
- g) a sensibilidade para avaliar o impacto no valor de mercado dos fluxos de caixa da carteira, quando submetidos ao aumento paralelo de 1 (um) ponto-base na curva de juros;
- h) o valor presente das posições, descontadas pela expectativa de taxa de juros futuros da carteira de ativos e passivos;
- i) o resultado das perdas e dos ganhos embutidos (EGL);
- j) resultado dos testes de estresse.

### 34.4 Risco de Liquidez

As diretrizes para o gerenciamento do risco de liquidez estão definidas na Política Institucional de Gerenciamento da Centralização Financeira, na Política Institucional de Gerenciamento do Risco de Liquidez e no Manual de Gerenciamento do Risco de Liquidez, aprovados pela Diretoria e pelo Conselho de Administração do CCS, que prevê procedimentos, métricas e ações padronizadas para todas as entidades do Sicoob.

A estrutura de gerenciamento do risco de liquidez é compatível com a natureza das operações, com a complexidade dos produtos e serviços oferecidos, e proporcional à dimensão da exposição aos riscos das entidades do Sicoob.

O Sicoob dispõe de área especializada para o gerenciamento do risco liquidez, com o objetivo de assegurar que o risco das Cooperativas seja administrado de acordo com os níveis definidos na Declaração de Apetite por Riscos (RAS) e com as diretrizes previstas nas políticas e nos manuais institucionais.

O gerenciamento do risco de liquidez das Cooperativas do Sicoob atende aos aspectos e padrões previstos nos normativos emitidos pelos órgãos reguladores, aprimorados e alinhados permanentemente com as boas práticas de gestão.

O risco de liquidez é definido como a possibilidade de a entidade não ser capaz de honrar eficientemente suas obrigações esperadas e inesperadas, correntes e futuras, incluindo as decorrentes de vinculação de garantias, sem afetar suas operações diárias e sem incorrer em perdas significativas, e/ou a possibilidade da entidade não conseguir negociar a preço de mercado uma posição, devido ao seu valor elevado em relação ao volume normalmente transacionado, ou em razão de alguma descontinuidade no mercado.



Os instrumentos de gerenciamento do risco de liquidez utilizados são:

- a) acompanhamento do risco de liquidez das Cooperativas, realizado por meio da análise e avaliação do conjunto de relatórios, remetidos a órgãos de governança, comitês e alta administração, que evidenciem, no mínimo:
  - a.1) limite mínimo de liquidez;
  - a.2) fluxo de caixa projetado;
  - a.3) aplicação de cenários de estresse;
  - a.4) definição de planos de contingência.
- b) relatórios que permitam a identificação e correção tempestiva das deficiências de controle e de gerenciamento do risco de liquidez;
- c) plano de contingência contendo as estratégias a serem adotadas para assegurar condições de continuidade das atividades e para limitar perdas decorrentes do risco de liquidez.

Os resultados dos testes de estresse aplicando os cenários de estresse, tem por objetivo identificar eventuais deficiências e situações atípicas que possam comprometer a liquidez das cooperativas do Sicoob.

### **34.5 Riscos Social, Ambiental e Climático**

As diretrizes para o gerenciamento dos riscos social, ambiental e climático é realizado com o objetivo de conhecer e mitigar riscos significativos que possam impactar as partes interessadas, além de produtos e serviços do Sicoob.

O Sicoob adota a Política Institucional de Responsabilidade Social, Ambiental e Climática (PRSAC) na classificação da exposição das operações de crédito aos riscos sociais, ambientais e climáticos. A partir das orientações estabelecidas, é possível nortear os princípios e diretrizes visando contribuir para a concretização adequada à relevância da exposição aos riscos.

**Risco Social:** o processo de gerenciamento do risco social visa garantir o respeito à diversidade e à proteção de direitos nas relações de negócios e para todas as pessoas, avaliam impactos negativos e perdas que possam afetar a imagem do Sicoob.

**Risco Ambiental:** o processo de gerenciamento do risco ambiental consiste na realização de avaliações sistêmicas por meio da obtenção de informações ambientais, disponibilizadas por órgão competentes, observando potenciais impactos.

**Risco Climático:** o processo de gerenciamento do risco climático consiste na realização de avaliações sistêmicas considerando a probabilidade da ocorrência de eventos que possam ocasionar danos de origem climática, na observância dos riscos de transição e físico.

Os riscos social, ambiental e climático são observados nas linhas de negócios do Sicoob, seguindo os critérios de elegibilidade abaixo e avaliação desenvolvidos e divulgados nos manuais internos, em conformidade com as normas e regulamentações vigentes:

- a) setores de atuação de maior exposição aos riscos social, ambiental e climático;
- b) linhas de empréstimos e financiamentos de maior exposição aos riscos social, ambiental e climático;
- c) valor de saldo devedor em operações de crédito de maior exposição aos riscos social, ambiental e climático.

As propostas de contrapartes autuadas por crime ambiental são analisadas por alçada específica.

O Sicoob não realiza operações com contrapartes que constem no cadastro de empregadores que tenham submetido trabalhadores a condições análogas às de escravo ou infantil.

De modo a observar a propensão ao risco das atividades econômicas das contrapartes, foi elaborada a Lista de Setores Sensíveis e a Lista de Exclusão, considerando os impactos causados ao meio ambiente e na sociedade como um todo, acidentes de trabalho, exposições em mídia, fontes de receita, sensibilidade da legislação aplicável no exercício das atividades, práticas de mercado, apetite a risco institucional e risco de imagem.

O limite de concentração da exposição em setores sensíveis é de 15% (quinze por cento), considerando o saldo devedor dos setores, de forma consolidada, sobre a carteira total da cooperativa.

### **34.6 Gerenciamento de Capital**

O gerenciamento de capital com finalidade avaliar e acompanhar os índices mínimos de capital regulamentar e gerencial, com intuito de manter a necessidade de capital adequada aos objetivos estratégicos das entidades do Sicoob.

As diretrizes para o monitoramento e controle contínuo do capital estão contidas na Política Institucional de Gerenciamento de Capital do Sicoob.

O processo do gerenciamento de capital é composto por um conjunto de metodologias que permitem às instituições identificarem, avaliar e controlar as exposições relevantes, de forma a manter o capital compatível com os riscos incorridos. Dispõe, ainda, de um plano de capital específico, prevendo metas e projeções de capital alinhado aos objetivos estratégicos, principais fontes de capital e plano de contingência.

Adicionalmente, são realizadas simulações de eventos severos e condições extremas de mercado, cujos resultados e impactos na estrutura de capital são apresentados à Diretoria e ao Conselho de Administração das instituições.

### **34.7 Gestão de Continuidade de Negócios**

As diretrizes para a gestão de continuidade de negócios encontram-se registradas na Política Institucional de Gestão de Continuidade de Negócios, aprovada pela Diretoria e pelo Conselho de Administração do CCS, que prevê procedimentos, métricas e ações padronizadas para todas as entidades do Sicoob.

O processo de gestão de continuidade de negócios se desenvolve com base nas seguintes atividades:

- a) identificação da possibilidade de paralisação das atividades;
- b) avaliação dos impactos potenciais (resultados e consequências) que possam atingir a entidade, provenientes da paralisação das atividades;
- c) definição de estratégia de recuperação para a possibilidade da ocorrência de incidentes;
- d) continuidade planejada das operações (ativos de TI, inclusive pessoas, instalações, sistemas e processos), considerando procedimentos para antes, durante e depois da interrupção;
- e) transição entre a contingência e o retorno à normalidade (saída do incidente).

O CCS realiza a Análise de Impacto (AIN) para identificar os processos críticos sistêmicos, com o objetivo de definir estratégias para a continuidade desses processos e, assim, resguardar o negócio de interrupções prolongadas que possam ameaçar sua continuidade. O resultado da AIN tem base nos impactos financeiro, legal e imagem.

São elaborados, revisados e testados, os Planos de Continuidade de Negócios contendo os principais procedimentos a serem executados para manter as atividades em funcionamento em momentos de contingência. Os Planos de Continuidade de Negócios são classificados em Plano de Continuidade Operacional (PCO) e Plano de Recuperação de Desastre (PRD).

Anualmente, são realizados testes nos Planos de Continuidade de Negócios para validar a sua efetividade.



### **34.8 Risco Cibernético**

O gerenciamento de Risco Cibernético compõe a Gestão Integrada de Riscos e abrange os riscos relacionados a segurança de sistemas, redes, infraestruturas, dados e usuários, assegurando uma abordagem abrangente para proteger as entidades do Sicoob contra ameaças no ambiente cibernético.

As diretrizes para o gerenciamento do risco cibernético estão definidas na Política Institucional de Risco Cibernético e no Manual de Risco Cibernético, aprovados pela Diretoria e pelo Conselho de Administração do CCS, que prevê procedimentos, métricas e procedimentos padronizados para as entidades do Sicoob.

O ciclo de identificação, avaliação, tratamento e monitoramento do risco cibernético é realizado, no mínimo, bianualmente. Em casos excepcionais, a Diretoria Executiva do CCS poderá prorrogar ou antecipar o prazo do ciclo.

### **35. Seguros Contratados – Não Auditado**

A Cooperativa adota a política de contratar seguros de diversas modalidades, cuja cobertura é considerada suficiente pela Administração e pelos agentes seguradores para fazer face à ocorrência de sinistros. As premissas de riscos adotados, dada a sua natureza, não fazem parte do escopo de auditoria das demonstrações financeiras e, conseqüentemente, não foram examinadas pelos nossos auditores independentes.

Salvador-BA, 31 de dezembro de 2024.

**Anderson Borges Sales**  
Diretor Administrativo

**Alexandre Pataro Chagas de Oliveira**  
Diretor de Relacionamento

**Valmir Lima Silva**  
Contador – CRC BA 023450/O-3

# SICOOB

## O Parceiro financeiro que o seu condomínio precisa!

Administrar um condomínio vai muito além da rotina diária – é sobre investir no bem-estar e na valorização do patrimônio.

No Sicoob, entendemos os desafios dos síndicos e oferecemos soluções financeiras personalizadas para tornar seu condomínio mais eficiente e sustentável.



Conte com um parceiro financeiro sólido, cooperativo e pronto para apoiar sua gestão. No Sicoob, o síndico não está sozinho!



**Financiamento para Energia Solar**  
Reduza custos e torne seu condomínio mais sustentável.



**Portaria Remota**  
Mais segurança e tecnologia para o seu condomínio.



**Revitalização de Fachada**  
Valorize seu patrimônio com condições especiais.



**Linhas de Financiamento**  
para investir no que seu condomínio mais precisa.



# Opinião da Auditoria de **Cooperativa**



# Relatório do auditor independente sobre as demonstrações financeiras

Ao Conselho de Administração, à Administração e aos Cooperados da Cooperativa de Crédito dos Servidores Públicos no Estado da Bahia Ltda – Sicoob Cred Executivo, Salvador – BA

## Opinião

Examinamos as demonstrações financeiras da Cooperativa de Crédito dos Servidores Públicos no Estado da Bahia Ltda – Sicoob Cred Executivo, que compreendem o balanço patrimonial em 31 de dezembro de 2024 e as respectivas demonstrações de sobras ou perdas, do resultado abrangente, das mutações do patrimônio líquido e dos fluxos de caixa para o semestre e exercício findos nessa data, bem como as correspondentes notas explicativas, incluindo as políticas contábeis materiais e outras informações elucidativas.

Em nossa opinião, as demonstrações financeiras acima referidas apresentam adequadamente, em todos os aspectos relevantes, a posição patrimonial e financeira do Sicoob Cred Executivo em 31 de dezembro de 2024, o desempenho de suas operações e os seus fluxos de caixa para o semestre e exercício findos nessa data, de acordo com as práticas contábeis adotadas no Brasil, aplicáveis às instituições autorizadas a funcionar pelo Banco Central do Brasil (BACEN).

## Base para opinião

Nossa auditoria foi conduzida de acordo com as normas brasileiras e internacionais de auditoria. Nossas responsabilidades, em conformidade com tais normas, estão descritas na seção a seguir, intitulada “Responsabilidades do auditor pela auditoria das demonstrações financeiras”. Somos independentes em relação à cooperativa, de acordo com os princípios éticos relevantes previstos no Código de Ética Profissional do Contador e nas normas profissionais emitidas pelo Conselho Federal de Contabilidade, e cumprimos com as demais responsabilidades éticas de acordo com essas normas. Acreditamos que a evidência de auditoria obtida é suficiente e apropriada para fundamentar nossa opinião.

## Outras informações que acompanham as demonstrações financeiras e o relatório do auditor

A administração da Cooperativa é responsável por essas outras informações que compreendem o Relatório da Administração.

Nossa opinião sobre as demonstrações financeiras não abrange o Relatório da Administração e não expressamos qualquer forma de conclusão de auditoria sobre esse relatório.

Em conexão com a auditoria das demonstrações financeiras, nossa responsabilidade é a de ler o Relatório da Administração e, ao fazê-lo, considerar se esse relatório está, de forma relevante, inconsistente com as demonstrações financeiras ou com o nosso conhecimento obtido na auditoria ou, de outra forma, aparenta estar distorcido de forma relevante. Se, com base no trabalho realizado, concluirmos que há distorção relevante no Relatório da Administração, somos requeridos a comunicar esse fato. Não temos nada a relatar a este respeito.

## Responsabilidades da administração e da governança pelas demonstrações financeiras

A administração é responsável pela elaboração e adequada apresentação das demonstrações financeiras de acordo com as práticas contábeis adotadas no Brasil, aplicáveis às instituições autorizadas a funcionar pelo Banco Central do Brasil e pelos controles internos que ela determinou como necessários para permitir a elaboração de demonstrações financeiras livres de distorção relevante, independentemente se causada por fraude ou erro.

Na elaboração das demonstrações financeiras, a administração é responsável pela avaliação da capacidade de a cooperativa continuar operando, divulgando, quando aplicável, os assuntos relacionados com a sua continuidade operacional e o uso dessa base contábil na elaboração das demonstrações financeiras, a não ser que a administração pretenda liquidar a cooperativa ou cessar suas operações, ou não tenha nenhuma alternativa realista para evitar o encerramento das operações.

Os responsáveis pela governança da cooperativa são aqueles com responsabilidade pela supervisão do processo de elaboração das demonstrações financeiras.

## Responsabilidades do auditor pela auditoria das demonstrações financeiras

Nossos objetivos são obter segurança razoável de que as demonstrações financeiras, tomadas em conjunto, estão livres de distorção relevante, independentemente se causada por fraude ou erro, e emitir relatório de auditoria contendo nossa opinião. Segurança razoável é um alto nível de segurança, mas não uma garantia de que a auditoria realizada de acordo com as normas brasileiras e internacionais de auditoria sempre detectam as eventuais distorções relevantes existentes. As distorções podem ser decorrentes de fraude ou erro e são consideradas relevantes quando, individualmente ou em conjunto, possam influenciar, dentro de uma perspectiva razoável, as decisões econômicas dos usuários tomadas com base nas referidas demonstrações financeiras.

Como parte de uma auditoria realizada de acordo com as normas brasileiras e internacionais de auditoria, exercemos julgamento profissional, e mantemos ceticismo profissional ao longo da auditoria. Além disso:

- Identificamos e avaliamos o risco de distorção relevante nas demonstrações financeiras, independente se causada por fraude ou erro, planejamos e executamos procedimentos de auditoria em resposta a tais riscos, bem como obtemos evidência de auditoria apropriada e suficiente para fundamentar nossa opinião. O risco de não detecção de distorção relevante resultante de fraude é maior do que proveniente de erro, já que a fraude pode envolver o ato de burlar os controles internos, e conluio, falsificação, omissão ou representações falsas intencionais.
- Obtemos o entendimento dos controles internos relevantes para a auditoria para planejarmos procedimentos de auditoria apropriados nas circunstâncias, mas não com o objetivo de expressarmos opinião sobre a eficácia dos controles internos da cooperativa. Avaliamos a adequação das políticas contábeis utilizadas e a razoabilidade das estimativas contábeis e respectivas divulgações feitas pela administração.
- Concluimos sobre a adequação do uso, pela administração, da base contábil de continuidade operacional e, com base nas evidências de auditoria obtidas, se existe incerteza significativa em relação a eventos ou circunstâncias que possam levantar dúvida significativa em relação a capacidade de continuidade operacional da cooperativa. Se concluirmos que existe incerteza significativa devemos chamar atenção em nosso relatório de auditoria para as respectivas divulgações nas demonstrações financeiras ou incluir modificação em nossa opinião, se as divulgações forem inadequadas. Nossas conclusões estão fundamentadas nas evidências de auditoria obtidas até a data de nosso relatório. Todavia, eventos ou condições futuras podem levar a cooperativa a não mais se manter em continuidade operacional.
- Avaliamos a apresentação geral, a estrutura e o conteúdo das demonstrações financeiras, inclusive as divulgações e se as demonstrações financeiras representam as correspondentes transações e os eventos de maneira compatível com o objetivo de apresentação adequada.



- Comunicamo-nos com os responsáveis pela governança a respeito, entre outros aspectos, do alcance planejado, da época da auditoria e das constatações significativas de auditoria, inclusive as eventuais deficiências significativas nos controles internos que identificamos durante nossos trabalhos.

São Paulo/SP, 6 de março de 2025.



Ronaldo Reimberg Lima  
Contador – CRC 1SP215393/O-1

# Parecer do Conselho Fiscal

O Conselho Fiscal da Cooperativa de Crédito dos Servidores Públicos no Estado da Bahia Ltda. – SICOOB CRED EXECUTIVO, no uso das atribuições legais e estatutárias, após examinar o Balanço Patrimonial, a Demonstração de Sobras e Perdas, a Demonstração das Mutações do Patrimônio Líquido, a Demonstração dos Fluxos de Caixa, a Demonstração do Resultado Abrangente e as Notas Explicativas do exercício findo em 31 de dezembro de 2024, e analisado o Relatório de Opinião dos Auditores Independentes da Confederação Nacional de Auditoria Cooperativa – CNAC, emitido em 6 de março de 2025, declara que os atos da administração representam adequadamente, em todos os aspectos relevantes, nas demonstrações contábeis examinadas, a posição patrimonial e financeira da cooperativa.

**Salvador/BA, 26 de março de 2025.**

**Raphael de Freitas Soares Junior**  
Conselheiro Efetivo – Coordenador

**Joaquim Valter Santos Junior**  
Conselheiro Efetivo – Secretário

**Luis Roberto de Sousa Gouvêa**  
Conselheiro Efetivo



Destques  
Ações na  
**Comunidade**  
— **2024**

**DINHEIRO NA MÃO  
EM POUCOS CLIQUES.**

**O CRÉDITO PESSOAL  
AUTOMÁTICO**

**É SEM DEMORA  
E NENHUMA  
BUROCRACIA**



 **SICOOB**  
Cred Executivo



## Clínicas Financeiras

Clínicas Financeiras é um programa que faz parte do Eixo Cidadania Financeira e tem como objetivo auxiliar as pessoas para que lidem melhor com seu dinheiro, desde negociação de dívidas até orientações sobre investimento. Desta maneira, o programa colabora para uma vida financeira mais saudável e que também trará impactos positivos para as comunidades.

Em 2024, o Sicoob Cred Executivo atendeu diretamente 2.527 pessoas nas clínicas financeiras, realizações em instituições públicas, condomínios residenciais e em eventos de parceiros.

## Concurso Cultural

O Programa Concurso Cultural do Instituto Sicoob tem como objetivo promover o cooperativismo nas escolas públicas e privadas, incentivando os alunos a construir conhecimentos que promovam práticas cooperativas. Os alunos são encorajados a aprender e vivenciar valores e princípios cooperativistas durante suas atividades escolares.

No ano de 2024, sete escolas na Bahia foram escolhidas, incluindo quatro da rede municipal e três privadas. Alunos do 3º, 5º, 7º e 9º ano foram convidados a produzir trabalhos com o tema “Atitudes Simples, escolhas conscientes”, totalizando 893 participantes.



## Dia de Cooperar (Dia C)

Com o intuito de promover ação social em prol de crianças e adolescentes que possuem algum tipo de deficiência, a realização do Dia C do Sicoob Cred Executivo, em parceria com a ABAE - Associação Bahiana de Equoterapia, ocorreu pelo segundo ano consecutivo, onde a Cooperativa visa apoiar a Associação na realização de ações de integração social especial, aos praticantes atendidos pela ABAE, através do banho de mar assistido.

A ABAE e sua equipe técnica, atua com crianças e adolescentes que possuem algum tipo de deficiência psicomotora, através da Equoterapia, e proporciona anualmente atividades lúdicas e terapêuticas através do banho de mar assistido para este público.

A ação ocorrida no dia 15/12/24 gerou um impacto direto de 167 pessoas entre praticantes, familiares e equipe técnica.



## Parceria UniDunas

No dia 29 de outubro de 2024 realizamos o contrato com o Parque das Dunas com a finalidade de alavancar a práticas de sustentabilidade para os cooperados, colaboradores e parceiros.

O projeto Parque das Dunas consiste em um complexo ambiental baseado nas diretrizes da sustentabilidade e voltado para educação, meio ambiente e ecoturismo. Há anos incentiva a visitação de instituições de ensino, associações, ONG's nacionais e internacionais, entre outros, demonstrando o potencial da área.

## Papa-Pilhas e Baterias

Em conformidade com os princípios cooperativistas e os Objetivos de Desenvolvimento Sustentável (ODS) das Nações Unidas, o Sicoob Cred Executivo iniciou a coleta de pilhas e baterias em suas agências. Essa ação tem como objetivo conscientizar a comunidade sobre a importância da coleta seletiva e garantir o descarte adequado desses resíduos tóxicos.

No ano de 2024, foram recolhidos 89,50 kg de pilhas e baterias, os quais foram encaminhados para empresas especializadas responsáveis pela separação dos componentes e pelo tratamento adequado dos metais pesados.



## Programa Coopersementes

O Programa visa disseminar a Cultura e Educação Empreendedora, Cooperativa e Financeira, a fim de complementar a formação dos alunos da Educação Básica, proporcionando aos educadores e instituições envolvidas o acesso ao conteúdo, metodologias e experiências que inspirem ações voltadas para a promoção de mudanças positivas na vida das pessoas e da sociedade.

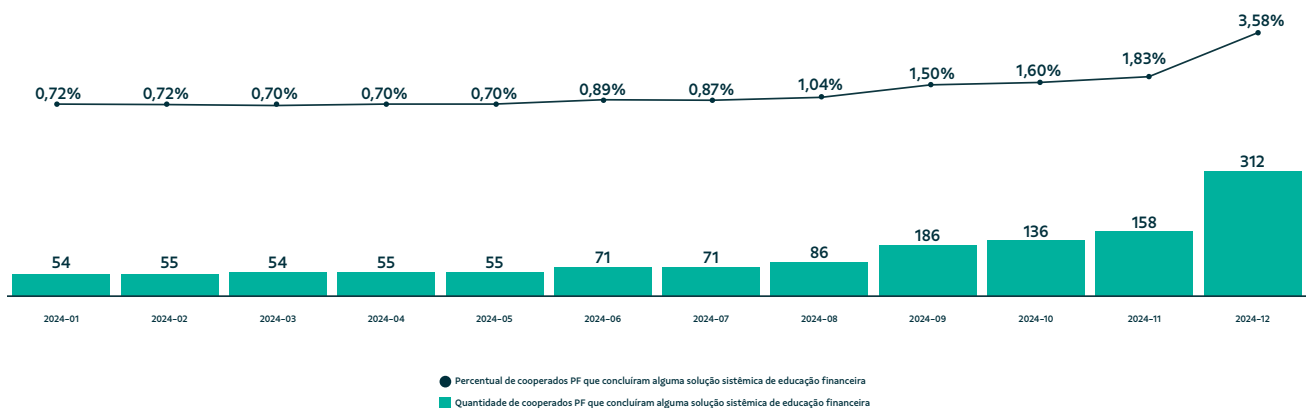
No ano de 2024 foram envolvidas pelo Programa, 04 escolas, dentre elas três particular e uma pública gerando um impacto direto de 1115 pessoas, entre gestores, professores e alunos.



Programas	Pessoas Beneficiadas
Clínicas Financeiras	2.527
Coleção Financinhas	335
Concurs Cultural	893
Palestra Cooperativismo	705
Palestra Ed. Empreendedora	154
Palestra Ed. Financeira	818
Se Liga Finanças	815
Extra Portfólio	1.952

<b>Pessoas beneficiadas totais</b>	8.612
<b>Nº total de ações</b>	141
<b>Nº de municípios atingidos</b>	5

Percentual de cooperados PF que concluíram alguma solução sistêmica de educação financeira



# Nossa Governança



## Conselho de Administração

Petronio Alberto da Fonseca – **Presidente**  
Oswaldo José Celino Ribeiro – **Vice-Presidente**  
Joaquim Amaral Filho – **Secretário**  
Afonso Cunha de Carvalho – **Conselheiro**  
Aguida Pereira de Assis – **Conselheiro**  
Andrea Ariadna Santos Correia – **Conselheiro**  
Jorge Claudemiro da Silva – **Conselheiro**  
Marcos Antônio da Silva Carneiro – **Conselheiro**  
Paulo Sérgio Neves da Rocha – **Conselheiro**  
Ricardo Alonso Gonzalez – **Conselheiro**  
Zilca Lenira Oliveira Campo – **Conselheiro**

## Conselho Fiscal

Joaquim Valter Santos Júnior – **Conselheiro Fiscal Efetivo**  
Luis Roberto de Sousa Gouvea – **Conselheiro Fiscal Efetivo**  
Raphael de Freitas Soares Júnior – **Conselheiro Fiscal Efetivo**  
Rommel Cavalcanti Silva Araújo – **Conselheiro Fiscal Suplente**

## Diretoria

Alexandre Pataro – **Diretor de Negócios**  
Anderson Sales – **Diretor Administrativo**  
Joseane de Matos – **Diretora de Risco e Controle**





# Delegados

## PA 00 – SEFAZ CAB

Marisa Gonçalves Costa – EFETIVA  
Luciano Macedo Prazeres – EFETIVO  
Marcus Faria D’Avila – EFETIVO  
Olintho José de Oliveira – EFETIVO  
José Antonio Magalhães da Costa – SUPLENTE  
Lauro Santos Moreira – SUPLENTE

## Pa 01 – Sefaz Tancredo Neves


Eduardo Everton Rios Borges – EFETIVO  
Josias Menezes Neto – EFETIVO  
Alzinéa Maria Maia Moraes – EFETIVA

## Pa 02 – Ministério Público Nazaré

Raimundo Nonato Ferreira Melo – EFETIVO  
Jamson Guimaraes Cerqueira – EFETIVO

## Pa 03 – Ministério Público Cab

Michela Cordeiro de Araujo – EFETIVA  
Daniel Araújo Nanni – EFETIVO  
Sandro Luís Pimentel Dantas – EFETIVO  
Maria de Fatima Campos da Cunha – EFETIVA  
Fredson Delgado da Silva – SUPLENTE



## Pa 04 – Sefaz Feira De Santana

Luiz Augusto Guimaraes Carneiro – EFETIVO  
João Paulo de Freitas Souza – SUPLENTE

## Pa 05 – Shopping Paralela

Said Salomão Silva Hamdan – EFETIVO  
Jefferson Beltrão Teixeira – EFETIVO  
Antônio José dos Santos Castro – EFETIVO  
Fábio Weyhrother de Oliveira – EFETIVO  
Bruno de Sena Costa – EFETIVO  
Vinício Alberto da Fonseca – SUPLENTE

## Pa 06 – Vitória Da Conquista


Fábio Ramos Barbosa – EFETIVO  
Marcelo de Azevedo Moreira – SUPLENTE

## Pa 07 – Lauro De Freitas

Marcelo Marcus de Oliveira Souza – EFETIVO

## Pa 97 – Unidade Virtual

Olivia Cardoso Fialho – EFETIVA



Superstição  
pode até ajudar.  
Mas...



# Com os Seguros Sicoob você tem mais proteção.

Pintou um imprevisto? Os seguros Residencial e Empresarial têm assistência 24 horas e muito mais.

 Atendimento especializado.

 Coberturas especiais.

 Cotação rápida.

Contrate pelo App Sicoob.  
[sicoob.com.br/seguros](https://sicoob.com.br/seguros)

**Seguros Sicoob, pra tudo ficar bem.**

 **SICOOB**

Central de Atendimento – Capitais e regiões metropolitanas: 4000 1111\* | Demais localidades: 0800 642 0000 | SAC 24 horas: 0800 724 4420  
Ouvidoria: 0800 725 0996 – de seg. a sex., das 8h às 20h – [ouvidoriasicoob.com.br](mailto:ouvidoriasicoob.com.br) | Deficientes auditivos ou de fala: 0800 940 0458 – de seg. a sex., das 8h às 20h. \*Caso a localidade não tenha o serviço 4000 ou 4007, informe o nº da operadora mais o DDD 61 (0xx61 4000 1111).



[www.sicoob.com.br/web/sicoobcred-executivo](http://www.sicoob.com.br/web/sicoobcred-executivo)



[/sicooboficial](https://www.facebook.com/sicooboficial)



[/sicoob-confedera-o](https://www.linkedin.com/company/sicoob-confedera-o)



[/sicoobcredexecutivo](https://www.instagram.com/sicoobcredexecutivo)



[/sicooboficial](https://www.youtube.com/sicooboficial)



[@SICOOB\\_oficial](https://twitter.com/SICOOB_oficial)