

RELATÓRIO ANUAL 2022





7 MILHÕES

DE PESSOAS
DECIDIRAM VIVER
mais que uma
ESCOLHA
FINANCEIRA



Nos últimos meses, **mais de um milhão de pessoas** disseram sim para uma nova vida financeira. A gente acredita no poder dessa escolha e nos **impactos sociais e econômicos grandiosos** que ela gera para as comunidades onde estamos presentes. Por isso, hoje queremos agradecer cada um que faz tudo isso acontecer.

#Somos7milhões de pessoas que acreditam no movimento cooperativo e não abrem mão de crescer e prosperar juntas. **Somos mais que uma escolha financeira!** ❤️





Promover soluções, experiências inovadoras e sustentáveis por meio da cooperação.

Missão



Ser referência em cooperativismo, promovendo o desenvolvimento econômico e social das pessoas e comunidades.

Visão



- Respeito e valorização da pessoa;
- Ética e integridade;
- Excelência e eficiência;
- Liderança responsável;
- Cooperativismo e sustentabilidade;
- Inovação e simplicidade.

Valores



Conectar pessoas para promover justiça financeira e prosperidade.

Propósito

SUMÁRIO

5 Mensagem da
Administração

6 Nossos Indicadores

10 Relatório da
Administração

16 Demonstrações
Contábeis

22 Notas Explicativas

58 Opinião da Auditoria
de Cooperativa

63 Parecer do
Conselho Fiscal

64 Destaques de 2022

70 Nossa
Governança





MENSAGEM DA ADMINISTRAÇÃO

Caros cooperados,

O ano de 2022 foi o mais desafiador em 20 anos de atividade operacional do Sicoob Cred Executivo! Desde 2002, nunca experimentamos navegar em águas tão hostis e sofrer as consequências naturais das armadilhas impostas pelo mercado, a partir da instalação da crise sanitária mundial em 2020. Acreditamos, como todo o SFN, no conto da Selic de 2% a.a., que num intervalo temporal meteórico, alcançou 13,75% a.a., situação inédita na nossa série histórica. O aumento exponencial do custo de captação aliado à nossa carteira consignada massivamente renegociada durante a pandemia a taxas abaixo de 1% a.m, derrubaram nosso spread e consequentemente, nosso resultado e rentabilidade, espelhados nas nossas demonstrações contábeis. O aumento considerável das provisões, na carteira não consignada, também deu sua contribuição negativa.

“Diante das tempestades, os navegadores ajustam suas velas e seu curso”

Adaptabilidade, resiliência e comprometimento, são características desejáveis que forjaram nossas equipes e nossa Cultura Organizacional. Diante da adversidade, buscamos rever e traçar estratégias adequadas, convertê-las em planos táticos e operacionais eficientes e eficazes. Algumas das medidas postas em prática, foram: Mais austeridade orçamentária; Incremento das receitas financeiras e de serviços com operações de financiamentos com taxas híbridas (pré e pós-fixada), focadas em energia solar para Condomínios; Campanhas de renegociação de operações consignadas com taxas adequadas ao custo de captação; Campanhas mais agressivas dos produtos, consórcios e seguros patrimoniais; Impulsão do produto cobrança (boletagem).

A grande maioria das ações implementadas, impactaram positivamente no restabelecimento do nosso equilíbrio econômico-financeiro, de modo que, encerramos o ano de maneira superavitária e com melhora dos nossos indicadores. Ainda temos desafios pela frente, mas estamos mais preparados do que nunca, fortalecendo o capital próprio(reservas), incorporamos conhecimento e experiências adquiridas em anos atípicos, fatos que nos credenciam para enfrentar as turbulências do mercado financeiro com mais tranquilidade, para criar e aproveitar as janelas de oportunidades que se apresentam.

Finalizando, agradecemos a todos com os quais compartilhamos os atos de Gestão, aos nossos colaboradores, capital humano que viabiliza operacionalmente nosso empreendimento cooperativo, com comprometimento e alegria, aos parceiros e apoiadores institucionais que acreditaram e acreditam na sustentabilidade do nosso projeto Cooperativo, ao Sicoob Central Bahia e ao CCS, que diuturnamente buscam atender nossas demandas, com dedicação e presteza, aos nossos Delegados, representantes eleitos da nossa base associativa, e por fim, nossos associados, protagonistas desta empreitada e a principal razão da existência do Sicoob Cred Executivo.



NOSSOS INDICADORES

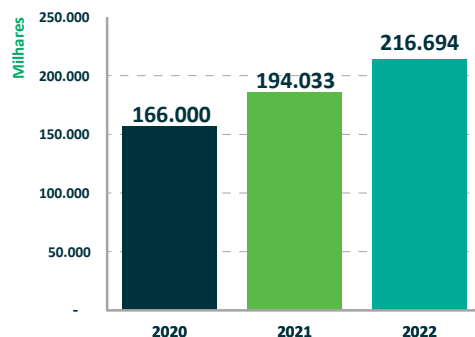




NOSSOS INDICADORES

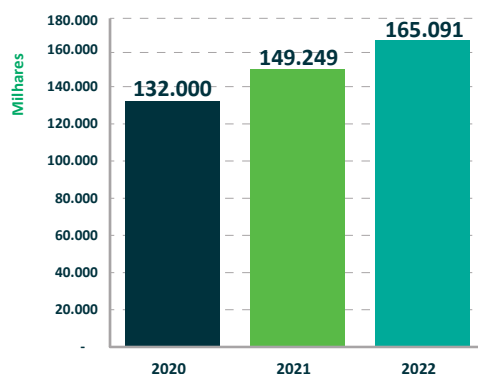
Ativos

Incremento 2022/2021: 12%
Variação 2022/2020: 31%



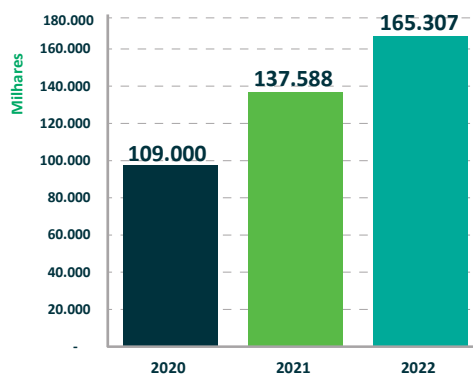
Carteira de Crédito

Incremento 2022/2021: 11%
Variação 2022/2020: 25%



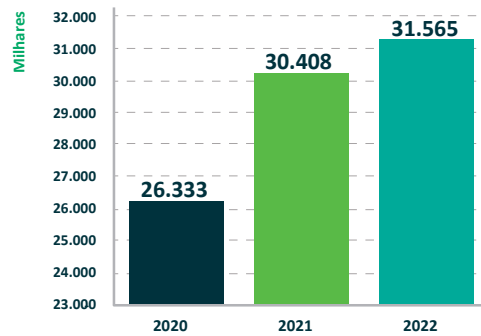
Carteira de Depósitos

Incremento 2022/2021: 20%
Variação 2022/2020: 52%



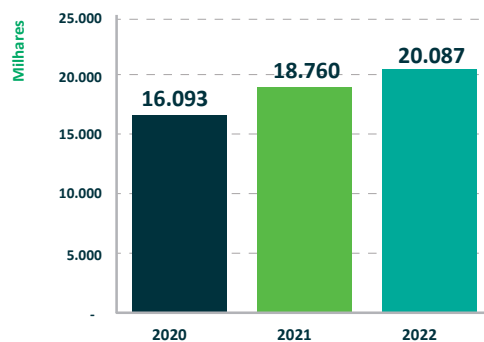
Patrimônio Líquido

Incremento 2022/2021: 4%
 Variação 2022/2020: 20%



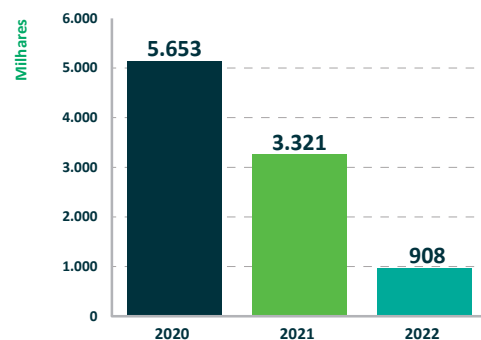
Capital Social

Incremento 2022/2021: 7%
 Variação 2022/2020: 25%



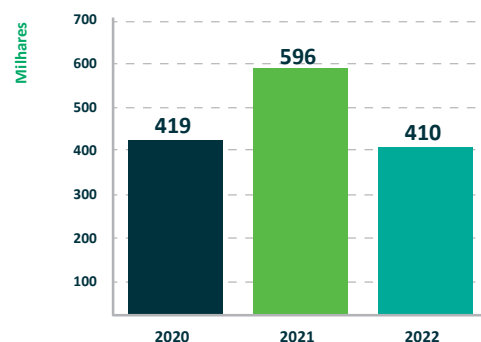
Sobras Brutas

Incremento 2022/2021: -73%
 Variação 2022/2020: -84%



Juros ao Capital

Incremento 2022/2021: -31%
 Variação 2022/2020: -2%





RELATÓRIO DA ADMINISTRAÇÃO





Bem-vindos, cooperados e comunidade.

Seguindo o princípio da informação e prezando pelo valor da transparência, apresentamos neste documento as Demonstrações Financeiras relativas ao exercício findo em 31 de dezembro de 2022 da cooperativa financeira SICOOB CRED EXECUTIVO.

Aqui você também vai conhecer um pouco mais sobre a cooperativa e os resultados que alcançamos juntos no período. Esperamos que aprecie o conteúdo e descubra em nossos números a força do cooperativismo financeiro.

Boa leitura!

1. Contexto Sicoob

Formado por centenas de cooperativas financeiras espalhadas por todo o Brasil e presente em cerca de 2,2 mil municípios, o Sicoob é um dos maiores sistemas financeiros do país. Juntas, as cooperativas somam mais de 7 milhões de cooperados que constroem juntos um mundo com mais cooperação, pertencimento, responsabilidade social e justiça financeira.

2. Sustentabilidade

Visando estruturar um ambiente de sustentabilidade sistêmica que integre as práticas sociais, ambientais e de governança (ESG) ao modelo de negócios do Sicoob, todas as organizações do Sistema estão se mobilizando em torno do Pacto pelo Desenvolvimento Sustentável.

Para traduzir aos cooperados e às comunidades os nossos compromissos, contamos com um Plano de Sustentabilidade, Agenda e Relatório de Sustentabilidade, alinhados ao nosso plano estratégico e aderente as diretrizes do Banco Central do Brasil voltadas à Política de Responsabilidade Social, Ambiental e Climática. Quer saber mais?

Acesse: www.sicoob.com.br/sustentabilidade.

3. Nossa cooperativa

O SICOOB CRED EXECUTIVO é uma instituição financeira cooperativa voltada para fomentar o crédito para seu público-alvo, os cooperados, que, além de contar com um portfólio completo de produtos e serviços financeiros, têm participação nos resultados financeiros e contribuem para o desenvolvimento socioeconômico sustentável de suas comunidades.

4. Política de Crédito

Nossa atuação dá-se principalmente por meio da concessão de empréstimos e captação de depósitos. Concessão essa que é realizada para cooperados após prévia análise, respeitando limites de alçadas pré-estabelecidos que devem ser observados e cumpridos. Realizamos, ainda, consultas cadastrais e análises através do "RATING" (avaliação por pontos), buscando assim garantir ao máximo a liquidez das operações.

Nossa política de classificação de risco de crédito está de acordo com a Resolução CMN nº 2.682/99, havendo uma concentração de R\$ 157.245.764,22 nos níveis de "AA" a "C".

5. Governança Corporativa

A participação nas decisões é um valor que permeia nosso negócio, por isso cada cooperado tem direito a voto nas assembleias. Entre as decisões, está a eleição do Conselho de Administração, que é responsável pelas decisões estratégicas.

Os atos da administração da cooperativa, bem como a validação de seus balancetes mensais

e do balanço patrimonial anual, são realizados pelo Conselho Fiscal que, também eleito em Assembleia, é responsável por verificar esses assuntos de forma sistemática. Ele atua de forma complementar ao Conselho de Administração. Neste mesmo sentido, a gestão dos negócios da cooperativa no dia a dia é realizada pela Diretoria Executiva.

A cooperativa possui ainda a área de Controles Internos e Riscos, supervisionado diretamente pelo Diretor responsável pelo gerenciamento contínuo de riscos. O objetivo é acompanhar a aderência aos normativos vigentes, sejam eles internos e/ou sistêmicos (SICCOB CENTRAL BA e Centro Cooperativo Sicoob), bem como aqueles oriundos da legislação vigente.

Os balanços da cooperativa são auditados por auditor externo, que emite relatórios, levados ao conhecimento dos Conselhos e da Diretoria. Todos esses processos são acompanhados e fiscalizados pelo Banco Central do Brasil, órgão ao qual cabe a competência de fiscalizar a cooperativa.

Tendo em vista o risco que envolve a intermediação financeira, a cooperativa adota ferramentas de gestão como o Manual de Crédito, que foi aprovado, como muitos outros manuais, pelo Sicoob Confederação e homologado pela central.

Além do Estatuto Social, seguimos regimentos e regulamentos, entre os quais destacamos o Regimento Interno da Diretoria Executiva, o Regimento Interno do Conselho de Administração, o Regimento Interno do Conselho Fiscal e o Regulamento Eleitoral.

A cooperativa adota procedimentos para cumprir todas as normas contábeis e fiscais. Além disso, os integrantes da nossa cooperativa estão em harmonia com o Pacto de Ética proposto pelo Centro Cooperativo Sicoob.

Todos esses mecanismos de controle, além de necessários, são fundamentais para levar aos cooperados e à sociedade a transparência da gestão e de todas as atividades desenvolvidas pela instituição.

6. Sistema de Ouvidoria

É um canal de comunicação com os nossos cooperados e integrantes das comunidades onde estamos presentes, em que são atendidas manifestações sobre nossos produtos.

No exercício de 2022, o SICCOB CRED EXECUTIVO registrou o total de 36 (trinta e seis) manifestações sobre a qualidade dos produtos e serviços oferecidos pela cooperativa. Dentre elas, havia reclamações, pedidos de esclarecimento de dúvidas e solicitações de providências relacionadas principalmente a atendimento, conta corrente, cartão de crédito e operações de crédito. Das reclamações, 20 (vinte) foram consideradas procedentes e resolvidas dentro dos prazos regulamentares, conforme legislação vigente.

7. Fundo Garantidor do Cooperativismo de Crédito

O FGCoop é uma associação civil sem fins lucrativos criada para tornar as cooperativas financeiras tão competitivas quanto os bancos comerciais e proteger as pessoas que depositam sua confiança em cooperativas financeiras regulamentadas. Ele assegura que o cooperado receba seu dinheiro de volta nos casos de eventual intervenção ou liquidação da cooperativa financeira pelo Banco Central do Brasil, até o limite de R\$ 250 mil (duzentos e cinquenta mil reais) por CPF ou CNPJ.

De acordo com o artigo 3º da Resolução CMN nº 4.933, de 29/7/2021, a contribuição mensal ordinária das instituições associadas ao Fundo é de 0,0125%, dos saldos das obrigações garantidas, que abrangem as mesmas modalidades protegidas pelo Fundo Garantidor de Créditos dos bancos, o FGC, ou seja, os depósitos à vista e a prazo, as letras de crédito do agronegócio, entre outros.



8. Demonstrações dos Resultados da Cooperativa

Data-base: 31 de dezembro de 2022.

Unidade de Apresentação: reais **OU** milhares de reais.

| Grandes números | % de variação | 31/12/2022 | 31/12/2021 |
|---------------------------------------|---------------|----------------|----------------|
| Resultados financeiros | -81,73% | 497.858,58 | 2.725.627,83 |
| Patrimônio Líquido | 3,80% | 31.564.605,59 | 30.407.938,49 |
| Ativos | 11,68% | 216.694.043,93 | 194.032.867,73 |
| Depósitos na Centralização Financeira | 16,92% | 48.025.723,89 | 41.076.798,83 |

| Número de cooperados | % de variação | 31/12/2022 | 31/12/2021 |
|----------------------|---------------|------------|------------|
| Total | 19,22% | 8287 | 6951 |

| Carteira de Crédito | % de variação | 31/12/2022 | 31/12/2021 |
|---------------------|---------------|----------------|----------------|
| Carteira Comercial | 10,61% | 165.090.754,33 | 149.248.622,07 |
| Total | 10,61% | 165.090.754,33 | 149.248.622,07 |

Os Vinte Maiores Devedores representavam na data-base de 31/12/2022 o percentual de 8,34% da carteira, no montante de R\$ 14.185.896,69.

| Captações | % de variação | 31/12/2022 | 31/12/2021 |
|---------------------|---------------|----------------|----------------|
| Depósitos à vista | 40,07% | 36.276.779,51 | 25.899.714,89 |
| Depósitos sob aviso | 6,98% | 2.701.170,22 | 2.524.991,04 |
| Depósitos a prazo | 15,73% | 126.329.207,15 | 109.163.027,68 |
| LCA | -2,07% | 1.586.688,16 | 1.620.281,86 |
| LCI | 0,00% | 355.603,22 | 0,00 |
| Total | 20,14% | 167.249.448,26 | 139.208.015,47 |

Os Vinte Maiores Depositantes representavam na data-base de 31/12/2022 o percentual de 39,67% da captação, no montante de R\$ 64.589.452,58.

| Patrimônio de referência - PR | % de variação | 31/12/2022 | 31/12/2021 |
|-------------------------------|---------------|---------------|---------------|
| PR | 0,03 % | 26.477.265,62 | 26.468.943,47 |

Agradecimentos

Agradecemos aos nossos cooperados pela preferência e confiança e aos empregados pela dedicação.

SALVADOR-BA, 31 de dezembro de 2022.

Cooperativa de Crédito dos Servidores Públicos no Estado da Bahia Ltda.
SICOOB CRED EXECUTIVO

Petronio Alberto da Fonseca
Presidente do Conselho de Administração

Alexandre Pataro Chagas de Oliveira
Diretor de Relacionamento

Anderson Borges Sales
Diretor Administrativo



DEMONSTRAÇÕES CONTÁBEIS





BALANÇOS PATRIMONIAIS PARA OS EXERCÍCIO FINDOS EM 31 DE DEZEMBRO DE 2022 E DE 2021

COOPERATIVA DE CRÉDITO DOS SERVIDORES PÚBLICOS NO ESTADO DA BAHIA LTDA.

| | Notas | 31/12/2022 | 31/12/2021 |
|---|----------------|-----------------------|-----------------------|
| ATIVO | | 216.694.043,93 | 194.032.867,73 |
| DISPONIBILIDADES | 4 | 1.368.644,46 | 1.524.291,58 |
| INSTRUMENTOS FINANCEIROS | | 219.781.671,68 | 190.867.986,14 |
| Títulos e Valores Mobiliários | 5 | 5.549.629,48 | - |
| Relações Interfinanceiras | 4 | 48.025.723,89 | 41.076.798,83 |
| Centralização Financeira | | 48.025.723,89 | 41.076.798,83 |
| Operações de Crédito | 6 | 165.090.754,33 | 149.248.622,07 |
| Outros Ativos Financeiros | 7 | 1.115.563,98 | 542.565,24 |
| (-) PROVISÕES PARA PERDAS ESPERADAS ASSOCIADAS AO RISCO DE CRÉDITO | | (5.374.852,64) | (3.488.823,47) |
| (-) Operações de Crédito | 6 | (5.043.584,87) | (3.368.836,62) |
| (-) Outras | 7.1 | (331.267,77) | (119.986,85) |
| ATIVOS FISCAIS CORRENTES E DIFERIDOS | 8 | 153.830,93 | 192.578,79 |
| OUTROS ATIVOS | 9 | 142.537,89 | 141.669,63 |
| INVESTIMENTOS | 10 | - | 4.117.631,63 |
| IMOBILIZADO DE USO | 11 | 1.469.206,89 | 1.529.191,80 |
| INTANGÍVEL | 12 | 119.216,11 | 251.104,36 |
| (-) DEPRECIações E AMORTIZAÇÕES | 11 e 12 | (966.211,39) | (1.102.762,73) |
| TOTAL DO ATIVO | | 216.694.043,93 | 194.032.867,73 |
| PASSIVO E PATRIMÔNIO LÍQUIDO | | 216.694.043,93 | 194.032.867,73 |
| DEPÓSITOS | 13 | 165.307.156,88 | 137.587.733,61 |
| Depósitos à Vista | | 36.276.779,51 | 25.899.714,89 |
| Depósitos Sob Aviso | | 2.701.170,22 | 2.524.991,04 |
| Depósitos a Prazo | | 126.329.207,15 | 109.163.027,68 |
| DEMAIS INSTRUMENTOS FINANCEIROS | | 17.678.608,06 | 23.997.713,37 |
| Recursos de Aceite e Emissão de Títulos | 14 | 1.942.291,38 | 1.620.281,86 |
| Relações Interfinanceiras | | 1.650.608,65 | - |
| Repasse Interfinanceiros | 15 (a) | 1.650.608,65 | - |
| Obrigações por Empréstimos e Repasses | 15 (b) | 13.632.650,30 | 21.959.111,58 |
| Outros Passivos Financeiros | 16 | 453.057,73 | 418.319,93 |
| PROVISÕES | 18 | 173.439,32 | 97.120,47 |
| OBRIGAÇÕES FISCAIS CORRENTES E DIFERIDAS | 19 | 295.792,86 | 194.307,61 |
| OUTROS PASSIVOS | 20 | 1.674.441,22 | 1.748.054,18 |
| PATRIMÔNIO LÍQUIDO | | 31.564.605,59 | 30.407.938,49 |
| CAPITAL SOCIAL | 21.1 | 20.087.107,70 | 18.760.475,32 |
| RESERVAS DE SOBRAS | 21.2 | 11.309.508,25 | 10.839.137,26 |
| SOBRAS OU PERDAS ACUMULADAS | 21.3 | 167.989,64 | 808.325,91 |
| TOTAL DO PASSIVO E PATRIMÔNIO LÍQUIDO | | 216.694.043,93 | 194.032.867,73 |

As Notas Explicativas da Administração são parte integrante das demonstrações financeiras.

Anderson Borges Sales
Diretor Administrativo

Alexandre Pataro Chagas de Oliveira
Diretor de Relacionamento

Valmir Lima Silva
Contador - CRC BA 023450/O-3

DEMONSTRAÇÕES DE SOBRAS OU PERDAS PARA OS EXERCÍCIOS FINDOS EM 31 DE DEZEMBRO DE 2022 E DE 2021

COOPERATIVA DE CRÉDITO DOS SERVIDORES PÚBLICOS NO ESTADO DA BAHIA LTDA.

| | Notas | 2 ° Sem. 2022 | 31/12/2022 | 31/12/2021 |
|---|-------------|------------------------|------------------------|-----------------------|
| INGRESSOS E RECEITAS DA INTERMEDIÇÃO FINANCEIRA | | 15.915.064,60 | 28.897.968,33 | 20.028.399,78 |
| Operações de Crédito | 23 | 13.116.614,95 | 24.045.299,37 | 18.404.915,00 |
| Ingressos de Depósitos Intercooperativos | 4 | 2.798.449,65 | 4.852.668,96 | 1.623.484,78 |
| DISPÊNDIOS E DESPESAS DA INTERMEDIÇÃO FINANCEIRA | 24 | (11.785.701,77) | (21.002.216,50) | (8.263.819,15) |
| Operações de Captação no Mercado | 13 (d) | (8.263.761,55) | (14.707.633,25) | (4.872.277,75) |
| Operações de Empréstimos e Repasses | 15 (c) | (1.179.426,42) | (2.332.193,35) | (1.594.924,08) |
| Provisões para Perdas Esperadas Associadas ao Risco de Crédito | | (2.342.513,80) | (3.962.389,90) | (1.796.617,32) |
| RESULTADO BRUTO DA INTERMEDIÇÃO FINANCEIRA | | 4.129.362,83 | 7.895.751,83 | 11.764.580,63 |
| OUTROS INGRESSOS E RECEITAS/DISPÊNDIOS E DESPESAS OPERACIONAIS | | (3.200.762,95) | (6.790.224,79) | (8.406.297,97) |
| Ingressos e Receitas de Prestação de Serviços | 25 | 1.396.034,15 | 2.451.404,83 | 1.598.798,94 |
| Rendas de Tarifas | 26 | 1.029.375,62 | 1.676.941,57 | 772.625,93 |
| Dispêndios e Despesas de Pessoal | 27 | (3.411.420,31) | (6.692.168,70) | (6.602.198,78) |
| Outros Dispêndios e Despesas Administrativas | 28 | (2.549.098,56) | (4.818.619,13) | (4.274.336,13) |
| Dispêndios e Despesas Tributárias | 29 | (187.092,39) | (278.530,13) | (234.223,16) |
| Outros Ingressos e Receitas Operacionais | 30 | 862.010,49 | 1.507.305,01 | 927.692,34 |
| Outros Dispêndios e Despesas Operacionais | 31 | (340.571,95) | (636.558,24) | (594.657,11) |
| PROVISÕES | 32 | (65.904,78) | (76.318,85) | (36.982,42) |
| Provisões/Reversões para Garantias Prestadas | | (65.904,78) | (76.318,85) | (36.982,42) |
| RESULTADO OPERACIONAL | | 862.695,10 | 1.029.208,19 | 3.321.300,24 |
| SOBRAS OU PERDAS ANTES DA TRIBUTAÇÃO E PARTICIPAÇÕES | | 862.695,10 | 1.029.208,19 | 3.321.300,24 |
| IMPOSTO DE RENDA E CONTRIBUIÇÃO SOCIAL | | (28.453,74) | (120.905,50) | - |
| Imposto de Renda Sobre Atos Não Cooperados | | (12.238,10) | (65.520,45) | - |
| Contribuição Social Sobre Atos Não Cooperados | | (16.215,64) | (55.385,05) | - |
| SOBRAS OU PERDAS DO PERÍODO ANTES DAS DESTINAÇÕES E DOS JUROS | | 834.241,36 | 908.302,69 | 3.321.300,24 |
| JUROS AO CAPITAL | 22 | (410.444,11) | (410.444,11) | (595.672,41) |
| SOBRAS OU PERDAS DO PERÍODO ANTES DAS DESTINAÇÕES | 21.4 | 423.797,25 | 497.858,58 | 2.725.627,83 |

As Notas Explicativas da Administração são parte integrante das demonstrações

Anderson Borges Sales
Diretor Administrativo

Alexandre Pataro Chagas de Oliveira
Diretor de Relacionamento

Valmir Lima Silva
Contador - CRC BA 023450/O-3

DEMONSTRAÇÃO DE RESULTADO ABRANGENTE PARA OS EXERCÍCIOS FINDOS EM 31 DE DEZEMBRO DE 2022 E DE 2021

COOPERATIVA DE CRÉDITO DOS SERVIDORES PÚBLICOS NO ESTADO DA BAHIA LTDA.

| | Notas | 2 ° Sem. 2022 | 31/12/2022 | 31/12/2021 |
|---|-------|-------------------|-------------------|---------------------|
| SOBRAS OU PERDAS DO PERÍODO ANTES DAS DESTINAÇÕES E DOS JUROS AO | | 834.241,36 | 908.302,69 | 3.321.300,24 |
| OUTROS RESULTADOS ABRANGENTES | | - | - | - |
| TOTAL DO RESULTADO ABRANGENTE | | 834.241,36 | 908.302,69 | 3.321.300,24 |

As Notas Explicativas da Administração são parte integrante das demonstrações financeiras.

Anderson Borges Sales
Diretor Administrativo

Alexandre Pataro Chagas de Oliveira
Diretor de Relacionamento

Valmir Lima Silva
Contador - CRC BA 023450/O-3



DEMONSTRAÇÕES DAS MUTAÇÕES DO PATRIMÔNIO LÍQUIDO PARA OS EXERCÍCIOS FINDOS EM 31 DE DEZEMBRO DE 2022 E DE 2021

COOPERATIVA DE CRÉDITO DOS SERVIDORES PÚBLICOS NO ESTADO DA BAHIA LTDA.

| Notas | CAPITAL SUBSCRITO | CAPITAL A REALIZAR | RESERVA LEGAL | SOBRAS OU PERDAS ACUMULADAS | TOTAIS |
|---|----------------------|-----------------------|----------------------|-----------------------------------|----------------------|
| Saldos em 31/12/2020 | 16.318.498,38 | (225.047,99) | 8.931.197,78 | 1.308.687,23 | 26.333.335,40 |
| Destinações das Sobras do Exercício Anterior: | | | | | |
| Distribuição de sobras para associados | 1.298.594,63 | - | - | (1.308.687,23) | (10.092,60) |
| Movimentação de Capital: | | | | | |
| Por Subscrição/Realização | 2.771.291,97 | (156.848,42) | - | - | 2.614.443,55 |
| Por Devolução (-) | (1.833.059,63) | - | - | - | (1.833.059,63) |
| Estorno de Capital | (1.700,00) | - | - | - | (1.700,00) |
| Reversão/Realização de Fundos | - | - | - | 126.918,95 | 126.918,95 |
| Sobras ou Perdas do Período Antes das Destinações e dos Juros ao Capital | - | - | - | 3.321.300,24 | 3.321.300,24 |
| Remuneração de Juros sobre o Capital Próprio: | | | | | |
| Provisão de Juros sobre o Capital Próprio | - | - | - | (595.672,41) | (595.672,41) |
| Juros sobre o Capital Próprio, Líquido | 588.746,38 | - | - | - | 588.746,38 |
| Destinações das Sobras do Período: | | | | | |
| Fundo de Reserva | - | - | 1.907.939,48 | (1.907.939,48) | - |
| FATES - Atos Cooperativos | - | - | - | (136.281,39) | (136.281,39) |
| Saldos em 31/12/2021 | 19.142.371,73 | (381.896,41) | 10.839.137,26 | 808.325,91 | 30.407.938,49 |
| Saldos em 31/12/2021 | 19.142.371,73 | (381.896,41) | 10.839.137,26 | 808.325,91 | 30.407.938,49 |
| Destinações das Sobras do Exercício Anterior: | | | | | |
| Distribuição de sobras para associados | 405.542,09 | - | - | (808.325,91) | (402.783,82) |
| Movimentação de Capital: | | | | | |
| Por Subscrição/Realização | 2.861.907,05 | (303.453,95) | - | - | 2.558.453,10 |
| Por Devolução (-) | (2.041.217,46) | - | - | - | (2.041.217,46) |
| Estorno de Capital | (2.260,22) | - | - | - | (2.260,22) |
| Reversão/Realização de Fundos | - | - | - | 174.099,98 | 174.099,98 |
| Sobras ou Perdas do Período Antes das Destinações e dos Juros ao Capital | - | - | - | 908.302,69 | 908.302,69 |
| Remuneração de Juros sobre o Capital Próprio: | | | | | |
| Provisão de Juros sobre o Capital Próprio | - | - | - | (410.444,11) | (410.444,11) |
| Juros sobre o Capital Próprio, Líquido | 406.114,87 | - | - | - | 406.114,87 |
| Destinações das Sobras do Período: | | | | | |
| Fundo de Reserva | 21,4 | - | 470.370,99 | (470.370,99) | - |
| FATES - Atos Cooperativos | 21,4 | - | - | (33.597,93) | (33.597,93) |
| Saldos em 31/12/2022 | 20.772.458,06 | (685.350,36) | 11.309.508,25 | 167.989,64 | 31.564.605,59 |
| Saldos em 30/06/2022 | 19.667.099,91 | (489.490,41) | 10.839.137,26 | 74.051,23 | 30.090.808,09 |
| Movimentação de Capital: | | | | | |
| Por Subscrição/Realização | 1.458.460,46 | (195.859,95) | - | - | 1.262.600,51 |
| Por Devolução (-) | (758.036,96) | - | - | - | (758.036,96) |
| Estorno de Capital | (1.180,22) | - | - | - | (1.180,22) |
| Reversão/Realização de Fundos | - | - | - | 174.099,98 | 174.099,98 |
| Sobras ou Perdas do Período Antes das Destinações e dos Juros ao Capital | - | - | - | 834.241,36 | 834.241,36 |
| Remuneração de Juros sobre o Capital Próprio: | | | | | |
| Provisão de Juros sobre o Capital Próprio | - | - | - | (410.444,11) | (410.444,11) |
| Juros sobre o Capital Próprio, Líquido | 406.114,87 | - | - | - | 406.114,87 |
| Destinações das Sobras do Período: | | | | | |
| Fundo de Reserva | - | - | 470.370,99 | (470.370,99) | - |
| FATES - Atos Cooperativos | - | - | - | (33.597,93) | (33.597,93) |
| Saldos em 31/12/2022 | 20.772.458,06 | (685.350,36) | 11.309.508,25 | 167.989,64 | 31.564.605,59 |

As Notas Explicativas são parte integrante das demonstrações contábeis.

Anderson Borges Sales
Diretor Administrativo

Alexandre Pataro Chagas de Oliveira
Diretor de Relacionamento

Valmir Lima Silva
Contador - CRC BA 023450/O-3

DEMONSTRAÇÃO DOS FLUXOS DE CAIXA PELO MÉTODO INDIRETO PARA OS EXERCÍCIOS FINDOS EM 31 DE DEZEMBRO DE 2022 E DE 2021

COOPERATIVA DE CRÉDITO DOS SERVIDORES PÚBLICOS NO ESTADO DA BAHIA LTDA.

| | Notas | 2º Sem. 2022 | 31/12/2022 | 31/12/2021 |
|---|-------|---------------------|---------------------|----------------------|
| SOBRAS OU PERDAS ANTES DA TRIBUTAÇÃO E PARTICIPAÇÕES | | 862.695,10 | 1.029.208,19 | 3.321.300,24 |
| Juros sobre o Capital Próprio Recebidos | | (413.653,79) | (413.653,79) | (114.796,62) |
| Distribuição de Sobras e Dividendos | | - | (245.060,77) | (105.602,27) |
| Provisões/Reversões para Perdas Esperadas Associadas ao Risco de Crédito | | 2.342.513,80 | 3.962.389,90 | 1.796.617,32 |
| Provisões/Reversões para Garantias Prestadas | | 65.904,78 | 76.318,85 | 36.982,42 |
| Depreciações e Amortizações | | 81.761,22 | 162.491,38 | 151.792,55 |
| SOBRAS OU PERDAS ANTES DA TRIBUTAÇÃO E PARTICIPAÇÕES AJUSTADO | | 2.939.221,11 | 4.571.693,76 | 5.086.293,64 |
| (Aumento)/Redução em Ativos Operacionais | | | | |
| Títulos e Valores Mobiliários | | (884.499,46) | (1.431.997,85) | - |
| Operações de Crédito | | (9.463.586,46) | (17.806.667,08) | (18.160.897,08) |
| Outros Ativos Financeiros | | (287.650,04) | (684.824,65) | (460.960,30) |
| Ativos Fiscais Correntes e Diferidos | | 66.721,30 | 38.747,86 | (80.675,08) |
| Outros Ativos | | 119.166,96 | (868,26) | 1.660.799,41 |
| Aumento/(Redução) em Passivos Operacionais | | | | |
| Depósitos à Vista | | 3.691.510,34 | 10.377.064,62 | 6.542.936,87 |
| Depósitos sob Aviso | | 103.019,11 | 176.179,18 | (793.775,27) |
| Depósitos a Prazo | | 11.858.360,90 | 17.166.179,47 | 22.504.468,53 |
| Recursos de Aceite e Emissão de Títulos | | 156.967,97 | 322.009,52 | 1.371.657,64 |
| Relações Interfinanceiras | | (820.621,11) | 1.650.608,65 | - |
| Obrigações por Empréstimos e Repasses | | (2.694.830,19) | (8.326.461,28) | (6.241.410,35) |
| Outros Passivos Financeiros | | 274.874,11 | 34.737,80 | 56.747,64 |
| Obrigações Fiscais Correntes e Diferidas | | 37.063,22 | 44.900,37 | 26.609,52 |
| Outros Passivos | | (1.349.484,07) | (484.057,07) | (470.516,14) |
| FATES - Atos Cooperativos | | (33.597,93) | (33.597,93) | (136.281,39) |
| Imposto de Renda Pago | | (38.559,80) | (38.559,80) | - |
| Contribuição Social Pago | | (25.760,82) | (25.760,82) | - |
| CAIXA LÍQUIDO APLICADO / ORIGINADO EM ATIVIDADES OPERACIONAIS | | 3.648.315,14 | 5.549.326,49 | 10.904.997,64 |
| Atividades de Investimentos | | | | |
| Distribuição de Dividendos Recebidos | | - | 114.918,01 | 25.130,54 |
| Distribuição de Sobras da Central Recebidos | | - | 130.142,76 | 80.471,73 |
| Juros sobre o Capital Próprio Recebidos | | 413.653,79 | 413.653,79 | 114.796,62 |
| Aquisição de Imobilizado de Uso | | (48.603,73) | (107.169,56) | (235.992,54) |
| Aquisição de Investimentos | | - | - | (786.497,56) |
| CAIXA LÍQUIDO APLICADO / ORIGINADO EM ATIVIDADES DE INVESTIMENTOS | | 365.050,06 | 551.545,00 | (802.091,21) |
| Atividades de Financiamentos | | | | |
| Aumento por novos aportes de Capital | | 1.262.600,51 | 2.558.453,10 | 2.614.443,55 |
| Devolução de Capital à Cooperados | | (758.036,96) | (2.041.217,46) | (1.833.059,63) |
| Estorno de Capital | | (1.180,22) | (2.260,22) | (1.700,00) |
| Distribuição de Sobras Para Associados Pago | | - | (402.783,82) | (10.092,60) |
| Juros sobre o Capital Próprio, Líquido | | 406.114,87 | 406.114,87 | 588.746,38 |
| Reversão/Realização de Fundos | | 174.099,98 | 174.099,98 | 126.918,95 |
| CAIXA LÍQUIDO APLICADO / ORIGINADO EM ATIVIDADES DE FINANCIAMENTOS | | 1.083.598,18 | 692.406,45 | 1.485.256,65 |
| AUMENTO / REDUÇÃO LÍQUIDA DE CAIXA E EQUIVALENTES DE CAIXA | | 5.096.963,38 | 6.793.277,94 | 11.588.163,08 |
| Modificações Líquidas de Caixa e Equivalentes de Caixa | | | | |
| Caixa e Equivalentes de Caixa No Início do Período | | 44.297.404,97 | 42.601.090,41 | 31.012.927,33 |
| Caixa e Equivalentes de Caixa No Fim do Período | 4 | 49.394.368,35 | 49.394.368,35 | 42.601.090,41 |
| Variação Líquida de Caixa e Equivalentes de Caixa | | 5.096.963,38 | 6.793.277,94 | 11.588.163,08 |

As Notas Explicativas da Administração são parte integrante das demonstrações

Anderson Borges Sales
Diretor Administrativo

Alexandre Pataro Chagas de Oliveira
Diretor de Relacionamento

Valmir Lima Silva
Contador - CRC BA 023450/O-3



NOTAS EXPLICATIVAS

1. Contexto Operacional

A **Cooperativa de Crédito dos Servidores Públicos no Estado da Bahia LTDA - SICOOB CRED EXECUTIVO**, doravante denominado **SICOOB CRED EXECUTIVO**, é uma Cooperativa de Crédito Singular, instituição financeira não bancária, fundada em 08/10/1999, filiada à **Cooperativa Central de Crédito da Bahia LTDA – SICOOB CENTRAL BA** e componente da **Confederação Nacional das Cooperativas do Sicoob – SICOOB CONFEDERAÇÃO**, em conjunto com outras Cooperativas Singulares e Centrais. Tem sua constituição e o funcionamento regulamentados pela Lei nº 4.595/1964, que dispõe sobre a *Política e as Instituições Monetárias, Bancárias e Creditícias*; pela Lei nº 5.764/1971, que define a *Política Nacional do Cooperativismo* e institui o regime jurídico das sociedades Cooperativas; pela Lei Complementar nº 130/2009, que dispõe sobre o *Sistema Nacional de Crédito Cooperativo*; pela Resolução CMN nº 4.434/2015, que dispõe sobre a constituição e funcionamento de Cooperativas de Crédito; e pela Resolução CMN nº 4.970/2021, que dispõe sobre os processos de autorização de funcionamento das instituições que especifica.

O **SICOOB CRED EXECUTIVO**, sediado à **2ª Avenida Centro Administrativo Da Bahia, N° 260, CENTRO, SALVADOR - BA**, possui 8 Postos de Atendimento (PAs) nas seguintes localidades: **Salvador - BA, Feira de Santana - BA, Vitória da Conquista – BA e Lauro de Freitas - BA**.

O **SICOOB CRED EXECUTIVO** tem como atividade preponderante a operação na área creditícia e como finalidades:

- (i) Proporcionar, por meio da mutualidade, assistência financeira aos associados;
- (ii) Formar educacionalmente seus associados, no sentido de fomentar o cooperativismo, com a ajuda mútua da economia sistemática e o uso adequado do crédito; e
- (iii) Praticar, nos termos dos normativos vigentes, as seguintes operações, entre outras: captação de recursos; concessão de créditos; prestação de garantias; prestação de serviços; formalização de convênios com outras instituições financeiras; e aplicação de recursos no mercado financeiro, incluindo depósitos a prazo com ou sem emissão de certificado, visando preservar o poder de compra da moeda e remunerar os recursos.

2. Apresentação das Demonstrações Contábeis

As demonstrações financeiras foram elaboradas de acordo com as práticas contábeis adotadas no Brasil e aplicáveis às instituições financeiras autorizadas a funcionar pelo Banco Central do Brasil – BCB. Foram observadas: as diretrizes emanadas pela Lei nº 6.404/1976, bem como as alterações introduzidas pelas Leis nº 11.638/2007, 11.941/2009 e 13.818/2019; as instruções constantes nas *Normas Brasileiras de Contabilidade* (especificamente aquelas aplicáveis às entidades Cooperativas); as orientações concedidas pela Lei do Cooperativismo nº 5.764/1971 e pela Lei Complementar nº 130/2009; e normas emanadas pelo BCB e *Conselho Monetário Nacional – CMN*, consolidadas no *Plano Contábil das Instituições do Sistema Financeiro Nacional – COSIF*, consonante à Resolução CMN nº 4.818/2020 e Resolução BCB nº 2/2020.

Em função do processo de convergência com as normas internacionais de contabilidade, algumas normas e interpretações foram emitidas pelo *Comitê de Pronunciamentos Contábeis - CPC*, as quais são aplicáveis às instituições financeiras somente quando aprovadas pelo BCB, naquilo que não confrontar com as normas por ele emitidas anteriormente, conforme CPC 01, 02, 03, 04, 05, 10, 23, 24, 25, 27, 33, 41 e 46. Os pronunciamentos contábeis já aprovados pelo BCB foram empregados integralmente na elaboração destas demonstrações financeiras, quando aplicáveis à esta cooperativa.

As demonstrações financeiras, incluindo as notas explicativas, são de responsabilidade da Administração da Cooperativa, e sua aprovação foi concedida em **16/02/2023**.

2.1 Mudanças nas Políticas Contábeis e Divulgação

a) Mudanças em vigor

Apresentamos a seguir um resumo sobre as normas emitidas pelos órgãos reguladores em exercícios anteriores e atual, mas que entraram em vigor a partir de durante o exercício de 2022.

Resolução CMN nº 4.817, de 29 de maio de 2020: a norma estabelece os critérios para mensuração e reconhecimento contábeis, pelas instituições financeiras, de investimentos em coligadas, controladas e controladas em conjunto, no Brasil e no exterior, incluindo operações de aquisição de participações, no caso de investidas no exterior, além de critérios de variação cambial; avaliação pelo método da equivalência patrimonial; investimentos mantidos para venda; e operações de incorporação, fusão e cisão. Diante dos impactos das alterações para o processo de incorporação de Cooperativas, foram promovidas reuniões com o Banco Central do Brasil, definindo procedimentos internos para atender ao novo requerimento da Resolução.

Resolução BCB nº 33, de 29 de outubro de 2020: a norma dispõe sobre os procedimentos a serem adotados pelas instituições autorizadas a funcionar pelo Banco Central do Brasil para a divulgação, em notas explicativas, de informações relacionadas a investimentos em coligadas, controladas e controladas em conjunto.

Resolução CMN nº 4.872, de 27 de novembro de 2020: a norma dispõe sobre os critérios gerais para o registro contábil do patrimônio líquido das instituições autorizadas a funcionar pelo Banco Central do Brasil. As principais alterações decorrentes do normativo são:

- i) definição das destinações possíveis das sobras ou perdas, não sendo permitido mantê-las sem a devida destinação por ocasião da Assembleia Geral;
- ii) sobre a remuneração de quotas-partes do capital, se não for distribuída em decorrência de incompatibilidade com a situação financeira da instituição, deverá ser registrada na adequada conta de Reservas Especiais.

Resolução BCB nº 92, de 6 de maio de 2021: a norma dispõe sobre a estrutura do elenco de contas Cosif a ser observado pelas instituições financeiras e demais instituições a funcionar pelo Banco Central do Brasil. Os impactos decorrentes desse normativo abrangem a exclusão do grupo Cosif que evidenciava Resultados de Exercícios Futuros e a atualização na nomenclatura de todos os grupos vigentes de 1º nível, a saber: Ativo Realizável; Ativo Permanente; Compensação Ativa; Passivo Exigível; Patrimônio Líquido; Resultado Credor; Resultado Devedor; e Compensação Passiva.

Resolução CMN nº 4.924, de 24 de junho de 2021: a norma dispõe sobre princípios gerais para reconhecimento, mensuração, escrituração e evidenciação contábeis pelas instituições financeiras e demais instituições a funcionar pelo Banco Central do Brasil. As principais alterações são:

- i) a recepção do CPC 00 (R2) - Estrutura Conceitual para Relatório Financeiro, o qual não altera nem sobrepõe outros pronunciamentos, e não modifica os critérios de reconhecimento e desreconhecimento do ativo e passivo nas demonstrações financeiras;
- ii) a recepção do CPC 47 – Receita de Contrato com Cliente, o qual estabelece os princípios que a entidade deve aplicar para apresentar informações úteis aos usuários de demonstrações financeiras sobre a natureza, o valor, a época e a incerteza de receitas e fluxos de caixa provenientes de contrato com cliente;
- iii) na mensuração de ativos e passivos, quando não houver regulamentação específica, será necessário:



- a) mensurar os ativos pelo menor valor entre o custo e o valor justo na data-base do balançete ou balanço;
- b) mensurar os passivos:
 - b1) pelo valor de liquidação previsto em contrato;
 - b2) pelo valor estimado da obrigação, quando o contrato não especificar valor de pagamento.

Resolução CMN nº 4.966, de 25 de novembro de 2021: a norma dispõe sobre os conceitos e os critérios contábeis aplicáveis a instrumentos financeiros, e quanto a designação e ao reconhecimento das relações de proteção (contabilidade de hedge) pelas instituições financeiras e demais instituições autorizadas a funcionar pelo Banco Central do Brasil. Entrou em vigor em 1º de janeiro de 2022: a mensuração dos investimentos em coligadas, controladas e controladas em conjunto avaliados pelo método de equivalência patrimonial destinados a venda; a divulgação das demonstrações financeiras consolidadas de acordo o Padrão Contábil das Instituições Reguladas pelo Banco Central do Brasil (Cosif) e das demonstrações no padrão contábil internacional; a elaboração do plano de implementação desse normativo, no que tangue às alterações a serem aplicadas a partir de 1º/1/2025, além da sua aprovação e divulgação. O resumo do plano de implantação, conforme artigo 76 inciso II, é apresentado na nota nº 39.

Consolidação do Cosif: no intuito de conciliar em ato normativo único as rubricas de cada um dos grupos contábeis que compõem o Elenco de Contas do Cosif, segundo a Resolução BCB nº 92/2021, o Banco Central do Brasil divulgou em 1º/4/2022 as Instruções Normativas mencionadas a seguir, com entrada em vigor a partir de 1º/7/2022: **Instrução Normativa nº 268, de 1 de abril de 2022**, que define as rubricas contábeis do grupo Ativo Realizável; **Instrução Normativa nº 269, de 1 de abril de 2022**, que define as rubricas contábeis do grupo Ativo Permanente; **Instrução Normativa nº 270, de 1 de abril de 2022**, que define as rubricas contábeis do grupo Compensação Ativa; **Instrução Normativa nº 271, de 1 de abril de 2022**, que define as rubricas contábeis do grupo Passivo Exigível; **Instrução Normativa nº 272, de 1 de abril de 2022**, que define as rubricas contábeis do grupo Patrimônio Líquido; **Instrução Normativa nº 273, de 1 de abril de 2022**, que define as rubricas contábeis do grupo Resultado Credor; **Instrução Normativa nº 275, de 1 de abril de 2022**, que define as rubricas contábeis do grupo Compensação Passiva.

Em complemento, na data de 27/10/2022 o Banco Central do Brasil divulgou a **Instrução Normativa BCB nº 315**, que define as rubricas contábeis do grupo Resultado Devedor, em substituição à Instrução Normativa BCB nº 274 de 1/4/2022.

Lei Complementar nº 196, de 24 de agosto de 2022: a norma altera a Lei Complementar nº 130 de 17/4/2009, integrando as confederações de serviço constituídas por cooperativas centrais de crédito no Sistema Nacional de Crédito Cooperativo e entre as instituições sujeitas a autorização e normatização do Banco Central do Brasil; define o tratamento das perdas, no caso de incorporação; expande o campo de aplicação dos recursos destinados ao Fundo de Assistência Técnica, Educacional e Social – FATES; qualifica as quotas de capital como impenhoráveis e permite que os saldos de capital, de remuneração de capital e de sobras a pagar não procurados pelos associados demitidos, eliminados ou excluídos sejam revertidos ao fundo de reserva da cooperativa, após decorridos 5 (cinco) anos do processo de desligamento.

Os impactos foram avaliados e concluiu-se necessária a adequação de normatizações internas, cujo processo de elaboração e divulgação já está em andamento.

b) Mudanças a serem aplicadas em períodos futuros

A seguir, trazemos um resumo sobre as novas normas recentemente emitidas pelos órgãos reguladores, ainda a serem adotadas pela Cooperativa:

Instrução Normativa BCB nº 319, de 4 de novembro de 2022: a norma revoga a Carta Circular nº 3.429 de 11/2/2010, excluindo a possibilidade de reconhecer no passivo as obrigações tributárias objeto de discussão judicial, para as quais não exista probabilidade de perda.

A mensuração dos impactos se dará através da análise sistemática das provisões passivas constituídas, referentes a processos judiciais em andamento. Para aqueles em que não seja identificada perda provável, a reversão será indispensável. Este normativo entra em vigor em 1º de janeiro de 2023.

Resolução BCB nº 208, de 22 de março de 2022: a norma trata da remessa diária de informações ao Banco Central do Brasil referentes a poupança, volume financeiro das transações de pagamento realizadas no dia, Certificados de Depósito Bancário (CDBs), Recibos de Depósito Bancário (RDBs) e depósitos de aviso prévio de emissão própria e saldos contábeis de natureza ativa e passiva, tais como disponibilidades, depósitos, recursos disponíveis de clientes, entre outros.

O estudo acerca das ações necessárias para atender o normativo foram iniciadas, porém aguarda novas instruções a serem emitidas pelo Banco Central do Brasil. Este normativo entra em vigor em 1º de março de 2023.

Resolução CMN nº 5.051, de 25 de novembro de 2022: dispõe sobre a organização e o funcionamento de cooperativas de crédito. Em suma, consolida em ato normativo único sobre práticas atribuíveis às cooperativas filiadas, cooperativas centrais e confederações de crédito.

Apesar dessa conclusão prévia, o normativo está sendo analisado pela cooperativa e, em caso de alterações nas práticas adotadas, esses impactos serão considerados até a data de sua vigência. Este normativo entra em vigor em 1º de janeiro de 2023.

Resolução CMN nº 4.966, de 25 de novembro de 2021: a Resolução dispõe sobre os conceitos e os critérios contábeis aplicáveis a instrumentos financeiros, bem como para a designação e o reconhecimento das relações de proteção (contabilidade de hedge) pelas instituições financeiras e demais instituições autorizadas a funcionar pelo BCB, buscando reduzir as assimetrias das normas contábeis previstas no Cosif em relação aos padrões internacionais. Entra em vigor em 1º/1/2025, exceto para os itens citados na sessão anterior, cuja vigência começa em 1º/1/2022.

Iniciou-se a avaliação dos impactos da adoção dos itens normativos vigentes a partir de 1º/1/2025, os quais serão divulgados de forma detalhada nas notas explicativas às demonstrações financeiras do exercício de 2024, conforme requerido pelo art. 78 do referido normativo.

Lei nº 14.467, de 16 de novembro de 2022: dispõe sobre o tratamento tributário aplicável às perdas incorridas no recebimento de créditos decorrentes das atividades das instituições autorizadas a funcionar pelo Banco Central do Brasil. O normativo autoriza a dedução, na determinação do lucro real e da base de cálculo da Contribuição Social sobre o Lucro Líquido - CSLL, as perdas incorridas no recebimento de créditos decorrentes de atividades relativas a operações em inadimplência e operações com pessoa jurídica em processo de falência ou em recuperação judicial.

Os impactos estão sendo analisados pela cooperativa e serão considerados até a data da vigência do normativo. Este normativo entra em vigor em 1º de janeiro de 2025.

Resolução BCB nº 255, de 1 de novembro de 2022 e Instrução Normativa BCB nº 318, de 4 de novembro de 2022: em consonância à reforma futura trazida pela Resolução CMN nº 4.966/2021, o Banco Central do Brasil definiu a reestruturação completa do elenco de contas do Cosif, estabelecendo a nova estrutura dos grupos e subgrupos de contas, tratados em separado nos normativos supracitados.



Iniciou-se a avaliação dos impactos nos sistemas operacionais, cuja análise está em paralelo à Resolução CMN nº 4.966 de 25/11/2021. Este normativo entra em vigor em 1º de janeiro de 2025.

2.2 Continuidade dos Negócios

A Administração avaliou a capacidade de a Cooperativa continuar operando normalmente e está convencida de que possui recursos suficientes para dar continuidade a seus negócios no futuro. Dessa forma, estas demonstrações financeiras foram preparadas com base no pressuposto de continuidade operacional.

O SICOOB CRED EXECUTIVO contribui de forma responsável e atende a todos os protocolos de segurança a fim de evitar a propagação do Coronavírus, seguindo as recomendações e orientações do Ministério da Saúde, e adotando alternativas que auxiliam no cumprimento da nossa missão.

Embora o desaquecimento econômico, consequência das ações adotadas para conter a pandemia da Covid-19, tenha atingido diversos segmentos empresariais no Brasil e no mundo, tendo em vista a experiência da Cooperativa no gerenciamento e monitoramento de riscos, capital e liquidez, com o auxílio das estruturas centralizadas do Sicoob, bem como as informações existentes no momento dessa avaliação, não foram identificados indícios de quaisquer eventos que possam interromper suas operações em um futuro previsível.

3. Resumo das Principais Práticas Contábeis

a) Apuração do Resultado

Os ingressos/receitas e os dispêndios/despesas são registrados de acordo com o regime de competência.

As receitas com prestação de serviços, típicas do sistema financeiro, são reconhecidas quando da prestação de serviços ao associado ou a terceiros.

Os dispêndios e as despesas e os ingressos e receitas operacionais, são proporcionalizados de acordo com os montantes do ingresso bruto de ato cooperativo e da receita bruta de ato não-cooperativo, quando não identificados com cada atividade.

De acordo com a Lei nº 5.764/1971, o resultado é segregado em atos cooperativos, aqueles praticados entre as Cooperativas e seus associados, ou Cooperativas entre si, para o cumprimento de seus objetivos estatutários, e os atos não cooperativos aqueles que importam em operações com terceiros não associados.

b) Estimativas Contábeis

Na elaboração das demonstrações financeiras faz-se necessário utilizar estimativas para determinar o valor de certos ativos, passivos e outras transações considerando a melhor informação disponível. Incluem, portanto, estimativas referentes à provisão para créditos de liquidação duvidosa, à vida útil dos bens do ativo imobilizado, provisões para causas judiciais, entre outras. Os resultados reais podem apresentar variação em relação às estimativas utilizadas.

c) Caixa e Equivalentes de Caixa

Composto pelas disponibilidades, pela Centralização Financeira mantida na Central e por aplicações financeiras de curto prazo, de alta liquidez, com risco insignificante de mudança de valores e limites e, com prazo de vencimento igual ou inferior a 90 dias, a contar da data de aquisição.

d) Títulos e Valores Mobiliários

A carteira está composta por títulos de renda fixa, os quais são apresentados pelo custo acrescido dos rendimentos auferidos até a data do Balanço, ajustados aos respectivos valores de mercado, quando aplicável; e Participações de Cooperativas, registradas pelo valor do custo, conforme reclassificação requerida pela Resolução CMN nº 4.817/2020.

e) Relações Interfinanceiras – Centralização Financeira

Os recursos captados pela Cooperativa que não tenham sido aplicados em suas atividades são concentrados por meio de transferências interfinanceiras para a Cooperativa Central, e utilizados por ela para aplicação financeira. De acordo com a Lei nº 5.764/1971, essas ações são definidas como atos cooperativos.

f) Operações de Crédito

As operações de crédito com encargos financeiros pré-fixados são registradas a valor futuro, retificadas por conta de rendas a apropriar, e as operações de crédito pós-fixadas são registradas a valor presente, calculadas por critério “*pro rata temporis*”, com base na variação dos respectivos indexadores pactuados.

g) Provisão para Perdas Associadas ao Risco de Crédito

Constituída em montante julgado suficiente pela Administração para cobrir eventuais perdas na realização dos valores a receber, levando-se em consideração a análise das operações em aberto, as garantias existentes, a experiência passada, a capacidade de pagamento e liquidez do tomador do crédito e os riscos específicos apresentados em cada operação, além da conjuntura econômica.

As Resoluções CMN nº 2.697/2000 e 2.682/1999 estabeleceram os critérios para classificação das operações de crédito, definindo regras para a constituição da provisão para operações de crédito, as quais estabelecem nove níveis de risco, de AA (risco mínimo) a H (risco máximo). As operações classificadas como nível “H” permanecem nessa classificação por seis meses, quando são baixadas contra a provisão existente e controladas em contas de compensação por, no mínimo, cinco anos e enquanto não forem esgotados todos os procedimentos para cobrança, não mais figurando no Balanço Patrimonial.

h) Depósitos em Garantia

Existem situações em que a Cooperativa questiona a legitimidade de determinados passivos ou ações em que figura como polo passivo. Por conta desses questionamentos, por ordem judicial ou por estratégia da própria administração, os valores em questão podem ser depositados em juízo, sem que haja a caracterização da liquidação do passivo.

i) Investimentos

Representados substancialmente por quotas do **SICOOB CENTRAL BA** e ações do **BANCO SICOOB**, avaliadas pelo método de custo de aquisição.

j) Imobilizado de Uso

Equipamentos de processamento de dados, móveis, utensílios e outros equipamentos, instalações, edificações, veículos e benfeitorias em imóveis de terceiros são demonstrados pelo custo de aquisição, deduzido da depreciação acumulada. Nos termos da Resolução CMN nº 4.535/2016, as depreciações são calculadas pelo método linear, com base em taxas determinadas pelo prazo de vida útil estimado dos bens.



k) Intangível

Correspondem aos direitos adquiridos que tenham por objeto bens incorpóreos destinados à manutenção da Cooperativa ou exercidos com essa finalidade, deduzidos da amortização acumulada. Nos termos da Resolução CMN nº 4.534/2016, as amortizações são calculadas pelo método linear, com base em taxas determinadas pelo prazo de vida útil estimado dos bens.

l) Ativos Contingentes

Não são reconhecidos contabilmente, exceto quando a Administração possui total controle da situação ou quando há garantias reais ou decisões judiciais favoráveis sobre as quais não cabem mais recursos contrários, caracterizando o ganho como praticamente certo. Os ativos contingentes com probabilidade de êxito provável, quando aplicável, são apenas divulgados em notas explicativas às demonstrações financeiras.

m) Obrigações por Empréstimos e Repasses

As obrigações por empréstimos e repasses são reconhecidas inicialmente no recebimento dos recursos, líquidos dos custos da transação. Em seguida, os saldos dos empréstimos tomados são acrescidos de encargos e juros proporcionais ao período incorrido (*“pro rata temporis”*), assim como das despesas a apropriar referentes aos encargos contratados até o fim do contrato, quando calculáveis.

n) Depósitos e Recursos de Aceite e Emissão de Títulos

Os depósitos e os recursos de aceite e emissão de títulos são demonstrados pelos valores das exigibilidades e consideram, quando aplicáveis, os encargos exigíveis até a data do balanço, reconhecidos em base *“pro rata die”*.

o) Outros Ativos

São registrados pelo regime de competência, apresentados ao valor de custo ou de realização, incluindo, quando aplicável, os rendimentos e as variações monetárias auferidas, até a data do balanço.

p) Outros Passivos

Os demais passivos são demonstrados pelos valores conhecidos ou calculáveis, acrescidos, quando aplicável, dos correspondentes encargos e das variações monetárias incorridos.

q) Provisões

São reconhecidas quando a Cooperativa tem uma obrigação presente legal ou implícita como resultado de eventos passados, sendo provável que um recurso econômico seja requerido para saldar uma obrigação legal. As provisões são registradas tendo como base as melhores estimativas do risco envolvido.

r) Provisões para Demandas Judiciais e Passivos Contingentes

São reconhecidos contabilmente quando, com base na opinião de assessores jurídicos, for considerado provável o risco de perda de uma ação judicial ou administrativa, gerando uma provável saída no futuro de recursos para a liquidação das ações, e quando os montantes envolvidos forem mensurados com suficiente segurança. As ações com chance de perda possível são apenas divulgadas em nota explicativa às demonstrações financeiras, e as ações com chance remota de perda não são divulgadas.

s) Obrigações Legais

São aquelas que decorrem de um contrato por meio de termos explícitos ou implícitos, de uma lei ou um outro instrumento fundamentado em lei, que a Cooperativa tem por diretriz.

t) Tributos

Em cumprimento ao art. 87 da Lei nº 5.764/1971, os rendimentos auferidos através de serviços prestados a não associados são submetidos à tributação dos impostos que lhes cabem, sendo eles, a depender da natureza do serviço, Imposto de Renda (IRPJ), Contribuição Social Sobre o Lucro Líquido (CSLL), Programa de Integração Social (PIS), Contribuição para o Financiamento da Seguridade Social (COFINS) e Imposto Sobre Serviços de Qualquer Natureza (ISSQN).

O IRPJ e a CSLL têm incidência sobre os atos não cooperativos, situação prevista no caput do art. 194 do Decreto 9.580/2018 (RIR2018), nas alíquotas de 15%, acrescida de adicional de 10%, para o IRPJ e 16% para a CSLL. Ambas as alíquotas incidem sobre o lucro líquido, após os devidos ajustes e compensações de prejuízos.

Ainda no âmbito federal, as cooperativas contribuem com o PIS à alíquota de 0,65% e COFINS à alíquota de 4%, incidentes sobre as receitas auferidas com não associados, após deduções legais previstas na legislação tributária.

O ISSQN é aplicado sobre as receitas auferidas com serviços específicos, sendo recolhido mediante a aplicação de alíquota definida pelo município sede do Ponto de Atendimento (PA) que tenha prestado o serviço à não associado.

O resultado apurado em operações realizadas com cooperados não tem incidência de tributação.

u) Segregação em Circulante e Não Circulante

No Balanço Patrimonial, os ativos e passivos são apresentados por ordem de liquidez. Em Notas Explicativas, os valores realizáveis e exigíveis com prazos inferiores a doze meses após a data-base do balanço estão classificados no curto prazo (circulante), e os prazos superiores, no longo prazo (não circulante).

v) Valor Recuperável de Ativos – Impairment

A redução do valor recuperável dos ativos não financeiros (*impairment*) é reconhecida como perda, quando o valor de contabilização de um ativo – exceto outros valores e bens – for maior do que o seu valor recuperável ou de realização. As perdas por “*impairment*”, quando aplicáveis, são registradas no resultado do período em que foram identificadas.

Em 31 de dezembro de 2022 não existiam indícios da necessidade de redução do valor recuperável dos ativos não financeiros.

w) Partes Relacionadas

São consideradas partes relacionadas as pessoas físicas que têm autoridade e responsabilidade de planejar, dirigir e controlar as atividades da Cooperativa e membros próximos da família de tais pessoas, bem como entidades que participam do mesmo grupo econômico ou que são coligadas, controladas ou controladas em conjunto pela entidade que está elaborando seus demonstrativos financeiros, conforme CPC 05 (R1) – Divulgação sobre Partes Relacionadas (Comitê de Pronunciamentos Contábeis, em 7/10/2010).

Dessa forma, para fins de elaboração e divulgação das demonstrações financeiras e respectivas notas explicativas, não são consideradas partes relacionadas os membros do Conselho Fiscal.



x) Resultados Recorrentes e Não Recorrentes

Como definido pela Resolução BCB nº 2/2020, os resultados recorrentes são aqueles que estão relacionados com as atividades características da Cooperativa ocorridas com frequência no presente e previstas para ocorrer no futuro, enquanto os resultados não recorrentes são aqueles decorrentes de um evento extraordinário e/ou imprevisível, com a tendência de não se repetir no futuro.

y) Instrumentos Financeiros

O SICOOB CRED EXECUTIVO opera com diversos instrumentos financeiros, com destaque para disponibilidades, relações interfinanceiras, operações de crédito, depósitos à vista e a prazo, empréstimos e repasses.

Os instrumentos financeiros ativos e passivos estão registrados no balanço patrimonial a valores contábeis, os quais se aproximam dos valores justos.

Nos períodos findos em 31 de dezembro de 2022 e 2021, a Cooperativa não realizou operações envolvendo instrumentos financeiros derivativos.

z) Eventos Subsequentes

Correspondem aos eventos ocorridos entre a data-base das demonstrações financeiras e a data de autorização para a sua emissão. São compostos por:

- Eventos que originam ajustes: evidenciam condições que já existiam na data-base das demonstrações financeiras; e
- Eventos que não originam ajustes: evidenciam condições que não existiam na data-base das demonstrações financeiras.

Não houve qualquer evento subsequente para as demonstrações financeiras encerradas em 31 de dezembro de 2022.

4. Caixa e Equivalente de Caixa

O caixa e os equivalentes de caixa, apresentados na demonstração dos fluxos de caixa, estão constituídos por:

| Descrição | 31/12/2022 | 31/12/2021 |
|--|----------------------|----------------------|
| Caixa e depósitos bancários | 1.368.644,46 | 1.524.291,58 |
| Relações interfinanceiras - centralização financeira (a) | 48.025.723,89 | 41.076.798,83 |
| TOTAL | 49.394.368,35 | 42.601.090,41 |

(a) Referem-se à centralização financeira das disponibilidades líquidas da Cooperativa, depositadas junto ao SICOOB CENTRAL BA como determinado no art. 17, da Resolução CMN nº 4.434/2015, cujos rendimentos auferidos nos períodos de 31 de dezembro de 2022 e de 2021, registrados em contrapartida à receita de "Ingressos de Depósitos Intercooperativos", foram respectivamente:

| Descrição | 2º sem/22 | 31/12/2022 | 31/12/2021 |
|---|--------------|--------------|--------------|
| Rendimentos da Centralização Financeira | 2.798.449,65 | 4.852.668,96 | 1.623.484,78 |

5. Títulos e Valores Mobiliários

Em 31 de dezembro de 2022 e 2021, as participações de cooperativas estavam assim compostas, totalmente registrados no não circulante:

| Descrição | 31/12/2022 | 31/12/2021 |
|--|---------------------|------------|
| Participação em Cooperativa Central de Crédito | 4.122.983,88 | - |
| Participação em Instituição Financeira Controlada por Cooperativa de Crédito | 1.426.645,60 | - |
| TOTAL | 5.549.629,48 | - |

A partir de 1º/7/2022 os saldos de Participações de Cooperativas em entidades que não sejam coligadas, controladas ou controladas em conjunto, para as quais não há previsão de avaliação pelo Método de Equivalência Patrimonial – MEP, passaram a compor o saldo do grupo de Títulos e Valores Mobiliários (TVM), conforme estabelecido na Instrução Normativa BCB nº 269/2022. Essas participações são registradas pelo valor do custo de aquisição em subgrupo específico, conforme disposto na Resolução CMN nº 4.817/2020.

6. Operações de Crédito

a) Composição da carteira de crédito por modalidade:

| Descrição | 31/12/2022 | | | 31/12/2021 | | |
|---|----------------------|-----------------------|-----------------------|----------------------|-----------------------|-----------------------|
| | Circulante | Não Circulante | Total | Circulante | Não Circulante | Total |
| Empréstimos e Títulos Descontados | 35.890.036,55 | 105.055.610,35 | 140.945.646,90 | 26.765.663,52 | 114.506.069,65 | 141.271.733,17 |
| Financiamentos | 4.669.924,90 | 19.475.182,53 | 24.145.107,43 | 1.828.838,43 | 6.148.050,47 | 7.976.888,90 |
| Total de Operações de Crédito | 40.559.961,45 | 124.530.792,88 | 165.090.754,33 | 28.594.501,95 | 120.654.120,12 | 149.248.622,07 |
| (-) Provisões para Operações de Crédito | (2.354.140,16) | (2.689.444,71) | (5.043.584,87) | (1.110.720,02) | (2.258.116,60) | (3.368.836,62) |
| TOTAL | 38.205.821,29 | 121.841.348,17 | 160.047.169,46 | 27.483.781,93 | 118.396.003,52 | 145.879.785,45 |



b) Composição por tipo de operação e classificação por nível de risco de acordo com a Resolução CMN nº 2.682/1999:

| Nível / Percentual de Risco / Situação | | | Empréstimo / TD | Financiamentos | Total em 31/12/2022 | Provisões 31/12/2022 | Total em 31/12/2021 | Provisões 31/12/2021 |
|--|------|----------|-----------------------|----------------------|-----------------------|-----------------------|-----------------------|-----------------------|
| AA | - | Normal | 23.944.337,40 | 2.463.217,31 | 26.407.554,71 | | 27.318.275,70 | |
| A | 0,5% | Normal | 46.113.245,35 | 6.109.348,95 | 52.222.594,30 | (261.112,97) | 53.134.702,01 | (265.673,51) |
| B | 1% | Normal | 32.045.414,55 | 7.189.964,04 | 39.235.378,59 | (392.353,79) | 35.835.916,08 | (358.359,16) |
| B | 1% | Vencidas | 692.363,87 | - | 692.363,87 | (6.923,64) | 145.571,19 | (1.455,71) |
| C | 3% | Normal | 29.723.352,75 | 7.858.152,43 | 37.581.505,18 | (1.127.445,16) | 27.652.375,47 | (829.571,26) |
| C | 3% | Vencidas | 1.095.060,20 | 11.307,37 | 1.106.367,57 | (33.191,03) | 840.214,44 | (25.206,43) |
| D | 10% | Normal | 2.837.985,88 | 373.611,79 | 3.211.597,67 | (321.159,77) | 1.981.342,62 | (198.134,26) |
| D | 10% | Vencidas | 559.580,54 | - | 559.580,54 | (55.958,05) | 129.104,11 | (12.910,41) |
| E | 30% | Normal | 197.557,83 | - | 197.557,83 | (59.267,35) | 215.892,78 | (64.767,83) |
| E | 30% | Vencidas | 585.715,44 | - | 585.715,44 | (175.714,63) | 126.488,75 | (37.946,63) |
| F | 50% | Normal | 221.479,67 | 19.974,91 | 241.454,58 | (120.727,29) | 92.298,81 | (46.149,41) |
| F | 50% | Vencidas | 681.867,63 | 0,00 | 681.867,63 | (340.933,82) | 370.486,55 | (185.243,28) |
| G | 70% | Normal | 356.024,23 | 19.506,69 | 375.530,92 | (262.871,64) | 4.053,80 | (2.837,66) |
| G | 70% | Vencidas | 352.534,12 | - | 352.534,12 | (246.774,35) | 204.397,03 | (143.078,34) |
| H | 100% | Normal | 48.606,43 | - | 48.606,43 | (48.606,43) | 201.183,67 | (201.183,67) |
| H | 100% | Vencidas | 1.490.521,01 | 100.023,94 | 1.590.544,95 | (1.590.544,95) | 996.319,06 | (996.319,06) |
| Total Normal | | | 135.488.004,09 | 24.033.776,12 | 159.521.780,21 | (2.593.544,40) | 146.436.040,94 | (1.966.676,76) |
| Total Vencidos | | | 5.457.642,81 | 111.331,31 | 5.568.974,12 | (2.450.040,47) | 2.812.581,13 | (1.402.159,86) |
| Total Geral | | | 140.945.646,90 | 24.145.107,43 | 165.090.754,33 | (5.043.584,87) | 149.248.622,07 | (3.368.836,62) |
| Provisões | | | (4.544.027,40) | (499.557,47) | (5.043.584,87) | | (3.368.836,62) | |
| Total Líquido | | | 136.401.619,50 | 23.645.549,96 | 160.047.169,46 | | 145.879.785,45 | |

c) Composição da carteira de crédito por faixa de vencimento (diário):

| Tipo | Até 90 | De 91 a 360 | Acima de 360 | Total |
|-----------------------------------|----------------------|----------------------|-----------------------|-----------------------|
| Empréstimos e Títulos Descontados | 13.967.028,24 | 21.923.008,31 | 105.055.610,35 | 140.945.646,90 |
| Financiamentos | 1.416.557,07 | 3.253.367,83 | 19.475.182,53 | 24.145.107,43 |
| TOTAL | 15.383.585,31 | 25.176.376,14 | 124.530.792,88 | 165.090.754,33 |

d) Composição da carteira de crédito por tipo de produto, cliente e atividade econômica:

| Descrição | Empréstimos/TD | Financiamento | 31/12/2022 | % da Carteira |
|--------------------------|-----------------------|----------------------|-----------------------|----------------|
| Setor Privado - Serviços | 17.272.094,07 | 18.284.131,11 | 35.556.225,18 | 21,54% |
| Pessoa Física | 123.673.552,83 | 5.860.976,32 | 129.534.529,15 | 78,46% |
| TOTAL | 140.945.646,90 | 24.145.107,43 | 165.090.754,33 | 100,00% |

e) Movimentação da provisão para créditos de liquidação duvidosa de operações de crédito:

| Descrição | 31/12/2022 | 31/12/2021 |
|--|-----------------------|-----------------------|
| Saldo inicial | (3.368.836,62) | (2.437.190,99) |
| Constituições/ Reversões no período | (3.753.531,37) | (1.736.727,05) |
| Transferência para prejuízo no período | 2.078.783,12 | 805.081,42 |
| Saldo Final | (5.043.584,87) | (3.368.836,62) |

f) Concentração dos principais devedores:

| Descrição | 31/12/2022 | % Carteira Total | 31/12/2021 | % Carteira Total |
|----------------------|-----------------------|------------------|-----------------------|------------------|
| Maior Devedor | 1.597.196,70 | 0,94% | 767.663,08 | 0,51% |
| 10 Maiores Devedores | 9.071.354,37 | 5,34% | 5.536.285,10 | 3,65% |
| 50 Maiores Devedores | 26.299.470,57 | 15,49% | 21.992.332,61 | 14,48% |
| TOTAL | 169.795.132,45 | 100,00% | 151.862.825,78 | 100,00% |

Compõe o saldo da concentração de devedores as operações de crédito e as operações de outros créditos. Não estão contemplados no saldo os valores de encargos financeiros gerados pela utilização de limites de cheque especial.

g) Movimentação de créditos baixados como prejuízo:

| Descrição | 31/12/2022 | 31/12/2021 |
|---|---------------------|---------------------|
| Saldo inicial | 2.511.375,14 | 2.071.544,82 |
| Valor das operações transferidas no período | 2.078.783,12 | 805.081,42 |
| Valor das operações recuperadas no período | (188.073,48) | (365.251,10) |
| Saldo Final | 4.402.084,78 | 2.511.375,14 |

Para fins de apuração dos valores de movimentação de saldos em prejuízo, são considerados os lançamentos decorrentes de operações de crédito e de operações de outros créditos.

7. Outros Ativos Financeiros

Em 31 de dezembro de 2022 e 2021, os outros ativos financeiros, compostos por valores referentes às importâncias devidas à Cooperativa por pessoas físicas ou jurídicas domiciliadas no país, estavam assim compostos:

| Descrição | 31/12/2022 | | 31/12/2021 | |
|---|---------------------|------------------|-------------------|------------------|
| | Circulante | Não Circulante | Circulante | Não Circulante |
| Créditos por Avais e Fianças Honrados (a) | 378.950,40 | - | 136.262,48 | - |
| Rendas a Receber (b) | 543.960,18 | - | 312.441,22 | - |
| Títulos e Créditos a Receber (c) | 138.746,78 | - | 38.969,22 | - |
| (-) Provisão – Tarifas Pendentes | (2.864,04) | - | (1.878,34) | - |
| Devedores por Depósitos em Garantia (d) | - | 56.770,66 | - | 56.770,66 |
| TOTAL | 1.058.793,32 | 56.770,66 | 485.794,58 | 56.770,66 |



(a) O saldo de Avais e Fianças Honrados é composto, substancialmente, por operações oriundas de cartões de crédito vencidas de associados da Cooperativa cedidos pelo Banco Sicoob, em virtude de coobrigação contratual;

(b) Em Rendas a Receber estão registrados: Rendas de Convênios (R\$ 6.632,20); Rendas da Centralização Financeira a Receber da Cooperativa Central (R\$ 528.579,96); e Rendas a receber – Transações Interfinanceiras (R\$ 8.748,02);

(c) Em Títulos e Créditos a Receber estão registrados valores a receber de tarifas (R\$ 138.746,78);

(d) Em Devedores por Depósitos em Garantia estão registrados os depósitos de caução de aluguel (R\$ 56.770,66).

7.1 Provisão para Perdas Esperadas Associadas ao Risco de Crédito Relativas a Outros Ativos Financeiros

A provisão para outros créditos de liquidação duvidosa foi apurada com base na classificação por nível de risco, de acordo com a Resolução CMN nº 2.682/1999.

a) Provisões para Perdas Associadas ao Risco de Crédito relativas a Outros Ativos Financeiros, segregadas no Circulante:

| Descrição | 31/12/2022 | 31/12/2021 |
|---|---------------------|---------------------|
| Provisões para Avais e Fianças Honrados | (331.267,77) | (119.986,85) |
| TOTAL | (331.267,77) | (119.986,85) |

b) Provisões para Perdas Associadas ao Risco de Crédito relativas a Outros Ativos Financeiros, por tipo de operação e classificação de nível de risco:

| Nível / Percentual de Risco / Situação | Avais e Fianças Honrados | Total em 31/12/2022 | Provisões 31/12/2022 | Total em 31/12/2021 | Provisões 31/12/2021 |
|--|--------------------------|---------------------|----------------------|---------------------|----------------------|
| E 30% Vencidas | 7.077,40 | 7.077,40 | (2.123,22) | 12.238,90 | (3.671,67) |
| F 50% Vencidas | 19.489,23 | 19.489,23 | (9.744,63) | 12.128,66 | (6.064,34) |
| G 70% Vencidas | 109.946,17 | 109.946,17 | (76.962,32) | 5.480,28 | (3.836,20) |
| H 100% Vencidas | 242.437,60 | 242.437,60 | (242.437,60) | 106.414,64 | (106.414,64) |
| Total Vencidos | 378.950,40 | 378.950,40 | (331.267,77) | 136.262,48 | (119.986,85) |
| Total Geral | 378.950,40 | 378.950,40 | (331.267,77) | 136.262,48 | (119.986,85) |
| Provisões | (331.267,77) | (331.267,77) | | (119.986,85) | |
| Total Líquido | 47.682,63 | 47.682,63 | | 16.275,63 | |

8. Ativos Fiscais, Correntes e Diferidos

Em **31 de dezembro de 2022 e 2021**, os ativos fiscais, correntes e diferidos estavam assim compostos, totalmente no Não Circulante:

| Descrição | 31/12/2022 | 31/12/2021 |
|--------------------------------------|-------------------|-------------------|
| Impostos e Contribuições a Compensar | 153.830,93 | 192.578,79 |
| TOTAL | 153.830,93 | 192.578,79 |

9. Outros Ativos

Em 31 de dezembro de 2022 e 2021, os outros ativos estavam assim compostos:

| Descrição | 31/12/2022 | 31/12/2021 |
|--|-------------------|-------------------|
| Adiantamentos e Antecipações Salariais | 12.625,88 | 22.625,22 |
| Adiantamentos para Pagamentos de Nossa Conta (a) | 73.108,97 | 64.289,77 |
| Adiantamentos por Conta de Imobilizações | 938,00 | - |
| Devedores Diversos – País (b) | 38.843,21 | 36.640,51 |
| Material em Estoque | 1.540,00 | 644,00 |
| Despesas Antecipadas (c) | 20.852,00 | 26.506,28 |
| Sem Característica de Concessão de Crédito | (5.370,17) | (9.036,15) |
| TOTAL | 142.537,89 | 141.669,63 |

(a) Em Adiantamentos para Pagamentos de Nossa Conta estão registrados os saldos relativos a Adiantamento para Despesas Diversas (R\$ 1.566,57); Adiantamento de Vale Transporte (R\$ 11.152,40); e Adiantamento Vale Refeição e Alimentação (R\$ 60.390,00);

(b) Em Devedores Diversos estão registrados os saldos relativos a Pendências a Regularizar (R\$ 8.191,04); Pendências a Regularizar – Banco Sicoob (R\$ 12.752,59); e outros (R\$ 17.899,58);

(c) Registram-se ainda no grupo, as despesas antecipadas, referentes aos prêmios de seguros, contribuição cooperativista, IPTU entre outras.

10. Investimentos

Em 31 de dezembro de 2022 e 2021, os investimentos estavam assim compostos:

| Descrição | 31/12/2022 | 31/12/2021 |
|---|------------|---------------------|
| Participação em Cooperativa Central de Crédito | - | 2.942.798,04 |
| Participação em Instituição Financeira Controlada por Coop. Crédito | - | 1.174.833,59 |
| TOTAL | - | 4.117.631,63 |

(a) A partir de 1º/7/2022 os saldos de Participações de Cooperativas em entidades avaliadas pelo custo de aquisição passaram a compor o saldo do grupo de Títulos e Valores Mobiliários (TVM), conforme estabelecido na Instrução Normativa BCB nº 269 de 1/4/2022.

11. Imobilizado de Uso

Em 31 de dezembro de 2022 e 2021, o imobilizado de uso estava assim composto:

| Descrição | Taxa Depreciação | 31/12/2022 | 31/12/2021 |
|--------------------------------------|------------------|---------------------|---------------------|
| Instalações | 10% | 140.261,43 | 137.403,51 |
| Móveis e equipamentos de Uso | 10% | 613.318,26 | 581.413,49 |
| Sistema de Processamento de Dados | 20% | 431.319,55 | 462.061,37 |
| Sistema de Segurança | 10% | 118.190,10 | 110.982,53 |
| Benfeitorias em Imóveis de Terceiros | | 166.117,55 | 237.330,90 |
| Total de Imobilizado de Uso | | 1.469.206,89 | 1.529.191,80 |



| | | | |
|--|--|---------------------|---------------------|
| (-) Depreciação Acumulada de Instalações | | (81.278,75) | (68.544,78) |
| (-) Depreciação Acumulada Móveis e Equipamentos de Uso | | (608.580,26) | (563.907,55) |
| (-) Depreciação Benfeitorias em Imóveis de Terceiros | | (166.117,55) | (237.330,90) |
| Total de Depreciação de Imobilizado de Uso | | (855.976,56) | (869.783,23) |
| TOTAL | | 613.230,33 | 659.408,57 |

12. Intangível

Em 31 de dezembro de 2022 e 2021, o intangível estava assim composto:

| Descrição | 31/12/2022 | 31/12/2021 |
|---|---------------------|---------------------|
| Sistemas de Processamento de Dados | 119.216,11 | 251.104,36 |
| Intangível | 119.216,11 | 251.104,36 |
| (-) Amortização Acumulada de Ativos Intangíveis | (110.234,83) | (232.979,50) |
| Total de Amortização de ativos Intangíveis | (110.234,83) | (232.979,50) |
| TOTAL | 8.981,28 | 18.124,86 |

13. Depósitos

Em 31 de dezembro de 2022 e 2021, os depósitos estavam assim compostos:

| Descrição | 31/12/2022 | | 31/12/2021 | |
|----------------------|-----------------------|---------------------|-----------------------|---------------------|
| | Circulante | Não Circulante | Circulante | Não Circulante |
| Depósito à Vista (a) | 36.276.779,51 | - | 25.899.714,89 | - |
| Depósito Sob Aviso | 2.701.170,22 | - | 2.524.991,04 | - |
| Depósito a Prazo (b) | 120.768.889,55 | 5.560.317,60 | 106.040.626,81 | 3.122.400,87 |
| TOTAL | 159.746.839,28 | 5.560.317,60 | 134.465.332,74 | 3.122.400,87 |

(a) Valores cuja disponibilidade é imediata aos associados, ficando a critério do portador dos recursos fazê-lo conforme sua necessidade.

(b) Valores pactuados para disponibilidade em prazos pré-estabelecidos, os quais recebem atualizações por encargos financeiros remuneratórios conforme a sua contratação em pós ou pré-fixada. Suas remunerações pós-fixadas são calculadas com base no critério de "pro rata temporis"; as remunerações pré-fixadas são calculadas e registradas pelo valor futuro, com base no prazo final das operações, ajustadas, na data da demonstração financeiras, pelas despesas a apropriar registradas em conta redutora de depósitos a prazo.

Os depósitos mantidos na Cooperativa estão garantidos, até o limite de R\$ 250.000,00 por CPF ou CNPJ – com exceção de contas conjuntas, que têm seu valor dividido pelo número de titulares – pelo Fundo Garantidor do Cooperativismo de Crédito (FGCoop), que é uma reserva financeira constituída pelas Cooperativas de Crédito, regida pelo Banco Central do Brasil, conforme a determinação da Resolução CMN nº 4.933/2021. O registro do FGCoop, como regulamentado, passa a ser feito em "Dispêndios de captação no mercado".

c) Concentração dos principais depositantes:

| Descrição | 31/12/2022 | % Carteira Total | 31/12/2021 | % Carteira Total |
|-------------------------|-----------------------|------------------|-----------------------|------------------|
| Maior Depositante | 10.729.653,76 | 6,59% | 11.273.552,93 | 8,24% |
| 10 Maiores Depositantes | 52.568.334,93 | 32,29% | 50.217.544,41 | 36,70% |
| 50 Maiores Depositantes | 83.279.507,21 | 51,16% | 74.620.781,11 | 54,54% |
| TOTAL | 162.797.316,75 | 100% | 136.827.717,23 | 100% |

Compõe o saldo da concentração de depositantes os valores captados através de Depósitos, Conta Benefício do INSS, Conta Salário, Ordens de Pagamento e Recursos de Aceite e Emissão de Títulos. Os depósitos a prazo são considerados líquidos de impostos.

d) Despesas com operações de captação de mercado:

| Descrição | 2º sem/22 | 31/12/2022 | 31/12/2021 |
|--|-----------------------|------------------------|-----------------------|
| Despesas de Depósitos de Aviso Prévio | (169.215,06) | (304.705,09) | (112.761,05) |
| Despesas de Depósitos a Prazo | (7.857.723,56) | (13.963.405,57) | (4.521.688,58) |
| Despesas de Letras de Crédito do Agronegócio | (107.473,28) | (202.159,48) | (55.122,73) |
| Despesas De Letras De Crédito do Imobiliário | (10.081,22) | (10.081,22) | - |
| Despesas de Contribuição ao Fundo Garantidor de Créditos | (119.268,43) | (227.281,89) | (182.705,39) |
| TOTAL | (8.263.761,55) | (14.707.633,25) | (4.872.277,75) |

14. Recursos de Aceite e Emissão de Títulos

Referem-se às Letras de Crédito do Agronegócio – LCA que conferem direito de penhor sobre os direitos creditórios do agronegócio a elas vinculados (Lei nº 11.076/2004) e às Letras de Crédito Imobiliário – LCI, lastreadas por créditos imobiliários garantidos por hipoteca ou por alienação fiduciária de coisa imóvel (Lei nº 10.931/2004). Em 31 de dezembro de 2022 e 2021, estavam assim compostas:

| Descrição | 31/12/2022 | | 31/12/2021 | |
|---|-------------------|---------------------|-----------------|---------------------|
| | Circulante | Não Circulante | Circulante | Não Circulante |
| Obrigações por Emissão de Letras de Créed. Imobiliário - LCI | 355.603,22 | - | - | - |
| Obrigações por Emissão de Letras de Créed. do Agronegócio - LCA | 117.282,64 | 1.469.405,52 | 5.014,87 | 1.615.266,99 |
| TOTAL | 472.885,86 | 1.469.405,52 | 5.014,87 | 1.615.266,99 |

São remunerados por encargos financeiros calculados com base em percentual do CDI - Certificado de Depósitos Interbancários.



15. Repasses Interfinanceiros / Obrigações por Empréstimos e Repasses

São demonstrados pelo valor principal acrescido de encargos financeiros, e registram os recursos captados junto a outras instituições financeiras para repasse aos associados em diversas modalidades e Capital de Giro. As garantias oferecidas são a caução dos títulos de créditos dos associados beneficiados. Em 31 de dezembro de 2022 e 2021, estavam assim compostos:

a) Repasses Interfinanceiros:

| Instituições | Taxa | Vencimento | 31/12/2021 | | 31/12/2021 | |
|--|------------------|------------|--------------|----------------|------------|----------------|
| | | | Circulante | Não Circulante | Circulante | Não Circulante |
| Recursos do Banco Sicoob - Recursos Livres | 0,6% a 1,30% a.a | 04/2024 | 1.410.624,96 | 239.983,69 | - | - |
| TOTAL | | | 1.410.624,96 | 239.983,69 | | |

b) Obrigações por Empréstimos e Repasses:

| Instituições | Taxa (a.m.) | Vencimento | 31/12/2021 | | 31/12/2021 | |
|---------------------|-------------|------------|--------------|----------------|--------------|----------------|
| | | | Circulante | Não Circulante | Circulante | Não Circulante |
| Cooperativa Central | 100% CDI | 03/2027 | 1.864.423,80 | 4.112.153,25 | 1.363.367,25 | 2.489.005,55 |
| Bancoob | CDI + 0,14% | 03/2026 | 3.150.583,91 | 4.505.489,34 | 7.530.757,14 | 10.575.981,64 |
| TOTAL | | | 5.015.007,71 | 8.617.642,59 | 8.894.124,39 | 13.064.987,19 |

c) Despesas de Operações de Empréstimos e Repasses:

| Descrição | 2º sem/22 | 31/12/2022 | 31/12/2021 |
|--|-----------------------|-----------------------|-----------------------|
| Banco Cooperativo Sicoob S.A. - Banco Sicoob | (760.072,63) | (1.583.783,04) | (1.386.706,93) |
| Cooperativa Central | (419.353,79) | (748.410,31) | (208.217,15) |
| TOTAL | (1.179.426,42) | (2.332.193,35) | (1.594.924,08) |

16. Outros Passivos Financeiros

Os recursos de terceiros que estão com a Cooperativa são registrados nessa conta para posterior repasse, por sua ordem. Em 31 de dezembro de 2022 e 2021, estavam assim compostos, totalmente registrados no circulante:

| Descrição | 31/12/2022 | 31/12/2021 |
|--|-------------------|-------------------|
| Recursos em Trânsito de Terceiros (a) | 414.107,99 | 389.714,07 |
| Obrigações por Aquisição de Bens e Direitos - Fornecedores | 2.903,57 | 992,02 |
| Cobrança e Arrecadação de Tributos e Assemelhados (b) | 36.046,17 | 27.613,84 |
| TOTAL | 453.057,73 | 418.319,93 |

(a) Em Recursos em Trânsito de Terceiros temos substancialmente registrados os valores relativos aos descontos consignados em folha (R\$ 414.107,99);

(b) Em Cobrança e Arrecadação de Tributos e Assemelhados temos registrados os valores a repassar relativos a tributos: Operações de Crédito – IOF (R\$ 35.671,77) e Operações com Títulos e Valores Mobiliários (R\$ 374,40).

17. Instrumentos Financeiros

O **SICOOB CRED EXECUTIVO** opera com diversos instrumentos financeiros, com destaque para disponibilidades, relações interfinanceiras, operações de crédito, depósitos à vista e a prazo, empréstimos e repasses.

Os instrumentos financeiros ativos e passivos estão registrados no balanço patrimonial a valores contábeis, os quais se aproximam dos valores justos.

Nos períodos findos em **31 de dezembro de 2022 e 2021**, a Cooperativa não realizou operações envolvendo instrumentos financeiros derivativos.

18. Provisões

Em 31 de dezembro de 2022 e 2021, o saldo de provisões estava assim composto:

| Descrição | 31/12/2022 | | 31/12/2021 | |
|---|-------------------|-----------------|------------------|-----------------|
| | Circulante | Não Circulante | Circulante | Não Circulante |
| Provisão para Garantias Financeiras Prestadas | 164.826,19 | 8.613,13 | 95.896,73 | 1.223,74 |
| TOTAL | 164.826,19 | 8.613,13 | 95.896,73 | 1.223,74 |

(a) Refere-se à provisão para garantias financeiras prestadas, apurada sobre o total das coobrigações concedidas pela Cooperativa, conforme a Resolução CMN nº 4.512/2016. A provisão para garantias financeiras prestadas é apurada com base na avaliação de risco dos cooperados beneficiários, de acordo com a Resolução CMN nº 2.682/1999. Em 31 de dezembro de 2022 e 2021, a Cooperativa era responsável por coobrigações e riscos em garantias prestadas, referentes a aval prestado em diversas operações de crédito de seus associados com instituições financeiras oficiais:

| Descrição | 31/12/2022 | 31/12/2021 |
|------------------------|---------------------|---------------------|
| Coobrigações Prestadas | 7.787.753,39 | 4.982.241,94 |
| TOTAL | 7.787.753,39 | 4.982.241,94 |

(b) Provisão para Contingências - Demandas Judiciais

Para fazer face às eventuais perdas que possam advir de questões judiciais e administrativas, a Cooperativa, considerando a natureza, a complexidade dos assuntos envolvidos e a avaliação de seus assessores jurídicos, mantém como provisão para contingências tributárias, trabalhistas e cíveis, classificadas como de risco de perda provável, em montantes considerados suficientes para cobrir perdas em caso de desfecho desfavorável.

Na data das demonstrações financeiras, a Cooperativa não apresentava passivos, apenas depósitos judiciais relacionados às contingências:

| Descrição | 31/12/2022 | | 31/12/2021 | |
|----------------------|----------------------------------|---------------------|----------------------------------|---------------------|
| | Provisão para Demandas Judiciais | Depósitos Judiciais | Provisão para Demandas Judiciais | Depósitos Judiciais |
| Outras Contingências | - | 56.770,66 | - | 56.770,66 |
| TOTAL | - | 56.770,66 | - | 56.770,66 |



Segundo a assessoria jurídica do SICOOB CRED EXECUTIVO, existem processos judiciais nos quais a Cooperativa figura como polo passivo, os quais foram classificados com risco de perda possível, totalizando R\$ 1.501.379,21. Essas ações abrangem, basicamente, processos cíveis.

O cenário de imprevisibilidade do tempo de duração dos processos, bem como a possibilidade de alterações na jurisprudência dos tribunais, torna incertos os prazos ou os valores esperados de saída.

19. Obrigações Fiscais, Correntes e Diferidas

Em 31 de dezembro de 2022 e 2021, o saldo de Obrigações Fiscais, Correntes e Diferidas estava assim composto, totalmente registrado no circulante:

| Descrição | 31/12/2022 | 31/12/2021 |
|---|-------------------|-------------------|
| Impostos e Contribuições sobre Lucros a Pagar | 56.584,88 | - |
| Impostos e Contribuições s/ Serviços de Terceiros | 28.824,42 | 31.147,33 |
| Impostos e Contribuições sobre Salários | 169.187,75 | 144.754,79 |
| Outros | 41.195,81 | 18.405,49 |
| TOTAL | 295.792,86 | 194.307,61 |

20. Outros Passivos

Em 31 de dezembro de 2022 e 2021, o saldo de outros passivos estava assim composto, totalmente registrado no circulante:

| Descrição | 31/12/2022 | 31/12/2021 |
|--|---------------------|---------------------|
| Sociais e Estatutárias (a) | 953.329,59 | 1.038.056,66 |
| Obrigações de Pagamento em Nome de Terceiros | 43.238,70 | 5.755,47 |
| Provisão Para Pagamentos a Efetuar (b) | 503.758,94 | 512.291,04 |
| Credores Diversos – Pais (c) | 174.113,99 | 191.951,01 |
| TOTAL | 1.674.441,22 | 1.748.054,18 |

(a) A seguir, a composição do saldo de passivos sociais e estatutárias, e os respectivos detalhamentos:

| Descrição | 31/12/2022 | 31/12/2021 |
|--|-------------------|---------------------|
| Cotas de Capital a Pagar (a.1) | 743.065,91 | 687.290,93 |
| FATES - Fundo de Assistência Técnica, Educacional e Social (a.2) | 210.263,68 | 350.765,73 |
| TOTAL | 953.329,59 | 1.038.056,66 |

(a.1) Refere-se ao valor de cota capital a ser devolvida para os associados que solicitaram o desligamento do quadro social;

(a.2) O Fundo de Assistência Técnica, Educacional e Social – FATES é destinado às atividades educacionais, à prestação de assistência aos cooperados, seus familiares e empregados da Cooperativa, sendo constituído pelo resultado dos atos não cooperativos e percentual das sobras líquidas do ato cooperativo, conforme determinação estatutária. A classificação desses valores em contas passivas segue a determinação do Plano Contábil das Instituições do Sistema Financeiro Nacional – COSIF. Atendendo à instrução do CMN, por meio da Resolução nº 4.872/2020, o FATES é registrado como exigibilidade, e utilizado em despesas para as quais se destina, conforme a Lei nº 5.764/1971.

(b) Em Provisão para Pagamentos a Efetuar temos registrados Despesas de Pessoal (R\$ 366.008,32); Outras Despesas Administrativas (R\$ 136.066,21) e Outros Pagamentos (R\$ 1.684,41);

(c) Os saldos em Credores Diversos - País referem-se a Pendências a Regularizar Banco Sicoob (R\$ 13.190,39); Credores Diversos-Liquidação Cobrança (R\$ 23.375,61); Transitória Portabilidade de Crédito (R\$ 46.928,11); Pendências a Regularizar (R\$ 5.431,17), Crédito de Terceiros (R\$ 11.458,23), Cooperativa Central (R\$ 65.296,71), Valor a pagar – Honras Fundos Garantidores (R\$ 8.284,11) e outros (R\$ 149,66).

21. Patrimônio Líquido

21.1 Capital Social

O capital social é representado por cotas-partes no valor nominal de R\$ 1,00 (cada) e integralizado por seus cooperados. De acordo com o Estatuto Social, cada cooperado tem direito em a um voto, independentemente do número de suas cotas-partes.

| Descrição | 31/12/2022 | 31/12/2021 |
|----------------|---------------|---------------|
| Capital Social | 20.087.107,70 | 18.760.475,32 |
| Associados | 8.287 | 6.951 |

21.2 Fundo de Reserva

Representada pelas destinações das sobras definidas em Estatuto Social, no percentual de **70%**, utilizada para reparar perdas e atender ao desenvolvimento de suas atividades. Em 31 de dezembro de 2022, a Reserva Legal totalizava R\$ 11.309.508,25 (em 31/12/2021 representava R\$ 10.839.137,26).

21.3 Sobras Acumuladas

As sobras são distribuídas e apropriadas conforme Estatuto Social, normas do Banco Central do Brasil e posterior deliberação da Assembleia Geral Ordinária (AGO). Atendendo à instrução do CMN, por meio da Resolução nº 4.872/2020, o Fundo de Assistência Técnica, Educacional e Social – FATES é registrado como exigibilidade e utilizado em despesas para as quais se destina, conforme a Lei nº 5.764/1971.

Em Assembleia Geral Ordinária, realizada em **20/04/2022** em atendimento ao artigo 132 da Lei nº 6.404/1976, os cooperados deliberaram pela destinação das sobras do exercício findo em **31 de dezembro de 2021**, de acordo com os seguintes critérios: 50% para a Conta Capital dos associados e 50% para a conta corrente dos associados, no valor total de R\$ 808.325,91. Os valores residuais que couberam aos ex-associados são registrados em Cotas de capital a pagar, no Passivo.

21.4 Destinações Estatutárias e Legais

A sobra líquida do exercício terá a seguinte destinação:

| Descrição | 31/12/2022 | 31/12/2021 |
|---|---------------------|-----------------------|
| Sobras brutas do exercício | 497.858,58 | 2.725.627,83 |
| Reversão da Utilização FATES | 174.099,98 | 126.918,95 |
| Destinações estatutárias | (503.968,92) | (2.044.220,87) |
| Reserva legal - 70% | (470.370,99) | (1.907.939,48) |
| Fundo de assistência técnica, educacional e social - 5% | (33.597,93) | (136.281,39) |
| Sobra à disposição da Assembleia Geral | 167.989,64 | 808.325,91 |



A partir do exercício de 2021 a reversão dos dispêndios de FATES e Fundos Voluntários passou a ocorrer apenas no encerramento anual, de acordo com a Interpretação Técnica Geral (ITG) 2004 – Entidade Cooperativa e a revogação do texto original da NBC T 10.8.2.8.

22. Juros ao Capital Próprio

A Cooperativa pagou juros ao capital próprio visando remunerar o capital do associado em percentual limitado a 100% da taxa referencial Selic para o exercício de **2022**, no montante de **R\$ 410.444,11** (R\$ 595.672,41 em 2021). Os critérios para o pagamento obedeceram à Lei Complementar 130, artigo 7º, de 17 de abril de 2009, e seu registro foi realizado conforme Resolução CMN nº 4.872/2020.

23. Receitas de Operações de Crédito

| Descrição | 2º sem/22 | 31/12/2022 | 31/12/2021 |
|--|----------------------|----------------------|----------------------|
| Rendas de Adiantamentos a Depositantes | 15.417,62 | 28.684,51 | 19.812,28 |
| Rendas de Empréstimos | 10.883.022,37 | 20.600.522,38 | 17.191.556,56 |
| Rendas de Direitos Creditórios Descontados | 177.649,76 | 306.278,70 | 121.156,43 |
| Rendas de Financiamentos | 1.967.797,29 | 2.897.695,32 | 707.138,63 |
| Recuperação de Créditos Baixados Como Prejuízo | 72.727,91 | 212.118,46 | 365.251,10 |
| TOTAL | 13.116.614,95 | 24.045.299,37 | 18.404.915,00 |

24. Dispêndios e Despesas da Intermediação Financeira

| Descrição | 2º sem/22 | 31/12/2022 | 31/12/2021 |
|---|------------------------|------------------------|-----------------------|
| Despesas De Captação | (8.263.761,55) | (14.707.633,25) | (4.872.277,75) |
| Despesas de Obrigações por Empréstimos E Repasses | (1.179.426,42) | (2.332.193,35) | (1.594.924,08) |
| Reversões de Provisões para Operações de Crédito | 871.902,70 | 1.533.447,15 | 1.317.095,67 |
| Reversões de Provisões para Outros Créditos | 47.904,21 | 104.782,19 | 13.702,71 |
| Provisões para Operações de Crédito | (3.026.514,65) | (5.172.730,22) | (2.946.418,10) |
| Provisões para Outros Créditos | (235.806,06) | (427.889,02) | (180.997,60) |
| TOTAL | (11.785.701,77) | (21.002.216,50) | (8.263.819,15) |

25. Ingressos e Receitas de Prestação de Serviços

| Descrição | 2º sem/22 | 31/12/2022 | 31/12/2021 |
|---------------------------|---------------------|---------------------|---------------------|
| Rendas de Cobrança | 456.191,84 | 830.034,39 | 373.130,36 |
| Rendas de Convênios | 22.585,77 | 41.801,84 | 31.111,96 |
| Rendas de Comissão | 705.345,86 | 1.161.996,36 | 856.162,47 |
| Rendas de Cartões | 162.258,49 | 316.435,69 | 273.487,16 |
| Rendas de Outros Serviços | 49.652,19 | 101.136,55 | 64.906,99 |
| TOTAL | 1.396.034,15 | 2.451.404,83 | 1.598.798,94 |

26. Rendas de Tarifas

| | | | |
|--------------------------------------|---------------------|---------------------|-------------------|
| | | | |
| Rendas de Pacotes de Serviços - PF | 13.160,70 | 25.569,10 | 7.466,74 |
| Rendas de Serviços Prioritários - PF | 31.941,28 | 62.535,22 | 76.673,79 |
| Rendas de Tarifas Bancárias - PJ | 984.273,64 | 1.588.837,25 | 688.485,40 |
| TOTAL | 1.029.375,62 | 1.676.941,57 | 772.625,93 |

27. Dispêndios e Despesas de Pessoal

| Descrição | 2º sem/22 | 31/12/2022 | 31/12/2021 |
|--|-----------------------|-----------------------|-----------------------|
| Despesas de Honorários - Conselho Fiscal | (18.089,64) | (36.179,28) | (35.711,82) |
| Despesas de Honorários - Diretoria e Conselho de Administração | (465.243,90) | (924.332,82) | (882.963,43) |
| Despesas de Pessoal - Benefícios | (704.196,50) | (1.380.150,92) | (1.288.957,64) |
| Despesas de Pessoal - Encargos Sociais | (610.020,70) | (1.205.583,72) | (1.149.366,40) |
| Despesas de Pessoal - Proventos | (1.570.800,34) | (3.058.336,73) | (3.182.792,95) |
| Despesas de Pessoal - Treinamento | (2.911,63) | (6.421,63) | (3.046,69) |
| Despesas de Remuneração de Estagiários | (40.157,60) | (81.163,60) | (59.359,85) |
| TOTAL | (3.411.420,31) | (6.692.168,70) | (6.602.198,78) |

28. Outros Dispêndios e Despesas Administrativas

| Descrição | 2º sem/22 | 31/12/2022 | 31/12/2021 |
|--|--------------|----------------|--------------|
| Despesas de Água, Energia e Gás | (26.284,85) | (59.221,71) | (43.958,15) |
| Despesas de Aluguéis | (180.499,90) | (354.603,12) | (279.264,81) |
| Despesas de Comunicações | (103.605,71) | (212.930,45) | (180.766,93) |
| Despesas de Manutenção e Conservação de Bens | (54.236,25) | (110.170,56) | (79.236,95) |
| Despesas de Material | (8.755,58) | (21.088,28) | (20.741,34) |
| Despesas de Processamento de Dados | (223.315,26) | (438.180,38) | (400.508,12) |
| Despesas de Promoções e Relações Públicas | (134.201,06) | (265.757,83) | (179.001,76) |
| Despesas de Propaganda e Publicidade | (88.415,78) | (158.817,23) | (35.327,64) |
| Despesas de Publicações | (576,00) | (2.076,00) | - |
| Despesas de Seguros | (7.728,01) | (14.450,36) | (17.369,91) |
| Despesas de Serviços do Sistema Financeiro | (598.201,52) | (1.065.230,69) | (820.987,42) |
| Despesas de Serviços de Terceiros | (94.913,58) | (185.014,13) | (181.233,85) |
| Despesas de Serviços de Vigilância e Segurança | (51.145,91) | (92.608,73) | (74.012,10) |



| | | | |
|--|-----------------------|-----------------------|-----------------------|
| Despesas de Serviços Técnicos Especializados | (74.699,77) | (150.030,89) | (357.783,67) |
| Despesas de Transporte | (53.685,45) | (89.907,54) | (106.613,43) |
| Despesas de Viagem no País | (3.665,84) | (9.140,69) | (28.364,57) |
| Despesas de Amortização | (4.447,01) | (9.143,58) | (16.168,72) |
| Despesas de Depreciação | (77.314,21) | (153.347,80) | (135.623,83) |
| Outras Despesas Administrativas | (763.406,87) | (1.426.899,16) | (1.317.372,93) |
| TOTAL | (2.549.098,56) | (4.818.619,13) | (4.274.336,13) |

29. Dispêndios e Despesas Tributárias

| Descrição | 2º sem/22 | 31/12/2022 | 31/12/2021 |
|---------------------------------------|---------------------|---------------------|---------------------|
| Despesas Tributárias | (92.137,37) | (110.146,74) | (96.840,29) |
| Desp. Impostos s/ Serviços - ISS | (38.392,35) | (65.297,55) | (51.353,60) |
| Despesas de Contribuição ao COFINS | (35.975,17) | (63.600,18) | (49.930,19) |
| Despesas de Contribuição ao PIS/PASEP | (20.587,50) | (39.485,66) | (36.099,08) |
| TOTAL | (187.092,39) | (278.530,13) | (234.223,16) |

30. Outros Ingressos e Receitas Operacionais

| Descrição | 2º sem/22 | 31/12/2022 | 31/12/2021 |
|---|-------------------|---------------------|-------------------|
| Recuperação de Encargos e Despesas | 92.168,89 | 122.381,02 | 113.781,08 |
| Dividendos | - | 114.918,01 | 25.130,54 |
| Distribuição de sobras da central | - | 130.142,76 | 80.471,73 |
| Rendas de Repasses Interfinanceiros | - | - | 615,49 |
| Outras rendas operacionais | 9.171,06 | 24.007,46 | 23.392,53 |
| Rendas oriundas de cartões de crédito e aquisição | 347.016,75 | 702.201,97 | 569.504,35 |
| Juros ao Capital Recebidos da Central | 413.653,79 | 413.653,79 | 114.796,62 |
| TOTAL | 862.010,49 | 1.507.305,01 | 927.692,34 |

31. Outros Dispêndios e Despesas Operacionais

| Descrição | 2º sem/22 | 31/12/2022 | 31/12/2021 |
|----------------------------------|-------------|--------------|--------------|
| Outras Despesas Operacionais | (48.395,75) | (151.029,86) | (289.736,00) |
| Desconto/Cancelamento de Tarifas | (97.661,62) | (132.786,28) | (59.171,00) |
| Outras Contribuições Diversas | (44.652,93) | (84.602,47) | (73.885,46) |

| | | | |
|---|---------------------|---------------------|---------------------|
| Contrib. ao Fundo de Ressarc. de Fraudes Externas | (9.513,42) | (36.656,28) | (16.090,34) |
| Perdas - Fraudes Externas | (50.578,49) | (50.578,49) | (26.527,47) |
| Perdas - Falhas de Gerenciamento | (5.526,23) | (6.804,88) | (2.327,89) |
| Dispêndios de Assistência Técnica, Educacional e Social | (84.243,51) | (174.099,98) | (126.918,95) |
| TOTAL | (340.571,95) | (636.558,24) | (594.657,11) |

32. Despesas com Provisões

| Descrição | 2º sem/22 | 31/12/2022 | 31/12/2021 |
|---|--------------------|--------------------|--------------------|
| Provisões para Garantias Prestadas | (130.909,06) | (210.199,36) | (156.382,64) |
| Reversões de Provisões para Garantias Prestadas | 65.004,28 | 133.880,51 | 119.400,22 |
| TOTAL | (65.904,78) | (76.318,85) | (36.982,42) |

33. Partes Relacionadas

As operações são realizadas no contexto das atividades operacionais da Cooperativa e de suas atribuições, estabelecidas em regulamentação específica.

As operações com tais partes relacionadas não são relevantes no contexto global das operações da Cooperativa, e caracterizam-se basicamente por transações financeiras em regime normal de operações, com a observância irrestrita das limitações impostas pelas normas do Banco Central, tais como movimentação de contas correntes, aplicações e resgates de RDC e operações de crédito.

As garantias oferecidas em razão das operações de crédito são: avais, garantias hipotecárias, caução e alienação fiduciária.

a) Montante das operações ativas e passivas:

Nos quadros a seguir são apresentados os saldos de operações ativas liberadas e de operações passivas captadas durante o período de 2022:

| Montante das Operações Ativas | Valores | % em Relação à Carteira Total | Provisão de Risco |
|--|---------------------|-------------------------------|-------------------|
| P.R. – Sem vínculo de Grupo Econômico | 1.118.786,06 | 1,0600% | 6.484,34 |
| TOTAL | 1.118.786,06 | 1,0600% | 6.484,34 |
| Montante das Operações Passivas | 901.405,75 | 0,9274% | |

| PERCENTUAL EM RELAÇÃO À CARTEIRA GERAL MOVIMENTAÇÃO NO EXERCÍCIO DE 31/12/2022 | |
|--|---------|
| Empréstimos e Financiamentos | 0,9712% |
| Aplicações Financeiras | 0,9274% |

b) Operações ativas e passivas – saldo em 31 de dezembro de 2022:



Nos quadros a seguir são apresentados os saldos das operações ativas e passivas atualizados em 31 de dezembro de 2022:

| Natureza da Operação de Crédito | Valor da Operação de Crédito | PCLD (Provisão para Crédito de Liquidação Duvidosa) | % da Operação de Crédito em Relação à Carteira Total |
|---------------------------------|------------------------------|---|--|
| Cheque Especial | 11.583,05 | 292,98 | 1,6036% |
| Empréstimos | 993.847,19 | 11.598,62 | 0,7214% |
| Financiamentos | 47.301,03 | 236,51 | 0,1959% |

| Natureza dos Depósitos | Valor do Depósito | % em Relação a Carteira Total | Taxa Média (a.m) - % |
|------------------------------------|-------------------|-------------------------------|----------------------|
| Depósitos a Vista | 315.450,70 | 0,8786% | - |
| Depósitos a Prazo | 2.384.911,36 | 1,8483% | 1,1277% |
| Letra de Crédito Agronegócio - LCA | 37.459,89 | 2,3609% | 1,0596% |
| Letra de Crédito Imobiliário - LCI | 50.217,54 | 14,1218% | 0,9551% |

c) Foram realizadas transações com partes relacionadas, na forma de: depósito a prazo, cheque especial, conta garantida, cheques descontados, crédito rural – RPL, crédito rural – repasses, empréstimos, entre outras, à taxa/remuneração relacionada no quadro abaixo, por modalidade:

| Natureza das Operações Ativas e Passivas | Taxas Média Aplicadas em Relação às Partes Relacionadas (a.m.) | Prazo médio (meses) |
|---|--|---------------------|
| Empréstimos | 2,0946% | 29,97 |
| Financiamentos | 0,7500% | 47,60 |
| Aplicação Financeira - Pós Fixada (% CDI) | 97,5986% | 108,68 |
| Letra de Crédito Agronegócio - LCA | 1,0896% | 86,02 |
| Letra de Crédito Imobiliário - LCI | 1,0671% | 29,70 |

Conforme a *Política de Crédito do Sistema Sicoob*, as operações realizadas com membros de órgãos estatutários e pessoas ligadas a eles são aprovadas em âmbito do Conselho da Administração ou, quando delegado formalmente, pela Diretoria Executiva, bem como são alvo de acompanhamento especial pela administração da Cooperativa. As taxas aplicadas seguem o normativo vigente à época da concessão da operação.

d) As garantias oferecidas pelas partes relacionadas em razão das operações de crédito são: avais, garantias hipotecárias, caução e alienação fiduciária.

| Natureza da Operação de Crédito | Garantias Prestadas |
|---------------------------------|---------------------|
| Empréstimos | 553.164,59 |
| Financiamentos | 47.301,03 |

e) As coobrigações prestadas pela Cooperativa a partes relacionadas foram as seguintes:

| Submodalidade Bacen | 31/12/2022 | 31/12/2021 |
|--------------------------------------|------------|------------|
| Beneficiários de Outras Coobrigações | 210.617,76 | 171.596,07 |

f) Nos períodos findos em 31 de dezembro de 2022 e 2021, os montantes de remuneração e benefícios concedidos ao pessoal chave da administração, conforme deliberado em AGO em cumprimento à Lei 5.764/1971 art. 44, foram:

| Descrição | 2º sem/22 | 31/12/2022 | 31/12/2021 |
|--|--------------|--------------|--------------|
| INSS Diretoria/Conselheiros | (96.666,67) | (192.101,15) | (183.734,67) |
| Honorários - Diretoria e Conselho de Administração | (465.243,90) | (924.332,82) | (882.963,43) |
| Plano de Saúde | (13.954,14) | (26.846,94) | (22.676,22) |
| Previdência Complementar | (62.261,52) | (122.595,23) | (111.061,66) |
| Alimentação | (17.820) | (35.640,00) | (31.680,00) |
| Combustível | (3.784,80) | (7.032,01) | (6.454,80) |
| Seguro | (251,10) | (502,20) | (499,92) |

g) O Capital Social apresentado pela Cooperativa a partes relacionadas foi:

| 31/12/2022 | 31/12/2021 |
|------------|------------|
| 273.613,46 | 383.335,06 |

34 Cooperativa Central

A SICOOB CRED EXECUTIVO, em conjunto com outras Cooperativas Singulares, é filiada à SICOOB CENTRAL BA, que representa o grupo formado por suas afiliadas perante as autoridades monetárias, organismos governamentais e entidades privadas.

O SICOOB CENTRAL BA, é uma sociedade cooperativista que tem por objetivo a organização em comum em maior escala dos serviços econômico-financeiros e assistenciais de suas filiadas (Cooperativas Singulares), integrando e orientando suas atividades, de forma autônoma e independente, por meio dos instrumentos previstos na legislação pertinente e em normas exaradas pelo Banco Central do Brasil, bem como facilitando a utilização recíproca dos serviços, para a consecução de seus objetivos.

Para assegurar a consecução de seus objetivos, cabem ao SICOOB CENTRAL BA a coordenação das atividades de suas filiadas, a difusão e o fomento do cooperativismo de crédito, a orientação e aplicação dos recursos captados, a implantação e implementação de controles internos voltados para os sistemas que acompanhem informações econômico-financeiras, operacionais e gerenciais, entre outras.

O SICOOB CRED EXECUTIVO responde solidariamente pelas obrigações contraídas pelo SICOOB CENTRAL BA perante terceiros, até o limite do valor das cotas-partes do capital que subscrever, proporcionalmente, à sua participação nessas operações.



a) Saldos das transações da Cooperativa com o SICOOB CENTRAL BA:

| Descrição | 31/12/2022 | 31/12/2021 |
|--|----------------------|----------------------|
| Ativo- Participações de Cooperativas – nota 5 | 4.122.983,88 | - |
| Ativo - Relações Interfinanceiras - Centralização Financeira - nota 4 | 48.025.723,89 | 41.076.798,83 |
| Ativo - Centralização Financeira a Receber da Central – nota 7 | 528.579,96 | 299.056,02 |
| Ativo – Investimentos – nota 10 | - | 2.942.798,04 |
| Total das Operações Ativas | 52.677.287,73 | 44.318.652,89 |
| Passivo - Obrigações por Empréstimos e Repasses – nota 15 (b) | 5.976.577,05 | 3.852.372,80 |
| Passivo - Valores a Repassar à Central | 65.296,71 | - |
| Total de Operações Passivas | 6.041.873,76 | 3.852.372,80 |

b) Saldos das Receitas e Despesas da Cooperativa com o SICOOB CENTRAL BA:

| Descrição | 2º sem/22 | 31/12/2022 | 31/12/2021 |
|---|---------------------|---------------------|---------------------|
| Ingressos de Depósitos Intercooperativos | 2.798.449,65 | 4.852.668,96 | 1.623.484,78 |
| Total das Receitas | 2.798.449,65 | 4.852.668,96 | 1.623.484,78 |
| Rateio de Despesas da Central | (386.129,92) | (767.271,72) | (812.211,18) |
| Total das Despesas | (386.129,92) | (767.271,72) | (812.211,18) |

35. Índice de Basileia

As instituições financeiras e demais instituições autorizadas a funcionar pelo Banco Central do Brasil devem manter, permanentemente, o valor do Patrimônio de Referência (PR), apurado nos termos da Resolução CMN nº 4.955/2021, compatível com os riscos de suas atividades, sendo apresentado a seguir o cálculo dos limites:

| Descrição | 31/12/2022 | 31/12/2021 |
|-------------------------------------|----------------|----------------|
| Patrimônio de referência (PR) | 26.477.265,62 | 26.468.943,47 |
| Ativos Ponderados pelo Risco (RWA) | 145.114.240,30 | 129.757.016,86 |
| Índice de Basileia (mínimo 11%) | 18,25% | 20,40% |
| Imobilizado para cálculo do limite | 11,94% | 13,42% |
| Índice de imobilização (limite 50%) | 2,32% | 2,49% |

36. Benefícios a Empregados

A Cooperativa é patrocinadora de um plano de previdência complementar para seus empregados e administradores. O plano é administrado pela Fundação Sicoob de Previdência Privada – Sicoob Previ.

As despesas com contribuições efetuadas pela Cooperativa totalizaram:

| Descrição | 2º sem/22 | 31/12/2022 | 31/12/2021 |
|----------------------------------|--------------------|--------------------|--------------------|
| Contribuição Previdência Privada | (43.260,37) | (85.954,47) | (85.565,39) |
| TOTAL | (43.260,37) | (85.954,47) | (85.565,39) |

37. Gerenciamento de Risco

A estrutura de gerenciamento de riscos do Sicoob é realizada de forma centralizada pelo Centro Cooperativo Sicoob (CCS), com base nas políticas, estratégias, nos processos e limites, buscando identificar, mensurar, avaliar, monitorar, reportar, controlar e mitigar os riscos inerentes às suas atividades.

A *Política Institucional de Gestão Integrada de Riscos* e a *Política Institucional de Gerenciamento de Capital*, bem como as diretrizes de gerenciamento de riscos e de capital, são aprovadas pelo Conselho de Administração do CCS.

O gerenciamento integrado de riscos abrange, no mínimo, riscos de crédito, mercado, variação das taxas de juros, liquidez, operacional, social, ambiental e climático e gestão de continuidade de negócios e assegura, de forma contínua e integrada, que os riscos sejam administrados de acordo com os níveis definidos na Declaração de Apetite por Riscos (RAS).

O processo de gerenciamento de riscos é segregado e a estrutura organizacional envolvida garante especialização, representação e racionalidade, existindo a adequada disseminação de informações e do fortalecimento da cultura de gerenciamento de riscos no Sicoob.

São adotados procedimentos para o reporte tempestivo aos órgãos de governança, de informações em situação de normalidade e de exceção em relação às políticas de riscos, e programas de testes de estresse para avaliação de situações críticas, que consideram a adoção de medidas de contingência.

A estrutura centralizada de gerenciamento de riscos e de capital é compatível com a natureza das operações e a complexidade dos produtos e serviços oferecidos, sendo proporcional à dimensão da exposição aos riscos das entidades do Sicoob, e não desonera as responsabilidades das Cooperativas.

37.1 Risco operacional

As diretrizes para o gerenciamento do risco operacional encontram-se registradas na *Política Institucional de Gerenciamento do Risco Operacional*, aprovada pela Diretoria e pelo Conselho de Administração do CCS, que prevê procedimentos, métricas e ações padronizadas para todas as entidades do Sicoob.

O processo de gerenciamento de risco operacional consiste na avaliação qualitativa dos riscos por meio das etapas de identificação, avaliação, tratamento, documentação e armazenamento de informações de perdas operacionais e de recuperação de perdas operacionais, testes de avaliação dos sistemas de controle, comunicação e informação.

As perdas operacionais são comunicadas à área Risco Operacional e GCN – Gestão de Continuidade de Negócio, que interage com os gestores das áreas e identifica formalmente as causas, a adequação dos controles implementados e a necessidade de aprimoramento dos processos, inclusive com a inserção de novos controles.

Os resultados são apresentados à Diretoria e ao Conselho de Administração do CCS.

A metodologia de alocação de capital utilizada para a determinação da parcela de risco operacional (RWAopad) é a Abordagem do Indicador Básico.

37.2 Risco de Crédito

As diretrizes para o gerenciamento do risco de crédito encontram-se registradas na *Política Institucional de Gerenciamento do Risco de Crédito*, aprovada pela Diretoria e pelo Conselho



de Administração do CCS, que prevê procedimentos, métricas e ações padronizadas para todas as entidades do Sicoob.

O CCS é responsável pelo gerenciamento do risco de crédito do Sicoob, atuando na padronização de processos, metodologias de análise de risco de contrapartes e operações, e no monitoramento dos ativos que envolvem o risco de crédito.

Para mitigar o risco de crédito, o CCS dispõe de modelos de análise e de classificação de riscos com base em dados quantitativos e qualitativos, a fim de subsidiar o processo de cálculo do risco e de limites de crédito da contraparte, visando manter a boa qualidade da carteira. O CCS realiza testes periódicos de seus modelos, garantindo a aderência à condição econômico-financeira da contraparte. Realiza, ainda, o monitoramento da inadimplência da carteira e o acompanhamento das classificações das operações de acordo com a Resolução CMN nº 2.682/1999.

A estrutura de gerenciamento de risco de crédito prevê:

- a) fixação de políticas e estratégias, incluindo limites de riscos;
- b) validação dos sistemas, modelos e procedimentos internos;
- c) estimativa (critérios consistentes e prudentes) de perdas associadas ao risco de crédito, bem como a comparação dos valores estimados com as perdas efetivamente observadas;
- d) acompanhamento específico das operações com partes relacionadas;
- e) procedimentos para o monitoramento das carteiras de crédito;
- f) identificação e tratamento de ativos problemáticos;
- g) sistemas, rotinas e procedimentos para identificar, mensurar, avaliar, monitorar, reportar, controlar e mitigar a exposição ao risco de crédito;
- h) monitoramento e reporte dos limites de apetite por riscos;
- i) informações gerenciais periódicas para os órgãos de governança;
- j) área responsável pelo cálculo do nível de provisão para perdas esperadas associadas ao risco de crédito;
- k) modelos para a avaliação do risco de crédito de contraparte, de acordo com a operação e com o público envolvido, que levam em conta características específicas dos entes, bem como questões setoriais e macroeconômicas;
- l) aplicação de testes de estresse, identificando e avaliando potenciais vulnerabilidades da Instituição;
- m) limites de crédito para cada contraparte e limites globais por carteira ou por linha de crédito;
- n) avaliação específica de risco em novos produtos e serviços.

As normas internas de gerenciamento do risco de crédito incluem a estrutura organizacional e normativa, os modelos de classificação de risco de tomadores e de operações, os limites globais e individuais, a utilização de sistemas computacionais e o acompanhamento sistematizado contemplando a validação de modelos e conformidade dos processos.

37.3 Risco de Mercado e Variação das Taxas de Juros

As diretrizes para o gerenciamento dos riscos de mercado e de variação das taxas de juros estão descritas na *Política Institucional de Gerenciamento do Risco de Mercado e do Risco de*

Variação das Taxas de Juros e no Manual de Gerenciamento do Risco de Mercado e do IRRBB, aprovados pela Diretoria e pelo Conselho de Administração do CCS, que prevê procedimentos, métricas e ações padronizadas para as Cooperativas do segmento S3 e S4.

A estrutura de gerenciamento dos riscos de mercado e de variação das taxas de juros é proporcional à dimensão e à relevância da exposição aos riscos, adequada ao perfil dos riscos e à importância sistêmica da cooperativa, e capacitada para avaliar os riscos decorrentes das condições macroeconômicas e dos mercados em que a cooperativa atua.

O Sicoob dispõe de área especializada para o gerenciamento do risco de mercado e de variação das taxas de juros (IRRBB), com o objetivo de assegurar que o risco das Cooperativas seja administrado de acordo com os níveis definidos na Declaração de Apetite por Riscos (RAS) e com as diretrizes previstas nas políticas e nos manuais institucionais.

O sistema de mensuração, monitoramento e controle dos riscos de mercado e de variação das taxas de juros adotado pelo Sicoob baseia-se na aplicação de ferramentas amplamente difundidas, fundamentadas nas melhores práticas de gerenciamento de risco, abrangendo a totalidade das posições das Cooperativas.

O risco de mercado é definido como a possibilidade de ocorrência de perdas, resultantes da flutuação nos valores de mercado de instrumentos detidos pela instituição, e inclui:

- a) O risco de variação das taxas de juros e dos preços de ações, para os instrumentos classificados na carteira de negociação;
- b) O risco da variação cambial e dos preços de mercadorias (commodities) para os instrumentos classificados na carteira de negociação ou na carteira bancária.

O IRRBB é definido com o risco, atual ou prospectivo, do impacto de movimentos adversos das taxas de juros no capital e nos resultados da instituição, para os instrumentos classificados na carteira bancária.

Para a mensuração do risco de mercado das operações contidas na carteira de negociação, são utilizadas metodologias padronizadas do Banco Central do Brasil (BCB), que estabelece critérios e condições para a apuração das parcelas dos ativos ponderados pelo risco (RWA) para a cobertura do risco decorrente da exposição às taxas de juros, à variação cambial, aos preços de ações e aos preços de mercadorias (commodities).

Para a mensuração do risco das operações da carteira bancária sujeitas à variação das taxas de juros, são utilizadas duas metodologias que avaliam o impacto no:

- a) valor econômico (ΔEVE): diferença entre o valor presente do reapreçamento dos fluxos em um cenário-base e o valor presente do reapreçamento em um cenário de choque nas taxas de juros;
- b) resultado de intermediação financeira (ΔNII): diferença entre o resultado de intermediação financeira em um cenário-base e o resultado de intermediação financeira em um cenário de choque nas taxas de juros.

O acompanhamento do risco de mercado e do IRRBB das Cooperativas é realizado por meio da análise e avaliação do conjunto de relatórios, remetidos aos órgãos de governança, comitês e alta administração, que evidenciam, no mínimo:

- a) o valor do risco e o consumo de limite da carteira de negociação, nas abordagens padronizadas pelo BCB;
- b) os limites máximos do risco de mercado;



- c) o valor de marcação a mercado dos ativos e passivos da carteira de negociação, segregados por fatores de risco;
- d) o valor do risco e consumo de limite da carteira bancária, nas abordagens de valor econômico e do resultado de intermediação financeira, de acordo com as exigências normativas aplicáveis a cada segmento S3 e S4;
- e) os descasamentos entre os fluxos de ativos e passivos, segregados por prazos e fatores de riscos;
- f) os limites máximos do risco de variação das taxas de juros (IRRBB);
- g) a sensibilidade para avaliar o impacto no valor de mercado dos fluxos de caixa da carteira, quando submetidos ao aumento paralelo de 1 (um) ponto-base na curva de juros;
- h) o valor presente das posições, descontadas pela expectativa de taxa de juros futuros da carteira de ativos e passivos;
- i) o resultado das perdas e dos ganhos embutidos (EGL);
- j) resultado dos cenários de estresse.

Em complemento, são realizados testes de estresse da carteira bancária e de negociação, para avaliar a sensibilidade do risco a cenários de estresse.

37.4 Risco de Liquidez

As diretrizes para o gerenciamento do risco de liquidez estão definidas na *Política Institucional de Gerenciamento da Centralização Financeira*, na *Política Institucional de Gerenciamento do Risco de Liquidez* e no *Manual de Gerenciamento do Risco de Liquidez*, aprovados pela Diretoria e pelo Conselho de Administração do CCS, que prevê procedimentos, métricas e ações padronizadas para todas as entidades do Sicoob.

A estrutura de gerenciamento do risco de liquidez é compatível com a natureza das operações, com a complexidade dos produtos e serviços oferecidos, e proporcional à dimensão da exposição aos riscos das entidades do Sicoob.

O Sicoob dispõe de área especializada para o gerenciamento do risco liquidez, com o objetivo de assegurar que o risco das entidades seja administrado de acordo com os níveis definidos na Declaração de Apetite por Riscos (RAS) e com as diretrizes previstas nas políticas e nos manuais institucionais.

O gerenciamento do risco de liquidez das entidades do Sicoob atende aos aspectos e padrões previstos nos normativos emitidos pelos órgãos reguladores, aprimorados e alinhados permanentemente com as boas práticas de gestão.

O risco de liquidez é definido como a possibilidade de a entidade não ser capaz de honrar eficientemente suas obrigações esperadas e inesperadas, correntes e futuras, incluindo as decorrentes de vinculação de garantias, sem afetar suas operações diárias e sem incorrer em perdas significativas, e/ou a possibilidade da entidade não conseguir negociar a preço de mercado uma posição, devido ao seu valor elevado em relação ao volume normalmente transacionado, ou em razão de alguma descontinuidade no mercado.

Os instrumentos de gerenciamento do risco de liquidez utilizados são:

- a) acompanhamento do risco de liquidez das Cooperativas, realizado por meio da análise e avaliação do conjunto de relatórios, remetidos à órgãos de governança, comitês e alta administração, que evidenciem, no mínimo:

- a.1) limite mínimo de liquidez;
- a.2) fluxo de caixa projetado;
- a.3) aplicação de cenários de estresse;
- a.4) definição de planos de contingência.
- b) elaboração de relatórios que permitam a identificação e correção tempestiva das deficiências de controle e de gerenciamento do risco de liquidez;
- c) existência de plano de contingência contendo as estratégias a serem adotadas para assegurar condições de continuidade das atividades e para limitar perdas decorrentes do risco de liquidez.

São realizados testes de estresse utilizando análise de cenários, com o objetivo de identificar eventuais deficiências e situações atípicas que possam comprometer a liquidez das entidades do Sicoob.

37.5 Riscos Social, Ambiental e Climático

As diretrizes para o gerenciamento dos riscos social, ambiental e climático é realizado com o objetivo de conhecer e mitigar riscos significativos que possam impactar as partes interessadas, além de produtos e serviços do Sicoob.

O Sicoob adota a *Política Institucional de Responsabilidade Social, Ambiental e Climática (PR-SAC)* na classificação da exposição das operações de crédito aos riscos sociais, ambientais e climáticos. A partir das orientações estabelecidas, é possível nortear os princípios e diretrizes visando contribuir para a concretização adequada à relevância da exposição aos riscos.

Risco Social: o processo de gerenciamento do risco social visa garantir o respeito à diversidade e à proteção de direitos nas relações de negócios e para todas as pessoas, avaliam impactos negativos e perdas que possam afetar a imagem do Sicoob.

Risco Ambiental: o processo de gerenciamento do risco ambiental consiste na realização de avaliações sistêmicas por meio da obtenção de informações ambientais, disponibilizadas por órgão competentes, observando potenciais impactos.

Risco Climático: o processo de gerenciamento do risco climático consiste na realização de avaliações sistêmicas considerando a probabilidade da ocorrência de eventos que possam ocasionar danos de origem climática, na observância dos riscos de transição e físico.

Os riscos social, ambiental e climático são observados nas linhas de negócios do Sicoob, seguindo os critérios de elegibilidade abaixo e avaliação desenvolvidos e divulgados nos manuais internos, em conformidade com as normas e regulamentações vigentes:

- a) setores de atuação de maior exposição aos riscos social, ambiental e climático;
- b) linhas de empréstimos e financiamentos de maior exposição aos riscos social, ambiental e climático;
- c) valor de saldo devedor em operações de crédito de maior exposição aos riscos social, ambiental e climático.

As propostas de contrapartes autuadas por crime ambiental são analisadas por alçada específica.

O Sicoob não realiza operações com contrapartes que constem no cadastro de empregadores que tenham submetido trabalhadores a condições análogas às de escravo ou infantil.



37.6 Gerenciamento de Capital

O gerenciamento de capital das cooperativas é um processo contínuo e com postura prospectiva, que tem por objetivo avaliar a necessidade de capital de suas instituições, considerando os objetivos estratégicos do Sicoob para o horizonte mínimo de três anos.

As diretrizes para o monitoramento e controle contínuo do capital estão contidas na Política Institucional de Gerenciamento de Capital do Sicoob, à qual todas as instituições aderiram formalmente.

O processo do gerenciamento de capital é composto por um conjunto de metodologias que permitem às instituições identificar, avaliar e controlar as exposições relevantes, de forma a manter o capital compatível com os riscos incorridos. Dispõe, ainda, de um plano de capital específico, prevendo metas e projeções de capital que consideram os objetivos estratégicos, as principais fontes de capital e o plano de contingência; adicionalmente, são realizadas simulações de eventos severos e condições extremas de mercado, cujos resultados e impactos na estrutura de capital são apresentados à Diretoria e ao Conselho de Administração.

37.7 Gestão de Continuidade de Negócios

As diretrizes para a gestão de continuidade de negócios encontram-se registradas na *Política Institucional de Gestão de Continuidade de Negócios*, aprovada pela Diretoria e pelo Conselho de Administração do CCS, que prevê procedimentos, métricas e ações padronizadas para todas as entidades do Sicoob.

O processo de gestão de continuidade de negócios se desenvolve com base nas seguintes atividades:

- a) identificação da possibilidade de paralisação das atividades;
- b) avaliação dos impactos potenciais (resultados e consequências) que possam atingir a entidade, provenientes da paralisação das atividades;
- c) definição de estratégia de recuperação para a possibilidade da ocorrência de incidentes;
- d) continuidade planejada das operações (ativos de TI, pessoas, instalações, sistemas e processos), considerando procedimentos para antes, durante e depois da interrupção;
- e) transição entre a contingência e o retorno à normalidade (saída do incidente).

O CCS realiza a Análise de Impacto (AIN) para identificar os processos críticos sistêmicos, com o objetivo de definir estratégias para a continuidade desses processos e, assim, resguardar o negócio de interrupções prolongadas que possam ameaçar sua continuidade. O resultado da AIN tem base nos impactos financeiro, legal e imagem.

São elaborados, anualmente, os *Planos de Continuidade de Negócios* contendo os principais procedimentos a serem executados para manter as atividades em funcionamento em momentos de contingência. Os Planos de Continuidade de Negócios são classificados em *Plano de Continuidade Operacional (PCO)* e *Plano de Recuperação de Desastre (PRD)*.

Anualmente, são realizados testes nos Planos de Continuidade de Negócios para validar a sua efetividade.

38. Seguros Contratados – Não Auditado

A Cooperativa adota a política de contratar seguros de diversas modalidades, cuja cobertura é considerada suficiente pela Administração e pelos agentes seguradores para fazer face à

ocorrência de sinistros. As premissas de riscos adotados, dada a sua natureza, não fazem parte do escopo de auditoria das demonstrações financeiras e, conseqüentemente, não foram examinadas pelos nossos auditores independentes.

39. Plano Para a Implementação da Regulamentação Contábil Estabelecida na Resolução CMN nº 4.966/2021

Em 25 de novembro de 2021, o Banco Central do Brasil emitiu a Resolução CMN nº 4.966/2021, que alterará os conceitos e critérios aplicáveis a instrumentos financeiros, convergindo com os principais conceitos da norma internacional “IFRS 9 – Instrumentos Financeiros”.

A nova regra contábil entra em vigor a partir de 1º de janeiro de 2025, tendo os ajustes decorrentes da aplicação dos critérios contábeis estabelecidos por esta norma registrados em contrapartida à conta de sobras ou perdas acumuladas, pelo valor líquido dos efeitos tributários.

Dentre os requerimentos da nova norma, consta a necessidade de elaboração de um plano de implementação. O referido plano foi aprovado pelo Conselho de Administração de todas as Cooperativas participantes do Sistema de Cooperativas de Crédito do Brasil – Sicoob, durante o exercício de 2022.

a) Resumo do Plano de Implementação

Em atendimento ao disposto no inciso II do parágrafo único do artigo 76 da Resolução CMN nº 4.966/2021, divulgamos a seguir, de forma resumida, o plano de implementação da referida regulamentação:

Fase 1 - Avaliação (2022): Engloba atividades de diagnóstico para entendimento das principais alterações contábeis originadas pela Resolução, mapeamento dos principais sistemas impactados, elaboração de matriz com detalhamento dos planos de ações identificados e estabelecimento de cronograma com as respectivas designações de responsáveis. Para essa fase foi contratada consultoria especializada para auxiliar no processo de avaliação;

Fase 2 - Desenho (2023): Essa fase abrange as atividades de especificações das alterações sistêmicas necessárias, definição de arquitetura sistêmica, desenho de estratégia de transição, novos processos e políticas.

Fase 3 – Desenvolvimento (2023/2024): Compreende as atividades dos novos desenvolvimentos sistêmicos, metodologias de cálculos (exemplo: método da taxa de juros efetiva, modelos de perdas esperadas dos instrumentos financeiros), elaboração de “DE-PARA” do novo plano de contas e alterações em roteiros contábeis.

Fase 4 – Testes e Homologações (2024): Engloba a fase dos testes das alterações sistêmicas (em ambiente de homologação) e implantação dos desenvolvimentos sistêmicos testados;

Fase 5 – Atividades de transição (2024): Definição do novo modelo de divulgação, apuração do balanço de abertura e cálculo dos impactos da adoção inicial. Engloba também atividades de treinamentos, paralelismo de alguns desenvolvimentos sistêmicos prontos e novos processos;

Fase 6 – Adoção inicial (1º de janeiro de 2025): Adoção efetiva da norma.



Salvador-BA, 31 de dezembro de 2022.

Anderson Borges Sales
Diretor Administrativo

Alexandre Pataro Chagas de Oliveira
Diretor de Relacionamento

Valmir Lima Silva
Contador - CRC BA 023450/O-3

PARA QUEM BUSCA EXCLUSIVIDADE, CONVENIÊNCIA E VANTAGENS INCRÍVEIS.

Seja para viagens, compras
ou entretenimentos, com o
Sicoobcard Black você pode
aproveitar o melhor da vida.



ANUIDADE "COMPROU, ZEROU" OU 50% DE
DESCONTO PARA COOPERADOS PLENOS



MAIS PONTOS ACUMULADOS



ACESSE ÀS SALAS VIPS EM AEROPORTOS
DE TODO O MUNDO



LIMITE DE CRÉDITO DIFERENCIADO



SOLICITE JÁ O SEU CARTÃO E COMECE A APROVEITAR TODAS
AS VANTAGENS QUE SÓ O SICOOBCARD PODE OFERECER

 **SICOOB**
Cred Executivo



OPINIÃO DA AUDITORIA DE COOPERATIVA





RELATÓRIO DO AUDITOR INDEPENDENTE SOBRE AS DEMONSTRAÇÕES CONTÁBEIS

Ao Conselho de Administração, à Administração e aos Cooperados da Cooperativa de Crédito dos Servidores Públicos no Estado da Bahia Ltda - **Sicoob Cred Executivo**, Salvador – BA

Opinião

Examinamos as demonstrações contábeis da Cooperativa de Crédito dos Servidores Público no Estado da Bahia - **Sicoob Cred Executivo**, que compreendem o balanço patrimonial em 31 de dezembro de 2022 e as respectivas demonstrações de sobras ou perdas, do resultado abrangente, das mutações do patrimônio líquido e dos fluxos de caixa para o exercício findo nessa data, bem como as correspondentes notas explicativas, incluindo o resumo das principais políticas contábeis.

Em nossa opinião, as demonstrações contábeis acima referidas apresentam adequadamente, em todos os aspectos relevantes, a posição patrimonial e financeira do **Sicoob Cred Executivo** em 31 de dezembro de 2022, o desempenho de suas operações e os seus fluxos de caixa para o exercício findo nessa data, de acordo com as práticas contábeis adotadas no Brasil, aplicáveis às instituições autorizadas a funcionar pelo Banco Central do Brasil (BACEN).

Base para opinião

Nossa auditoria foi conduzida de acordo com as normas brasileiras e internacionais de auditoria. Nossas responsabilidades, em conformidade com tais normas, estão descritas na seção a seguir, intitulada “Responsabilidades do auditor pela auditoria das demonstrações contábeis”. Somos independentes em relação à cooperativa, de acordo com os princípios éticos relevantes previstos no Código de Ética Profissional do Contador e nas normas profissionais emitidas pelo Conselho Federal de Contabilidade, e cumprimos com as demais responsabilidades éticas de acordo com essas normas. Acreditamos que a evidência de auditoria obtida é suficiente e apropriada para fundamentar nossa opinião.

Outras informações que acompanham as demonstrações contábeis e o relatório do auditor

A administração da Cooperativa é responsável por essas outras informações que compreendem o Relatório da Administração.

Nossa opinião sobre as demonstrações contábeis não abrange o Relatório da Administração e não expressamos qualquer forma de conclusão de auditoria sobre esse relatório.

Em conexão com a auditoria das demonstrações contábeis, nossa responsabilidade é a de ler o Relatório da Administração e, ao fazê-lo, considerar se esse relatório está, de forma relevante, inconsistente com as demonstrações contábeis ou com o nosso conhecimento obtido na auditoria ou, de outra forma, aparenta estar distorcido de forma relevante. Se, com base no trabalho realizado, concluirmos que há distorção relevante no Relatório da Administração, somos requeridos a comunicar esse fato. Não temos nada a relatar a este respeito.

Responsabilidades da administração e da governança pelas demonstrações contábeis

A administração é responsável pela elaboração e adequada apresentação das demonstrações contábeis de acordo com as práticas contábeis adotadas no Brasil, aplicáveis às instituições financeiras autorizadas a funcionar pelo Banco Central do Brasil e pelos controles internos que ela determinou como necessários para permitir a elaboração de demonstrações contábeis livres de distorção relevante, independentemente se causada por fraude ou erro.

Na elaboração das demonstrações contábeis, a administração é responsável pela avaliação da capacidade de a cooperativa continuar operando, divulgando, quando aplicável, os assuntos relacionados com a sua continuidade operacional e o uso dessa base contábil na elaboração das demonstrações contábeis, a não ser que a administração pretenda liquidar a cooperativa ou cessar suas operações, ou não tenha nenhuma alternativa realista para evitar o encerramento das operações.

Os responsáveis pela governança da cooperativa são aqueles com responsabilidade pela supervisão do processo de elaboração das demonstrações contábeis.

Responsabilidades do auditor pela auditoria das demonstrações contábeis

Nossos objetivos são obter segurança razoável de que as demonstrações contábeis, tomadas em conjunto, estão livres de distorção relevante, independentemente se causada por fraude ou erro, e emitir relatório de auditoria contendo nossa opinião. Segurança razoável é um alto nível de segurança, mas não uma garantia de que a auditoria realizada de acordo com as normas brasileiras e internacionais de auditoria sempre detectam as eventuais distorções relevantes existentes. As distorções podem ser decorrentes de fraude ou erro e são consideradas relevantes quando, individualmente ou em conjunto, possam influenciar, dentro de uma perspectiva razoável, as decisões econômicas dos usuários tomadas com base nas referidas demonstrações contábeis.

Como parte de uma auditoria realizada de acordo com as normas brasileiras e internacionais de auditoria, exercemos julgamento profissional, e mantemos ceticismo profissional ao longo da auditoria. Além disso:

- Identificamos e avaliamos o risco de distorção relevante nas demonstrações contábeis, independente se causada por fraude ou erro, planejamos e executamos procedimentos de auditoria em resposta a tais riscos, bem como obtemos evidência de auditoria apropriada e suficiente para fundamentar nossa opinião. O risco de não detecção de distorção relevante resultante de fraude é maior do que proveniente de erro, já que a fraude pode envolver o ato de burlar os controles internos, e conluio, falsificação, omissão ou representações falsas intencionais.
- Obtemos o entendimento dos controles internos relevantes para a auditoria para planejarmos procedimentos de auditoria apropriados nas circunstâncias, mas não com o objetivo de expressarmos opinião sobre a eficácia dos controles internos da cooperativa.
- Avaliamos a adequação das políticas contábeis utilizadas e a razoabilidade das estimativas contábeis e respectivas divulgações feitas pela administração.
- Concluimos sobre a adequação do uso, pela administração, da base contábil de continuidade operacional e, com base nas evidências de auditoria obtidas, se existe incerteza significativa em relação a eventos ou circunstâncias que possam levantar dúvida significativa em relação a capacidade de continuidade operacional da cooperativa. Se concluirmos que existe incerteza significativa devemos chamar atenção em nosso relatório de auditoria para as respectivas divulgações nas demonstrações contábeis ou incluir modificação em



nossa opinião, se as divulgações forem inadequadas. Nossas conclusões estão fundamentadas nas evidências de auditoria obtidas até a data de nosso relatório. Todavia, eventos ou condições futuras podem levar a cooperativa a não mais se manter em continuidade operacional.

- Avaliamos a apresentação geral, a estrutura e o conteúdo das demonstrações contábeis, inclusive as divulgações e se as demonstrações contábeis representam as correspondentes transações e os eventos de maneira compatível com o objetivo de apresentação adequada.
- Comunicamo-nos com os responsáveis pela governança a respeito, entre outros aspectos, do alcance planejado, da época da auditoria e das constatações significativas de auditoria, inclusive as eventuais deficiências significativas nos controles internos que identificamos durante nossos trabalhos.

Brasília/DF, 07 de março de 2023.



Rafael Cavalheri Alexandre

Contador CRC DF-018041/O-2

PARECER DO CONSELHO FISCAL

O Conselho Fiscal da Cooperativa de Crédito dos Servidores Públicos no Estado da Bahia Ltda. - SICOOB CRED EXECUTIVO, no uso das atribuições legais e estatutárias, após examinar o Balanço Patrimonial, a Demonstração de Sobras e Perdas, a Demonstração das Mutações do Patrimônio Líquido, a Demonstração dos Fluxos de Caixa, a Demonstração do Resultado Abrangente e as Notas Explicativas do exercício findo em 31 de dezembro de 2022, e analisado o Relatório de Opinião dos Auditores Independentes da Confederação Nacional de Auditoria Cooperativa - CNAC, emitido em 7 de março de 2023, declara que os atos da administração representam adequadamente, em todos os aspectos relevantes, nas demonstrações contábeis examinadas, a posição patrimonial e financeira da cooperativa.

Salvador/BA, 22 de março de 2023.

Marcos Antônio da Silva Carneiro
Conselheiro Efetivo - Coordenador

Paulo Sérgio Neves da Rocha
Conselheiro Efetivo - Secretário

Raphael de Freitas Soares Junior
Conselheiro Efetivo



2022 DESTA QUES

— AÇÕES NA COMUNIDADE





Global Money Week:

A Global Money Week (GMW) é uma campanha anual global para que crianças, adolescentes e jovens adultos estejam financeiramente conscientes e adquiram de forma gradual conhecimentos, habilidades, atitudes e comportamentos necessários para tomar decisões financeiras sólidas e em última análise, alcançar o bem-estar financeiro e a resiliência financeira. O tema da 11ª edição da GMW foi “Planeje seu dinheiro, plante seu futuro”, e o Sicoob Cred Executivo realizou ações de educação financeira e contação de histórias infantis, em escolas da capital baiana, impactando 1.385 pessoas.

Palestras e Clínicas Financeiras

As Clínicas Financeiras é um programa que faz parte do Eixo Cidadania Financeira e tem como objetivo auxiliar as pessoas para que lidem melhor com seu dinheiro, desde negociação de dívidas até orientações sobre investimento. Desta maneira, o programa colabora para uma vida financeira mais saudável e que também trará impactos positivos para as comunidades. Em 2022, o Sicoob Cred Executivo atendeu diretamente 973 pessoas nas palestras e clínicas financeiras, em escolas públicas e particulares, estação de transporte, igrejas e condomínios residenciais. Estas ações contribuíram para que a cooperativa se tornasse destaque nacional no ranking de ações de impacto social do Instituto Sicoob.





Troféu CNIS

Campanha Nacional de Incentivo Social: O Sicoob Cred Executivo foi destaque nacional no ranking de ações de impacto social, do Instituto Sicoob, na categoria Clínicas Financeiras.

Concurso Cultural

O Programa Concurso Cultural explicita a intenção do Instituto Sicoob de fomentar o cooperativismo em escolas do ensino fundamental, por meio da proposição de um tema que promova, entre os alunos, a construção de conhecimentos geradores de práticas mais cooperativas, aprendidas e vivenciadas com base em valores e princípios cooperativistas, durante as atividades escolares. Em 2022, quatro escolas baianas foram selecionadas, sendo duas públicas da rede municipal e duas privadas. Estudantes do 3º, 5º, 7º e 9º ano foram convidados a produzir um trabalho a partir do tema “Cooperar para transformar”, gerando um impacto direto de 260 participantes.





Semana do Investidor:

Resiliência financeira e finanças sustentáveis. Estes são os temas da 6ª edição da Semana Mundial do Investidor (World Investor Week - WIW), que aconteceu de 3 a 9 de outubro. O evento é uma campanha global promovida pela Organização Internacional das Comissões de Valores (IOSCO) e no Brasil coordenada pela Comissão de Valores Mobiliários (CVM).



Segundo o Instituto Sicoob, o objetivo da ação é conscientizar sobre a importância da educação e da proteção do investidor e resiliência financeira em um cenário mundial pós-covid. O tema escolhido foi complementar aos temas trazidos em outros anos, que englobaram prevenção contra fraudes e golpes, criptoativos e influencers. Cerca de 130 crianças e jovens participaram da palestra de Educação Financeira e contação de histórias, ministradas pelos voluntários transformadores do Sicoob Cred Executivo, em Salvador/BA.

Dia de Cooperar (Dia C)

As clínicas financeiras do Sicoob têm a missão de contribuir para o desenvolvimento sustentável das comunidades e difundir a cultura cooperativista. Elas são executadas em duas formas: a primeira, por meio de eventos públicos com consultorias financeiras individuais; e a segunda, por meio da plataforma Clínicas Financeiras Virtuais, lançada em maio de 2020.

Buscando fomentar a Educação Financeira, o Sicoob Cred Executivo promoveu em outubro de 2022, uma ação na Estação da Lapa, em Salvador, com atendimentos individuais sobre finanças pessoais, atendimento jurídico e consulta ao Serasa. O público teve acesso a temas como crédito, planejamento financeiro e familiar, renegociação de dívidas e investimento para pessoas físicas e microempreendedores individuais. Cerca de 390 pessoas foram atendidas durante a ação.



Conexão Sicoob

O Conexão Sicoob é um programa para Jovens com idade entre 15 a 29 anos, que oferece trilhas de aprendizagem sobre empreendedorismo, metodologias de inovação, cooperativismo e liderança consciente. Mais de 300 jovens se inscreveram e 16 foram selecionados para participar do laboratório de inovação, onde foram desafiados a empreender soluções para a sua comunidade através do cooperativismo.



Coopersementes

O Programa Coopersementes busca oferecer para estudantes de escolas públicas a oportunidade de vivenciar práticas pedagógicas que permitem refletir, experimentar, analisar e decidir com sabedoria sobre as melhores tomadas de decisões em suas vidas. Durante todos os anos diversos professores são formados nas temáticas de educação financeira, empreendedorismo e cooperativismo. Em 2022, 33 novos professores da rede municipal de ensino, da cidade de Salvador, concluíram a formação e no decorrer do ano letivo, 677 estudantes foram impactados diretamente.



Papa-Pilhas e Baterias

Alinhado aos princípios do cooperativismo e aos Objetivos de Desenvolvimento Sustentável (ODS) das Nações Unidas, o Sicoob Cred Executivo passou a coletar pilhas e baterias em suas agências, a fim de sensibilizar a comunidade sobre a importância da coleta seletiva, dando a destinação correta para esses resíduos tóxicos. Em 2022, foram coletados 57,86kg de pilhas e baterias, que foram encaminhadas para empresas especializadas, que realizam separação dos componentes e o tratamento adequado dos metais pesados.



NOSSA GOVERNANÇA

CONSELHO DE ADMINISTRAÇÃO


Petronio Alberto da Fonseca - **Presidente**
Oswaldo José Celino Ribeiro - **Vice-Presidente**
Joaquim Amaral Filho - **Conselheiro**
Afonso Cunha de Carvalho - **Conselheiro**
Antônio Carlos Lins Gomes - **Conselheiro**
Carla Pinheiro França - **Conselheira**
Jorge Claudemiro da Silva - **Conselheiro**
Jorge José Vireira da Silva - **Conselheiro**
Ricardo Alonso Gonzalez - **Conselheiro**
Zilca Lenira Oliveira Campos - **Conselheira**


CONSELHO FISCAL

Marcos Antônio da Silva Carneiro - **Efetivo**
Paulo Sergio Neves da Rocha - **Efetivo**
Raphael de Freitas Soares Júnior - **Efetivo**
Pedro César Gaspar Dorea - **Suplente**
Luis Roberto de Sousa Gouvêa - **Suplente**
Altamir Alves dos Santos - **Suplente**

DIRETORIA EXECUTIVA

Alexandre Pataro - **Diretor de Relacionamento**
Anderson Sales - **Diretor Administrativo**
Joseane de Matos - **Diretora Operacional**





DELEGADOS

AGÊNCIA – SEFAZ CAB

Nilza Crispina Macedo dos Santos - **Efetiva**
Olegário Miguez Gonzalez - **Efetivo**
Sizenando Gonzaga - **Efetivo**
Iara Edilene Santos - **Efetiva**
Jurandir Bispo de Sena - **Efetivo**
Marcus Faria D'Avila - **Efetivo**

AGÊNCIA - SEFAZ TANCREDO NEVES

Eduardo Everton Rios Borges - **Efetivo**
Josias Menezes Neto - **Efetivo**
Antônio Luís dos Santos Palma - **Efetivo**
Maria das Graças Conceição - **Suplente**

AGÊNCIA - MINISTÉRIO PÚBLICO NAZARÉ

Aguida Pereira de Assis - **Efetiva**
Eliete Viterbo Sá - **Efetiva**
Pietro Badinni Magalhaes - **Efetivo**
Andrea Ariadna Santos Correia - **Suplente**

AGÊNCIA - MINISTÉRIO PÚBLICO CAB

Suzana Bispo de Oliveira - **Efetiva**
Maria de Fátima Campos da Cunha - **Efetiva**
Carlos Artur dos Santos Pires - **Efetivo**
Sandra Patricia Oliveira - **Efetiva**
Sandro Luis Pimentel Dantas - **Efetivo**

AGÊNCIA - SEFAZ FEIRA DE SANTANA

João Paulo de Freitas Souza - **Efetivo**

AGÊNCIA SHOPPING PARALELA - SHOPPING PARALELA

Rita Maria de Goes Moreira Gomes – **Efetiva**
Daniella Silva Viterbo Sá - **Efetiva**
Juraci Lima Ribeiro - **Suplente**

AGÊNCIA - VITÓRIA DA CONQUISTA

Marcelo de Azevedo Moreira – **Efetivo**



www.credexecutivo.com.br



[/sicooboficial](https://www.facebook.com/sicooboficial)



[/sicoob-confedera-o](https://www.linkedin.com/company/sicoob-confedera-o)



[/sicoobcredexecutivo](https://www.instagram.com/sicoobcredexecutivo)



[/sicooboficial](https://www.youtube.com/sicooboficial)



[@SICOOB_oficial](https://twitter.com/SICOOB_oficial)