



RELATÓRIO ANUAL 2019

 **SICOOB COOPLIVRE**
Instituição Financeira Cooperativa





EXPEDIENTE

COOPERATIVA DE CRÉDITO COOPLIVRE

UNIDADE ADMINISTRATIVA
Rua Bento Dias, 608, Centro - Capivari/SP
CNPJ 49.389.307/0001-15
Tel.: (19) 3492-9400
www.cooplivre.com.br

CONSELHOS E DIRETORIA

MEMBROS DO CONSELHO DE ADMINISTRAÇÃO
Presidente: José Maria Maschietto
Vice-Presidente: Arlindo Batagin Junior
Conselheiro Vogal: Antônio Carlos Cerezer
Conselheiro Vogal: Antônio Fernando Quibao
Conselheiro Vogal: José Alberto Paiffer Menk
Conselheiro Vogal: Dorival José Veronezi
Conselheiro Vogal: Flávio Veronez

MEMBROS DO CONSELHO FISCAL
Efetivos:
Domingos Antonio Quagliato Cancian
Leonardo Annicchino
Marcelo Aparecido Maschietto
Suplentes:
Patrícia Sgariboldi Moreira
Sergio Luis Mazzini
João Angelo de Moraes

DIRETORIA ADMINISTRATIVA
Diretor Administrativo:
Pablo Eduardo Ricardo da Silva
Diretor Operacional:
Rafael Kerche de Oliveira
Diretor Comercial:
João Victor dos Santos

ÍNDICE

Mensagem do Presidente.....	06
Mensagem do Vice-Presidente.....	08
Mensagem da Diretoria.....	09
Propósito, Missão, Visão e Valores.....	10
O Sicoob Cooplivre.....	11
Destaques do Ano	13
Cooperando.....	33
Números Sicoob Cooplivre	46
Demonstrações Contábeis.....	50

MENSAGEM DO PRESIDENTE



Chegamos ao final de mais um ciclo e é hora de apresentarmos aos nossos cooperados a prestação das contas das atividades desenvolvidas pelo Sicoob Cooplivre em 2019.

O ano de 2019 iniciou com expectativas positivas para a retomada do crescimento econômico do Brasil, porém, ao longo do ano, parte desse otimismo foi se dissipando. Crises políticas, inflação e juros baixos e recuperação ainda gradual do mercado de trabalho acarretaram uma retomada lenta da economia e abaixo do patamar pré-recessão.

Mesmo dentro desse cenário, nossa cooperativa alcançou seus objetivos. Tivemos evolução no quadro associativo e aumento no saldo da poupança. Os números foram favoráveis, ainda que a evolução dos negócios tenha sido um pouco lenta, com retração no crédito e precaução para evitar o aumento da inadimplência.

Investimos em novos, modernos e amplos espaços e reinauguramos as mais antigas agências do Sicoob Cooplivre: Capivari e Porto Feliz. Também celebramos a inauguração do prédio da nossa Unidade Administrativa, símbolo da nossa evolução dos últimos anos.

O Sicoob Cooplivre proporcionou à sua equipe de funcionários e dirigentes mais de 780 horas de treinamentos e contou com a assessoria de uma consultoria global para aprimorar e fortalecer nossa cultura organizacional. Ter uma boa equipe é fundamental para obter sucesso.

A presença do Sicoob Cooplivre em eventos que promovem o desenvolvimento econômico da região e proporcionam cultura, educação, formação e informação demonstram o nosso interesse pela comunidade. Por isso, durante o ano, fizemos questão de apoiar e realizar diversos eventos em nossa região de atuação.

O ano de 2020 está iniciando com grandes desafios no cenário global, mas acreditamos no nosso país e na nossa região. E nada será possível sem a participação de todos nós. Nosso propósito, conectar pessoas para promover justiça financeira e prosperidade, continuará sendo nosso alicerce e vamos continuar com a propagação do cooperativismo pela nossa região.

Para finalizar, quero agradecer à família Cooplivre: amigos e companheiros do Conselho de Administração, Conselho Fiscal e Diretoria Executiva e nossos queridos empregados. O empenho e dedicação de cada um na execução das atividades fazem a diferença na nossa jornada diária. Também, não posso deixar de agradecer aos nossos cooperados, que acreditam em nosso trabalho e crescem junto com a gente.

Que 2020 seja um ano de muito sucesso para todos nós!

José Maria Maschietto

Presidente do Conselho de Administração

MENSAGEM DO VICE-PRESIDENTE



Em um país com tantas diferenças, um modelo de instituição financeira vem buscando equilibrá-las: o cooperativista. Essas instituições atuam como importantes agentes de desenvolvimento social e econômico.

"A necessidade que é a mãe da invenção."
Platão

As cooperativas de crédito vêm se destacando no mercado financeiro, sempre prezando pela inclusão bancária, nascendo das pequenas cidades, atendendo aqueles que precisam e buscam uma forma justa de realizar suas transações. E nossa cooperativa segue e sempre trilhou esse caminho.

O modelo cooperativista traz consigo princípios que fazem com que a essência da constituição desse negócio não se perca.

O Sicoob Cooplivre se preocupa em fazer esses princípios presentes todos os dias em suas ações. Auxiliar e se importar com a comunidade faz toda a diferença no dia a dia de cada um dos mais de 16.000 cooperados. Hoje, quase 10 milhões de pessoas em todo o país fazem parte de instituições financeiras cooperativas. Entre 2014 e 2018, esse segmento registrou crescimento de 42% na quantidade de pessoas cooperadas. Esse número vem crescendo ao longo dos anos e demonstra que ser cooperado é muito mais do que ser apenas um correntista.

Nesse último ano, o Sicoob Cooplivre manteve a evolução de seu quadro associativo e seu crescimento possibilitou que 2019 fosse um ano de aperfeiçoamento, estruturação e grande orgulho. Orgulho que foi materializado com a inauguração da nossa Unidade Administrativa.

Sabemos que 2020 será um ano desafiador, devido também ao cenário mundial. No entanto, esse nosso modelo de negócio continua com perspectiva positiva e de crescimento, pois é um agente de inclusão financeira e prega o interesse pela comunidade.

"Com a liberdade, podemos ter tempo para conquistar a felicidade."
Nelson Mandela

Arlindo Batagin Junior
Vice-presidente do Conselho de Administração

MENSAGEM DA DIRETORIA EXECUTIVA



Com satisfação, cumprimos mais um ano de grandes desafios. Em meio a um cenário de incertezas políticas e macroeconômicas, o Sicoob Cooplivre alcançou seus objetivos, ofertando soluções com melhores condições e promovendo a justiça financeira aos seus cooperados.

2019 foi um ano de reestruturações, com ampliação e modernização de agências, sempre buscando o melhor atendimento aos nossos cooperados. Inauguramos nossa Unidade Administrativa, com amplas e modernas instalações, tornando-se um marco histórico na evolução do Sicoob Cooplivre. Esse novo espaço permitiu adequações nos processos internos, melhorias e mais agilidade no atendimento às nossas agências e aos nossos cooperados.


Nesse novo ciclo, trabalharemos para implementar novas ações, baseadas nos propósitos cooperativistas, seguindo as diretrizes estratégicas e promovendo o crescimento sustentável da cooperativa e de nossos cooperados.

Por fim, agradecemos aos nossos colaboradores, conselheiros e, em especial, a todos os nossos cooperados pela oportunidade de seguirmos em frente, juntos, fazendo a diferença no dia a dia de cada um, sempre em busca de um futuro melhor para todos.

João Victor dos Santos
Diretor de Negócios

Pablo Eduardo Ricardo Silva
Diretor Administrativo

Rafael Kerche de Oliveira
Diretor Operacional



O SICOOB

Formado por cooperativas de crédito, além de empresas de apoio especializadas, o Sicoob é hoje o maior sistema financeiro cooperativo do país, com mais de 4,6 milhões de cooperados e atuação em todos os estados do Brasil.

São mais de 2,7 mil pontos de atendimento, milhares de caixas eletrônicos e diversos canais digitais para oferecer produtos e serviços financeiros práticos e modernos – como conta corrente, crédito, investimento, cartões, previdência, consórcio, seguros, cobrança e muito mais – com taxas bem mais justas que as encontradas em instituições tradicionais.

Isso acontece porque, no Sicoob, quem se associa é mais que um cliente: é um cooperado e participa das decisões e dos resultados financeiros em um sistema administrado democraticamente – resultados que também são reinvestidos no desenvolvimento regional, em um círculo virtuoso de prosperidade cooperativa.

PROPÓSITO

Conectar pessoas para promover justiça financeira e prosperidade.

MISSÃO

Promover soluções e experiências inovadoras e sustentáveis por meio de cooperação.

VISÃO

Ser referência em cooperativismo, promovendo o desenvolvimento econômico e social das pessoas e comunidade.

VALORES

Respeito e Valorização das Pessoas;
Cooperativismo e Sustentabilidade;
Ética e Integridade;
Excelência e Eficiência;
Liderança Responsável;
Inovação e Simplicidade.

O SICOOB COOPLIVRE

O **Sicoob Cooplivre** foi fundado por meio da iniciativa de 20 produtores de cana-de-açúcar em novembro de 1977, com o objetivo: fomentar e incentivar o desenvolvimento do agronegócio e da economia regional. Assim nascia a **CREDICAP** como a cooperativa de crédito rural de Capivari e região, que posteriormente com seu crescimento passou a se denominar **Cooperativa de Crédito Cooplivre - Sicoob Cooplivre**.

Os seus primeiros anos foram marcados por dedicação exclusiva ao ramo agrícola, apoiando principalmente o trabalho de produtores de cana-de-açúcar da região de Capivari e com o passar dos anos, iniciou o seu processo de expansão, com a abertura de sua primeira filial.

Pensando na busca de novos mercados, a Cooperativa ampliou sua condição de associação para Micro e Pequenos Empresários, e posteriormente para livre admissão. Estes fatores foram determinantes para a evolução da instituição, levando os benefícios do cooperativismo a um maior número de pessoas.

Hoje, o Sicoob Cooplivre se solidificou como umas das principais instituições financeiras das cidades onde atua, fomentando economias locais para que cresçam através dos princípios cooperativistas.



SEGUROS

Cuide bem
de quem
é parte
da sua vida.

- Vida
- Empresarial
- Residencial
- Auto



 **SICOOB COOPLIVRE**
Instituição Financeira Cooperativa

DESTAQUES DO ANO



INAUGURAÇÕES

O ano de 2019 foi marcado por importantes conquistas para o Sicoob Cooplivre. Conquistas, também, de todos os cooperados, que sempre acreditaram nas soluções financeiras justas, inclusivas e responsáveis praticadas pela cooperativa e que trazem resultados positivos para toda comunidade.

Unidade Administrativa - Capivari

O prédio possui quase 2.000 m² de construção distribuídos em 4 pavimentos. No piso térreo, fica a agência Sicoob Cooplivre da cidade de Capivari. Os departamentos de apoio às doze agências estão distribuídos no 1º e no 2º andar. No 3º andar, que possui uma bela vista da cidade de Capivari e Rafard, fica o espaço gourmet e uma área de convivência para os funcionários, além da sala de treinamentos que acomoda mais de 70 pessoas. A construção, voltada à sustentabilidade e economia de recursos, conta com 102 módulos de placas solares que viabilizam energia para todos os aparelhos elétricos da instituição.

A solenidade de inauguração ocorreu no dia 28 de novembro e contou com a presença dos vinte fundadores e de seus familiares, pessoas que contribuíram para a abertura da cooperativa na cidade de Capivari.



Inauguração UAD (Novembro)

Nova Agência de Capivari

O atendimento ao público na nova agência de Capivari teve início no dia 14 de outubro. Com mais de 250 m², o novo espaço proporciona um ambiente agradável para funcionários e cooperados. A cerimônia contou com a presença do cooperado da conta número 1, Carmelindo Avanci.



Inauguração Ag. Capivari (Novembro)



Interior da Agência de Capivari

Nova Agência de Porto Feliz

No dia 03 de julho, o Sicoob Cooplivre inaugurou oficialmente sua nova agência em Porto Feliz, cidade que, desde 2003, recebe a cooperativa de braços abertos. Com mais de 700m², o novo ambiente conta com um espaço exclusivo e aconchegante para o cooperado e instalações mais modernas.



Inauguração Ag. Porto Feliz (Julho)



Agência Porto Feliz

CAPACITANDO NOSSA EQUIPE

Ter uma boa equipe é fundamental para obter sucesso. Quando o time está trabalhando adequadamente em conjunto, os resultados começam a surgir mais rapidamente e gerar um desempenho muito melhor.

Por isso, durante o ano de 2019, o Sicoob Cooplivre não mediu esforços para capacitar sua equipe de funcionários e dirigentes. Foram mais de **780 horas em treinamentos**, realizados na própria cooperativa e também na central Sicoob/SP, Bancoob, SESCOOP/SP, Febraban e IBCG.

Além disso, no início do ano, em fevereiro, o Sicoob Cooplivre realizou o **1º Workshop de Negócios**, que trouxe uma nova forma para aperfeiçoar a cultura organizacional e mostrou que através das conexões de pessoas é possível construir resultados unindo propósito e objetivos. Durante o workshop, houve o lançamento de um projeto de cultura organizacional. O projeto se estendeu durante todo o ano, envolveu toda a equipe e traduziu o jeito Sicoob Cooplivre de ser.



EVENTOS

O ano de 2019 foi marcado pela presença do Sicoob Cooplivre em diversos eventos na região. Seja como realizador, patrocinador ou apoiador, o Sicoob Cooplivre faz questão de sempre estar perto de seus cooperados e da comunidade através de eventos que promovam o desenvolvimento econômico da região ou que proporcionem educação, formação e informação para a comunidade.



Ser Mulher - Março

Bate-papo com a Delegada de Polícia Titular de Capivari, Dra Maria Luísa Dalla Bernardina Rigolin, que apresentou casos de violência contra a mulher e falou sobre a Lei Maria da Penha e a necessidade da denúncia para reduzir os números e evitar novos casos.



“Re-startup-se” - Encontro com Empresários de Indaiatuba - Março

Apoio ao evento que abordou a necessidade de se conviver com mudanças, sobreviver a elas, implementar outras, gerenciá-las e orientá-las para o bem-estar pessoal e empresarial.



5º e 6º Feirão da Confeção, Indústria e Comércio de Cerquillo - Abril e Setembro

Apoio ao evento que reuniu, em cada edição, cerca de 100 expositores dos segmentos de indústria, comércio e confeção e 30 mil pessoas de toda a região.



6ª Festa das Frutas, Hortalças e Negócios do Campo de Indaiatuba - Abril

Apoio ao evento que teve como objetivo promover a agricultura local e regional através da aproximação entre produtores, comerciantes e varejo e do fortalecimento das relações com as mais variadas representações agrícolas do Circuito das Frutas.



Mutirão do Microempreendedor Individual em Cerquillo - Maio

Evento que tem objetivo de orientar, formalizar e regularizar microempreendedores individuais (MEIs) para que possam ter acesso a todos os benefícios previstos em lei.



6ª Semana ENEF - Maio

Durante a Semana Nacional de Educação Financeira, o Sicoob Cooplivre promoveu ações que buscam levar conhecimento para que as pessoas possam cuidar melhor da sua vida financeira. Entre as ações, estão o envio de SMS e produção de vídeos com dicas financeiras, palestras, panfletagem e atendimentos à população.



2ª Agropuerto - Julho

O Sicoob Cooplivre marcou presença no segundo encontro de produtores rurais de Porto Feliz e aproveitou a oportunidade para apresentar o Plano Safra 2019/2020 e sanar as dúvidas dos produtores.



Encontro das Mulheres, Mamães Empreendedoras - Agosto, Setembro e Outubro

Os encontros tiveram como objetivo oferecer orientação às mulheres que querem voltar ao mercado de trabalho após terem filhos.



1º Encontro de Negócios de Cabreúva - Outubro

O evento, que contou com o patrocínio do Sicoob Cooplivre, teve como objetivo propiciar a expansão dos negócios, através da prospecção de produtos e serviços entre todos os participantes.



Inteligência Financeira - 2º Semestre

O Sicoob Cooplivre promoveu palestras de educação financeira no Instituto Federal de Capivari/SP e nas agências de Cerquillo, Indaiatuba, Porto Feliz e Salto. Em suas palestras, Lúcio dos Santos Farias dá dicas de como sair de dívidas e investir, ainda que não se tenha uma quantia muito elevada de dinheiro.

COOPTRUCK

Com o propósito de levar justiça financeira para todos, a unidade móvel do Sicoob Cooplivre, o Cooptruck, estacionou em diversos eventos da região e serviu como base de apoio para a equipe de funcionários das agências e até de camarim em shows realizados em Porto Feliz e Cabreúva.



5º e 6º Feirão da Confeção, Indústria e Comércio de Cerquillo (abril e setembro)



6ª Festa das Frutas, Hortaliças e Negócios do Campo de Indaiatuba (abril)



Mutirão do Microempreendedor Individual em Cerquillo (maio)



Clínica Financeira – Semana ENEF (maio)



Camarim – show Demônios da Garoa Festa Nações Cerquillo (maio)



Camarim – show Xaxado Novo - Festa Junina Cabreúva (junho)



2º Agroporto (julho)



Prefeitura Porto Feliz (outubro)



Capivari Clube (dez)

AÇÕES SOCIAIS E CULTURAIS

O cooperativismo é uma filosofia de vida que procura transformar o mundo em um lugar mais justo, feliz e equilibrado. A cooperação busca melhores oportunidades para todos os envolvidos no sistema. É um modelo que une o desenvolvimento econômico e o social, produtividade e sustentabilidade, o individual e o coletivo.

Todas as cooperativas do mundo são direcionadas por sete princípios e, um desses princípios, é o **interesse pela comunidade**. Contribuir para o desenvolvimento sustentável das comunidades é algo natural ao cooperativismo. Dessa forma, geram benefícios sociais e econômicos não só para seus cooperados, mas também para toda a sociedade.

Por isso, o Sicoob Cooplivre busca sempre estar próximo às comunidades da sua região de atuação, seja promovendo eventos ou ajudando e apoiando diversas ações de diferentes formas.

Doação de Computadores

Após a modernização dos computadores e impressoras, o Sicoob Cooplivre fez a doação dos equipamentos substituídos (em ótimas condições de uso) para entidades. Essas doações são uma forma de demonstrar o comprometimento da cooperativa com as comunidades onde atua, além de promover a inclusão digital, ou seja, oferecer a oportunidade de acesso às tecnologias e comunicação.



Delegacia da Mulher



Associação Washi-Ki-O
Karate-Do Shorin-Ryu



Lar dos Velinhos São Vicente de Paulo

Cooperar para aquecer

Durante os meses de junho e julho, as agências do Sicoob Cooplivre receberam doações de roupas, calçados e cobertores com o objetivo de ajudar as pessoas em situação de vulnerabilidade a enfrentar os períodos de frio. Além disso, na cidade de Capivari, o Projeto Vamos Correr e o ciclista Daniel Sampaio (Chicão), promoveram o Treinão Solidário e o Pedal Solidário, que arrecadaram centenas de agasalhos para a campanha.



Agasalhos arrecadados na agência de Capivari.



Agasalhos arrecadados no "Treinão Solidário" do Vamos Correr.



Agasalhos arrecadados no "Pedal Solidário"



Agasalhos arrecadados na agência de Boituva.



Agasalhos arrecadados na agência de Indaiatuba.



Agasalhos arrecadados na agência de Salto.

Apoio a eventos beneficentes

O Sicoob Cooplivre participou de diversos eventos beneficentes da região com doações. Entre os eventos, estão festas de igrejas e bingos em prol de instituições da cidade.



Festa da Primavera da igreja São Sebastião - Louveira



Bingo em prol do asilo Lar São José - Cerquilha



Festa em Louvor Nossa Senhora Mãe Dos Homens no bairro Garcia - Tietê

APOIO AO ESPORTE

Promover o acesso a práticas esportivas é uma das formas de contribuir com qualidade de vida e o bem-estar da sociedade. O Sicoob Cooplivre tem por essência apoiar suas comunidades e busca promover um estilo de vida saudável por meio do esporte para toda a sociedade.

Em 2019 continuou com o apoio ao Projeto **Vamos Correr** (Capivari), que oferece gratuitamente treinamento para corredores amadores, e ofereceu patrocínio aos ciclistas **Daniel Sampaio Chicão** (categoria PCD) e **Ramon Lopes Fré** (categoria sub-23).

O Sicoob Cooplivre patrocina o time de **Voleibol Feminino de Cerquilho** e o time masculino de futebol **Capivariano F.C.**, que está na 1ª divisão do Sub-20 e na série 3 do Campeonato Paulista. Também presta apoio ao Projeto **Meninos do Futuro**, que oferece aulas gratuitas de futebol para crianças de 7 a 17 anos de Capivari.

Durante o ano, apoiou campeonatos amadores da região, como a **Copa Emilio Prime de Cerquilho**, **Copa Sicoob de Futebol Sênior do Capivari Clube** e o **5º Open de Raquetinha**, torneio realizado no Capivari Clube. A **7ª etapa da 37ª Média Paulista de Ciclismo**, que aconteceu em Capivari, contou com o patrocínio do Sicoob Cooplivre e reuniu inúmeros atletas de toda a região.

Em maio, o tradicional **Passeio Ciclístico de Capivari**, em sua 42ª edição, e a **4ª Corrida e Caminhada** em comemoração ao aniversário de Cesário Lange contaram com o apoio do Sicoob Cooplivre. Os eventos reuniram milhares de pessoas pelas ruas da cidade.



Projeto Vamos Correr



Projeto Meninos do Futuro (Capivari)



Volibol Feminino de Cerquilho



37ª Média Paulista de Ciclismo



Copa Emilio Prime (Cerquilho)



Copa Sicoob de Futebol Sênior



4ª Corrida e Caminhada Cesário Lange



42º Passeio Ciclístico



Ciclista Ramon Fré (Tietê)



Daniel Sampaio Chicão - Ciclista PCD



5º Open de Raquetinha



Capivariano Futebol Clube



6 anos do Projeto Vamos Correr

CIRCUITO SESCOOP/SP

O Circuito Sescop/SP de Cultura, desenvolvido, organizado e promovido pelo Serviço Nacional de Aprendizagem do Cooperativismo no Estado de São Paulo (Sescop/SP), tem a proposta de levar atrações de teatro, circo, dança, música, cinema, intervenções artísticas e oficinas criativas ao público de toda a região das cooperativas parceiras, especialmente municípios com poucas opções culturais, e o Sicoob Cooplivre sempre está junto nessas ações, garantindo o 7º princípio cooperativista: interesse pela comunidade.

Em 2019, as ações promovidas pelo Sicoob Cooplivre através do Sescop/SP impactaram mais de 7.500 pessoas! Shows, espetáculos teatrais e cinema ao ar livre divertiram o público.



Show Demônios da Garoa

Em maio, o Circuito Sescop/SP de Cultura foi para a cidade de Cerquilha. O Sicoob Cooplivre, em parceria com Coocerqui, Coplacana, Sicoob Credsaúde, Unimed Piracicaba e Uniodonto Piracicaba, levou o show da banda de samba **Demônios da Garoa** para a **12ª Festa das Nações de Cerquilha**. Cerca de 2.000 pessoas cantaram e relembrou os inúmeros sucessos dos mais de 75 anos de carreira da banda, da qual fez parte o grande sambista Adoniran Barbosa.



Show Xaxado Novo

Em clima de festa junina, o Circuito Sescop/SP de Cultura, em parceria com o Sicoob Cooplivre, passou pela cidade de Cabreúva, em junho. Com o show sertão cigano, a banda **Xaxado Novo** fez parte da programação da tradicional **Festa Junina** da cidade e atraiu mais de 3 mil pessoas para a praça. A banda resgata uma formação tradicional do baião, para homenagear grandes mestres da cultura popular brasileira, e ainda, propor um passeio musical pelas diferentes culturas que contribuíram para a formação da música nordestina.

Cinema ao Ar Livre

O Circuito Sescop/SP de Cultura passou por Boituva/SP e Salto/SP com sessões de cinema ao ar livre, em agosto. A estrutura, que conta com uma tela inflável ou um enorme telão, cadeiras almofadadas, gradis, center mídia e projeção digital, é impactante.



Boituva

Em Boituva, no sábado dia 03, cerca de 150 pessoas, entre crianças e adultos, assistiram ao filme "Os Incríveis 2". Sicoob Cooplivre e Coocerqui garantiram pipoca a vontade para todos os presentes. A sessão contou com o apoio da Prefeitura de Boituva, que ofereceu a quadra da escola Coronel Arruda Botelho "Grupão" para a realização do evento.



Salto

Já no domingo, dia 04, em Salto, a parceria entre Sicoob Cooplivre e Sicoob Vale do Paraíba reuniu mais de 250 pessoas, a maioria crianças, que se divertiram com o filme "Viva, A Vida É Uma Festa". A sessão, realizada na quadra da Escola Estadual Maria Tereza Guimarães de Ângelo, contou com o apoio da prefeitura da cidade.

Espetáculos Teatrais

Em novembro, o Circuito Sescop/SP de Cultura levou teatro para escolas de Porto Feliz, Tietê e Cesário Lange. Alunos e professores das escolas EMEF Carlos Roberto de Oliveira Vereador (Porto Feliz), EMEB Profª Aglassi Elinda Fernandes Rodrigues (Tietê), EMEB Prof. Milton Soares de Camargo (Tietê) e EMEFEIR Orlando Iazzetti assistiram à apresentação teatral Lolo Barnabé, da Cia Circo de Bonecos.



Lolo Barnabé

Cerca de 2.150 pessoas, entre alunos e professores, refletiram com a história de Lolo, que abriu o debate sobre o consumo consciente, pois é uma dessas raras histórias que diverte ao mesmo tempo em que faz pensar. Lolo Barnabé é de fundamental importância para adultos e crianças refletirem juntos sobre o distanciamento que o mundo moderno e consumista está provocando entre as pessoas.

COOPERJOVEM

A ideia é simples: mostrar os princípios do cooperativismo para as crianças para que, desde jovens, já exista essa consciência. O interessante de começar essa conscientização cedo é que, o que se aprende na infância, acaba impactando muito mais.

A escola é um espaço privilegiado para a promoção da saúde e desempenha papel fundamental na formação de valores, hábitos e estilos de vida. Por isso, o Sicoob Cooplivre apoia o Cooperjovem, um dos programas do Sescop/SP.

O Programa Cooperjovem é destinado a educadores das redes municipais e tem como objetivo principal promover a potencialização e/ou transformação social na escola e seu entorno por meio da cultura da cooperação e da educação. O programa desperta em alunos e professores uma consciência sobre a cooperação e auxilia na organização e no desenvolvimento de uma metodologia educacional cooperativa e na compreensão do cooperativismo como forma de organização socioeconômica. Além do mais, o programa promove a integração da cooperativa com a comunidade através de ações realizadas ao longo do ano. Entre essas ações, estão teatros, oficinas e palestras oferecidas às escolas.

Em 2019, o Sicoob Cooplivre esteve com o Programa Cooperjovem nas cidades de Capivari, Salto e Monte Mor. Em Capivari e Salto, o programa encerrou o ciclo de três anos em trinta e nove escolas (29 de Capivari e 10 de Salto). Ainda em Salto, mais cinco escolas finalizaram o 2º ano do programa. Nessas cidades, o programa capacitou 155 professores e impactou, diretamente, mais de 16.500 pessoas.

Em Monte Mor, o Programa Cooperjovem teve início em 2019 concluiu a capacitação da primeira turma, composta por 30 supervisores e coordenadores de treze escolas municipais de ensino fundamental I e II. Nessa primeira etapa, os educadores apresentaram os projetos que serão trabalhados e acompanhados nos próximos dois anos, nas outras etapas do programa.



57 escolas participantes

16 mil pessoas impactadas diretamente

185 professores capacitados

48 mil pessoas impactadas indiretamente

116 h de oficinas e espetáculos



2ª Mostra de PECS

Em 06 de novembro de 2019 aconteceu em Salto/SP a 2ª Mostra Regional de Projetos Educacionais Cooperativos do Programa Cooperjovem. Estiveram presentes cerca de 120 educadores, representando as escolas de Capivari, Salto e Monte Mor. O evento foi realizado com a parceria entre Sescop/SP, secretarias de educação de Salto, Capivari e Monte Mor e Sicoob Cooplivre. A mostra foi realizada com a apresentação de 40 projetos educacionais cooperativos (PECs) no formato de feira.

O Sicoob Cooplivre foi, em 2018, a primeira cooperativa do estado de São Paulo a realizar a Mostra Regional de Projetos.



CONCURSO CULTURAL

Com o tema “Todo mundo ganha com a cooperação”, o Instituto Sicoob promoveu um concurso cultural com o objetivo de difundir o conceito do cooperativismo e contribuir para formação de cidadãos mais conscientes. Com mais de 60 mil inscritos, crianças do 3º ano se expressaram através da produção desenhos e crianças do 5º ano por meio de redação.

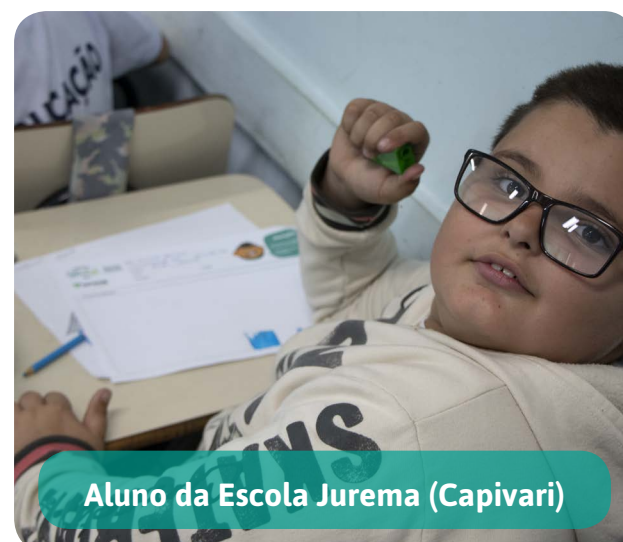
Na etapa local, promovida pelo Sicoob Cooplivre, 550 crianças da rede municipal das cidades de Capivari, Cerquilha e Jumarim participaram do concurso. Em cerimônia realizada no dia 19 de outubro, na unidade administrativa do Sicoob Cooplivre, em Capivari, as crianças vencedoras dessa etapa (3 desenhos e 3 redações) foram premiadas com mochilas, material escolar e certificado de participação. As professoras desses alunos receberam um cartão vale-presente no valor de R\$ 200,00 para a compra de livros e material escolar.



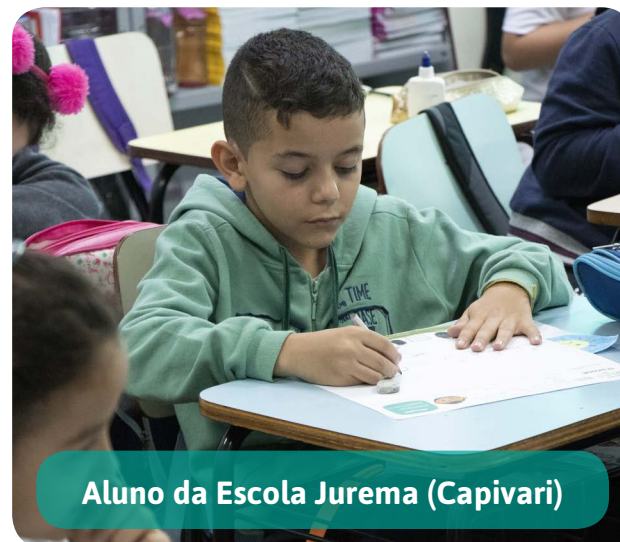
Vencedores da Etapa Local



Premiação para Professora e Aluna



Aluno da Escola Jurema (Capivari)



Aluno da Escola Jurema (Capivari)

Duas dessas crianças também venceram a etapa regional e foram classificadas para a etapa nacional. O desenho da Maria Eduarda Carderelli (professora Mariane Aparecida Quibáo, escola EICAP Prof.º Dirceu Ortolani Stein, de Capivari) e a redação da Maria Luiza Nunes Bertin Moises (professora Simone Lara Mayoral, EMEF Prof.ª Lázara Augusta Cardia Sabatini, de Cerquilha) disputaram com desenhos e redações de todo o país. As crianças foram premiadas com uma bicicleta, em um encontro na sede do Sicoob SP, em Ribeirão Preto/SP no dia 11 de novembro, e as professoras receberam R\$ 500,00.



Maria Eduarda - Vencedora na categoria desenho



Maria Luiza - Vencedora na categoria redação

As crianças vencedoras da etapa nacional ganharam um computador e as escolas projetor e caixa de som. O prêmio da categoria desenho saiu para uma criança de São José do Cerrito/ SC e da categoria redação para Vitória da Conquista/ BA.



COOPERAÇÃO

é fazer parte de um grupo
que cresce junto.

Somos feitos de
VALORES



SICCOOB COOPLIVRE
Instituição Financeira Cooperativa

COOPE- RANDO



MURILO ANGELINI e PAULA ANGELINI

Empório Rural, Capivari/SP



“Quando abri o Empório Rural, consultei outras instituições, mas encontrei muita burocracia, principalmente por ser um CNPJ novo. Quando fui até o Sicoob Cooplivre, percebi a diferença logo no primeiro contato. O atendimento é diferenciado, eles entenderam a situação da empresa e acreditaram no meu negócio. Liberaram em pouco tempo o limite que eu precisava para poder investir e crescer mais. O Sicoob não nos trata como número e, sim, como uma pessoa, afinal, somos cooperados. Sentimos amor ao chegar na agência e eu acredito que, tudo que fazemos com amor, prospera. E no Sicoob é assim!”

Confira o depoimento
na íntegra.



CELSON CAMARGO e TATIANE SOUZA

Celsil Automotiva, Porto Feliz/SP

“As tarifas oferecidas pelo Sicoob Cooplivre são bem mais interessantes do que de outras instituições. Nós, enquanto empresa, precisamos pensar na estabilidade econômica do negócio. E ter uma instituição financeira que nos auxilie nisso é ótimo. Assim que fomos para a cooperativa, percebemos que além de vantagens econômicas, também tem a vantagem da qualidade do atendimento. No Sicoob Cooplivre você é um cooperado e é tratado como tal. Existe preocupação e carinho.”



Confira o depoimento
na íntegra.



ROBERTO MAZER NETO

Gráfica Santa Edwiges, Tietê/SP

“O mercado para a indústria gráfica passou por um período bem desafiador com a mudança do cenário econômico e tecnológico. E nesse momento os bancos fecharam as portas para nós. Conhecemos, então, o Sicoob Cooplivre, que acreditou no nosso negócio. Além do mais, o Sicoob tem outros diferenciais, que é um olhar para a comunidade e para as pessoas envolvidas nos processos. Isso faz toda a diferença, tira a gente do automático e nos coloca em uma situação de presença, que entrega valor para as pessoas e para o mundo. ”



Confira o depoimento
na íntegra.



DAVID SOUZA

Souza Assessoria Contábil, Salto/SP

“Hoje, sabemos que não é necessário mais ir até uma agência bancária para resolver ou pagar contas. Pelo aplicativo é possível fazer tudo, aqui do escritório ou de qualquer outro lugar! Mas o que encontramos no Sicoob Cooplivre, além de taxas e tarifas de conta mais competitivas, é qualidade no atendimento. Eles se preocupam com nossas necessidades e com o que realmente precisamos. Esse relacionamento com a cooperativa faz toda a diferença! E ainda tem o aplicativo excelente, simples e prático. ”



Confira o depoimento
na íntegra.

LUIZ CARLOS URSO

Cooperativa de Consumo Popular de Cerquilha (Coocerqui), - Cerquilha/SP



“Desde que o Sicoob Cooplivre veio para Cerquilha, demos todo o apoio e acreditamos muito nessa força cooperativista. O modelo de negócios cooperativista é o que pode mudar o país, pois quando você entra para uma cooperativa, você passa a ser um sócio, participa das decisões e ainda recebe uma parte das sobras dessa cooperativa. Isso faz toda a diferença para nós e nossos cooperados. É um modelo um próspero. Nós, da Coocerqui, somos uma cooperativa de consumo e fazemos questão de realizar nossas movimentações financeiras no Sicoob.”

Confira o depoimento na íntegra.



DANILO ALMEIDA

Shopping Majestade, Boituva/SP



“O Sicoob Cooplivre é uma instituição muito familiar. O atendimento é diferenciado, você se sente em casa, e ainda possui taxas diferenciadas. Isso faz com que eu tenha uma economia e consiga investir e crescer mais. A proximidade com os gerentes também é um diferencial. Eles vieram até minha empresa para conhecer a realidade e isso facilitou muito na hora da contratação de um capital para investir. Quando você entra para uma cooperativa, você passa a ser um cooperado, passa a ter uma pequena parte da cooperativa.”



Confira o depoimento na íntegra.

JOSÉ FRANCISCO RAMOS

Frigorífico Jumirim, Jumirim/SP



“Conheci o Sicoob Cooplivre antes mesmo de ele vir para Jumirim, em uma conversa na cidade de Cerquilha. Achei interessante e falei com o prefeito da época para trazermos para a cidade essa opção. Já faz uns 10 anos que o Sicoob Cooplivre está em Jumirim e é bem aceito pela população. Nós, do frigorífico, acreditamos na instituição por ela estar na nossa cidade e ajudar a economia local. ”

Confira o depoimento
na íntegra.



SERGIO JOSÉ RIBERO e MARIA CECILIA RIBEIRO

Agricultor, Cesário Lange/SP



“Somos de São Paulo e, quando conhecemos o Sicoob Cooplivre, vimos um tratamento completamente diferente das outras instituições que trabalhávamos. Ao conhecer a cooperativa e trazer nossas movimentações, percebemos a agilidade para resolver qualquer tipo de problema ou dificuldade. Quando levamos a folha de pagamento para o Sicoob, nossos funcionários ficaram felizes por conta da qualidade do atendimento. ”



Confira o depoimento
na íntegra.

KIKO KAIPIRA

Empresário, Cabreúva/SP



“O Sicoob foi uma revolução na cidade de Cabreúva. Quando se fala em bancos, você é apenas mais um número, você conversa com máquinas, não tem um gerente na sua frente. Mas, aqui na cooperativa, não. Aqui você é bem tratado, eles têm um cuidado com você e com seus negócios. O Sicoob Cooplivre se importa com a gente! Eu indico para todos os meus amigos e para quem conheço. Falo para todos: “Passe no Sicoob que você vai ver o diferencial.”

Confira o depoimento
na íntegra.



LAIS MENEGUETTI e GUILHERME MENEGUETTI

Ambiental Goldenplast, Louveira/SP



“Nosso contador nos indicou o Sicoob Cooplivre, pois estávamos muito insatisfeitos com outra instituição. Ele nos disse que o atendimento era diferenciado e as taxas interessantes. Então, entramos em contato e começamos a trabalhar com a cooperativa. O Sicoob oferece os mesmos produtos que os bancos, muitas vezes com melhores condições. E, o principal: atendimento. Eles resolvem tudo rapidamente, sempre muito prestativos e preocupados com a nossa necessidade.”



Confira o depoimento
na íntegra.

ANA PAULA COAN

Produtora Rural, Monte Mor/SP



“Quando o Sicoob Cooplivre veio para Monte Mor, eu passei na frente, vi, e tive aquela ideia: “Essa é a cooperativa do produtor rural”. Eu e minha família estávamos saturadas dos bancos e, quando entrei na agência, fui super bem atendida! Na outra semana, eles vieram fazer uma visita e na semana seguinte estávamos abrindo a conta. ”

Confira o depoimento na íntegra.



SERGIO ROCHA

Indaiá Transportes e Serviços, Indaiatuba/SP



“Eu tinha conta no banco ao lado de onde o Sicoob Cooplivre abriu a agência aqui em Indaiatuba. Por curiosidade, entrei para conhecer e descobri que a cooperativa tem ótimas taxas e tarifas. Tive uma economia muito grande ao trazer as minhas movimentações para o Sicoob. Utilizo o app para pagamentos no dia a dia, o que agiliza muito! É muito seguro e de fácil utilização. ”



Confira o depoimento na íntegra.

NÚ ME ROS

O Sicoob Cooplivre continua com
crescimento sólido e constante.



12
agências

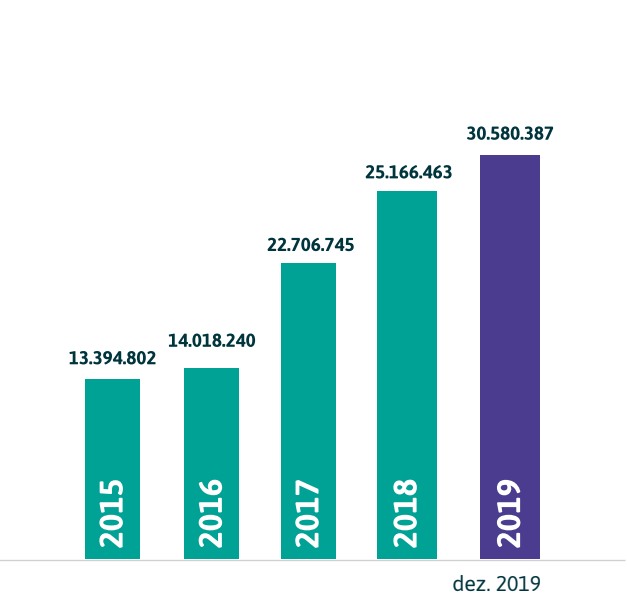
136

empregados

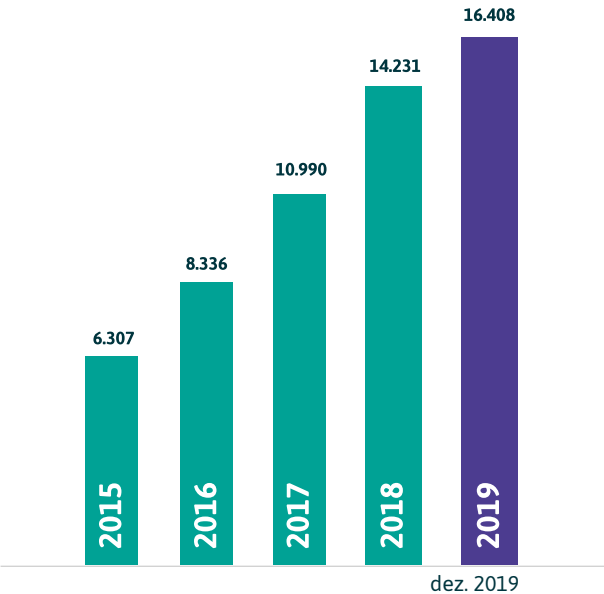


16.408
cooperados

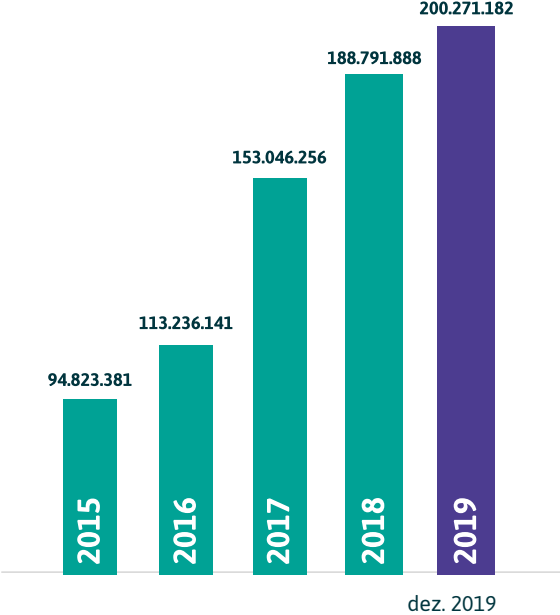
EVOLUÇÃO DA POUPANÇA



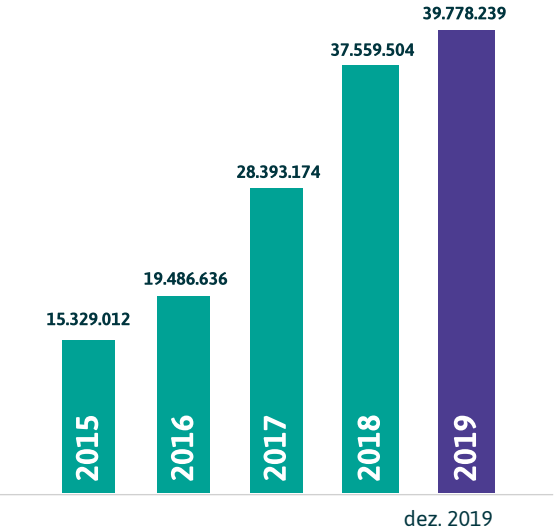
EVOLUÇÃO DO QUADRO ASSOCIATIVO



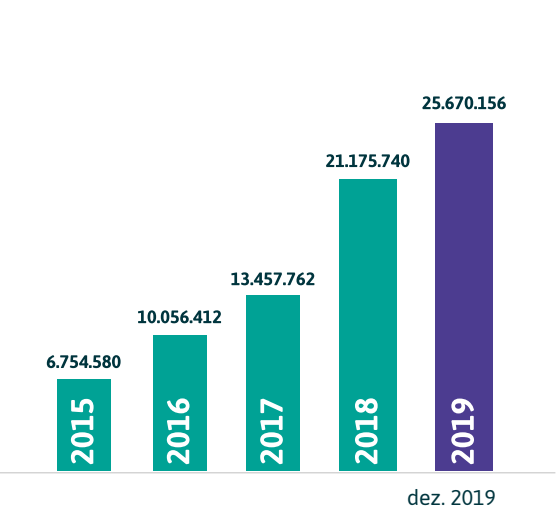
EVOLUÇÃO DOS DEPÓSITOS TOTAIS



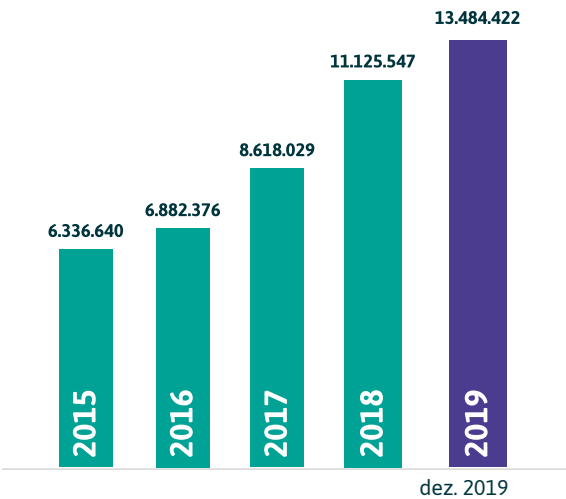
EVOLUÇÃO DO PATRIMÔNIO LÍQUIDO



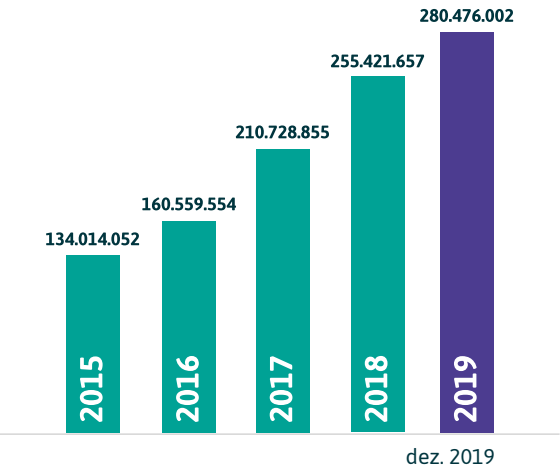
EVOLUÇÃO DO FUNDO DE RESERVA



EVOLUÇÃO DO CAPITAL SOCIAL



EVOLUÇÃO DE ATIVOS



DEMONSTRAÇÕES CONTÁBEIS

RELATÓRIO DA ADMINISTRAÇÃO

(Em reais)

Senhores cooperados,

Submetemos à apreciação de V.S.as as demonstrações contábeis do exercício de 2019 da Cooperativa de Crédito Cooplivre. – SICOOB COOPLIVRE, na forma da legislação em vigor.

1. Política Operacional

Em 2019 o SICOOB COOPLIVRE completou 41 anos mantendo sua vocação de instituição voltada para fomentar o crédito para seu público alvo, os cooperados. A atuação junto aos seus cooperados se dá principalmente por meio da concessão de empréstimos e de captação de depósitos.

2. Avaliação de Resultados

No exercício de 2019, o SICOOB COOPLIVRE obteve um resultado de R\$ 959.478,00 antes das destinações, representando um retorno anual de 2,45% sobre o patrimônio líquido.

3. Ativos

Os recursos depositados na centralização financeira somaram R\$ 126.628.268 Por sua vez a carteira de créditos representava R\$ 130.378.293,96 . A carteira de crédito encontrava-se assim distribuída:

Carteira rural	R\$ 10.707.485,06	8%
Carteira comercial	R\$ 119.670.808,90	92%

Os vinte maiores devedores representavam na data-base de 31/12/2019 o percentual de 22,02% da carteira, no montante de R\$ 28.756.564,05.

4. Captação

As captações, no total de R\$ 212.059.345,63, apresentaram uma evolução em relação ao mesmo período do exercício anterior de 12,32%. As captações encontravam-se assim distribuídas:

Depósitos à vista	R\$ 58.280.427,03	27%
Depósitos a prazo	R\$ 141.990.755,12	67%
LCA	R\$ 11.788.163,48	6%

Os vinte maiores depositantes representavam na data-base de 31/12/2019 o percentual de 21,04% da captação, no montante de R\$ 45.826.431,77.

5. Patrimônio de Referência

O patrimônio de referência do SICOOB COOPLIVRE era de R\$ 34.974.296,94. O quadro de cooperados era composto por 16.436 cooperados, havendo um acréscimo de 15,54% em relação ao mesmo período do exercício anterior.

6. Política de Crédito

A concessão de crédito está pautada em prévia análise do propenso tomador, havendo limites de alçadas pré-estabelecidos a serem observados e cumpridos, cercado ainda a cooperativa de todas as consultas cadastrais e com análise do risco do associado e de suas operações por meio do “RATING” (ponderação da probabilidade de perda do tomador pela garantia fornecida), buscando assim garantir ao máximo a liquidez das operações.

O SICOOB COOPLIVRE adota a política de classificação de crédito de sua carteira de acordo com as diretrizes estabelecidas na Resolução CMN nº 2.682/99, havendo uma concentração de 78,30% nos níveis de “A” a “C”.



7. Governança Corporativa

Governança corporativa é o conjunto de mecanismos e controles internos que permitem aos cooperados definir e assegurar a execução dos objetivos da cooperativa, garantindo a sua continuidade, os princípios cooperativistas ou, simplesmente, a adoção de boas práticas de gestão.

Nesse sentido, a administração da cooperativa tem na assembléia geral, que é a reunião de todos os cooperados, o poder maior de decisão.

A gestão da cooperativa está alicerçada em papéis definidos, com clara separação de funções. Cabem ao conselho de administração as decisões estratégicas e à diretoria executiva, a gestão dos negócios da cooperativa no seu dia a dia.

A cooperativa possui um agente de controles internos, supervisionado diretamente pelo SICOOB CENTRAL SÃO PAULO, que, por sua vez, faz as auditorias internas.

Os balanços da cooperativa são auditados por auditor externo, que emite relatórios, levados ao conhecimento dos conselhos e da diretoria. Todos esses processos são acompanhados e fiscalizados pelo Banco Central do Brasil, órgão ao qual cabe a competência de fiscalizar a cooperativa.

Estes mecanismos de controle, além de necessários, são fundamentais para levar aos cooperados e à sociedade em geral a transparência da gestão e de todas as atividades desenvolvidas pela instituição.

8. Conselho Fiscal

Eleito a cada triênio na AGO, com mandato até a AGO de 2021, o conselho fiscal tem função complementar à (do conselho de administração ou da diretoria). Sua responsabilidade é verificar de forma sistemática os atos da administração da cooperativa, bem como validar seus balancetes mensais e seu balanço patrimonial anual. Em 2018, todos os membros efetivos do conselho fiscal participaram de um curso de formação ministrado pelo SICOOB CENTRAL SÃO PAULO, com o objetivo de detalhar as responsabilidades dos conselheiros fiscais e as formas de exercê-las.

9. Código de Ética

Todos os integrantes da equipe do SICOOB COOPLIVRE aderiram, em 2019, por meio de compromisso firmado, ao código de ética e de conduta profissional proposto pela Confederação Nacional das Cooperativas do SICOOB – SICOOB CONFEDERAÇÃO. A partir de então, todos os novos funcionários, ao ingressar na cooperativa, assumem o mesmo compromisso.

10. Sistema de Ouvidoria

A ouvidoria, constituída em 2007 representou um importante avanço a serviço dos cooperados, dispõe de diretor responsável pela área e de um ouvidor. Atende às manifestações recebidas por meio do sistema de ouvidoria do SICOOB, composto por sistema tecnológico específico, atendimento via DDG 0800 e sítio na internet integrado com o sistema informatizado de ouvidoria tendo a atribuição de assegurar o cumprimento das normas relacionadas aos direitos dos usuários de nossos produtos, além de atuar como canal de comunicação com os nossos cooperados e integrantes das comunidades onde estamos presentes.

No exercício de 2019, a ouvidoria do SICOOB COOPLIVRE registrou 45 manifestações de cooperados sobre a qualidade dos produtos e serviços oferecidos pela Cooperativa. Dentre elas, havia reclamações, pedidos de esclarecimento de dúvidas e solicitações de providências relacionadas principalmente a atendimento, conta corrente, cartão de crédito e operações de crédito.

Das 45 reclamações, 8 foram consideradas procedentes e resolvidas dentro dos prazos legais, de maneira satisfatória para as partes envolvidas, em perfeito acordo com o previsto na legislação vigente.

Agradecimentos

Agradecemos aos nossos cooperados pela preferência e confiança e aos funcionários e colaboradores pela dedicação.

CAPIVARI/SP, 31 de JANEIRO de 2020

Conselho de Administração e Diretoria

BALANÇO PATRIMONIAL
em 31 de dezembro de 2019 e de 2018 (em reais)

Ativo				Passivo e Patrimônio Líquido			
	NOTAS	31/12/2019	31/12/2018		NOTAS	31/12/2019	31/12/2018
Circulante				Circulante			
Disponibilidades	3	5.006.547	2.971.748	Depósitos à vista, sob aviso e a prazo	13	200.271.182	174.381.296
Aplicações interfinanceiras de liquidez	5	102.976.658	15.806.140	Recursos de aceite e emissão de títulos	14	11.788.163	14.410.592
Títulos e valores mobiliários	3	11.496.366	57.256.978	Relações interfinanceiras	15	6.451.190	4.286.581
Relações interfinanceiras	3	12.155.243	27.300.428	Obrigações por empréstimo e repasses	15	5.692.152	
Operações de crédito	8	76.945.564	92.976.112	Obrigações sociais e estatutárias	16.1	371.381	1.333.475
Outros créditos	9	1.844.903	1.740.733	Obrigações fiscais e previdenciárias	16.2	970.880	743.892
Outros valores e bens	10	4.012.428	2.464.032	Obrigações diversas	16.3	11.485.518	18.332.601
Total do ativo circulante		214.437.709	200.516.171	Total do passivo circulante		237.030.466	213.488.437
Não circulante				Não circulante			
Realizável a longo prazo				Exigível a Longo Prazo			
Títulos e valores mobiliários			23.613	Relações interfinanceiras	15	3.667.296	4.373.716
Operações de crédito	8	42.716.831	35.849.324	Total do ativo não circulante			
Outros créditos	9	1.748.712	1.900.983			3.667.296	4.373.716
Total do ativo não circulante		44.465.543	37.773.920				
				Patrimônio Líquido			
Permanente				Capital social	18	13.484.422	11.125.547
Investimentos	11	5.535.051	4.845.538	Reserva legal	-	24.607.822	20.113.405
Imobilizações de uso	12	15.906.884	12.214.947	Reserva de sobras	-	1.062.335	1.062.335
Intangível	-	130.815	71.081	Sobras ou perdas acumuladas	18.d	623.661	5.258.217
Total do permanente		21.572.750	17.131.566	Total do patrimônio líquido		39.778.240	37.559.504
Total do Ativo		280.476.002	255.421.657	Total do passivo e do patrimônio líquido		280.476.002	255.421.657

As notas explicativas são parte das demonstrações contábeis.

DEMONSTRAÇÃO DAS SOBRAS OU PERDAS

(em reais)

	NOTAS	2º Sem. de 2019	31/12/2019	31/12/2018
Ingressos e receitas da intermediação financeira				
Operações de crédito	20	16.132.150	33.592.472	35.511.381
Resultado de operações com títulos e valores mobiliários e instrumentos financeiros	-	3.142.388	5.605.179	4.204.124
		19.274.538	39.197.651	39.715.505
Dispêndios e despesas da intermediação financeira				
Operações de captação no mercado	-	(5.061.407)	(10.027.047)	10.672.783)
Provisão para créditos de liquidação duvidosa	-	(8.738.414)	(14.379.837)	6.785.263)
	21	(13.799.821)	(24.406.884)	(17.458.046)
Resultado bruto da intermediação financeira				
		5.474.717	14.790.767	22.257.459
Outros ingressos, receitas/dispêndios e despesas operacionais				
Ingressos e receitas de prestação de serviços	22	4.947.167	9.453.901	5.108.307,00
Dispêndios e despesas de pessoal	24	(7.772.088)	(14.732.117)	(10.723.189)
Outros dispêndios e despesas administrativas	25	(7.660.454)	(13.808.522)	(10.532.650)
Dispêndios e despesas tributárias	-	(222.559)	(436.321)	(370.841)
Ingressos de depósitos intercooperativos	-	340.114	888.199	872.118
Outros ingressos e rendas operacionais	-	6.010.427	9.094.844	3.015.360
Outros dispêndios e despesas operacionais	-	(1.620.556)	(2.500.160)	(773.026)
		(5.977.949)	(12.040.176)	(13.403.921)
Resultado Operacional				
		(503.232)	2.750.591	8.853.538
Resultado não operacional				
Receitas não operacionais	-	74.467	163.462	196.600
Despesas não operacionais	-	(301.161)	(410.418)	(32.570)
	28	(226.694)	(246.956)	164.030
Resultado antes da tributação e das participações				
		(729.926)	2.503.635	9.017.568
Resultado antes dos juros ao capital e das destinações estatutárias				
		(1.023.971)	1.543.680	8.596.403
Juros ao capital	19	(293.182)	(584.202)	(506.838)
Resultado antes das destinações estatutária				
		(1.317.153)	959.478	8.089.565
F A T E S - Atos não cooperativos	-			
F A T E S - Atos cooperativos	-	-	(47.974)	(404.479)
Reserva Legal	-	-	(287.843)	(2.426.869)
Sobras ou perdas líquidas do exercício/semestre				
	18.c	(1.317.153)	623.661	5.258.217

As notas explicativas são parte das demonstrações contábeis.

DEMONSTRAÇÃO DAS MUTAÇÕES DO PATRÍÔNIO LÍQUIDO

(em reais)

	Capital Subscrito	Capital a Realizar	Reserva Legal	Reserva Estatutária	Sobras ou Perdas Acumuladas	Total
Saldos em 31/12/2017	8.619.829	(1.800)	13.457.762	1.062.335	5.255.049	28.393.175
Destinação das sobras exercício anterior						
Constituição de Reservas	-	-	4.204.039	-	(4.204.039)	-
Ao Capital	1.051.010	-	-	-	(1.051.010)	-
Cotas de Capital à Pagar - Ex associados	-	-	-	-	-	-
Integralização de Juros ao Capital	1.422.218	(3.950)	-	-	-	1.418.268
(-) Devolução de capital	(461.515)	-	-	-	-	(461.515)
Constituição de reservas	-	-	24.735	-	-	24.735
Integralização de Juros ao Capital	506.838	-	-	-	(506.838)	-
IRRF sobre Juros ao Capital	(7.083)	-	-	-	-	(7.083)
Sobras ou Perdas Líquidas	-	-	-	-	8.596.403	8.596.403
F A T E S - Atos não cooperativos	-	-	-	-	-	-
F A T E S - Atos cooperativos	-	-	-	-	(404.479)	(404.479)
Reserva Legal	-	-	2.426.869	-	(2.426.869)	-
Saldos em 31/12/2018						
	11.131.297	(5.750)	20.113.405	1.062.335	5.258.217	37.559.504
Destinação de Sobras Exercício Anterior						
Ao FATES	-	-	-	-	-	-
Constituição de Reservas	-	-	4.206.574	-	(4.206.574)	-
Em Conta Corrente do Associado	-	-	-	-	-	-
Ao Capital	1.051.643	-	-	-	(1.051.643)	-
Cotas de Capital à Pagar - Ex-associados	-	-	-	-	-	-
Integralização/subscrição de capital	1.219.671	(24.258)	-	-	-	1.195.413
(-) Devolução de capital	(289.833)	-	-	-	-	(289.833)
Reversões de reservas	-	-	-	-	-	-
Integralização de Juros ao Capital	408.941	-	-	-	(584.202)	(175.261)
IRRF sobre Juros ao Capital	(7.289)	-	-	-	-	(7.289)
Sobras ou Perdas Líquidas	-	-	-	-	1.543.680	1.543.680
F A T E S - Atos não cooperativos	-	-	-	-	-	-
F A T E S - Atos cooperativos	-	-	-	-	(47.974)	(47.974)
Reserva Legal	-	-	287.843	-	(287.843)	-
Saldos em 31/12/2019						
	13.514.430	(30.008)	24.607.822	1.062.335	623.661	39.778.240

As notas explicativas são parte das demonstrações contábeis.

DEMONSTRAÇÃO DOS FLUXOS DE CAIXA

(em reais)

	31/12/2019	31/12/2018
Atividades operacionais		
Sobras (perdas) do exercício antes do imposto de renda e contribuição social	2.503.635	9.017.568
Ajuster por:		
Provisão para operações de crédito	9.086.258	6.436.365
IRPJ / CSLL	(959.955)	(421.165)
Provisão de Juros ao Capital	-	(506.838)
Depreciações e Amortizações	727.234	501.649
	11.357.172	15.027.579

Variação nos ativos e passivos

Aplicações interfinanceiras de liquidez	-	6.543.277
Títulos e valores imobiliários	23.613	(23.613)
Operações de crédito	76.783	(16.655.812)
Outros créditos e outros valores e bens	(1.500.295)	(1.230.138)
Depósitos e recursos de aceite e emissão de títulos	23.267.457	35.745.632
Relações interfinanceiras	1.458.189	(1.974.317)
Outras obrigações	(1.890.037)	1.755.157
	21.435.710	24.160.186

Caixa gerado nas operações	32.792.882	39.187.765
-----------------------------------	-------------------	-------------------

Fluxo de caixa das atividades de investimento		
Aportes de capital em investimento	(689.513)	(227.696)
Aquisições de imobilizações de uso e intangível	(4.478.905)	(6.023.184)
Baixas de imobilizado de uso	-	115.264

Caixa líquido aplicado nas atividades de investimento	(5.168.418)	(6.135.616)
--	--------------------	--------------------

Fluxo de caixa das atividades de financiamento		
Aumento por novos aportes de capital	611.211	1.418.268
Devolução de capital à cooperados	(289.833)	(461.515)
Aumento de reserva legal	-	24.735
FATES - Sobras do exercício	(47.974)	(404.479)
Subscrição do juros ao capital	408.941	506.838
IRRF sobre juros ao capital	(7.289)	(7.083)

Caixa líquido aplicado nas atividades de financiamento	675.056	1.076.764
---	----------------	------------------

Aumento (diminuição) de caixa e equivalente de caixa	28.299.520	34.128.913
---	-------------------	-------------------

No início do período	103.335.294	69.206.381
No fim do período	131.634.814	103.335.294

As notas explicativas são parte das demonstrações contábeis.

NOTAS EXPLICATIVAS ÀS DEMONSTRAÇÕES CONTÁBEIS PARA OS EXERCÍCIOS FINDOS EM 31 DE DEZEMBRO DE 2019 E DE 2018

(em reais)

1. Contexto Operacional

A **COOPERATIVA DE CRÉDITO COOPLIVRE - SICOOB COOPLIVRE**, é uma cooperativa de crédito singular, instituição financeira não bancária, fundada em **15/07/1978**, filiada à **CCC ESTADO SÃO PAULO – SICOOB SP** e componente da **Confederação Nacional das Cooperativas do SICOOB – SICOOB CONFEDERAÇÃO**, em conjunto com outras cooperativas singulares e centrais. Tem sua constituição e o funcionamento regulamentados pela Lei nº 4.595/1964, que dispõe sobre a Política e as Instituições Monetárias, Bancárias e Creditícias, pela Lei nº 5.764/1971, que define a Política Nacional do Cooperativismo, pela Lei Complementar nº 130/2009, que dispõe sobre o Sistema Nacional de Crédito Cooperativo e pela Resolução CMN nº 4.434/2015, do Conselho Monetário Nacional, que dispõe sobre a constituição e funcionamento de cooperativas de crédito.

O **SICOOB COOPLIVRE** possui **12** Postos de Atendimento (PAs) nas seguintes localidades: **CAPIVARI – SP, PORTO FELIZ - SP, TIETÊ - SP, SALTO - SP, CERQUILHO - SP, BOITUVA - SP, JUMIRIM - SP, CESÁRIO LANGE - SP, CABREÚVA - SP, LOUVEIRA - SP, MONTE MOR - SP, INDAIATUBA - SP.**

O SICOOB COOPLIVRE tem como atividade preponderante a operação na área creditícia, tendo como finalidade:

- (i) Proporcionar, através da mutualidade, assistência financeira aos associados;
- (ii) A formação educacional de seus associados, no sentido de fomentar o cooperativismo, através da ajuda mútua da economia sistemática e do uso adequado do crédito; e
- (iii) Praticar, nos termos dos normativos vigentes, as seguintes operações dentre outras: captação de recursos, concessão de créditos, prestação de garantias, prestação de serviços, formalização de convênios com outras instituições financeiras e aplicação de recursos no mercado financeiro, inclusive depósitos a prazo com ou sem emissão de certificado, visando preservar o poder de compra da moeda e remunerar os recursos.

2. Apresentação das demonstrações contábeis

As demonstrações contábeis foram elaboradas de acordo com as práticas contábeis adotadas no Brasil, aplicáveis às instituições financeiras autorizadas a funcionar pelo Banco Central do Brasil – BACEN, considerando as Normas Brasileiras de Contabilidade, especificamente àquelas aplicáveis às entidades Cooperativas, a Lei do Cooperativismo nº 5.764/71 e normas e instruções do BACEN, apresentadas conforme Plano Contábil das Instituições do Sistema Financeiro Nacional – COSIF, e sua emissão foi autorizada pela Diretoria Executiva em 31/01/2020.

Em função do processo de convergência com as normas internacionais de contabilidade, algumas normas e interpretações foram emitidas pelo Comitê de Pronunciamentos Contábeis (CPC), as quais serão aplicáveis às instituições financeiras somente quando aprovadas pelo BACEN, naquilo que não confrontar com as normas por ele já emitidas anteriormente. Os pronunciamentos contábeis já aprovados, por meio das Resoluções do CMN, foram aplicados integralmente na elaboração destas Demonstrações Contábeis.

3. Resumo das principais práticas contábeis

a) Apuração do resultado
Os ingressos/receitas e os dispêndios/despesas são registrados de acordo com o regime de competência. As receitas com prestação de serviços, típicas ao sistema financeiro, são reconhecidas quando da prestação de serviços ao associado ou a terceiros. Os dispêndios e as despesas e os ingressos e receitas operacionais, são proporcionalizados de acordo com os montantes do ingresso bruto de ato cooperativo e da receita bruta de ato não-cooperativo, quando não identificados com cada atividade.

b) Estimativas contábeis
Na elaboração das demonstrações contábeis faz-se necessário utilizar estimativas para determinar o valor de certos ativos, passivos e outras transações considerando a melhor informação disponível. Incluem, portanto, estimativas referentes à provisão para créditos de liquidação duvidosa, à vida útil dos bens do ativo imobilizado, provisões para causas judiciais, dentre outros. Os resultados reais podem apresentar variação em relação às estimativas utilizadas.

c) Caixa e equivalentes de caixa

Caixa e equivalentes de caixa, conforme Resolução CMN nº 3.604/2008, incluem as rubricas caixa, depósitos bancários e as relações interfinanceiras de curto prazo e de alta liquidez, com risco insignificante de mudança de valores e limites, com prazo de vencimento igual ou inferior a 90 dias.

d) Operações de crédito

As operações de crédito com encargos financeiros pré-fixados são registradas a valor futuro, retificadas por conta de rendas a apropriar e as operações de crédito pós-fixadas são registradas a valor presente, calculadas por critério “pro rata temporis”, com base na variação dos respectivos indexadores pactuados.

e) Provisão para operações de crédito

Constituída em montante julgado suficiente pela Administração para cobrir eventuais perdas na realização dos valores a receber, levando-se em consideração a análise das operações em aberto, as garantias existentes, a experiência passada, a capacidade de pagamento e liquidez do tomador do crédito e os riscos específicos apresentados em cada operação, além da conjuntura econômica. As Resoluções CMN nº 2.697/2000 e 2.682/1999 estabeleceram os critérios para classificação das operações de crédito definindo regras para constituição da provisão para operações de crédito, as quais estabelecem nove níveis de risco, de AA (risco mínimo) a H (risco máximo).

f) Investimentos

Representados substancialmente por quotas do SICOOB SP e ações do Bancoob, avaliadas pelo método de custo de aquisição.

g) Imobilizado

Equipamentos de processamento de dados, móveis, utensílios e outros equipamentos, instalações, edificações, veículos, benfeitorias em imóveis de terceiros e softwares, são demonstrados pelo custo de aquisição, deduzido da depreciação acumulada. A depreciação é calculada pelo método linear para reduzir o custo de cada ativo a seus valores residuais de acordo com as taxas aplicáveis e levam em consideração a vida útil econômica dos bens.

h) Intangível

Correspondem aos direitos adquiridos que tenham por objeto bens incorpóreos destinados à manutenção da Cooperativa ou exercidos com essa finalidade. Os ativos intangíveis com vida útil definida são geralmente amortizados de forma linear no decorrer de um período estimado de benefício econômico.

i) Ativos contingentes

Não são reconhecidos contabilmente, exceto quando a Administração possui total controle da situação ou quando há garantias reais ou decisões judiciais favoráveis sobre as quais não cabem mais recursos contrários, caracterizando o ganho como praticamente certo. Os ativos contingentes com probabilidade de êxito provável, quando aplicável, são apenas divulgados em notas explicativas às demonstrações contábeis.

j) Obrigações por empréstimos e repasses

As obrigações por empréstimos e repasses são reconhecidas inicialmente no recebimento dos recursos, líquidos dos custos da transação. Em seguida, os saldos dos empréstimos tomados são acrescidos de encargos e juros proporcionais ao período incorrido (“pro rata temporis”), assim como das despesas a apropriar referente aos encargos contratados até o final do contrato, quando calculáveis.

k) Depósitos e Recursos de Aceite e Emissão de Títulos

Os depósitos e os recursos de aceite e emissão de títulos são demonstrados pelos valores das exigibilidades e consideram, quando aplicável, os encargos exigíveis até a data do balanço, reconhecidos em base *pro rata die*.

l) Demais ativos e passivos

São registrados pelo regime de competência, apresentados ao valor de custo ou de realização, incluindo, quando aplicável, os rendimentos e as variações monetárias auferidas, até a data do balanço. Os demais passivos são demonstrados pelos valores conhecidos ou calculáveis, acrescidos, quando aplicável, dos correspondentes encargos e das variações monetárias incorridas.

m) Provisões

São reconhecidas quando a cooperativa tem uma obrigação presente legal ou implícita como resultado de eventos passados, sendo provável que um recurso econômico seja requerido para saldar uma obrigação legal. As provisões são registradas tendo como base as melhores estimativas do risco envolvido.

n) Obrigações legais

São aquelas que decorrem de um contrato por meio de termos explícitos ou implícitos, de uma lei ou outro instrumento fundamentado em lei, aos quais a Cooperativa tem por diretriz.

o) Imposto de renda e contribuição social

O imposto de renda e a contribuição social sobre o lucro tem incidência sobre os atos não cooperativos, situação prevista no caput do Art. 194 do Decreto 9.580/2018 (RIR2018). Entretanto, o resultado apurado em operações realizadas com cooperados não tem incidência de tributação, sendo essa expressamente prevista no caput do art. 193 do mesmo Decreto.

p) Segregação em circulante e não circulante

Os valores realizáveis e exigíveis com prazos inferiores a 360 dias estão classificados no circulante, e os prazos superiores, no longo prazo (não circulante).

q) Valor recuperável de ativos – impairment

A redução do valor recuperável dos ativos não financeiros (*impairment*) é reconhecida como perda, quando o valor de contabilização de um ativo, exceto outros valores e bens, for maior do que o seu valor recuperável ou de realização. As perdas por “*impairment*”, quando aplicável, são registradas no resultado do período em que foram identificadas.

Em 31 de dezembro de 2019 não existem indícios da necessidade de redução do valor recuperável dos ativos não financeiros.

r) Eventos subsequentes

Correspondem aos eventos ocorridos entre a data-base das demonstrações contábeis e a data de autorização para a sua emissão. São compostos por:

- Eventos que originam ajustes: são aqueles que evidenciam condições que já existiam na data-base das demonstrações contábeis; e
- Eventos que não originam ajustes: são aqueles que evidenciam condições que não existiam na data-base das demonstrações contábeis.

Não houve qualquer evento subsequente para as demonstrações contábeis encerradas em 31 de dezembro de 2019.

4. Caixa e equivalente de caixa

Em 31 de dezembro de 2019 e de 2018, as aplicações em Títulos e Valores Mobiliários estavam assim compostas:

Descrição	31/12/2019	31/12/2018
Caixa e depósitos bancários	5.006.546,54	2.971.747,65
Aplicações interfinanceiras de liquidez	11.496.366,08	15.806.139,89
Relações interfinanceiras - centralização financeira	12.155.243,19	27.297.228,29
TOTAL	28.658.155,81	46.075.115,83

5. Aplicações interfinanceiras de liquidez

Em 31 de dezembro de 2019 e de 2018, as aplicações interfinanceiras de liquidez estavam assim compostas:

Descrição	31/12/2019	31/12/2018
	Circulante	Circulante
Aplicações em depósitos interfinanceiros	11.496.366	15.806.140
TOTAL	11.496.366	15.806.140

(a) Referem-se a aplicações em Certificados de Depósitos Interbancários – CDI no BANCOOB com remuneração entre 95% e 100% do CDI.

6. Títulos e valores mobiliários

Em 31 de dezembro de 2019 e de 2018, as aplicações em Títulos e Valores Mobiliários estavam assim compostas:

Descrição	31/12/2019		31/12/2018	
	Circulante	Não circulante	Circulante	Não circulante
Título de Renda Fixa	102.976.658	-	57.256.978	23.613
TOTAL	102.976.658	-	57.256.978	23.613

(a) Os Títulos de Renda Fixa referem-se, substancialmente, a aplicações em Recibos de Depósitos Interbancários – RDI, no SICOOB SP, com remuneração de, aproximadamente, 100% do CDI. Tal recurso tem por objetivo garantir operações de repasse de recursos do crédito rural. Os rendimentos auferidos com Títulos e Valores Mobiliários nos exercícios findos em 21/12/2019 e 31/12/2018 foram respectivamente R\$ 5.605.179 e R\$ 4.204.124.

7. Relações interfinanceiras

Em 31 de dezembro de 2019 e de 2018, as aplicações interfinanceiras de liquidez estavam assim compostas:

Descrição	31/12/2019	31/12/2018
Correspondentes No País	-	3.200
Centralização Financeira – Cooperativas (a)	12.155.243	27.297.228
TOTAL	12.155.243	27.300.428

(a) Referem-se à centralização financeira das disponibilidades líquidas da Cooperativa, depositadas junto ao SICOOB SP conforme determinado no art. 24, da Resolução CMN nº 4.434/2015.

8. Operações de crédito

a) Composição da carteira de crédito por modalidade:

Descrição	31/12/2019			31/12/2018
	Circulante	Não Circulante	Total	
Empréstimos e Títulos Descontados	73.205.031,95	36.695.911,05	109.900.943,00	117.028.509,94
Financiamentos	3.899.537,73	5.870.328,17	9.769.865,90	8.310.273,94
Financiamentos Rurais e Agroindustriais	7.058.168,89	3.649.316,17	10.707.485,06	8.935.219,37
Total de Operações de Crédito	84.162.738,57	46.215.555,39	130.378.293,96	134.274.003,25
(-) Provisões para Operações de Crédito	(7.217.175,36)	(3.498.723,93)	(10.715.899,29)	(5.448.567,30)
TOTAL	76.945.563,21	42.716.831,46	119.662.394,67	128.825.435,95

b) Composição por tipo de operação, e classificação por nível de risco de acordo com a Resolução CMN nº 2.682/1999:

Nível / Percentual de Risco / Situação			Empréstimo / TD	Financia-mentos	Financia-mentos Rurais	Total em 31/12/2019	Provisões 31/12/2019	Total em 31/12/2018	Provisões 31/12/2018
AA	-	Normal	7.220.091,19	116.240,02	2.176.519,44	9.512.850,65		6.946.791,79	
A	0,5%	Normal	33.233.737,11	4.055.053,07	6.085.163,75	43.373.953,93	(216.869,77)	64.597.823,96	(322.989,12)
B	1%	Normal	33.797.753,36	3.063.822,86	1.845.179,22	38.706.755,44	(387.067,55)	41.676.513,43	(416.765,13)
B	1%	Vencidas	766.504,24	727,36	0,00	767.231,60	(7.672,32)	316.845,17	(3.168,45)
C	3%	Normal	13.484.277,48	2.091.704,70	524.712,46	16.100.694,64	(483.020,84)	5.966.656,62	(178.999,70)
C	3%	Vencidas	577.861,55	0,00	0,00	577.861,55	(17.335,85)	1.866.530,20	(55.995,91)
D	10%	Normal	3.145.590,67	191.810,27	75.910,19	3.413.311,13	(341.331,11)	4.220.477,31	(422.047,73)
D	10%	Vencidas	1.681.995,07	65.861,18	0,00	1.747.856,25	(174.785,63)	1.466.332,96	(146.633,30)
E	30%	Normal	6.187.844,26	35.705,34	0,00	6.223.549,60	(1.867.064,88)	2.604.242,62	(781.272,79)
E	30%	Vencidas	1.465.210,07	10.137,19	0,00	1.475.347,26	(442.604,18)	1.335.379,87	(400.613,96)
F	50%	Normal	2.219.444,36	54.179,37	0,00	2.273.623,73	(1.136.811,87)	219.020,26	(109.510,13)
F	50%	Vencidas	748.677,20	12.284,66	0,00	760.961,86	(380.480,93)	672.139,08	(336.069,54)
G	70%	Normal	251.273,50	17.260,04	0,00	268.533,54	(187.973,48)	105.531,97	(73.872,38)
G	70%	Vencidas	329.637,84	13.304,84	0,00	342.942,68	(240.059,88)	263.634,69	(184.544,28)
H	100%	Normal	1.073.478,89	17.559,70	0,00	1.091.038,59	(1.091.038,59)	305.073,84	(305.073,84)
H	100%	Vencidas	3.717.566,21	24.215,30	0,00	3.741.781,51	(3.741.781,51)	1.711.009,48	(1.711.009,48)
Total Normal			100.613.490,82	9.643.335,37	10.707.485,06	120.964.311,25	(5.711.178,09)	126.642.131,80	(2.610.530,82)
Total Vencidos			9.287.452,18	126.530,53	0,00	9.413.982,71	(5.004.720,30)	7.631.871,45	(2.838.034,92)
Total Geral			109.900.943,00	9.769.865,90	10.707.485,06	130.378.293,96	(10.715.898,39)	134.274.003,25	(5.448.565,74)
Provisões			(10.394.095,01)	(249.594,28)	(72.210,00)	(10.715.899,29)		(5.448.567,30)	
Total Líquido			99.506.847,99	9.520.271,62	10.635.275,06	119.662.394,67		128.825.435,95	

O Sicoob Confederação, a partir de outubro/2018, implementou melhorias em suas metodologias internas de avaliação do risco de crédito de associados. As melhorias realizadas têm por objetivo o aperfeiçoamento do referido processo, em linha com os normativos regulatórios do Banco Central do Brasil – BCB.

c) Composição da carteira de crédito por faixa de vencimento:

Tipo	Até 90	De 91 a 360	Acima de 360	Total
Empréstimos e Títulos Descontados	33.676.435,18	39.528.596,77	36.695.911,05	109.900.943,00
Financiamentos	1.093.644,45	2.805.893,28	5.870.328,17	9.769.865,90
Financiamentos Rurais e Agroindustriais	2.465.279,62	4.592.889,27	3.649.316,17	10.707.485,06
TOTAL	37.235.359,25	46.927.379,32	46.215.555,39	130.378.293,96

d) Composição da carteira de crédito por tipo de produto, cliente e atividade econômica:

Descrição	Empréstimos/TD	Financiamento	Financiamento Rurais	31/12/2019	% da Carteira
Setor Privado - Comércio	6.136.156,57	427.543,78	-	6.563.700,35	5%
Setor Privado - Indústria	2.984.458,11	-	-	2.984.458,11	2%
Setor Privado - Serviços	63.222.499,13	5.965.249,86	-	69.187.748,99	53%
Pessoa Física	36.008.253,07	3.159.850,27	10.707.485,06	49.875.588,40	38%
Outros	1.549.576,12	217.221,99	-	1.766.798,11	1%
TOTAL	109.900.943,00	9.769.865,90	10.707.485,06	130.378.293,96	100%

e) Movimentação da provisão para créditos de liquidação duvidosa de operações de crédito:

Descrição	31/12/2019	31/12/2018
Saldo inicial	(5.448.566)	(4.293.632)
Constituições	(14.379.837)	(6.785.263)
Reversões	5.647.051	124.399
Transferência para prejuízo	3.465.453	5.505.930
TOTAL	10.715.899	(5.448.566)

f) Concentração dos Principais Devedores

Descrição	31/12/2019	% Carteira Total	31/12/2018	% Carteira Total
Maior Devedor	2.817.247,77	2,00%	3.940.207,82	3,00%
10 Maiores Devedores	17.900.591,05	14,00%	19.660.591,67	15,00%
50 Maiores Devedores	49.246.084,16	38,00%	51.594.744,21	38,00%

g) Movimentação de Créditos Baixados Como Prejuízo:

Descrição	31/12/2019	31/12/2018
Saldo inicial	14.288.428	10.199.122
Valor das operações transferidas no período	2.262.154	4.836.360
Valor das operações recuperadas no período	(2.620.131)	(747.054)
TOTAL	13.930.451	14.288.428

h) Operações renegociadas:

Em **31/12/2019** as operações de crédito renegociadas pela cooperativa apresentavam um montante total de **R\$ 9.269.889,38**, compreendendo as composições de dívidas, prorrogações, novações de créditos e as concessões de novas operações de crédito para liquidação parcial ou total de operações anteriores.

9. Outros créditos

Valores referentes às importâncias devidas à Cooperativa por pessoas físicas ou jurídicas domiciliadas no país, conforme demonstrado:

Descrição	31/12/2019		31/12/2018	
	Circulante	Não circulante	Circulante	Não circulante
Avais e Fianças Honrados (a)	400.645,89	-	257.075,99	-
Rendas a Receber				
Serviços prestados a receber	59.677,25	-	78.507,83	-
Outras rendas a receber	34.337,69	-	32.164,11	-
Diversos				
Adiantamentos e antecipações salariais	18.125,26	-	40.106,39	-
Adiantamentos para pagamentos de nossa conta	196.076,64	-	274.006,31	-
Adiantamentos por conta de imobilizações	68.384,75	-	611.147,56	-
Devedores por compra de valores e bens (b)	1.172.820,58	1.805.160,04	2.756.788,62	-
Impostos e contribuições a compensar	9.390,44	-	3.724,26	-
Títulos e créditos a receber	104.999,49	-	65.600,73	-
Devedores diversos - país	224.411,05	-	122.282,62	-
(-) Provisões para outros créditos				
(-) Com características de concessão de crédito	(443.965,97)	(56.448,30)	(479.158,72)	(120.529,58)
TOTAL	1.844.903,07	1.748.711,74	3.762.245,70	(120.529,58)

a) O saldo de Avais e Fianças Honrados refere-se por operações oriundas de cartões de crédito vencidos de associados da cooperativa cedidos pelo Bancoob, em virtude de coobrigação contratual.

(b) Venda de bens não de uso, segregadas em curto e longo prazo no montante total de R\$ 2.977.980,62.

(c) A provisão para outros créditos de liquidação duvidosa foi apurada com base na classificação por nível de risco, de acordo com a Resolução CMN nº 2.682/1999:

Nível / Percentual de Risco / Situação			Avais e Fianças Honrados	Devedores por Compra de Valores e Bens	Total em 31/12/2019	Total em 31/12/2019	Provisões 31/12/2018	Total em 31/12/2018
A	0,5%	Normal	-	1.555.492,00	1.555.492,00	(7.777,46)	-	-
B	1%	Normal	-	22.500,00	22.500,00	(225,00)	2.379.800,04	(23.798,00)
C	3%	Normal	-	400.000,04	400.000,04	(12.000,00)	-	-
C	3%	Vencidas	-	577.500,00	577.500,00	(17.325,00)	-	-
E	30%	Normal	19.912,43	376.988,58	396.901,01	(119.070,30)	15.550,70	(4.665,21)
E	30%	Vencidas	45.939,47	-	45.939,47	(13.781,84)	25.505,33	(7.651,60)
F	50%	Normal	-	-	-	-	4.315,31	(2.157,66)
F	50%	Vencidas	71.365,47	-	71.365,47	(35.682,74)	45.544,33	(22.772,17)
G	70%	Vencidas	47.922,06	-	47.922,06	(33.545,44)	15.017,58	(10.512,31)
H	100%	Normal	4.090,60	-	4.090,60	(4.090,60)	383.462,11	(383.462,11)
H	100%	Vencidas	211.415,86	45.500,00	256.915,86	(256.915,86)	144.669,21	(144.669,21)
Total Normal			24.003,03	2.354.980,62	2.378.983,65	(143.163,36)	2.783.128,16	(414.082,98)



15. Relações interfinanceiras e Obrigações por empréstimos

São demonstradas pelo valor principal acrescido de encargos financeiros e registram os recursos captados junto a outras instituições financeiras para repasse aos associados em diversas modalidades e Capital de Giro. As garantias oferecidas são a caução dos títulos de créditos dos associados beneficiados.

Instituições	31/12/2019		31/12/2018	
	Circulante	Não Circulante	Circulante	Não Circulante
Bancoob	6.829.792,13	-	-	-
(-) Despesa a apropriar	(1.137.639,65)	-	-	-
Recursos do Bancoob	6.719.339,67	4.480.425,79	4.478.186,11	4.924.616,00
(-) Despesa a apropriar Bancoob	(268.149,82)	(813.130,19)	(191.605,11)	(550.900,04)
TOTAL	12.143.342,33	3.667.295,60	4.286.581,00	4.373.715,96

a) As despesas dessa transação resultaram em 31/12/2019 o montante de R\$ 1.102.715,81 com o título na Demonstração de Sobras e Perdas de “Operações de Empréstimos, Cessões e Repasses”;

16. Outras Obrigações

Descrições	31/12/2019		31/12/2018	
	Circulante	Não Circulante	Circulante	Não Circulante
Cobrança e Arrecadação de Tributos e Assemelhados	52.385,29	-	33.694,19	-
Sociais e Estatutárias	371.380,82	-	1.333.474,75	-
Fiscais e Previdenciárias	918.494,67	-	710.197,63	-
Diversas	11.477.688,79	7.830,02	18.331.747,35	853,87
TOTAL	12.819.949,57	7.830,02	20.409.113,92	853,87

16.1 Sociais e Estatutárias

Descrições	31/12/2019		31/12/2018	
	Circulante	Não Circulante	Circulante	Não Circulante
Provisão para Participações nos Lucros	-	-	438.014,62	-
Resultado de Atos com Associados	49.663,85	-	468.693,00	-
Resultado de Atos com não associados	73.431,42	-	234.182,65	-
Cotas de Capital a Pagar	248.285,55	-	192.584,48	-
TOTAL	371.380,82	-	1.333.474,75	-

(a) O FATES é destinado às atividades educacionais, à prestação de assistência aos cooperados, seus familiares e empregados da cooperativa, sendo constituído pelo resultado dos atos não cooperativos e 5% das sobras líquidas do ato cooperativo, conforme determinação estatutária. A classificação desses valores em contas passivas segue determinação do Plano Contábil das Instituições do Sistema Financeiro Nacional – COSIF. Atendendo à instrução do BACEN, por meio da Carta Circular nº 3.224/2006, o Fundo de Assistência Técnica, Educacional e Social – FATES é registrado como exigibilidade, e utilizado em despesas para o qual se destina, conforme a Lei nº 5.764/1971.

(b) Refere-se às cotas de capital a devolver de associados desligados.

16.2 Fiscais e Previdenciárias

As obrigações fiscais e previdenciárias, classificadas no passivo na conta de Outras Obrigações estão assim compostas:

Descrições	31/12/2019		31/12/2018	
	Circulante	Não Circulante	Circulante	Não Circulante
Provisão para Impostos e Contribuições s/Lucros	298.753,14	-	139.219,54	-
Impostos e Contribuições s/ Serviços de Terceiros	44.720,36	-	42.378,19	-
Impostos e Contribuições sobre Salários	500.837,75	-	422.187,30	-
Outros	126.568,75	-	140.106,97	-
TOTAL	970.880,00	-	743.892,00	-

16.3 Diversas

Descrições	31/12/2019		31/12/2018	
	Circulante	Não Circulante	Circulante	Não Circulante
Cheques Administrativos (a)	7.777.432,01	-	15.309.833,01	-
Obrigações por Aquisição de Bens e Direitos (b)	201.770,64	-	104.340,33	-
Obrigações de Pagamento em nome de Terceiros (c)	524.735,13	-	504.020,90	-
Provisão para Pagamentos a Efetuar (d)	1.973.116,47	-	1.444.025,72	-
Provisão para Garantias Financeiras Prestadas	257.773,01	-	233.713,62	-
Credores Diversos - País	750.691,55	-	736.667,64	-
TOTAL	11.485.518,81	-	18.332.601,22	-

(a) Referem-se à cheques nominais emitidos contra o próprio caixa da cooperativa.

(b) Referem-se à provisão para pagamento de despesas junto a fornecedores.

(c) Referem-se às obrigações de pagamentos das contas salário.

(d) Referem-se à provisão para pagamento de despesas com pessoal e administrativas

(e) Refere-se à contabilização, da provisão para garantias financeiras prestadas, apurada sobre o total das coobrigações concedidas pela singular, conforme Resolução CMN nº 4.512/2016. Em 31 de Dezembro de 2018, a cooperativa é responsável por coobrigações e riscos em garantias prestadas, no montante de R\$ 118.729,22, referente a aval prestado em diversas operações de crédito de seus associados com instituições financeiras oficiais. A provisão para garantias financeiras prestadas é apurada com base na avaliação de risco dos cooperados beneficiários, de acordo com a Resolução CMN nº 2.682/1999.

(f) Em credores diversos estão registradas pendências a regularizar, basicamente na compensação.

17. Instrumentos financeiros

O **SICOOB COOPLIVRE** opera com diversos instrumentos financeiros, com destaque para disponibilidades, aplicações interfinanceiras de liquidez, títulos e valores mobiliários, relações interfinanceiras, operações de crédito, depósitos à vista e a prazo, empréstimos e repasses.

Os instrumentos financeiros ativos e passivos estão registrados no balanço patrimonial a valores contábeis, os quais se aproximam dos valores justos.

18. Patrimônio Líquido

a) Capital Social

O capital social é representado por cotas-partes no valor nominal de R\$ 1,00 cada e integralizado por seus cooperados. De acordo com o Estatuto Social cada cooperado tem direito em a um voto, independentemente do número de suas cotas-partes..

Descrição	31/12/2019	31/12/2018
Capital Social	13.484.422,22	11.125.546,97
Associados	16.436	14.225

b) Fundo de Reserva

Representada pelas destinações estatutárias das sobras, no percentual de 30%, utilizada para reparar perdas e atender ao desenvolvi-mento de suas Atividades.

c) Sobras Acumuladas

As sobras são distribuídas e apropriadas conforme Estatuto Social, normas do Banco Central do Brasil e posterior deliberação da Assembleia Geral Ordinária (AGO). Atendendo à instrução do BACEN, por meio da Carta Circular nº 3.224/2006, o Fundo de Assistência Técnica, Educacional e Social – FATES é registrado como exigibilidade, e utilizado em despesas para o qual se destina, conforme a Lei nº 5.764/1971.

Em Assembleia Geral Ordinária, realizada 27/03/2019 os cooperados deliberaram pelo aumento do capital social com sobra do ex-ercício findo em **31 de dezembro de 2018**, no valor de R\$ 1.051.643,38

d) Destinações estatutárias e legais

A sobra líquida do exercício terá a seguinte destinação:

Descrição	31/12/2019	31/12/2018
Sobra líquida do exercício	959.476,94	8.089.564,47
Destinações estatutárias		
Reserva legal - 30%	(287.843,08)	(2.426.869,34)
Fundo de assistência técnica, educacional e social - 5%	(47.973,85)	(404.478,22)
Sobra à disposição da Assembléia Geral	623.660,01	5.258.216,91

19. Provisão de Juros ao Capital

A Cooperativa pagou juros ao capital próprio de R\$ 584.201,99 visando remunerar o capital do associado. Os critérios para a provisão obedeceram à Lei Complementar 130, artigo 7º, de 17 de abril de 2009. A remuneração foi limitada ao valor da taxa referencial do Siste-ma Especial de Liquidação e de Custódia – SELIC. A referida provisão foi demonstrada na Demonstração de Sobras ou Perdas – DSP e na Demonstração das Mutações do Patrimônio Líquido – DMPL, conforme Circular BACEN nº 4.706/2018.

20. Receitas de operações de crédito

Descrição	31/12/2019	31/12/2018
Rendas de Adiantamentos a Depositantes	1.110.151,28	972.995,46
Rendas de Empréstimos	25.679.432,21	25.471.197,06
Rendas de Direitos Creditórios Descontados	4.269.844,58	5.886.780,43
Rendas de Financiamentos	1.636.190,62	1.348.477,09
Rendas de Financiamentos Rurais - Aplic. com Recursos Direcionados à vista (obrigatórios)	896.853,38	1.079.819,11
Recuperação de créditos baixados como prejuízo		752.112,07
TOTAL	33.592.472,07	35.511.381,22

21. Despesas de intermediação financeira

Descrição	31/12/2019	31/12/2018
Despesas De Captação	(8.924.331,68)	(9.884.548,44)
Despesas De Obrigações Por Empréstimos E Repasses	(1.102.715,81)	(788.234,99)
Provisões para Operações de Credito	(13.812.271,55)	(6.028.406,43)
Provisões para Outros Créditos	(567.565,92)	(756.856,28)
TOTAL	(24.406.884,96)	(17.458.046,14)

22. Receitas de prestação de serviços

Descrição	31/12/2019	31/12/2018
Rendas de Cobrança	1.530.974,99	1.253.953,29
Rendas de pacotes de serviços	866.001,74	685.912,00
Rendas de tarifas bancárias	1.586.266,57	1.233.001,33
Rendas de outros serviços	5.470.657,30	1.935.440,38
TOTAL	9.453.900,60	5.108.307,00

23. Rendas de tarifas bancárias

Descrição	31/12/2019	31/12/2018
Rendas de Pacotes de Serviços - PF	583.965,50	422.701,00
Rendas de Serviços Prioritários - PF	276.426,20	253.799,60
Rendas de Serviços Diferenciados - PF	5.610,04	9.411,40
Rendas de Tarifas Bancárias - PJ	1.586.266,57	1.233.001,33
TOTAL	2.452.268,31	1.918.913,33

24. Despesas de pessoal

Descrição	31/12/2019	31/12/2018
Despesas de Honorários - Conselho Fiscal	(187.500,00)	(155.500,00)
Despesas de Honorários - Diretoria e Conselho de Administração	(1.522.867,26)	(1.324.504,33)
Despesas de Pessoal - Benefícios	(2.959.426,02)	(1.802.051,87)
Despesas de Pessoal - Encargos Sociais	(2.885.914,99)	(2.177.235,62)
Despesas de Pessoal - Proventos	(7.062.677,51)	(5.247.628,21)
Despesas de Pessoal - Treinamento	(60.126,55)	(260,62)
Despesas de Remuneração de Estagiários	(53.604,37)	(16.008,00)
TOTAL	(14.732.116,70)	(10.723.188,65)



25. Outros dispêndios administrativos

Descrição	31/12/2019	31/12/2018
Despesas de Água, Energia e Gás	(312.626,61)	(208.826,66)
Despesas de Aluguéis	(1.953.524,63)	(1.540.699,43)
Despesas de Comunicações	(707.953,31)	(563.655,62)
Despesas de Manutenção e Conservação de Bens	(699.716,33)	(520.225,10)
Despesas de Material	(306.697,78)	(205.326,81)
Despesas de Processamento de Dados	(966.801,81)	(848.073,20)
Despesas de Promoções e Relações Públicas	(97.950,95)	(95.359,55)
Despesas de Propaganda e Publicidade	(443.734,93)	(380.774,93)
Despesas de Publicações	(6.327,00)	0,00
Despesas de Seguros	(102.470,53)	(118.489,17)
Despesas de Serviços do Sistema Financeiro	(1.707.560,13)	(1.506.849,90)
Despesas de Serviços de Terceiros	(1.050.803,30)	(922.153,33)
Despesas de Serviços de Vigilância e Segurança	(1.227.393,08)	(959.099,73)
Despesas de Serviços Técnicos Especializados	(1.159.557,55)	(698.317,64)
Despesas de Transporte	(849.094,07)	(829.551,02)
Despesas de Viagem ao Exterior	(18.220,21)	0,00
Despesas de Viagem no País	(172.024,21)	(116.997,72)
Despesas de Amortização	(51.005,18)	(49.080,57)
Despesas de Depreciação	(676.228,69)	(452.568,35)
Outras Despesas Administrativas	(593.766,80)	(375.201,11)
Emolumentos judiciais e cartorários	(81.978,96)	(45.931,15)
Rateio de despesa do Sicoob conf.	(623.085,82)	(95.469,06)
TOTAL	(13.808.521,88)	(10.532.650,05)

26. Outras receitas operacionais

Descrição	31/12/2019	31/12/2018
Outras - Reversão de Provisões Operacionais	353.471,48	30.550,00
Dividendos	113.845,80	0,00
Deduções e abatimentos	27.203,19	1.537,79
Distribuição de sobras da central	153.475,12	0,00
Rendas de repasses Delcredere	2.246,91	0,00
Outras rendas operacionais	278.621,14	442.293,71
Rendas oriundas de cartões de crédito	2.831.625,93	2.160.167,10
TOTAL	3.760.489,57	2.634.548,60

27. Outras despesas operacionais

Descrição	31/12/2019	31/12/2018
Operações de Crédito - Despesas de Descontos Concedidos em Renegociações	(3.302,81)	-
Despesas de Provisões Passivas	(377.530,87)	(209.500,16)
Despesas de Recursos do PROAGRO	-	(0,88)
Outras Despesas Operacionais	(1.698.158,65)	(162.679,33)
Descontos concedidos - operações de crédito	(155.465,31)	(358.353,30)
Cancelamento - tarifas pendentes	(109.142,20)	(42.492,63)
TOTAL	(2.343.599,84)	(773.026,30)

28. Resultado não operacional

Descrição	31/12/2019	31/12/2018
Lucro em Transações com Valores de Bens	137.940,80	64.683,01
Ganhos de Capital	25.028,67	48.787,57
Reversão de Provisões não Operacionais	-	9.480,00
Outras Rendas não Operacionais	492,26	73.649,25
(-) Prejuízos em Transações com Valores e Bens	(10.673,37)	(8.272,21)
(-) Perdas de Capital	(2.502,50)	(14.297,92)
(-) Despesas de Provisões não Operacionais	(397.242,03)	(10.000,05)
Resultado Líquido	(246.956,17)	164.029,65

29. Partes Relacionadas

As partes relacionadas existentes são as pessoas físicas que têm autoridade e responsabilidade de planejar, dirigir e controlar as atividades da cooperativa e membros próximos da família de tais pessoas. As operações são realizadas no contexto das atividades operacionais da Cooperativa e de suas atribuições estabelecidas em regulamentação específica.

As operações com tais partes relacionadas não são relevantes no contexto global das operações da cooperativa, e caracterizam-se basicamente por transações financeiras em regime normal de operações, com observância irrestrita das limitações impostas pelas normas do Banco Central, tais como movimentação de contas correntes, aplicações e resgates de RDC e operações de crédito.

As garantias oferecidas em razão das operações de crédito são: avais, garantias hipotecárias, caução e alienação fiduciária.

a) Montante das operações ativas e passivas no exercício de 2019:

Montante das Operações Ativas	Valores	% em Relação à Carteira Total	Provisão de Risco
P.R. – Vínculo de Grupo Econômico	17.961.422,90	3,8988%	56.148,15
P.R. – Sem vínculo de Grupo Econômico	238.403,38	0,0517%	3.145,63
TOTAL	18.199.826,28	3,9506%	59.293,78
Montante das Operações Passivas	5.318.368,94	2,8713%	-

b) Operações ativas e passivas – saldo em 2019:

Natureza da Operação de Crédito	Valor da Operação de Crédito	PCLD (Provisão para Crédito de Liquidação Duvidosa)	% da Operação de Crédito em Relação à Carteira Total
Cheque Especial	52.715,99	(336,92)	2,5352%
Conta Garantida	101.084,08	(1.010,84)	1,3915%
Crédito Rural	3.176.785,04	(16.582,07)	29,6688%
Empréstimo	4.550.774,15	(30.131,88)	5,1313%
Financiamento	285.275,95	(2.333,27)	2,9200%
Títulos Descontados	915.241,75	-	7,7103%

Natureza dos Depósitos	Valor do Depósito	% em Relação à Carteira Total	Taxa Média - %
Depósitos a Vista	230.379,18	0,3985%	0%
Depósitos a Prazo	2.567.361,06	1,6695%	0,3814%

c) Foram realizadas transações com partes relacionadas, na forma de: depósito a prazo, cheque especial, conta garantida, cheques descontados, crédito rural – RPL, crédito rural – repasses, empréstimos, dentre outras, à taxa/remuneração relacionada no quadro abaixo, por modalidade:

Natureza das Operações Ativas e Passivas	Taxas Média Aplicadas em Relação às Partes Relacionadas a.m.
Desconto de Cheques	1,5053%
Empréstimos	1,2894%
Financiamento	1,2300%
Aplicação Financeira - Pós Fixada	96,8958%

(*) Conforme Política de Crédito do Sistema Sicoob, as operações realizadas com membros de órgãos estatutários e pessoas ligadas a estes são aprovadas em âmbito do conselho da administração ou, quando delegada formalmente, pela diretoria executiva, bem como são alvo de acompanhamento especial pela administração da cooperativa. As taxas aplicadas seguem o normativo vigente à época da concessão da operação.

PERCENTUAL EM RELAÇÃO À CARTEIRA GERAL MOVIMENTAÇÃO NO EXERCÍCIO DE 2019	
CPR (física, financeira, coobrigações)	-
Empréstimos e Financiamentos	2,0287%
Títulos Descontados e Cheques Descontados	2,4425%
Credito Rural (modalidades)	0,4591%
Aplicações Financeiras	2,8713%

d) As garantias oferecidas pelas partes relacionadas em razão das operações de crédito são: avais, garantias hipotecárias, caução e alienação fiduciária.

Natureza da Operação de Crédito	Garantias Prestadas
Conta Corrente	189.231,84
Crédito Rural	10.437.960,81
Empréstimo	6.011.980,11
Financiamento	814.793,72

e) As coobrigações prestadas pela Cooperativa a partes relacionadas foram as seguintes:

2019	2018
252.484,23	296.332,95

f) No exercício de <2019> os benefícios monetários destinados às partes relacionadas foram representados por honorários e custeio parcial de plano de saúde, apresentando-se da seguinte forma:

BENEFÍCIOS MONETÁRIOS NO EXERCÍCIO DE 2019 (R\$)	
Honorários - Conselho Fiscal	(187.500,00)
Honorários - Diretoria e Conselho de Administração	(1.522.867,26)
Encargos Sociais	(341.835,00)

30. Cooperativa Central

A COOPERATIVA DE CRÉDITO COOPLIVRE - SICOOB COOPLIVRE, em conjunto com outras cooperativas singulares, é filiada à CCC ESTADO SÃO PAULO - SICOOB SP, que representa o grupo formado por suas afiliadas perante as autoridades monetárias, organismos governamentais e entidades privadas.

O SICOOB SP, é uma sociedade cooperativista que tem por objetivo a organização em comum em maior escala dos serviços econômico-financeiros e assistenciais de suas filiadas (cooperativas singulares), integrando e orientando suas atividades, de forma autônoma e independente, através dos instrumentos previstos na legislação pertinente e normas exaradas pelo Banco Central do Brasil, bem como facilitando a utilização recíproca dos serviços, para consecução de seus objetivos.

Para assegurar a consecução de seus objetivos, cabe ao SICOOB SP a coordenação das atividades de suas filiadas, a difusão e fomento do cooperativismo de crédito, a orientação e aplicação dos recursos captados, a implantação e implementação de controles internos voltados para os sistemas que acompanhem informações econômico-financeiras, operacionais e gerenciais, entre outras. O SICOOB COOPLIVRE responde solidariamente pelas obrigações contraídas pelo SICOOB SP perante terceiros, até o limite do valor das cotas-partes do capital que subscrever, proporcionalmente à sua participação nessas operações.

Saldos das transações da Cooperativa com a SICOOB SP:

31. Gerenciamento de Risco

A gestão integrada de riscos e de capital no âmbito das cooperativas do Sicoob é realizada de forma centralizada pelo Sicoob Confederação, abrangendo, no mínimo, os riscos de crédito, mercado, liquidez, operacional, socioambiental, continuidade de negócios e de gerenciamento de capital.

A política institucional de gestão integrada de riscos e de capital, bem como as diretrizes de gerenciamento dos riscos e de capital são aprovados pelo Conselho de Administração do Sicoob Confederação.

A estrutura centralizada de gerenciamento de riscos e de capital é compatível com a natureza das operações e à complexidade dos produtos e serviços oferecidos, sendo proporcional à dimensão da exposição aos riscos das entidades do Sicoob.

Em cumprimento à Resolução CMN 4.557/2017, encontra-se disponível no sítio do Sicoob (www.sicoob.com.br) relatório descritivo da estrutura de gerenciamento de riscos e da estrutura de gerenciamento de capital.

31.1 Risco operacional

O processo de gerenciamento do risco operacional consiste na avaliação qualitativa dos riscos por meio das etapas de identificação, avaliação, tratamento, documentação e armazenamento de informações de perdas operacionais e de recuperação de perdas operacionais, testes de avaliação dos sistemas de controle, comunicação e informação.

Os resultados desse processo são apresentados à Diretoria Executiva e ao Conselho de Administração.

A metodologia de alocação de capital, para fins do Acordo de Basileia II, utilizada para determinação da parcela de risco operacional (RWAopad) é a Abordagem do Indicador Básico (BIA).



31.2 Risco de Mercado e de Liquidez

O gerenciamento do risco de mercado é o processo que visa quantificar a possibilidade de ocorrência de perdas resultantes da flutuação nos valores de mercado de instrumentos detidos pelas cooperativas, e inclui o risco da variação das taxas de juros e dos preços de ações, para os instrumentos classificados na carteira de negociação (trading) e o risco da variação cambial e dos preços de mercadorias (commodities), para os instrumentos classificados na carteira de negociação ou na carteira bancária (banking).

O processo de gerenciamento do risco de liquidez lida com a possibilidade de a cooperativa não ser capaz de honrar eficientemente suas obrigações esperadas e inesperadas, correntes e futuras, incluindo as decorrentes de vinculação de garantias, sem afetar suas operações diárias e sem incorrer em perdas significativas.

No processo de gerenciamento do risco de mercado e da liquidez das cooperativas são realizados os seguintes procedimentos:

- a) utilização do VaR – Value at Risk para mensurar o risco de mercado das cooperativas;
- b) análise de descasamentos entre ativos e passivos para avaliação de impacto na margem financeira das cooperativas;
- c) definição de limite máximo para a exposição a risco de mercado;
- d) realização periódica de backtest do VaR das carteiras das cooperativas e dos modelos de cálculo de risco de mercado;
- e) definição de limite mínimo de liquidez para as cooperativas;
- f) projeção do fluxo de caixa das cooperativas para 90 (noventa) dias;
- g) diferentes cenários de simulação de perda em situações de stress.

31.3 Gerenciamento de Capital

O gerenciamento de capital é o processo contínuo de monitoramento e controle do capital, mantido pela cooperativa para fazer face aos riscos a que está exposta, visando atingir os objetivos estratégicos estabelecidos.

31.4 Risco de Crédito e Risco Socioambiental

O gerenciamento de risco de crédito objetiva garantir a aderência às normas vigentes, maximizar o uso do capital e minimizar os riscos envolvidos nos negócios de crédito por meio das boas práticas de gestão de riscos.

O gerenciamento do risco socioambiental consiste na identificação, classificação, avaliação e no tratamento dos riscos com possibilidade de ocorrência de perdas decorrentes de danos socioambientais.

Compete ao gestor centralizado (Sicoob Confederação) a padronização de processos, de metodologias de análises de risco de clientes e de operações, da criação e de manutenção de política única de risco de crédito e socioambiental para o Sicoob, além do monitoramento das carteiras de crédito das cooperativas.

31.5 Gestão de Continuidade de Negócios

A Gestão de Continuidade de Negócios (GCN) é um processo abrangente de gestão que identifica ameaças potenciais de descontinuidade das operações de negócios para a organização e possíveis impactos, caso essas ameaças se concretizem.

O Sicoob Confederação realiza Análise de Impacto (AIN) para identificar processos críticos sistêmicos, com objetivo de definir estratégias para continuidade desses processos e, assim, resguardar o negócio de interrupções prolongadas que possam ameaçar sua continuidade. O resultado da AIN é baseado nos impactos financeiro, legal e de imagem.

São elaborados, anualmente, Planos de Continuidade de Negócios (PCN) contendo os principais procedimentos a serem executados para manter as atividades em funcionamento em momentos de contingência. Os Planos de Continuidade de Negócios são classificados em: Plano de Continuidade Operacional (PCO) e Plano de Recuperação de Desastre (PRD).

Visando garantir sua efetividade, são realizados anualmente testes nos Planos de Continuidade de Negócios (PCN).

32. Seguros contratados – Não auditado

A Cooperativa adota política de contratar seguros de diversas modalidades, cuja cobertura é considerada suficiente pela Administração e agentes seguradores para fazer face à ocorrência de sinistros. As premissas de riscos adotados, dada a sua natureza, não fazem parte do escopo de auditoria das demonstrações contábeis, consequentemente, não foram examinadas pelos nossos auditores independentes.

33. Índice de Basileia

As instituições financeiras e demais instituições autorizadas a funcionar pelo Banco Central do Brasil devem manter, permanentemente, o valor do Patrimônio de Referência (PR), apurado nos termos da Resolução CMN nº. 4.192, de 01/03/2013, compatível com os riscos de suas atividades, sendo apresentado abaixo cálculo dos limites:

Descrição	31/12/2019	31/12/2018
Patrimônio de Referência – PR	34.974.297	33.641.703
Índice de Basiléia – IB (10,5% RPC e 13% RPS)	16,47%	17,92%
Índice / Grau de Imobilização – GI (50%)	45,48%	36,31%
Razão de alavancagem (3%)	11,53%	12,32%

34. Provisão para demandas judiciais

É estabelecida considerando a avaliação dos consultores jurídicos quanto às chances de êxito em determinados questionamentos fiscais e trabalhistas em que a cooperativa é parte envolvida. Dessa forma, são constituídas as seguintes provisões:

Descrição	31/12/2019		31/12/2018	
	Provisão para Demandas Judiciais	Depósitos Judiciais	Provisão para Demandas Judiciais	Depósitos Judiciais
Cíveis	48.361.383,11	-	66.049.347,93	-
Trabalhistas	575.995,75	-	436.072,40	-
Fiscais	470.823,31	-	787.002,39	-
Outros	-	-	0,00	-
TOTAL	49.408.202,17	-	67.272.422,72	-

a) Segundo a assessoria jurídica do SICOOB COOPLIVRE, existem processos judiciais nos quais a cooperativa figura como polo passivo, os quais foram classificados com risco de perda possível, totalizando R\$ 719.073,93. Essas ações abrangem, basicamente, processos trabalhistas ou cíveis.

CAPIVARI-SP 31 de dezembro de 2019.

PABLO EDUARDO RICARDO DA SILVA
DIRETOR ADMINISTRATIVO

CRISTIANO APARECIDO CREMONESE
CONTADOR - SP-328205/O-3

RELATÓRIO DE AUDITORIA SOBRE AS DEMONSTRAÇÕES CONTÁBEIS

Ao Conselho de Administração, à Diretoria Executiva e aos Cooperados da Cooperativa de Credito Cooplivre - Sicoob Cooplivre Capivari/SP

Opinião

Examinamos as demonstrações contábeis da Cooperativa de Credito Cooplivre - Sicoob Cooplivre, que compreendem o balanço patrimonial em 31 de dezembro de 2019 e as respectivas demonstrações de sobras ou perdas, das mutações do patrimônio líquido e dos fluxos de caixa para o exercício findo nessa data, bem como as correspondentes notas explicativas, incluindo o resumo das principais políticas contábeis.

Em nossa opinião, as demonstrações contábeis acima referidas apresentam adequadamente, em todos os aspectos relevantes, a posição patrimonial e financeira da Cooperativa de Credito Cooplivre - Sicoob Cooplivre, em 31 de dezembro de 2019, o desempenho de suas operações e os seus fluxos de caixa para o exercício findo nessa data, de acordo com as práticas contábeis adotadas no Brasil, aplicáveis às instituições autorizadas a funcionar pelo Banco Central do Brasil.

Base para opinião

Nossa auditoria foi conduzida de acordo com as normas brasileiras e internacionais de auditoria. Nossas responsabilidades, em conformidade com tais normas, estão descritas na seção a seguir, intitulada “Responsabilidades do auditor pela auditoria das demonstrações contábeis”. Somos independentes em relação à cooperativa, de acordo com os princípios éticos relevantes previstos no Código de Ética Profissional do Contador e nas normas profissionais emitidas pelo Conselho Federal de Contabilidade, e cumprimos com as demais responsabilidades éticas de acordo com essas normas. Acreditamos que a evidência de auditoria obtida é suficiente e apropriada para fundamentar nossa opinião.

Outras informações que acompanham as demonstrações contábeis e o relatório do auditor

A administração da cooperativa é responsável por essas outras informações que compreendem o Relatório da Administração. Nossa opinião sobre as demonstrações contábeis não abrange o Relatório da Administração e não expressamos qualquer forma de conclusão de auditoria sobre esse relatório.

Em conexão com a auditoria das demonstrações contábeis, nossa responsabilidade é a de ler o Relatório da Administração e, ao fazê-lo, considerar se esse relatório está, de forma relevante, inconsistente com as demonstrações contábeis ou com o nosso conhecimento obtido na auditoria ou, de outra forma, aparenta estar distorcido de forma relevante. Se, com base no trabalho realizado, concluirmos que há distorção relevante no Relatório da Administração, somos requeridos a comunicar esse fato. Não temos nada a relatar a este respeito.

Responsabilidades da administração e da governança pelas demonstrações contábeis

A administração é responsável pela elaboração e adequada apresentação das demonstrações contábeis de acordo com as práticas contábeis adotadas no Brasil, aplicáveis às instituições financeiras autorizadas a funcionar pelo Banco Central do Brasil e pelos controles internos que ela determinou como necessários para permitir a elaboração de demonstrações contábeis livres de distorção relevante, independentemente se causada por fraude ou erro.

Na elaboração das demonstrações contábeis, a administração é responsável pela avaliação da capacidade de a cooperativa continuar operando, divulgando, quando aplicável, os assuntos relacionados com a sua continuidade operacional e o uso dessa base contábil na elaboração das demonstrações contábeis, a não ser que a administração pretenda liquidar a cooperativa ou cessar suas operações, ou não tenha nenhuma alternativa realista para evitar o encerramento das operações.

Os responsáveis pela governança da cooperativa são aqueles com responsabilidade pela supervisão do processo de elaboração das demonstrações contábeis.

Responsabilidades do auditor pela auditoria das demonstrações contábeis

Nossos objetivos são obter segurança razoável de que as demonstrações contábeis, tomadas em conjunto, estão livres de distorção relevante, independentemente se causada por fraude ou erro, e emitir relatório de auditoria contendo nossa opinião. Segurança razoável é um alto nível de segurança, mas não uma garantia de que a auditoria realizada de acordo com as normas brasileiras e internacionais de auditoria sempre detectam as eventuais distorções relevantes existentes. As distorções podem ser decorrentes de fraude ou erro e são consideradas relevantes quando, individualmente ou em conjunto, possam influenciar, dentro de uma perspectiva razoável, as decisões econômicas dos usuários tomadas com base nas referidas demonstrações contábeis.

Como parte de uma auditoria realizada de acordo com as normas brasileiras e internacionais de auditoria, exercemos julgamento profissional, e mantemos ceticismo profissional ao longo da auditoria. Além disso:

- Identificamos e avaliamos o risco de distorção relevante nas demonstrações contábeis, independente se causada por fraude ou erro, planejamos e executamos procedimentos de auditoria em resposta a tais riscos, bem como obtemos evidência de auditoria apropriada e suficiente para fundamentar nossa opinião. O risco de não detecção de distorção relevante resultante de fraude é maior do que proveniente de erro, já que a fraude pode envolver o ato de burlar os controles internos, e conluio, falsificação, omissão ou representações falsas intencionais.

- Obtemos o entendimento dos controles internos relevantes para a auditoria para planejarmos procedimentos de auditoria apropriados nas circunstâncias, mas não com o objetivo de expressarmos opinião sobre a eficácia dos controles internos da cooperativa.

- Avaliamos a adequação das políticas contábeis utilizadas e a razoabilidade das estimativas contábeis e respectivas divulgações feitas pela administração.

- Concluimos sobre a adequação do uso, pela administração, da base contábil de continuidade operacional e, com base nas evidências de auditoria obtidas, se existe incerteza significativa em relação a eventos ou circunstâncias que possam levantar dúvida significativa em relação a capacidade de continuidade operacional da cooperativa. Se concluirmos que existe incerteza significativa devemos chamar atenção em nosso relatório de auditoria para as respectivas divulgações nas demonstrações contábeis ou incluir modificação em nossa opinião, se as divulgações forem inadequadas. Nossas conclusões estão fundamentadas nas evidências de auditoria obtidas até a data de nosso relatório. Todavia, eventos ou condições futuras podem levar a cooperativa a não mais se manter em continuidade operacional.

- Avaliamos a apresentação geral, a estrutura e o conteúdo das demonstrações contábeis, inclusive as divulgações e se as demonstrações contábeis representam as correspondentes transações e os eventos de maneira compatível com o objetivo de apresentação adequada. Comunicamo-nos com os responsáveis pela governança a respeito, entre outros aspectos, do alcance planejado, da época da auditoria e das constatações significativas de auditoria, inclusive as eventuais deficiências significativas nos controles internos que identificamos durante nossos trabalhos.



RIBEIRÃO PRETO/SP, 31 DE JANEIRO DE 2020.
EDIMILSON ARTILHA VIEIRA
CONTADOR - CRC – SP 280575/O

Parecer do Conselho Fiscal

Nós membros do Conselho Fiscal da Cooperativa de Crédito Cooplivre – Sicoob Cooplivre, com sede na Rua XV de Novembro, 580, Capivari, Estado de São Paulo, inscrita no CNPJ nº 49.389.307/0001-15, nos termos do Estatuto Social e Regimento Interno, tendo examinado as contas e demais documentos da sociedade, referente ao período de 01 de Janeiro de 2019 a 31 de Dezembro de 2019, bem como os atos administrativos o balanço e as Demonstrações Financeiras, transcritos no Livro Diário, constatando tudo em perfeita ordem, são de parecer que devem ser aprovadas, pelos senhores cooperados, por refletirem a real situação econômica e financeira da Cooperativa.

Capivari/SP, 31 de Dezembro de 2019.

DOMINGOS ANTONIO QUAGLIATO CANSIAN

LEONARDO ANNICCHINO

MARCELO APARECIDO MASCHIETTO

AGÊNCIAS

CAPIVARI/SP

R. Bento Dias, 608 - Centro
Tel.: (19) 3492-9444

CERQUILHO/SP

R. Bento Souto, 31 - Centro
Tel.: (15) 3385-1333

JUMIRIM/SP

R. Manoel Novaes, 167 - Centro
Tel.: (15) 3286-1400

TIETÊ/SP

R. Tenente Gelás, 600 - Centro
Tel.: (15) 3285-8890

SALTO/SP

R. Monsenhor Couto, 426 - Centro
Tel.: (11) 4028-8700

MONTE MOR/SP

Av. Jânio Quadros, 445 - Centro
Tel.: (19) 3979-9300

PORTO FELIZ/SP

Pç. Dr. José e Sacramento Silva, 98 - Centro
Tel.: (15) 3261-9555

BOITUVA/SP

R. Coronel Eugênio Motta, 183 - Centro
Tel.: (15) 3363-9555

CESÁRIO LANGE/SP

R. do Comércio, 862 - Centro
Tel.: (15) 3246-3282

CABREÚVA/SP

R. Luis Nunes, 274 - Jacaré
Tel.: (11) 4409-0900

LOUVEIRA/SP

R. Nicola Tarallo, 130 - Centro
Tel.: (19) 3948-5400

INDAIATUBA/SP

Pç. Prudente de Moraes, 160 - Centro
Tel.: (19) 3816-9750





 **SICOOB COOPLIVRE**
Instituição Financeira Cooperativa



Somos feitos de
VALORES

