

RELATÓRIO ANUAL 2024



SICOOB
Empresarial

SUMÁRIO

01

APRESENTAÇÃO

02

QUADRO
ESTATUTÁRIO

03

MENSAGEM
DA DIRETORIA

04

MAPA
ESTRATÉGICO

05

COLABORADORES
E TREINAMENTOS

06

INTERESSE PELA
COMUNIDADE

07

EXPANSÃO:
TOTALIZAMOS 8 PA'S

08

EVENTOS
EXTERNOS

11

EVENTOS
INTERNOS

13

DESEMPENHO
FINANCEIRO

16

DEMONSTRAÇÃO
PATRIMONIAL

19

INDICADORES

23

RELATÓRIO DO
CONSELHO DE
ADMINISTRAÇÃO

28

DEMONSTRAÇÕES
CONTÁBEIS

36

PARECERES

41

NOTAS
EXPLICATIVAS

81

NOSSA EQUIPE



APRESENTAÇÃO



Antonio Eustáquio de Oliveira
Presidente do Conselho de Administração

Em 2024, pagamos em juros ao capital 26% a mais em relação ao ano anterior.

Senhoras e senhores cooperados,

Com grande satisfação, apresento a vocês o Relatório Anual da nossa cooperativa referente ao exercício de 2024. Este documento reflete os desafios superados, as conquistas alcançadas e os avanços estratégicos que reforçaram nossa posição como uma Cooperativa financeira sólida, inovadora e comprometida com o desenvolvimento dos nossos cooperados e comunidades.

O ano de 2024 foi marcado por um ambiente econômico desafiador, mas também por oportunidades que soubemos aproveitar com gestão eficiente e decisões pautadas nos princípios do cooperativismo. Fortalecemos nossa atuação no mercado, expandimos serviços e aprimoramos soluções financeiras, garantindo maior acessibilidade e inclusão para nossos associados.

Demos passos significativos na digitalização de processos, na implementação de novas tecnologias e na melhoria da experiência do cooperado. Nosso compromisso com a sustentabilidade e responsabilidade social também se manteve firme, refletindo-se em

iniciativas de impacto positivo para a comunidade e em ações que reforçam nosso papel como agente de transformação.





A solidez financeira da Cooperativa foi evidenciada pelos resultados alcançados, pelo crescimento dos ativos, pela evolução das operações de crédito e pela rentabilidade sustentável. Tudo isso é fruto da confiança de nossos cooperados e da dedicação de nossos colaboradores e dirigentes, a quem expresso minha sincera gratidão. Convido todos a explorarem este relatório para compreenderem melhor nossa trajetória ao longo do ano, os investimentos realizados e os planos para o futuro. Seguimos comprometidos com a construção de uma Cooperativa cada vez mais forte, inclusiva e alinhada às necessidades dos nossos cooperados.

Agradeço a cada um de vocês pelo engajamento e apoio. Juntos, continuaremos a construir um futuro próspero e sustentável para nossa Cooperativa e nossa comunidade.


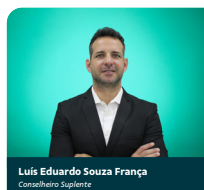

Juntos, crescemos e fortalecemos nossa Cooperativa!

QUADRO ESTATUTÁRIO




CONSELHO DE ADMINISTRAÇÃO



CONSELHO FISCAL



DIRETORIA EXECUTIVA





MENSAGEM DA DIRETORIA



Fabrício Alencar
Diretor Superintendente

Prezados cooperados, o ano de 2024 foi desafiador, exigindo adaptação e resiliência de nossa cooperativa diante da volatilidade das taxas de juros e da pressão inflacionária. Contudo, mostramos nossa força e solidariedade, superando obstáculos com foco na educação financeira e na transparência.

Trabalhamos para fortalecer nosso relacionamento com os associados e investimos em tecnologia para melhorar a experiência dos cooperados, tornando a comunicação mais acessível e eficiente. Essas ações mantiveram a confiança de todos em tempos difíceis.

Em 2025, planejamos expandir e diversificar nossas ofertas, com soluções inovadoras que atendam às demandas dos cooperados. Reforçaremos nossos programas de educação financeira e capacitação dos colaboradores, além de estreitar parcerias com empreendedores locais, promovendo o desenvolvimento sustentável na região.

Contamos com o empenho de todos para um futuro próspero, solidificando nosso compromisso com o bem-estar e o desenvolvimento social. Agradeço o apoio contínuo e vamos juntos rumo a um 2025 de conquistas!




Almon Júnior
Diretor de Operações

Neste relatório, buscamos compartilhar de forma clara e objetiva os principais resultados das operações ao longo do período. Reforçamos também as metas atingidas, as lições aprendidas e as áreas que necessitam de atenção para que possamos continuar evoluindo em nossos próximos passos.

Em um cenário dinâmico, com o apoio das nossas equipes e a colaboração de todos os setores, conseguimos não apenas manter a estabilidade, mas também avançar em várias frentes, proporcionando melhores resultados para nossos cooperados e para a Cooperativa.

Este relatório é um reflexo do trabalho árduo de cada colaborador da nossa Diretoria e de toda a Cooperativa, bem como não podemos deixar de destacar todo o apoio recebido dos nossos Conselheiros e serve como base para o planejamento das ações do próximo ano. Estamos comprometidos em continuar aprimorando operações cada vez mais eficientes e alinhadas com as necessidades do mercado e com as expectativas dos nossos stakeholders.

Agradecemos a todos que contribuíram para os nossos resultados e contamos com o comprometimento de todos para os desafios que estão por vir.



Vinícius Marques
Diretor de Negócios

Prezados cooperados e parceiros, em 2024, enfrentamos desafios significativos no mercado financeiro como variações nas taxas de juros e incertezas econômicas, mas nos adaptamos com rapidez e inovação e conseguimos superar as adversidades e crescer. Aumentamos nossa base de cooperados PF e PJ, nossa carteira de crédito e a penetração de produtos e serviços refletindo a confiança em nossas atividades.

Para o futuro, prevemos desafios como mudanças regulatórias e avanços tecnológicos. Continuaremos investindo em capacitação e desenvolvimento para atender às demandas dos cooperados. As soluções financeiras sustentáveis são essenciais para nosso sucesso a longo prazo, equilibrando as necessidades dos cooperados com práticas responsáveis.

A satisfação dos cooperados é nossa prioridade. Investimos em capacitação e melhoria dos processos internos para garantir um atendimento eficiente e personalizado, estamos comprometidos com a excelência e melhor experiência financeira aos nossos cooperados.

Agradecemos a confiança e colaboração de todos os cooperados e parceiros em 2024. Juntos, continuaremos construindo uma Cooperativa forte e próspera.

MAPA ESTRATÉGICO



PROPÓSITO

Conectar pessoas para promover justiça financeira e prosperidade.



VISÃO

Proporcionar a melhor experiência financeira aos nossos cooperados.



VALORES

Igualdade e neutralidade

Equilíbrio econômico e financeiro

Intercooperação e solidariedade

Democracia e singularidade do voto

Desenvolvimento contínuo



RESULTADOS

CIDADANIA E SUSTENTABILIDADE

OE 1. Promover o desenvolvimento socioambiental e econômico dos cooperados e comunidades locais.

COOPERADOS E MERCADO

OE 2. Ampliar sustentavelmente a base de cooperados e o volume de negócios.

OE 3. Aprimorar a experiência Sicoob dos cooperados e clientes.

FINANÇAS

OE 4. Garantir solidez financeira e patrimonial da Cooperativa.



PROCESSOS INTERNOS

TRANSFORMAÇÃO DIGITAL

OE 5. Acelerar a transformação digital no Sicoob a partir da antecipação de movimentos tecnológicos e digitais.

EXCELÊNCIA E EFICIÊNCIA OPERACIONAL

OE 6. Alavancar a produtividade, a excelência e o ganho de escala em processos-chave.

PROTEÇÃO DO NEGÓCIO

OE 7. Garantir a proteção do negócio quanto a riscos e perdas.



APRENDIZADO E CRESCIMENTO

COOPERAÇÃO INTRASSISTÊMICA

OE 8. Promover a aderência aos serviços centralizados e às políticas e ferramentas sistêmicas.

OE 9. Otimizar os papéis das estruturas e o arranjo organizacional para expansão da presença física e ganho de escala.

PESSOAS, INOVAÇÃO E PERFORMANCE

OE 10. Dispor de quadro de pessoal preparado e engajado.

OE 11. Garantir níveis de excelência na gestão organizacional e o fomento à inovação.



COLABORADORES E TREINAMENTOS



93
Colaboradores

59%
Mulheres

41%
Homens

FUNCIONÁRIOS

2023

2024

Colaboradores CLT

79

91

Estagiários

0

0

Aprendizes

1

2

Total

80

93

HORAS INVESTIDAS EM TREINAMENTOS

Área

2023

2024

Negócios

3.765h

2.908h

Operacional

766h

627h

Planejamento

431h

360h

Suporte

585h

1.517h

Diretoria

349h

345h

Total

5.898h

5.757h



Workshop de Liderança



4.352

**Pessoas beneficiadas
pelos programas do
Instituto Sicoob**



207

**Horas voluntárias
dedicadas à
comunidade**



533

**Peças arrecadadas
na campanha Calor
Solidário**

INTERESSE PELA COMUNIDADE

Mais um ano, o Sicoob Empresarial fortaleceu a nossa comunidade, seguindo o sétimo princípio do Cooperativismo: Interesse pela comunidade. Com os programas do Instituto Sicoob, 4.352 pessoas foram beneficiadas com iniciativas que promovem a educação financeira e cooperativista, capacitando indivíduos a tomarem decisões mais conscientes e sustentáveis para suas vidas.

Além de fornecer conhecimentos importantes, o Sicoob Empresarial também contribuiu diretamente para o desenvolvimento da nossa comunidade por meio do trabalho voluntário dos nossos colaboradores, que dedicaram 207 horas de trabalho voluntário. Nossos colaboradores atuam como verdadeiros voluntários transformadores, dispostos a contribuir com o crescimento social e a qualidade de vida de todos ao seu redor.

A solidariedade também se fez presente com a realização da nossa tradicional campanha do agasalho. Foram arrecadadas 533 peças de roupas, que foram entregues ao Lar dos Velhinhos da Associação São Vicente de Paulo, em Taquatinga. Essas peças levaram mais do que aquecimento, mas também conforto e dignidade àqueles que enfrentam situações de vulnerabilidade.

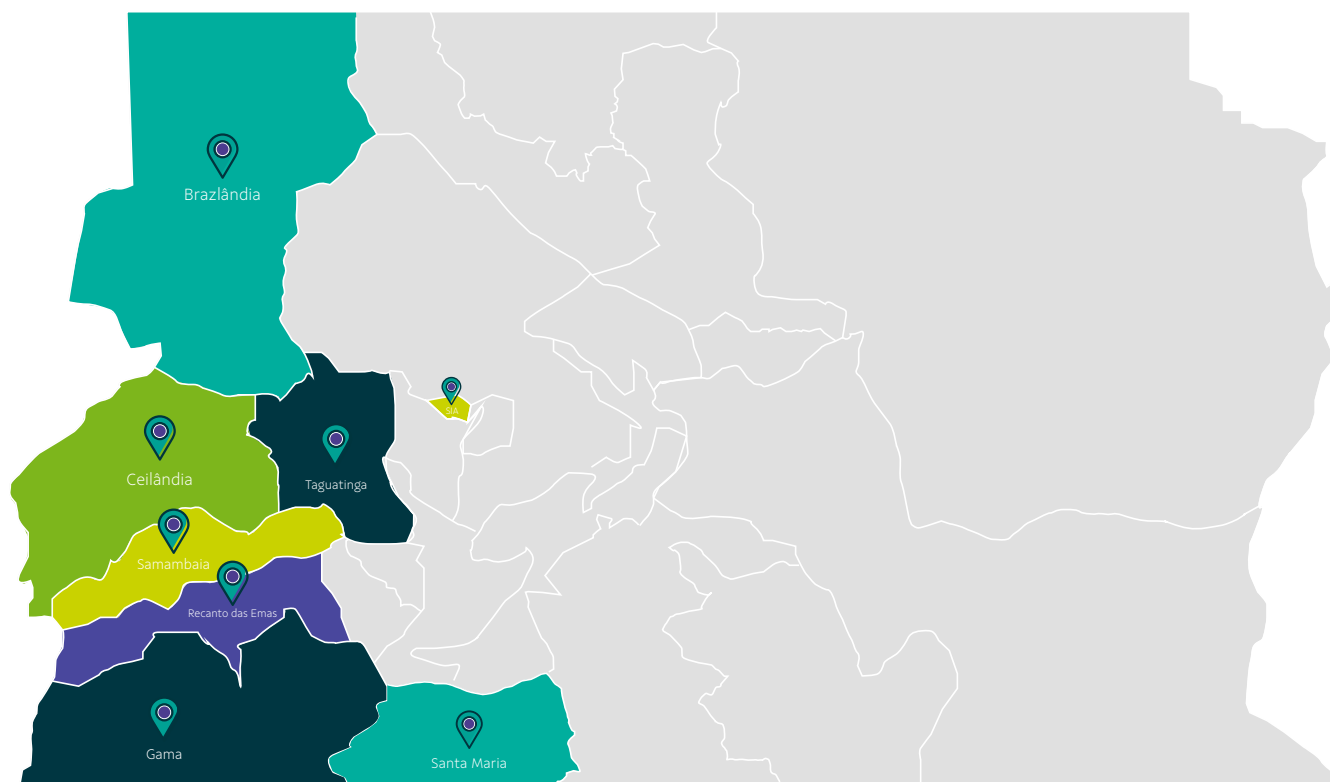
As ações realizadas ao longo de 2024 refletem não só o compromisso do Sicoob Empresarial com a melhoria da qualidade de vida da comunidade, mas também a força do cooperativismo, que é capaz de unir pessoas em prol de um bem comum. Seguimos firmes em nossa missão de construir um futuro mais justo, colaborativo e próspero para todos.



Leitura da Coleção Financinhas



EXPANSÃO: TOTALIZAMOS 8 PA'S



Em 2024, o Sicoob Empresarial ampliou sua atuação no Distrito Federal com a abertura de três novos Pontos de Atendimento (PAs) compartilhados com as Cooperativas Sicoob Credi-Brasília e Sicoob Executivo. Os novos PAs estão localizadas em Brazlândia, Recanto das Emas e Santa Maria, somando agora um total de 8 PAs espalhados pelo DF. Essa expansão reforça o compromisso do Sicoob Empresarial com a proximidade e o atendimento de qualidade às comunidades, consolidando sua presença e promovendo o crescimento do cooperativismo.

SIA – Sede

Trecho 03, Lote 225 – Ed. Fibra, Térreo

Ceilândia

QNN 18, Conjunto D, Loja 02

Recanto das Emas

Avenida Recanto das Emas, Quadra 205, Lotes 1AE/2AE, Lojas 4/5/6

Santa Maria

CL 116, Lote K, Loja 02 – Térreo

Brazlândia

Quadra 8, Bloco B, Lote 10, Setor Norte – Comercial

Gama

Quadra 37 Lote 18 e 19, Setor Leste

Samambaia

QN 206 Conj. C Lt. 02, Primeiro Piso Loja 01

Taguatinga

QNE 17, Lote 14, Loja 01, Comercial Norte

EVENTOS EXTERNOS




O Bem Faz Bem



2º Congresso Distrital do Cooperativismo



AGOE



Vende Sicoob



CRV



15º Congresso Brasileiro do Cooperativismo



Agrobrasília



Dia C



15º CONCREDO



CONARH



Panorama



Cooperjogos



CONAREC



Feira do Produtor da UnB



Expoabra



Brasília + TI



FestFlor



Clássico dos Milhões



Mutirão Acredita



HSM+



Concurso Cultural



ECOS



EVENTOS INTERNOS



Fazendo o Futuro Acontecer



Carnaval



Páscoa



Dia da Mulher



Dia do Trabalhador



Dia das Mães




Workshop de Liderança



Festa Junina



Dia Nacional do Voluntariado



Treinamento PLD/FT



Festa Juntos em Família




Setembro Amarelo



Workshop de Alinhamento



Confraternização



DESEMPENHO FINANCEIRO

Apuração de Resultado

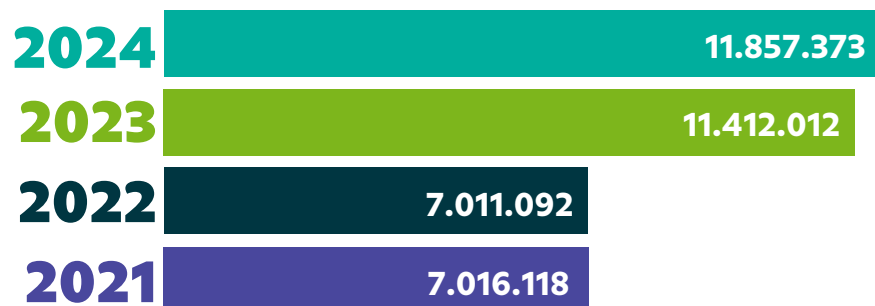
As sobras líquidas em 2024 tiveram uma redução de 11,45% em relação a 2023. Contudo, houve um pagamento de juros sobre o capital 26% maior que no ano anterior. As sobras líquidas somaram R\$ 3.099.896,04.

RESULTADO APURADO POR ANO		
	2023	2024
Resultado bruto 1º semestre	R\$5.702.341,73	R\$2.970.220,59
Resultado bruto 2º semestre	R\$5.709.669,80	R\$8.887.152,37
ROB – Resultado Operacional Bruto	R\$11.412.011,53	R\$11.857.372,96
Juros pagos ao Capital	R\$2.772.879,95	R\$3.502.882,69
PPR*	R\$860.000,00	R\$890.000,00
Despesa FATES	R\$252.578,20	R\$357.424,65
Resultado acumulado	R\$7.526.553,38	R\$7.107.065,62
Sobras brutas	R\$7.779.131,58	R\$6.888.657,86
(-) FATES	R\$388.956,58	R\$344.432,89
(-) Reserva legal	R\$3.889.565,79	R\$3.444.328,93
Sobras líquidas do exercício	R\$3.500.609,21	R\$3.099.896,04
Sobras à disposição da Assembleia	R\$3.500.609,21	R\$3.099.896,04
Valor retornado ao Cooperado	R\$6.273.489,16	R\$6.602.778,73

* Programa de Participação nos Resultados

Resultado Bruto (em R\$, antes dos juros ao Capital)

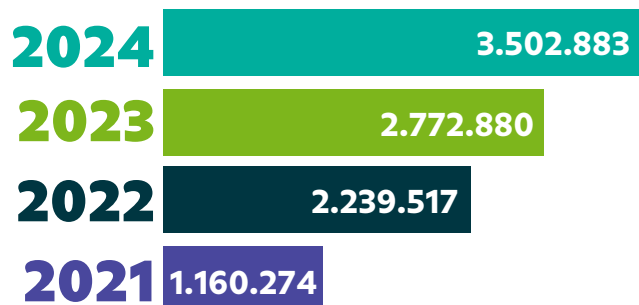
Houve um aumento de 3,90% no resultado bruto com relação a 2023.





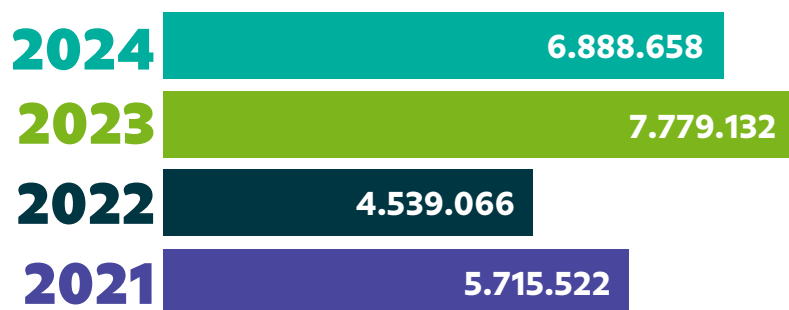
Juros ao Capital (em R\$)

Houve um aumento de 26,33% em relação a 2023.



Sobras Brutas (em R\$, após pagamento dos juros ao Capital)

As sobras brutas, após pagamento do juros ao Capital, tiveram uma diminuição de 11,45% em relação a 2023.





DEMONSTRAÇÃO PATRIMONIAL



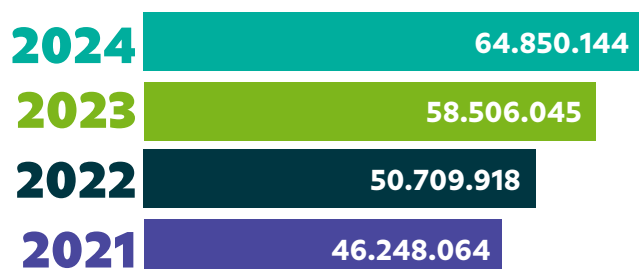
Ativos Totais (em R\$)

Aconteceu um aumento de 3,36% dos ativos totais em relação a 2023.



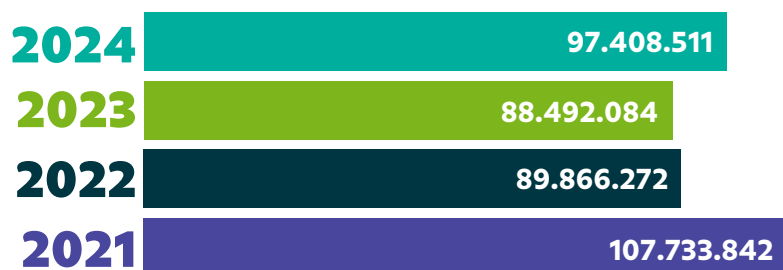
Patrimônio Líquido (em R\$)

Houve uma evolução de 10,84% no patrimônio líquido com relação a 2023.



Carteira de Crédito Geral* (em R\$)

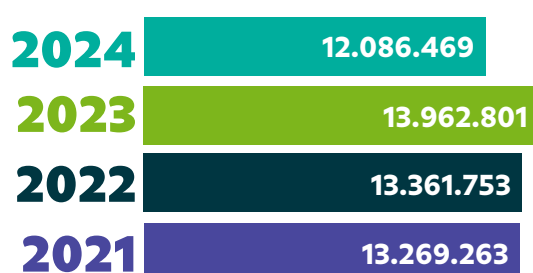
Nossa carteira de crédito bruta aumentou 10,08% em relação a 2023.



*Carteira comercial, rural, honras e avais e venda de BNDU.

Provisão (em R\$)

A redução registrada foi de 13,44% em relação a 2023.



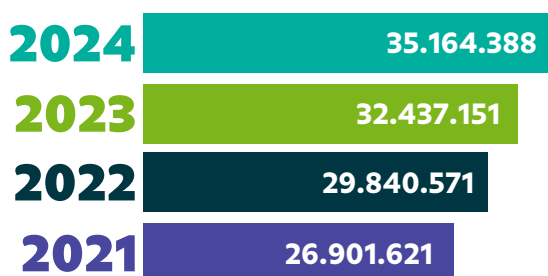
Depósitos Totais e LCI (em R\$)

Houve um aumento de 6,57% com relação ao registro de 2023.



Capital (em R\$)

Foi registrado um aumento de 8,41% em relação a 2023.

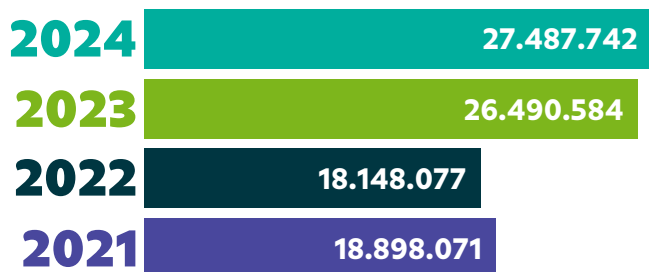




INDICADORES

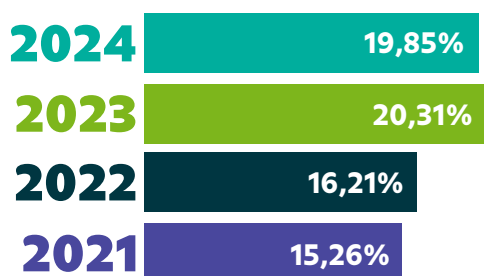
Patrimônio de Referência

Foi registrado um aumento de 3,76% em relação a 2023.



Índice de Basileia

Houve uma redução de 2,26% em relação a 2023.



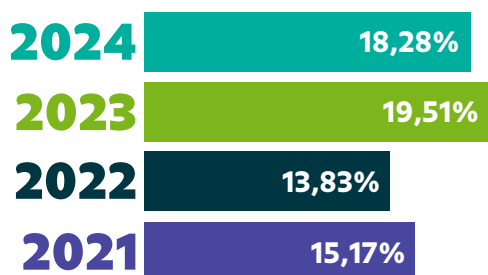
Eficiência Padrão

Aumentou 18,67% em relação a 2023.



Rentabilidade de Patrimônio

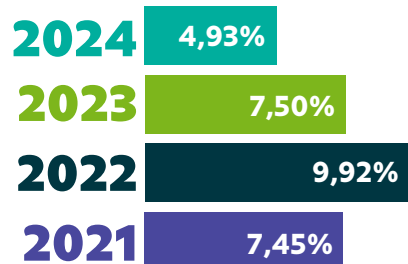
A redução registrada foi de 6,26% em relação a 2023.





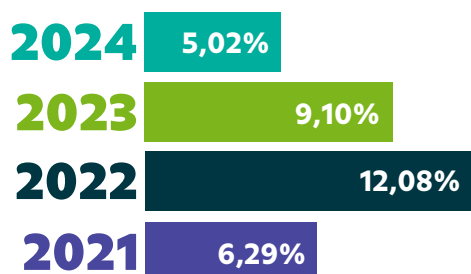
Inadimplência Geral

A redução da inadimplência foi de 34,27% em relação a 2023.



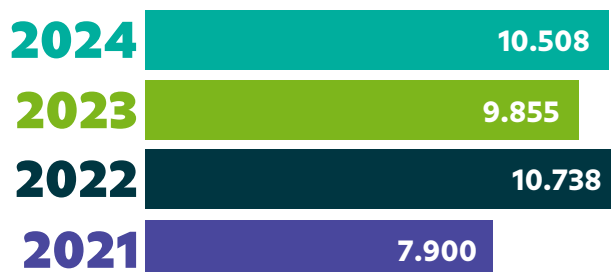
INAD 90

Foi registrada uma redução de 44,84% do INAD 90 em relação a 2023.



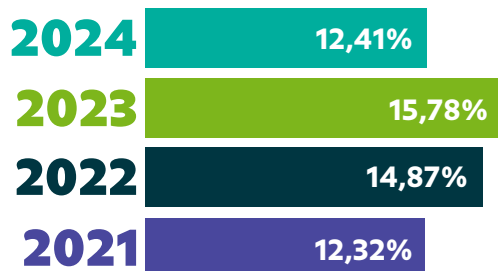
Número de Associados

Houve um crescimento de 6,63% no número de cooperados em relação a 2023.



IPOV

Foi registrada uma redução de 21,36% em relação a 2023.



Índice de cobertura da pessoal

Foi registrada uma redução de 12,24% em comparação a 2023.



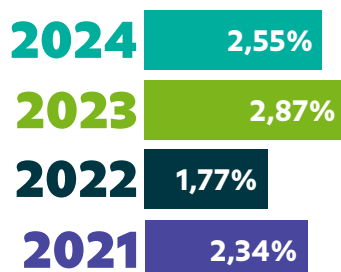
Índice de cobertura Administrativa

Reduziu 17,21% em relação a 2023.



Rentabilidade do Ativo

A redução foi de 11,15% em comparação a 2023.



A large, stylized number '4' in a light teal color, positioned on the left side of the page. It has a geometric, blocky design with a slight shadow effect.

RELATÓRIO DO CONSELHO DE ADMINISTRAÇÃO

COOPERATIVA DE ECONOMIA E CRÉDITO DE LIVRE ADMISSÃO LTDA. – SICOOB EMPRESARIAL

Bem-vindos, cooperados e comunidade.

Seguindo o princípio da informação e prezando pelo valor da transparência, apresentamos neste documento as Demonstrações Financeiras relativas ao período findo em 31 de dezembro de 2024 da cooperativa financeira SICOOB EMPRESARIAL.

Aqui você também vai conhecer um pouco mais sobre a Cooperativa e os resultados que alcançamos juntos no período. Esperamos que aprecie o conteúdo e descubra em nossos números a força do cooperativismo financeiro.

Boa leitura!

1. Contexto Sicoob

Formado por centenas de cooperativas financeiras espalhadas por todo o Brasil e presente em cerca de 2.405 mil municípios, o Sicoob é um dos maiores sistemas financeiros do país. Juntas, as cooperativas somam mais de 8,3 milhões de cooperados que constroem juntos um mundo com mais cooperação, pertencimento, responsabilidade social e justiça financeira.

2. Sustentabilidade

Visando estruturar um ambiente de sustentabilidade sistêmica que integre as práticas sociais, ambientais e de governança (ESG) ao modelo de negócios do Sicoob, todas as organizações do Sistema estão se mobilizando em torno do Pacto pelo Desenvolvimento Sustentável.

Para traduzir aos cooperados e às comunidades os nossos compromissos, contamos com um Plano de Sustentabilidade, Agenda e Relatório de Sustentabilidade, alinhados ao nosso plano estratégico e aderente as diretrizes do Banco Central do Brasil voltadas à Política de Responsabilidade Social, Ambiental e Climática. Quer saber mais? [Acesse www.sicoob.com.br/sustentabilidade](http://www.sicoob.com.br/sustentabilidade).

3. Nossa cooperativa

O SICOOB EMPRESARIAL é uma instituição financeira cooperativa voltada para fomentar o crédito para seu público-alvo, os cooperados, que, além de contar com um portfólio completo de produtos e serviços financeiros, têm participação nos resultados financeiros e contribuem para o desenvolvimento socioeconômico sustentável de suas comunidades.

4. Política de Crédito

Nossa atuação dá-se principalmente por meio da concessão de empréstimos e captação de depósitos. Concessão essa que é realizada para cooperados após prévia análise, respeitando limites de alçadas pré- estabelecidos que devem ser observados e cumpridos. Realizamos, ainda, consultas cadastrais e análises através do “RATING” (avaliação por pontos), buscando assim garantir ao máximo a liquidez das operações.



Nossa política de classificação de risco de crédito está de acordo com a Resolução CMN nº 2.682/99, havendo uma concentração de inserção manual de texto% nos níveis de “AA” a “C”.

5. Governança Corporativa

A participação nas decisões é um valor que permeia nosso negócio, por isso cada cooperado e/ou delegado tem direito a voto nas assembleias. Entre as decisões, está a eleição do Conselho de Administração, que é responsável pelas decisões estratégicas.

Os atos da administração da Cooperativa, bem como a validação de seus balancetes mensais e do balanço patrimonial anual, são realizados pelo Conselho Fiscal que, também eleito em Assembleia, é responsável por verificar esses assuntos de forma sistemática. Ele atua de forma complementar ao Conselho de Administração. Neste mesmo sentido, a gestão dos negócios da cooperativa no dia a dia é realizada pela Diretoria Executiva.

A cooperativa possui profissional(is) designado(s) na função Agente de Controles Internos, supervisionado(s) diretamente pelo Diretor responsável pelo gerenciamento contínuo de riscos. O objetivo é acompanhar a aderência aos normativos vigentes, sejam eles internos e/ou sistêmicos (SICOOB NOVA CENTRAL e Sicoob Confederação), bem como aqueles oriundos da legislação vigente.

Os balanços da cooperativa são auditados por auditor externo, que emite relatórios, levados ao conhecimento dos Conselhos e da Diretoria. Todos esses processos são acompanhados e fiscalizados pelo Banco Central do Brasil, órgão ao qual cabe a competência de fiscalizar a Cooperativa.

Tendo em vista o risco que envolve a intermediação financeira, a cooperativa adota ferramentas de gestão como o Manual de Crédito, que foi aprovado, como muitos outros manuais, pelo Sicoob Confederação e homologado pela Central.

Além do Estatuto Social, seguimos regimentos e regulamentos, entre os quais destacamos o Regimento Interno, o Regimento do Conselho de Administração, o Regimento Interno da Diretoria Executiva, o Regimento do Conselho Fiscal e o Regulamento Eleitoral.

A cooperativa adota procedimentos para cumprir todas as normas contábeis e fiscais. Além disso, os integrantes da nossa cooperativa estão em harmonia com o Pacto de Ética e de Conduta Profissional propostos pelo Sicoob Confederação.

Todos esses mecanismos de controle, além de necessários, são fundamentais para levar aos cooperados e à sociedade a transparência da gestão e de todas as atividades desenvolvidas pela instituição.

6. Sistema de Ouvidoria

É um canal de comunicação com os nossos cooperados e integrantes das comunidades onde estamos presentes, em que são atendidas manifestações sobre nossos produtos.

No exercício de 2024, o SICOOB EMPRESARIAL registrou o total de 62 (sessenta e duas) manifestações sobre a qualidade dos produtos e serviços oferecidos pela cooperativa. Dentre elas, havia reclamações, pedidos de esclarecimento de dúvidas e solicitações de providências relacionadas principalmente a abertura, encerramento e bloqueio de contas, quota-parte e operações de crédito. Das reclamações, 28 (vinte e oito) foram consideradas procedentes e resolvidas dentro dos prazos regulamentares, conforme legislação vigente, outras 34 (trinta e quatro) foram consideradas improcedentes e resolvidas dentro do prazo conforme legislação vigente.

7. Fundo Garantidor do Cooperativismo de Crédito

O FGCoop é uma associação civil sem fins lucrativos criada para tornar as cooperativas financeiras tão competitivas quanto os bancos comerciais e proteger as pessoas que depositam sua confiança em cooperativas financeiras regulamentadas. Ele assegura que o cooperado receba seu dinheiro de volta nos casos de eventual intervenção ou liquidação da cooperativa financeira pelo Banco Central do Brasil, até o limite de R\$ 250 mil (duzentos e cinquenta mil reais) por CPF ou CNPJ.

De acordo com o artigo 3º da Resolução CMN nº 4.933, de 29/7/2021, a contribuição mensal ordinária das instituições associadas ao Fundo é de 0,0125%, dos saldos das obrigações garantidas, que abrangem as mesmas modalidades protegidas pelo Fundo Garantidor de Créditos dos bancos, o FGC, ou seja, os depósitos à vista e a prazo, as letras de crédito do agronegócio, entre outros.

8. Demonstrações dos Resultados da Cooperativa

RESULTADOS FINANCEIROS DO PERÍODO	% DE VARIAÇÃO	2º SEM/24	31/12/2024	31/12/2023
Sobras ou Perdas do Exercício – antes do Juros ao Capital	3,01%	7.760.707,41	10.609.948,31	10.299.433,33

NÚMERO DE COOPERADOS	% DE VARIAÇÃO	31/12/2024	31/12/2023
Total	6,63%	10.508	9.855

CARTEIRA DE CRÉDITO	% DE VARIAÇÃO	31/12/2024	31/12/2023
Carteira Rural	27,27%	1.166.488,61	916.553,49
Carteira Comercial	8,22%	92.744.379,65	85.701.394,53
TOTAL	8,42%	93.910.868,26	86.617.948,02

Os vinte maiores devedores representavam na data-base de 31/12/2024 o percentual de 39,52% da carteira, no montante de R\$ 38.407.094,67.

CAPTAÇÕES	% DE VARIAÇÃO	31/12/2024	31/12/2023
Depósitos à vista	(7,68%)	65.606.177,40	71.065.515,26
Depósitos sob aviso	(100,00%)	-	216.742,04
Depósitos a prazo	19,61%	136.174.964,36	113.846.968,14
LCI	(42,15%)	5.334.970,30	9.222.420,97
TOTAL	6,57%	207.116.112,06	194.351.646,41



Os vinte maiores depositantes representavam na data-base de 31/12/2024 o percentual de 31,13% da captação, no montante de R\$ 63.122.163,37.

9. Agradecimentos

Agradecemos aos nossos cooperados pela preferência e confiança e aos empregados pela dedicação.

Conselho de Administração e Diretoria.

Brasília-DF, 31 de dezembro de 2024.

Antonio Eustáquio de Oliveira
Presidente do Conselho de Administração

Fabrício Alencar de Andrade
Diretor Superintendente

Vinicius Marques de Oliveira
Diretor de Negócios

Almon Botelho Alvarenga Junior
Diretor de Operações

A large, stylized number '5' in a light teal color, positioned on the left side of the page. It has a thick, blocky appearance with a slight shadow effect.

DEMONSTRAÇÕES CONTÁBEIS



Balanço Patrimonial Ativo

Balanços Patrimoniais em 31 de dezembro de 2024 e 2023 (Valores expressos em Reais).

DESCRIÇÃO	NOTAS	31/12/2024	31/12/2023
ATIVO		272.384.113,16	247.971.018,13
DISPONIBILIDADES	4	2.958.192,61	6.128.849,81
INSTRUMENTOS FINANCEIROS		284.461.421,26	273.512.512,80
Aplicações Interfinanceiras de Liquidez	5	22.421.300,64	20.337.958,80
Títulos e Valores Mobiliários	6	41.529.429,74	37.345.505,27
Relações Interfinanceiras	4	121.499.358,28	125.665.840,15
Centralização Financeira		121.499.358,28	125.665.840,15
Operações de Crédito	7	93.910.868,26	86.617.948,02
Outros Ativos Financeiros	8	5.100.464,34	3.545.260,56
(-) PROVISÕES PARA PERDAS ESPERADAS ASSOCIADAS AO RISCO DE CRÉDITO		(12.086.468,91)	(13.962.800,61)
(-) Operações de Crédito	7	(10.865.569,03)	(12.780.769,27)
(-) Outras	8.1	(1.220.899,88)	(1.182.031,34)
ATIVOS FISCAIS CORRENTES E DIFERIDOS	9	260.976,18	77.709,34
OUTROS ATIVOS	10	4.196.247,42	4.690.891,93
IMOBILIZADO DE USO	11	4.969.646,88	4.632.721,45
INTANGÍVEL	12	346.538,02	330.134,33
(-) DEPRECIAÇÕES E AMORTIZAÇÕES	11 e 12	(3.573.418,67)	(3.025.905,89)
TOTAL DO ATIVO		281.533.134,79	272.384.113,16

Balanço Passivo e Líquido

Balanços Patrimoniais em 31 de dezembro de 2024 e 2023 (Valores expressos em Reais).

DESCRIÇÃO	NOTAS	31/12/2024	31/12/2023
PASSIVO E PATRIMÔNIO LÍQUIDO		281.533.134,79	272.384.113,16
DEPÓSITOS	13	201.781.141,76	185.129.225,44
Depósitos à Vista		65.606.177,40	71.065.515,26
Depósitos Sob Aviso		-	216.742,04
Depósitos a Prazo		136.174.964,36	113.846.968,14
DEMAIS INSTRUMENTOS FINANCEIROS		5.613.297,32	21.262.228,31
Recursos de Aceite e Emissão de Títulos	14	5.334.970,30	9.222.420,97
Relações Interfinanceiras	15	107.131,92	48.431,04
Repasse Interfinanceiros		107.131,92	48.431,04
Obrigações por Empréstimos e Repasses		-	9.610.646,94
Outros Passivos Financeiros	16	171.195,10	2.380.729,36
PROVISÕES	17	941.072,61	892.501,48
OBRIGAÇÕES FISCAIS CORRENTES E DIFERIDAS	18	464.100,89	429.003,21
OUTROS PASSIVOS	19	7.870.386,16	6.165.109,31

Balanço Passivo e Líquido – Continuação

Balancos Patrimoniais em 31 de dezembro de 2024 e 2023 (Valores expressos em Reais).

DESCRIÇÃO	NOTAS	31/12/2024	31/12/2023
PATRIMÔNIO LÍQUIDO	20	64.863.136,05	58.506.045,41
Capital Social	20.a	35.164.387,53	32.437.150,63
Reservas de Sobras		26.598.852,48	22.568.285,57
Sobras ou Perdas Acumuladas	20.d	3.099.896,04	3.500.609,21
TOTAL DO PASSIVO E PATRIMÔNIO LÍQUIDO		281.533.134,79	272.384.113,16

As Notas Explicativas da Administração são parte integrante das demonstrações financeiras.


Fabrício Alencar de Andrade
 Diretor Superintendente


Elivânia Aparecida Alves
 Contador CRC/DF 021.658


Almon Botelho Alvarenga Junior
 Diretor de Operações

Demonstração de Sobras ou Perdas de 2024

Exercícios Findos em 31 de dezembro de 2024 e 2023 (Valores expressos em Reais).

DESCRIÇÃO	NOTAS	2º SEM. 2024	31/12/2024	31/12/2023
INGRESSOS E RECEITAS DA INTERMEDIÇÃO FINANCEIRA		22.562.791,20	43.187.046,75	44.899.185,74
Operações de Crédito	22	14.233.756,85	27.165.781,99	26.966.923,32
Ingressos de Depósitos Intercooperativos	4	7.200.374,93	13.848.394,86	16.206.361,33
Resultado de Aplicações Interfinanceiras de Liquidez	5	1.128.648,72	2.172.859,20	1.725.901,09
Resultado de Operações com Títulos e Valores Mobiliários		10,70	10,70	-
DISPÊNDIOS E DESPESAS DA INTERMEDIÇÃO FINANCEIRA	23	(10.974.875,24)	(22.108.774,42)	(27.814.001,36)
Operações de Captação no Mercado	13	(7.905.664,97)	(14.869.672,55)	(14.912.420,57)
Operações de Empréstimos e Repasses	15.b	(34.198,19)	(446.019,51)	(2.067.789,20)
Provisões para Perdas Esperadas Associadas ao Risco de Crédito		(3.035.012,08)	(6.793.082,36)	(10.833.791,59)
RESULTADO BRUTO DA INTERMEDIÇÃO FINANCEIRA		11.587.915,96	21.078.272,33	17.085.184,38
OUTROS INGRESSOS E RECEITAS/DISPÊNDIOS E DESPESAS OPERACIONAIS		(2.844.646,10)	(9.451.620,87)	(5.576.512,12)
Ingressos e Receitas de Prestação de Serviços	24	3.605.727,50	7.309.859,54	6.176.959,26
Rendas de Tarifas	25	992.624,18	1.545.268,57	1.668.273,52
Dispêndios e Despesas de Pessoal	26	(6.562.164,96)	(12.774.338,81)	(10.399.294,39)
Outros Dispêndios e Despesas Administrativas	27	(4.581.297,67)	(9.087.028,16)	(8.164.625,72)
Dispêndios e Despesas Tributárias	28	(78.244,34)	(157.089,63)	(200.041,38)
Outros Ingressos e Receitas Operacionais	29	5.004.867,23	6.014.308,84	6.905.077,40
Outros Dispêndios e Despesas Operacionais	30	(1.226.158,04)	(2.302.601,22)	(1.562.860,81)
PROVISÕES	31	(216.902,70)	(70.015,25)	(279.487,10)



Demonstração de Sobras ou Perdas de 2024 – Continuação

Exercícios Findos em 31 de dezembro de 2024 e 2023 (Valores expressos em Reais).

DESCRIÇÃO	NOTAS	2º SEM. 2024	31/12/2024	31/12/2023
Provisões/Reversões para Contingências		(372.645,77)	(306.444,12)	(87.500,00)
Provisões/Reversões para Garantias Prestadas		155.743,07	236.428,87	(191.987,10)
RESULTADO OPERACIONAL		8.526.367,16	11.556.636,21	11.229.185,16
OUTRAS RECEITAS E DESPESAS		124.340,25	(56.687,90)	(69.751,83)
SOBRAS OU PERDAS ANTES DA TRIBUTAÇÃO E PARTICIPAÇÕES		8.650.707,41	11.499.948,31	11.159.433,33
PARTICIPAÇÕES NOS RESULTADOS	19.a	(890.000,00)	(890.000,00)	(860.000,00)
SOBRAS OU PERDAS DO PERÍODO A DISPOSIÇÃO DA ASSEMBLEIA		7.760.707,41	10.609.948,31	10.299.433,33
SOBRAS OU PERDAS DO PERÍODO ANTES DAS DESTINAÇÕES		7.760.707,41	10.609.948,31	10.299.433,33
SOBRAS DO PERÍODO À DISPOSIÇÃO DA ASSEMBLEIA		7.760.707,41	10.609.948,31	10.299.433,33

As Notas Explicativas da Administração são parte integrante das demonstrações financeiras.


Fabrício Alencar de Andrade
 Diretor Superintendente


Elivânia Aparecida Alves
 Contador CRC/DF 021.658


Almon Botelho Alvarenga Junior
 Diretor de Operações

Demonstração das Mutações do Patrimônio Líquido

Exercícios Findos em 31 de dezembro de 2024 e 2023 (Valores expressos em Reais).

DESCRIÇÃO	NOTAS	CAPITAL SUBSCRITO	CAPITAL A REALIZAR	RESERVA LEGAL	OUTRAS RESERVAS	SOBRAS OU PERDAS	TOTAIS
Saldos em 31/12/2022		29.853.075,62	(12.505,00)	15.287.087,06	3.085.773,73	2.496.486,27	50.709.917,68
Destinações das Sobras do Exercício Anterior							
Constituição de Reservas		0,00	0,00	0,00	249.648,62	(249.648,62)	0,00
Distribuição de sobras para associados		2.232.367,53	0,00	0,00	0,00	(2.246.837,65)	(14.470,12)
Outros Eventos/Reservas		0,00	0,00	56.210,37	0,00	0,00	56.210,37
Movimentação de Capital							
Por Subscrição/Realização		1.871.166,45	(55.457,38)	0,00	0,00	0,00	1.815.709,07
Por Devolução (-)		(4.084.295,45)	0,00	0,00	0,00	0,00	(4.084.295,45)
Estorno de Capital		(6.450,00)	0,00	0,00	0,00	0,00	(6.450,00)
Reversão/Realização de Fundos		0,00	0,00	0,00	0,00	252.578,20	252.578,20

Demonstração das Mutações do Patrimônio Líquido – Continuação

Exercícios Findos em 31 de dezembro de 2024 e 2023 (Valores expressos em Reais).

DESCRIÇÃO	NOTAS	CAPITAL SUBSCRITO	CAPITAL A REALIZAR	RESERVA LEGAL	OUTRAS RESERVAS	SOBRAS OU PERDAS	TOTAIS
Sobras ou Perdas do Período Antes das Destinações e dos Juros ao Capital		0,00	0,00	0,00	0,00	10.299.433,33	10.299.433,33
Remuneração de Juros sobre o Capital Próprio:							
Provisão de Juros sobre o Capital Próprio		0,00	0,00	0,00	0,00	(2.772.879,95)	(2.772.879,95)
Juros sobre o Capital Próprio, Líquido		2.639.248,86	0,00	0,00	0,00	0,00	2.639.248,86
Destinações das Sobras do Período							
Fundo de Reserva		0,00	0,00	3.889.565,79	0,00	(3.889.565,79)	0,00
FATES – Atos Cooperativos		0,00	0,00	0,00	0,00	(388.956,58)	(388.956,58)
Saldos em 31/12/2023	20	32.505.113,01	(67.962,38)	19.232.863,22	3.335.422,35	3.500.609,21	58.506.045,41
Destinações das Sobras do Exercício Anterior							
Distribuição de sobras para associados		1.726.094,76	0,00	0,00	0,00	(3.500.609,21)	(1.774.514,45)
Outros Eventos/Reservas		0,00	0,00	10.405,57	0,00	0,00	10.405,57
Movimentação de Capital							
Por Subscrição/Realização		2.672.444,76	331,66	0,00	0,00	0,00	2.672.776,42
Por Devolução (-)		(4.947.830,59)	0,00	0,00	0,00	0,00	(4.947.830,59)
Estorno de Capital		(42.520,00)	0,00	0,00	0,00	0,00	(42.520,00)
Reversão/Realização de Reservas		0,00	0,00	3.335.422,35	(3.335.422,35)	0,00	0,00
Reversão/Realização de Fundos		0,00	0,00	0,00	0,00	357.424,65	357.424,65
Sobras ou Perdas do Período Antes das Destinações e dos Juros ao Capital		0,00	0,00	0,00	0,00	10.609.948,31	10.609.948,31
Remuneração de Juros sobre o Capital Próprio							
Provisão de Juros sobre o Capital Próprio	20.e	0,00	0,00	0,00	0,00	(3.502.882,69)	(3.502.882,69)
Juros sobre o Capital Próprio, Líquido		3.318.716,31	0,00	0,00	0,00	0,00	3.318.716,31
Destinações das Sobras do Período							
Fundo de Reserva	20.d	0,00	0,00	3.444.328,93	0,00	(3.444.328,93)	0,00
Outras Destinações das Sobras do Período		0,00	0,00	575.832,41	0,00	(575.832,41)	0,00



Demonstração das Mutações do Patrimônio Líquido – Continuação

Exercícios Findos em 31 de dezembro de 2024 e 2023 (Valores expressos em Reais).

DESCRIÇÃO	NOTAS	CAPITAL SUBSCRITO	CAPITAL A REALIZAR	RESERVA LEGAL	OUTRAS RESERVAS	SOBRAS OU PERDAS	TOTAIS
FATES – Atos Cooperativos	20.d	0,00	0,00	0,00	0,00	(344.432,89)	(344.432,89)
Saldos em 31/12/2024	20	35.232.018,25	(67.630,72)	26.598.852,48	0,00	3.099.896,04	64.863.136,05
Saldos em 30/06/2024		32.717.216,81	(31.787,38)	19.238.717,60	3.335.422,35	2.849.240,90	58.108.810,28
Outros Eventos/Reservas		0,00	0,00	4.551,19	0,00	0,00	4.551,19
Movimentação de Capital							
Por Subscrição/Realização		1.778.057,02	(35.843,34)	0,00	0,00	0,00	1.742.213,68
Por Devolução (-)		(2.581.671,89)	0,00	0,00	0,00	0,00	(2.581.671,89)
Estorno de Capital		(300,00)	0,00	0,00	0,00	0,00	(300,00)
Reversão/Realização de Reservas		0,00	0,00	3.335.422,35	(3.335.422,35)	0,00	0,00
Reversão/Realização de Fundos		0,00	0,00	0,00	0,00	357.424,65	357.424,65
Sobras ou Perdas do Período Antes das Destinações e dos Juros ao Capital		0,00	0,00	0,00	0,00	7.760.707,41	7.760.707,41
Remuneração de Juros sobre o Capital Próprio							
Provisão de Juros sobre o Capital Próprio		0,00	0,00	0,00	0,00	(3.502.882,69)	(3.502.882,69)
Juros sobre o Capital Próprio, Líquido		3.318.716,31	0,00	0,00	0,00	0,00	3.318.716,31
Destinações das Sobras do Período							
Fundo de Reserva		0,00	0,00	3.444.328,93	0,00	(3.444.328,93)	0,00
Outras Destinações das Sobras do Período		0,00	0,00	575.832,41	0,00	(575.832,41)	0,00
FATES – Atos Cooperativos		0,00	0,00	0,00	0,00	(344.432,89)	(344.432,89)
Saldos em 31/12/2024		35.232.018,25	(67.630,72)	26.598.852,48	0,00	3.099.896,04	64.863.136,05

As Notas Explicativas da Administração são parte integrante das demonstrações financeiras.


Fabrício Alencar de Andrade
 Diretor Superintendente


Elivânia Aparecida Alves
 Contador CRC/DF 021.658


Almon Botelho Alyarenga Junior
 Diretor de Operações

Demonstração dos Fluxos de Caixa

Exercícios Findos em 31 de dezembro de 2024 e 2023 (Valores expressos em Reais).

DESCRIÇÃO	NOTAS	2º SEM. 2024	31/12/2024	31/12/2023
SOBRAS OU PERDAS ANTES DA TRIBUTAÇÃO E PARTICIPAÇÕES		8.650.707,41	11.499.948,31	11.159.433,33
Juros sobre o Capital Próprio Recebidos – Invest. Aval. Custo		(4.062.173,89)	(4.062.173,89)	(4.305.825,66)
Distribuição de Sobras e Dividendos – Invest. Aval. Custo		-	-	(55.505,37)
Provisões/Reversões para Perdas Esperadas Associadas ao Risco de Crédito		3.035.012,08	6.793.082,36	10.833.791,59
Provisões/Reversões para Garantias Prestadas		(155.743,07)	(236.428,87)	191.987,10
Provisões/Reversões Não Operacionais		72.900,00	238.742,24	-
Provisões/Reversões para Contingências		372.645,77	306.444,12	87.500,00
Depreciações e Amortizações		277.940,45	569.169,79	588.754,06
SOBRAS OU PERDAS ANTES DA TRIBUTAÇÃO E PARTICIPAÇÕES AJUSTADO		8.191.288,75	15.108.784,06	18.500.135,05
(Aumento)/Redução em Ativos Operacionais				
Aplicações Interfinanceiras de Liquidez		(1.236.298,72)	(2.083.341,84)	(20.337.958,80)
Operações de Crédito		(7.698.332,40)	(14.259.550,86)	(9.110.080,80)
Outros Ativos Financeiros		(2.453.583,60)	(3.257.987,22)	(1.506.660,13)
Ativos Fiscais Correntes e Diferidos		(121.835,16)	(183.266,84)	(67.315,83)
Outros Ativos		2.916.415,33	255.902,27	(585.821,81)
Aumento/(Redução) em Passivos Operacionais				
Depósitos à Vista		(3.129.175,37)	(5.459.337,86)	5.120.343,51
Depósitos sob Aviso		-	(216.742,04)	25.015,41
Depósitos a Prazo		5.975.951,57	22.327.996,22	16.264.962,79
Recursos de Aceite e Emissão de Títulos		(2.680.813,69)	(3.887.450,67)	710.927,92
Relações Interfinanceiras		28.941,99	58.700,88	48.431,04
Obrigações por Empréstimos e Repasses		(6.507.737,20)	(9.610.646,94)	(5.023.836,88)
Outros Passivos Financeiros		81.218,14	(2.209.534,26)	(955.510,81)
Provisões		(7.645,77)	(21.444,12)	-
Obrigações Fiscais Correntes e Diferidas		(185.753,50)	35.097,68	79.874,32
Outros Passivos		(4.046.363,80)	(2.687.605,84)	(3.565.607,05)
FATES – Atos Cooperativos		(344.432,89)	(344.432,89)	(388.956,58)
Reversão/Realização de Fundos		357.424,65	357.424,65	252.578,20
Imposto de Renda Pago		(1.870,49)	-	-
Contribuição Social Pago		(2.745,48)	-	-
CAIXA LÍQUIDO APLICADO / ORIGINADO EM ATIVIDADES OPERACIONAIS		(10.865.347,64)	(6.077.435,62)	(539.480,45)
Atividades de Investimentos		-	-	-
Distribuição de Sobras da Central Recebidos – Invest. Aval. Custo		-	55.505,37	3.194.726,75
Juros sobre o Capital Próprio Recebidos – Invest. Aval. Custo		4.062.173,89	4.062.173,89	4.305.825,66



Demonstração dos Fluxos de Caixa – Continuação

Exercícios Findos em 31 de dezembro de 2024 e 2023 (Valores expressos em Reais).

DESCRIÇÃO	NOTAS	2º SEM. 2024	31/12/2024	31/12/2023
Aquisição de Intangível		(10.504,52)	(16.403,69)	(22.095,00)
Aquisição de Imobilizado de Uso		(127.964,32)	(358.582,44)	(201.206,03)
Aquisição de Investimentos		(4.183.924,47)	(4.183.924,47)	(4.361.331,03)
CAIXA LÍQUIDO APLICADO / ORIGINADO EM ATIVIDADES DE INVESTIMENTOS		(260.219,42)	(496.736,71)	(223.301,03)
Atividades de Financiamentos				
Aumento por novos aportes de Capital		1.742.213,68	2.672.776,42	1.815.709,07
Devolução de Capital aos Cooperados		(2.581.671,89)	(4.947.830,59)	(4.084.295,45)
Estorno de Capital		(300,00)	(42.520,00)	(6.450,00)
Distribuição de Sobras Para Associados Pago		-	(1.774.514,45)	(14.470,12)
Juros sobre o Capital Próprio, Líquido		3.318.716,31	3.318.716,31	2.639.248,86
Outros Eventos/Reservas		4.551,19	10.405,57	56.210,37
CAIXA LÍQUIDO APLICADO / ORIGINADO EM ATIVIDADES DE FINANCIAMENTOS		2.483.509,29	(762.966,74)	405.952,73
AUMENTO / REDUÇÃO LÍQUIDA DE CAIXA E EQUIVALENTES DE CAIXA		(8.642.057,77)	(7.337.139,07)	(356.828,75)
Modificações Líquidas de Caixa e Equivalentes de Caixa				
Caixa e Equivalentes de Caixa No Início do Período	4	133.099.608,66	131.794.689,96	132.151.518,71
Caixa e Equivalentes de Caixa No Fim do Período	4	124.457.550,89	124.457.550,89	131.794.689,96
Variação Líquida de Caixa e Equivalentes de Caixa		(8.642.057,77)	(7.337.139,07)	(356.828,75)

As Notas Explicativas da Administração são parte integrante das demonstrações financeiras.

Demonstração do Resultado Abrangente

Exercícios Findos em 31 de dezembro de 2024 e 2023 (Valores expressos em Reais).

DESCRIÇÃO	NOTAS	2º SEM. 2024	31/12/2024	31/12/2023
SOBRAS OU PERDAS DO PERÍODO ANTES DAS DESTINAÇÕES E DOS JUROS AO CAPITAL		7.760.707,41	10.609.948,31	10.299.433,33
OUTROS RESULTADOS ABRANGENTES		-	-	-
TOTAL DO RESULTADO ABRANGENTE		7.760.707,41	10.609.948,31	10.299.433,33

As Notas Explicativas da Administração são parte integrante das demonstrações financeiras.


Fabrício Alencar de Andrade
 Diretor Superintendente


Elivânia Aparecida Alves
 Contador CRC/DF 021.658


Almon Botelho Alvarenga Junior
 Diretor de Operações



PARECERES



PARECER DA AUDITORIA EXTERNA

RELATÓRIO DO AUDITOR INDEPENDENTE SOBRE AS DEMONSTRAÇÕES FINANCEIRAS

Ao Conselho de Administração, à Administração e aos Cooperados da Cooperativa de Economia e Crédito de Livre Admissão Ltda. – SICOOB EMPRESARIAL

Brasília – DF

Opinião

Examinamos as demonstrações financeiras da Cooperativa de Economia e Crédito de Livre Admissão Ltda – SICOOB EMPRESARIAL, que compreendem o balanço patrimonial em 31 de dezembro de 2024 e as respectivas demonstrações de sobras ou perdas, do resultado abrangente, das mutações do patrimônio líquido e dos fluxos de caixa para o semestre e exercício findos nessa data, bem como as correspondentes notas explicativas, incluindo as políticas contábeis materiais e outras informações elucidativas.

Em nossa opinião, as demonstrações financeiras acima referidas apresentam adequadamente, em todos os aspectos relevantes, a posição patrimonial e financeira do SICOOB EMPRESARIAL em 31 de dezembro de 2024, o desempenho de suas operações e os seus fluxos de caixa para o exercício findo nessa data, de acordo com as práticas contábeis adotadas no Brasil, aplicáveis às instituições autorizadas a funcionar pelo Banco Central do Brasil (BACEN).

Base para opinião

Nossa auditoria foi conduzida de acordo com as normas brasileiras e internacionais de auditoria. Nossas responsabilidades, em conformidade com tais normas, estão descritas na seção a seguir, intitulada “Responsabilidades do auditor pela auditoria das demonstrações financeiras”. Somos independentes em relação à cooperativa, de acordo com os princípios éticos relevantes previstos no Código de Ética Profissional do Contador e nas normas profissionais emitidas pelo Conselho Federal de Contabilidade, e cumprimos com as demais responsabilidades éticas de acordo com essas normas. Acreditamos que a evidência de auditoria obtida é suficiente e apropriada para fundamentar nossa opinião.

Outras informações que acompanham as demonstrações financeiras e o relatório do auditor

A administração da Cooperativa é responsável por essas outras informações que compreendem o Relatório da Administração.

Nossa opinião sobre as demonstrações financeiras não abrange o Relatório da Administração e não expressamos qualquer forma de conclusão de auditoria sobre esse relatório.

Em conexão com a auditoria das demonstrações financeiras, nossa responsabilidade é a de ler o Relatório da Administração e, ao fazê-lo, considerar se esse relatório está, de forma relevante, inconsistente com as demonstrações financeiras ou com o nosso conhecimento obtido na

auditoria ou, de outra forma, aparenta estar distorcido de forma relevante. Se, com base no trabalho realizado, concluirmos que há distorção relevante no Relatório da Administração, somos requeridos a comunicar esse fato. Não temos nada a relatar a este respeito.

Responsabilidades da administração e da governança pelas demonstrações financeiras

A administração é responsável pela elaboração e adequada apresentação das demonstrações financeiras de acordo com as práticas contábeis adotadas no Brasil, aplicáveis às instituições autorizadas a funcionar pelo Banco Central do Brasil e pelos controles internos que ela determinou como necessários para permitir a elaboração de demonstrações financeiras livres de distorção relevante, independentemente se causada por fraude ou erro.

Na elaboração das demonstrações financeiras, a administração é responsável pela avaliação da capacidade de a cooperativa continuar operando, divulgando, quando aplicável, os assuntos relacionados com a sua continuidade operacional e o uso dessa base contábil na elaboração das demonstrações financeiras, a não ser que a administração pretenda liquidar a cooperativa ou cessar suas operações, ou não tenha nenhuma alternativa realista para evitar o encerramento das operações.

Os responsáveis pela governança da cooperativa são aqueles com responsabilidade pela supervisão do processo de elaboração das demonstrações financeiras.

Responsabilidades do auditor pela auditoria das demonstrações financeiras

Nossos objetivos são obter segurança razoável de que as demonstrações financeiras, tomadas em conjunto, estão livres de distorção relevante, independentemente se causada por fraude ou erro, e emitir relatório de auditoria contendo nossa opinião. Segurança razoável é um alto nível de segurança, mas não uma garantia de que a auditoria realizada de acordo com as normas brasileiras e internacionais de auditoria sempre detectam as eventuais distorções relevantes existentes. As distorções podem ser decorrentes de fraude ou erro e são consideradas relevantes quando, individualmente ou em conjunto, possam influenciar, dentro de uma perspectiva razoável, as decisões econômicas dos usuários tomadas com base nas referidas demonstrações financeiras.

Como parte de uma auditoria realizada de acordo com as normas brasileiras e internacionais de auditoria, exercemos julgamento profissional, e mantemos ceticismo profissional ao longo da auditoria. Além disso:

Identificamos e avaliamos o risco de distorção relevante nas demonstrações financeiras, independente se causada por fraude ou erro, planejamos e executamos procedimentos de auditoria em resposta a tais riscos, bem como obtemos evidência de auditoria apropriada e suficiente para fundamentar nossa opinião. O risco de não detecção de distorção relevante resultante de fraude é maior do que proveniente de erro, já que a fraude pode envolver o ato de burlar os controles internos, e conluio, falsificação, omissão ou representações falsas intencionais.

Obtemos o entendimento dos controles internos relevantes para a auditoria para planejarmos procedimentos de auditoria apropriados nas circunstâncias, mas não com o objetivo de expressarmos opinião sobre a eficácia dos controles internos da cooperativa.



Avaliamos a adequação das políticas contábeis utilizadas e a razoabilidade das estimativas contábeis e respectivas divulgações feitas pela administração.

Concluímos sobre a adequação do uso, pela administração, da base contábil de continuidade operacional e, com base nas evidências de auditoria obtidas, se existe incerteza significativa em relação a eventos ou circunstâncias que possam levantar dúvida significativa em relação a capacidade de continuidade operacional da cooperativa. Se concluirmos que existe incerteza significativa devemos chamar atenção em nosso relatório de auditoria para as respectivas divulgações nas demonstrações financeiras ou incluir modificação em nossa opinião, se as divulgações forem inadequadas. Nossas conclusões estão fundamentadas nas evidências de auditoria obtidas até a data de nosso relatório. Todavia, eventos ou condições futuras podem levar a cooperativa a não mais se manter em continuidade operacional.

Avaliamos a apresentação geral, a estrutura e o conteúdo das demonstrações financeiras, inclusive as divulgações e se as demonstrações financeiras representam as correspondentes transações e os eventos de maneira compatível com o objetivo de apresentação adequada.

Comunicamo-nos com os responsáveis pela governança a respeito, entre outros aspectos, do alcance planejado, da época da auditoria e das constatações significativas de auditoria, inclusive as eventuais deficiências significativas nos controles internos que identificamos durante nossos trabalhos.

Brasília/DF, 18 de fevereiro de 2025.



PARECER DO CONSELHO FISCAL

Na qualidade de membros do Conselho Fiscal da COOPERATIVA DE ECONOMIA E CRÉDITO DE LIVRE ADMISSÃO LTDA. – SICOOB EMPRESARIAL, e no desempenho das atividades que nos atribuem o Estatuto Social e o Regimento Interno do Conselho Fiscal e em consonância com as normas legais, analisamos mensalmente as origens e aplicações dos recursos financeiros, das taxas de captação e empréstimos, do balanço patrimonial, demonstração de resultados, notas explicativas e demais documentos dos procedimentos administrativos traçados pelo Conselho de Administração e implementados pela Diretoria Executiva, comprobatórios do exercício financeiro encerrado em 31 de Dezembro de 2024.

Abalizados nessas análises e nos procedimentos rotineiros de fiscalização executados ao longo do exercício financeiro, constatamos que os referidos documentos retratam de maneira adequada a real situação da Cooperativa.

Brasília – DF, 28 de fevereiro de 2025.



João de Alcântara Silvério
Efetivo – Coordenador



Evair de Souza Junior
Efetivo



Alvir Sonza
Efetivo



NOTAS EXPLICATIVAS

COOPERATIVA DE ECONOMIA E CRÉDITO DE LIVRE ADMISSÃO LTDA. – SICOOB EMPRESARIAL
NOTAS EXPLICATIVAS DA ADMINISTRAÇÃO ÀS DEMONSTRAÇÕES FINANCEIRAS PARA O
EXERCÍCIO FINDO EM 31 DE DEZEMBRO DE 2024

1. Contexto Operacional

A **COOPERATIVA DE ECONOMIA E CRÉDITO DE LIVRE ADMISSÃO LTDA. – SICOOB EMPRESARIAL**, doravante denominado **SICOOB EMPRESARIAL**, é uma Cooperativa de Crédito Singular, instituição financeira não bancária, fundada em **22/08/2003**, filiada à **COOPERATIVA CENTRAL DE CRÉDITO DE GOIAS, DISTRITO FEDERAL E TOCANTINS LTDA – SICOOB NOVA CENTRAL** e componente da **Confederação Nacional das Cooperativas do Sicoob – SICOOB CONFEDERAÇÃO**, em conjunto com outras Cooperativas Singulares e Centrais. Tem sua constituição e o funcionamento regulamentados pela Lei nº 4.595/1964, que dispõe sobre a Política e as Instituições Monetárias, Bancárias e Creditícias; pela Lei nº 5.764/1971, que define a Política Nacional do Cooperativismo e institui o regime jurídico das sociedades Cooperativas; pela Lei Complementar nº 130/2009, alterada pela Lei Complementar nº 196/2022, que dispõe sobre o Sistema Nacional de Crédito Cooperativo; pela Resolução CMN nº 4.970/2021 e 5.051/2022, alterada pela Resolução CMN nº 5.131/2024, que dispõe sobre a constituição e o funcionamento de Cooperativas de Crédito e sobre os processos de autorização de funcionamento das instituições que especifica.

O SICOOB EMPRESARIAL, sediado à **SIA TRECHO 3, Nº 225, ZONA INDUSTRIAL (GUARÁ), BRASÍLIA – DF**, possui: 7 Postos de Atendimento (PAs) localizados em Brasília – DF e 1 Posto de Atendimento Digital.

O SICOOB EMPRESARIAL tem como atividade preponderante a operação na área creditícia e como finalidades:

- (i) Proporcionar, por meio da mutualidade, assistência financeira aos associados;
- (ii) Formar educacionalmente seus associados, no sentido de fomentar o cooperativismo, com a ajuda mútua da economia sistemática e o uso adequado do crédito; e
- (iii) Praticar, nos termos dos normativos vigentes, as seguintes operações, entre outras: captação de recursos; concessão de créditos; prestação de garantias; prestação de serviços; formalização de convênios com outras instituições financeiras; e aplicação de recursos no mercado financeiro, incluindo depósitos a prazo com ou sem emissão de certificado, visando preservar o poder de compra da moeda e remunerar os recursos.

2. Apresentação das Demonstrações Financeiras

a) Declaração de conformidade

As demonstrações financeiras foram elaboradas de acordo com as práticas contábeis adotadas no Brasil e aplicáveis às instituições financeiras autorizadas a funcionar pelo Banco Central do Brasil – BCB. Foram observadas: as diretrizes emanadas pela Lei nº 6.404/1976, bem como as alterações introduzidas pelas Leis nº 11.638/2007, 11.941/2009 e 13.818/2019; as instruções constantes nas Normas Brasileiras de Contabilidade (especificamente aquelas aplicáveis às entidades Cooperativas); as orientações concedidas pela Lei do Cooperativismo nº 5.764/1971 e pelas



Leis Complementares nº 130/2009 e 196/2022; e normas emanadas pelo Banco Central do Brasil – BCB e Conselho Monetário Nacional – CMN, consolidadas no Plano Contábil das Instituições do Sistema Financeiro Nacional – COSIF, consonante à Resolução CMN nº 4.818/2020, alterada pela Resolução nº 5.185/2024, Resolução CMN nº 4.924/2021, alteradas pela Resolução CMN nº 5.116/2024 e Resolução CMN nº 5.185/2024, Resolução BCB nº 2/2020, alterada pela Resolução BCB nº 367/2024.

As demonstrações financeiras, incluindo as notas explicativas, são de responsabilidade da Administração da Cooperativa, e sua aprovação foi concedida em 29/01/2025.

b) Convergência às normas internacionais de contabilidade

O Comitê de Pronunciamentos Contábeis (CPC) emite pronunciamentos e interpretações contábeis alinhadas às normas internacionais de contabilidade. O CMN e o Bacen aprovaram os seguintes pronunciamentos, observados integralmente pelo SICOOB, quando aplicável:

PRONUNCIAMENTOS CPC	RESOLUÇÃO CMN
CPC 00 (R2) – Estrutura Conceitual para Relatório Financeiro	Resolução CMN nº 4.924/2021
CPC 01 (R1) – Redução ao Valor Recuperável de Ativos	Resolução CMN nº 4.924/2021
CPC 03 (R2) – Demonstração dos Fluxos de Caixa	Resolução CMN nº 4.818/2020
CPC 04 (R1) – Ativo Intangível	Resolução CMN nº 4.534/2016
CPC 05 (R1) – Divulgação sobre Partes Relacionadas	Resolução CMN nº 4.818/2020
CPC 10 (R1) – Pagamento Baseado em Ações	Resolução CMN nº 3.989/2011
CPC 23 – Políticas Contábeis, Mudança de Estimativa e Retificação de Erro	Resolução CMN nº 4.924/2021
CPC 24 – Evento Subsequente	Resolução CMN nº 4.818/2020
CPC 25 – Provisões, Passivos Contingentes e Ativos Contingentes	Resolução CMN nº 3.823/2009
CPC 27 – Ativo Imobilizado	Resolução CMN nº 4.535/2016
CPC 28 – Propriedade para investimento	Resolução CMN nº 4.967/2021
CPC 33 (R1) – Benefícios a Empregados	Resolução CMN nº 4.877/2020
CPC 41 – Resultado por Ação	Resolução CMN nº 4.818/2020
CPC 46 – Mensuração do Valor Justo	Resolução CMN nº 4.924/2021
CPC 47 – Receita de Contrato com Cliente	Resolução CMN nº 4.924/2021

c) Moeda Funcional e apresentação

As demonstrações contábeis são apresentadas em Reais, que é a moeda funcional e de apresentação da Cooperativa. Exceto quando indicado de outra forma, as informações financeiras quantitativas são apresentadas em milhares de Reais.

2.1 Mudanças nas Políticas Contábeis e Divulgação

a) Mudanças em vigor

Apresentamos a seguir um resumo sobre as normas emitidas pelos órgãos reguladores em exercícios anteriores e atual, mas que entraram em vigor durante o período de 2024:

Instrução Normativa BCB 447 de 04 de janeiro de 2024: Altera a Instrução Normativa BCB nº 268, de 1º de abril de 2022, para criar rubricas contábeis do elenco de contas do Padrão Contábil das Instituições Reguladas pelo Banco Central do Brasil (Cosif).

Instrução Normativa BCB 459 de 26 de março de 2024: Altera as Instruções Normativas BCB ns. 268, 270, 271, 273 e 275, todas de 1º de abril de 2022, e a Instrução Normativa BCB nº 315, de 27 de outubro de 2022, para criar e alterar rubricas contábeis do elenco de contas do Padrão Contábil das Instituições Reguladas pelo Banco Central do Brasil (Cosif).

b) Mudanças a serem aplicadas em períodos futuros

A Resolução CMN n.º 4.966/2021, e alterações posteriores promovidas pelas Resoluções CMN nº 5.019/2022; 5.100/2022 e 5.146/2024, estabelecem os conceitos e critérios contábeis aplicáveis aos instrumentos financeiros, sobre a definição de fluxos de caixas de ativo financeiro como somente pagamento de principal e juros (teste de “SPPJ”), metodologia para apuração da taxa de juros efetiva de instrumentos financeiros, a constituição de provisão para perdas associadas ao risco de crédito, descrevendo a metodologia completa, evidenciação de informações relativas a instrumentos financeiros em notas explicativas assim como as diretrizes para o reconhecimento das relações de proteção (contabilidade de hedge) por instituições financeiras e outras entidades autorizadas a funcionar pelo Banco Central do Brasil (BACEN). O objetivo é reduzir as disparidades entre as normas contábeis do COSIF e os padrões internacionais (IFRS).

O Banco Central do Brasil reformulou o Plano Contábil das Instituições do Sistema Financeiro Nacional (COSIF) em conjunto com as novas resoluções. As mudanças incluem a reestruturação do elenco de contas, novas estruturas e limites de agregação.

A Resolução BCB nº 352/2023, revogou os requisitos estabelecidos pela Resolução BCB nº 309, de 28 de março de 2023 e estabeleceu procedimentos contábeis relacionados à definição de fluxos de caixa de ativos financeiros, aplicação da metodologia para apuração da taxa de juros efetiva, constituição de provisão para perdas associadas ao risco de crédito e evidenciação de informações sobre os impactos estimados da implementação da regulação contábil estabelecida por esta Resolução sobre o seu resultado e sua posição financeira.

Concomitante a mudança trazida pelas resoluções, está a reformulação do Plano Contábil das Instituições do Sistema Financeiro Nacional – COSIF. O Banco Central do Brasil reestruturou o elenco de contas do COSIF, estabelecendo novas estruturas e limitando os níveis de agregação das contas. As alterações promovidas foram publicadas pelo órgão regulador nos seguintes normativos:

i) Instrução Normativa BCB nº 318, de 4 de novembro de 2022: define os subgrupos contábeis do elenco de contas do COSIF;

ii) Resolução BCB nº 390, de 12 de junho de 2024: trata da utilização do Padrão Contábil (Cosif) e da estrutura do elenco de contas do COSIF;



iii) Instruções Normativas BCB nº 426 a 433 atualizadas em 05 de novembro de 2024 pelas Instruções Normativas BCB nº 537 a 544: define as rubricas contábeis do elenco de contas do Padrão Contábil das Instituições Reguladas pelo Banco Central do Brasil (Cosif) referentes aos grupos: (i) ativo realizável e permanente; (ii) grupos de compensação ativa e passiva; (iii) passivo exigível; (iv) patrimônio líquido; (v) resultado credor e devedor;

Os impactos da adoção dos itens normativos das Resoluções citadas foram avaliados pela Instituição e estarão refletidos na contabilidade a partir de 1º de janeiro de 2025 quando passam a vigorar.

Diante da complexidade das Resoluções cujos efeitos estão em fase de implantação, aliado ao impacto contábil decorrente da revogação de 19 normativos, em especial, a Resolução CMN nº 2.682/1999 que dispõe sobre critérios de classificação das operações de crédito e regras para constituição de provisão para créditos de liquidação duvidosa, a Instituição segmentou o projeto de implementação das novas normas em etapas (fases), a fim de possibilitar uma transição mais eficiente, dessa forma, o ponto de partida da Instituição foi analisar e identificar pontos de assimetria com a normativa e política atual adotada pela Instituição, considerando os impactos devido as modificações necessárias no âmbito tecnológico, redesenho de processos, identificação de papéis e responsabilidades, gestão do processo de adoção (PMO) e determinação de prazos para adequação dos mesmos.

A implantação da nova normativa ocorreu nas seguintes etapas:

- **Etapa 01 (2024):** Assessment e Plano de Projeto – Avaliação dos ativos e passivos financeiros conforme o modelo de negócios do Sistema Cooperativo e características contratuais dos fluxos de caixa por consequência a classificação e mensuração dos ativos e passivos financeiros. Mapeamento dos custos elegíveis para TJEO dos ativos financeiros, bem como a escolha de metodologia de cálculo. Realização de De-Para e criação de novo plano de contas COSIF.
- **Etapa 02 (2024):** Modelagem de Perdas Esperadas (Modelo Completo) – Conforme definição do Banco Central através Resolução CMN n.º 5.146/2024, os Sistemas Cooperativos organizados em dois ou três níveis, que tenham instituições enquadradas no segmento S3, devem adotar o modelo de impairment de ativos financeiros considerando o modelo completo aplicável para todas as instituições enquadradas nos segmentos S4 e S5 (pertencentes ao sistema).
- **Etapa 03 (2024):** Sistemas – Redesenho do mapa de referência de arquitetura de sistemas e produtos impactados pela resolução, referenciado pelas mudanças normativas (arquitetura de referência Resolução 4.966) e disponibilização da versão de teste do sistema.
- **Etapa 04 (2024):** Conclusão dos testes do sistema pelas áreas de contabilidade, risco, supervisão e negócios.
- **Etapa 05 (2024):** Disponibilização da versão final do sistema de tecnologia.
- **Etapa 06 (2024):** Análise dos impactos estimados sobre o resultado e posição financeira da Instituição com a implementação da regulação contábil estabelecida na Resolução CMN nº 4.966/2021.

Dentre as atividades da Etapa 06, a instituição realizou, ao decorrer do segundo semestre de 2024, simulações de impacto para obter uma melhor compreensão do efeito potencial da adoção

da Resolução CMN nº 4.966/2021 nos saldos contábeis de patrimônio e resultado através das simulações de perda esperada e ajuste de marcação da suspensão de juros das operações.

A partir de tais simulações efetuadas, observamos um incremento no valor da perda esperada (PE) associadas ao risco de crédito, tal efeito principalmente oriundo da transição de uma metodologia de estimação de perdas incorrida para perda esperada. Portanto, os valores de perda de crédito esperada para os instrumentos financeiros consideraram os potenciais efeitos decorrentes dos pisos mínimos e/ou da aplicação dos modelos internos elaborados pela área de risco de crédito da Instituição

As remensurações dos ativos financeiros foram avaliadas considerando definições dos modelos de negócios e Teste de SPPJ, previstos no art. 4º da Resolução CMN nº 4.966/2021, e da Resolução BCB nº 352/2023.

Conforme diretrizes constantes no Comunicado do Bacen nº 42.403/2024, a Instituição adotou na carteira de crédito o ajuste da posição de suspensão de juros ("stop accrual") realizado nas operações em 31 de dezembro de 2024, mas que não atendam à condição de ativos problemáticos.

Acerca dos efeitos supracitados, a Instituição, segundo melhores estimativas, avaliou como efeito decorrente do cálculo de perda esperada para a Resolução CMN n.º 4.966/21, um valor aproximado de (R\$ 534.862,41) correspondente a (0,88%) sobre o patrimônio líquido, líquido dos efeitos fiscais. Os ajustes serão realizados a partir de 01 de janeiro de 2025 dentro do patrimônio líquido.

Em complemento, a Resolução CMN nº 5.101, de 24 de agosto de 2023, altera a Resolução CMN nº 4.975, de 16 de dezembro de 2021, que dispõe sobre os critérios contábeis aplicáveis às operações de arrendamento mercantil pelas instituições financeiras e demais instituições autorizadas a funcionar pelo Banco Central do Brasil. Essa norma estabelece os princípios para o reconhecimento, mensuração, apresentação e divulgação de operações de arrendamento mercantil por instituições financeiras, tanto na condição de arrendadoras quanto de arrendatárias. O Banco Central do Brasil aprovou a adoção do CPC 06 (R2) por meio da Resolução CMN Nº 4.975/21, tornando obrigatória a aplicação da norma às instituições financeiras arrendadoras e arrendatárias em contratos firmados e/ou renovados a partir de 2025. A Instituição adotará de forma prospectiva a aplicação da referida norma, conforme § 5º da referida Resolução, para os contratos a serem celebrados a partir de janeiro de 2025. As alterações entrarão em vigor em 01 de janeiro de 2025.

2.2 Continuidade dos Negócios

A Administração avaliou a capacidade de a Cooperativa continuar operando normalmente e está convencida de que possui recursos suficientes para dar continuidade a seus negócios no futuro. Dessa forma, estas demonstrações financeiras foram preparadas com base no pressuposto de continuidade operacional.

3. Resumo das Principais Políticas Contábeis

a) Apuração do Resultado

Os ingressos/receitas e os dispêndios/despesas são registrados de acordo com o regime de competência.



As receitas com prestação de serviços, típicas do sistema financeiro, são reconhecidas quando da prestação de serviços ao associado ou a terceiros.

Os dispêndios e as despesas e os ingressos e receitas operacionais, são proporcionalizados de acordo com os montantes do ingresso bruto de ato cooperativo e da receita bruta de ato não-cooperativo, quando não identificados com cada atividade.

De acordo com a Lei nº 5.764/1971, o resultado é segregado em atos cooperativos, aqueles praticados entre as Cooperativas e seus associados, ou Cooperativas entre si, para o cumprimento de seus objetivos estatutários, e os atos não cooperativos aqueles que importam em operações com terceiros não associados.

b) Estimativas Contábeis

Na elaboração das demonstrações financeiras faz-se necessário utilizar estimativas para determinar o valor de certos ativos, passivos e outras transações considerando a melhor informação disponível. Incluem, portanto, estimativas referentes à provisão para perdas esperadas associadas ao risco de crédito, à vida útil dos bens do ativo imobilizado, provisões para causas judiciais, entre outras. Os resultados reais podem apresentar variação em relação às estimativas utilizadas.

c) Caixa e Equivalentes de Caixa

Composto pelas disponibilidades, pela Centralização Financeira mantida na Central e por aplicações financeiras de curto prazo, de alta liquidez, com risco insignificante de mudança de valores e limites e, com prazo de vencimento igual ou inferior a 90 dias, a contar da data de aquisição.

d) Aplicações Interfinanceiras de Liquidez

Representam operações a preços fixos referentes às compras de títulos com compromisso de revenda e aplicações em depósitos interfinanceiros, e estão demonstradas pelo valor de resgate, líquidas dos rendimentos a apropriar correspondentes a períodos futuros.

e) Títulos e Valores Mobiliários

Compõem os Títulos e Valores Mobiliários:

i) Participações de Cooperativas: registradas pelo valor do custo, conforme reclassificação requerida pela Resolução CMN nº 4.817/2020, alterada pela Resolução CMN 5.116/2024, e na Instrução Normativa BCB nº 269 de 01/04/2022.

f) Relações Interfinanceiras – Centralização Financeira

Os recursos captados pela Cooperativa que não tenham sido aplicados em suas atividades são concentrados por meio de transferências interfinanceiras para a Cooperativa Central, e utilizados por ela para aplicação financeira. De acordo com a Lei nº 5.764/1971, essas ações são definidas como atos cooperativos.

g) Operações de Crédito

As operações de crédito com encargos financeiros pré-fixados são registradas a valor futuro, reatificadas por conta de rendas a apropriar, e as operações de crédito pós-fixadas são registradas a valor presente, calculadas por critério “pro rata temporis”, com base na variação dos respectivos indexadores pactuados.

h) Provisão para Perdas Esperadas Associadas ao Risco de Crédito

Constituída em montante julgado suficiente pela Administração para cobrir eventuais perdas na realização dos valores a receber, levando-se em consideração a análise das operações em aberto, as garantias existentes, a experiência passada, a capacidade de pagamento e liquidez do tomador do crédito e os riscos específicos apresentados em cada operação, além da conjuntura econômica.

As Resoluções CMN nº 2.697/2000 e 2.682/1999 estabeleceram os critérios para classificação das operações de crédito, definindo regras para a constituição da provisão para operações de crédito, as quais estabelecem nove níveis de risco, de AA (risco mínimo) a H (risco máximo). As operações classificadas como nível “H” permanecem nessa classificação por seis meses, quando são baixadas contra a provisão existente e controladas em contas de compensação por, no mínimo, cinco anos e enquanto não forem esgotados todos os procedimentos para cobrança, não mais figurando no Balanço Patrimonial.

i) Ativos Não Financeiros Mantidos para Venda

São os bens de propriedade da Cooperativa não utilizados no desempenho da atividade social, recebidos para liquidação parcial ou total de operações de crédito de difícil ou duvidosa solução, a Resolução CMN nº 4.747/2019 determina a segregação dos ativos não financeiros mantidos para venda em próprios e recebidos de terceiros. A mensuração do valor contábil e os procedimentos para ajuste anual do valor contábil são revistos no encerramento de cada exercício de acordo com os critérios definidos pelo CPC 46 – Mensuração do Valor Justo, o qual foi aprovado pela Resolução CMN nº 4.924/21.

j) Depósitos em Garantia

Existem situações em que a Cooperativa questiona a legitimidade de determinados passivos ou ações em que figura como polo passivo. Por conta desses questionamentos, por ordem judicial ou por estratégia da própria administração, os valores em questão podem ser depositados em juízo, sem que haja a caracterização da liquidação do passivo.

k) Investimentos

Representam investimentos em coligadas, controladas ou controladas em conjunto sujeitas à autorização de funcionamento pelo Banco Central do Brasil, bem como em outras instituições, sendo avaliadas pelo método de equivalência patrimonial conforme Resolução CMN Nº 4.817/2020.

l) Imobilizado de Uso

Está composto por equipamentos de processamento de dados, móveis, utensílios e outros equipamentos, instalações, edificações, veículos e benfeitorias em imóveis de terceiros são demonstrados pelo custo de aquisição, deduzido da depreciação acumulada. Nos termos da Resolução CMN nº 4.535/2016, as depreciações são calculadas pelo método linear, com base em taxas determinadas pelo prazo de vida útil estimado dos bens: imóveis de uso – 5%, equipamentos de uso – 10%; veículos e processamento de dados – 20%.

m) Intangível

Correspondem aos direitos adquiridos que tenham por objeto bens incorpóreos destinados à manutenção da Cooperativa ou exercidos com essa finalidade, deduzidos da amortização acumu-



lada. Nos termos da Resolução CMN nº 4.534/2016, as amortizações são calculadas pelo método linear, são amortizados a uma taxa anual de 20%.

n) Ativos Contingentes

Não são reconhecidos contabilmente, exceto quando a Administração possui total controle da situação ou quando há garantias reais ou decisões judiciais favoráveis sobre as quais não cabem mais recursos contrários, caracterizando o ganho como praticamente certo. Os ativos contingentes com probabilidade de êxito provável, quando aplicável, são apenas divulgados em notas explicativas às demonstrações financeiras.

o) Obrigações por Repasses

As obrigações por repasses são reconhecidas inicialmente no recebimento dos recursos, líquidos dos custos da transação. Em seguida, os saldos dos empréstimos tomados são acrescidos de encargos e juros proporcionais ao período incorrido ("pro rata temporis"), assim como das despesas a apropriar referentes aos encargos contratados até o fim do contrato, quando calculáveis.

p) Depósitos e Recursos de Aceite e Emissão de Títulos

Os depósitos e os recursos de aceite e emissão de títulos são demonstrados pelos valores das exigibilidades e consideram, quando aplicáveis, os encargos exigíveis até a data do balanço, reconhecidos em base "pro rata die".

q) Outros Ativos

São registrados pelo regime de competência, apresentados ao valor de custo ou de realização, incluindo, quando aplicável, os rendimentos e as variações monetárias auferidas, até a data do balanço.

r) Outros Passivos

Os demais passivos são demonstrados pelos valores conhecidos ou calculáveis, acrescidos, quando aplicável, dos correspondentes encargos e das variações monetárias incorridos.

s) Provisões

O reconhecimento, a mensuração e a divulgação das provisões, e dos passivos contingentes são efetuados de acordo com a Resolução CMN 3.823/2009, que determina a observância do Pronunciamento Técnico CPC 25, emitido pelo Comitê de Pronunciamentos Contábeis (CPC), por parte das Instituições Financeiras e demais instituições autorizadas a funcionar pelo Banco Central do Brasil.

As Provisões são reconhecidas quando a Cooperativa tem uma obrigação presente legal ou implícita como resultado de eventos passados, sendo provável que um recurso econômico seja requerido para saldar essa obrigação legal. As provisões são registradas tendo como base as melhores estimativas do risco envolvido.

As provisões para Demandas Judiciais são reconhecidas contabilmente quando, com base na opinião de assessores jurídicos, for considerado provável o risco de perda de uma ação judicial ou administrativa, gerando uma provável saída no futuro de recursos para a liquidação das ações, e quando os montantes envolvidos forem mensurados com suficiente segurança. As ações com

chance de perda possível são apenas divulgadas em nota explicativa às demonstrações financeiras, e as ações com chance remota de perda não são divulgadas.

As Obrigações Legais são aquelas que decorrem de um contrato por meio de termos explícitos ou implícitos, de uma lei ou um outro instrumento fundamentado em lei, que a Cooperativa tem por diretriz.

t) Tributos

Em cumprimento ao art. 87 da Lei nº 5.764/1971, os rendimentos auferidos através de serviços prestados a não associados são submetidos à tributação dos impostos que lhes cabem, sendo eles, a depender da natureza do serviço, Imposto de Renda (IRPJ), Contribuição Social Sobre o Lucro Líquido (CSLL), Programa de Integração Social (PIS), Contribuição para o Financiamento da Seguridade Social (COFINS) e Imposto Sobre Serviços de Qualquer Natureza (ISSQN).

O IRPJ e a CSLL têm incidência sobre os atos não cooperativos, situação prevista no caput do art. 194 do Decreto 9.580/2018 (RIR2018), nas alíquotas de 15%, acrescida de adicional de 10%, para o IRPJ e 16% para a CSLL. Ambas as alíquotas incidem sobre o lucro líquido, após os devidos ajustes e compensações de prejuízos.

Ainda no âmbito federal, as cooperativas contribuem com o PIS à alíquota de 0,65% e COFINS à alíquota de 4%, incidentes sobre as receitas auferidas com não Associados, após deduções legais previstas na legislação tributária.

As alíquotas dos impostos federais correspondem às regras fiscais determinadas pelo poder Legislativo para o Lucro Real, regime de tributação adotado pelas cooperativas do Sicoob.

O ISSQN é aplicado sobre as receitas auferidas com serviços específicos, sendo recolhido mediante a aplicação de alíquota definida pelo município sede do Ponto de Atendimento (PA) que tenha prestado o serviço à não Associado.

O resultado apurado em operações realizadas com Associados não tem incidência de tributação.

u) Segregação em Circulante e Não Circulante

No Balanço Patrimonial, os ativos e passivos são apresentados por ordem de liquidez. Em Notas Explicativas, os valores realizáveis e exigíveis com prazos inferiores a doze meses após a data-base do balanço estão classificados no curto prazo (circulante), e os prazos superiores, no longo prazo (não circulante).

v) Valor Recuperável de Ativos – Impairment

A redução do valor recuperável dos ativos não financeiros (impairment) é reconhecida como perda, quando o valor de contabilização de um ativo – exceto outros valores e bens – for maior do que o seu valor recuperável ou de realização. As perdas por “impairment”, quando aplicáveis, são registradas no resultado do período em que foram identificadas.

w) Resultados Recorrentes e Não Recorrentes

Como definido pela Resolução BCB nº 2/2020, os resultados recorrentes são aqueles que estão relacionados com as atividades características da Cooperativa ocorridas com frequência no presente e previstas para ocorrer no futuro, enquanto os resultados não recorrentes são aqueles decorrentes de um evento extraordinário e/ou imprevisível, com a tendência de não se repetir no futuro.



x) Instrumentos Financeiros

O SICOOB EMPRESARIAL opera com diversos instrumentos financeiros, com destaque para caixa e equivalentes de caixa, aplicações interfinanceiras de liquidez, títulos e valores mobiliários, operações de crédito, operações com característica de crédito, operações de câmbio, depósitos à vista e a prazo, empréstimos e repasses, dentre outros.

Nos períodos findos em 31 de dezembro de 2024 e 2023, a Cooperativa não realizou operações envolvendo instrumentos financeiros derivativos.

y) Eventos Subsequentes

Correspondem aos eventos ocorridos entre a data-base das demonstrações financeiras e a data de autorização para a sua emissão. São compostos por:

- Eventos que originam ajustes: evidenciam condições que já existiam na data-base das demonstrações financeiras; e
- Eventos que não originam ajustes: evidenciam condições que não existiam na data-base das demonstrações financeiras.

Não houve qualquer evento subsequente para as demonstrações financeiras encerradas em 31 de dezembro de 2024.

4. Caixa e Equivalente de Caixa

O caixa e os equivalentes de caixa, apresentados na demonstração dos fluxos de caixa, estão constituídos por:

DESCRIÇÃO	31/12/2024	31/12/2023
Caixa e depósitos bancários	2.958.192,61	6.128.849,81
Relações interfinanceiras – centralização financeira (a)	121.499.358,28	125.665.840,15
TOTAL	124.457.550,89	131.794.689,96

(a) Referem-se à centralização financeira das disponibilidades líquidas da Cooperativa, depositadas junto ao SICOOB NOVA CENTRAL como determinado no art. 3º, da Resolução CMN nº 5.051/2022, alterada pela Resolução CMN nº 5.131/2024, cujos rendimentos auferidos nos períodos de 31 de dezembro de 2024 e de 31 de dezembro de 2023 registrados em contrapartida à receita de “Ingressos de Depósitos Intercooperativos”, foram respectivamente:

DESCRIÇÃO	2º SEM/24	31/12/2024	31/12/2023
Rendimentos da Centralização Financeira	7.200.374,93	13.848.394,86	16.206.361,33

5. Aplicações Interfinanceiras de Liquidez

Em 31 de dezembro de 2024 e 31 de dezembro de 2023, as aplicações interfinanceiras de liquidez estavam assim compostas:

DESCRIÇÃO	31/12/2024	31/12/2023
Ligadas Com Garantia (a)	22.421.300,64	20.337.958,80
TOTAL	22.421.300,64	20.337.958,80

(a) Referem-se às aplicações em Certificados de Depósitos Interbancários – CDI no Banco Sicoob com remuneração entre 98% e 101% do CDI.

Os rendimentos auferidos com aplicações interfinanceiras de liquidez, nos períodos findos em 31 de dezembro de 2024 e 31 de dezembro de 2023, registrados em contrapartida à receita de “Rendas de Aplicações Interfinanceiras de Liquidez”, foram, respectivamente:

DESCRIÇÃO	2º SEM/24	31/12/2024	31/12/2023
Rendas de Aplicações Interfinanceiras de Liquidez	1.128.648,72	2.172.859,20	1.725.901,09

6. Títulos e Valores Mobiliários

Em 31 de dezembro de 2024 e 31 de dezembro de 2023, títulos e valores mobiliários estão assim compostos:

DESCRIÇÃO	31/12/2024	31/12/2023
Participação em Cooperativa Central de Crédito (a)	41.529.429,74	37.345.505,27
TOTAL	41.529.429,74	37.345.505,27

(a) Referem-se a saldos de participações de cooperativas em entidades avaliadas pelo custo de aquisição que compõe o saldo do grupo de Títulos e Valores Mobiliários (TVM), conforme estabelecido na Resolução CMN nº 4.817/2020 e na Instrução Normativa BCB nº 269 de 1/4/2022.

Na Demonstração dos Fluxos de Caixa – DFC a apresentação das variações desses ativos foi mantida no fluxo das “Atividades de Investimento”, tendo em vista que a reclassificação realizada pelo Banco central do Brasil não alterou a essência dessas participações, que permanecem sendo ativos de longo prazo conforme item 16.a do CPC 03 (R2) – Demonstração dos Fluxos de Caixa.

7. Operações de Crédito

a) Composição da carteira de crédito por modalidade:

DESCRIÇÃO	31/12/2024			31/12/2023		
	CIRCULANTE	NÃO CIRCULANTE	TOTAL	CIRCULANTE	NÃO CIRCULANTE	TOTAL
Empréstimos e Títulos Descontados	33.604.769,17	51.752.41,90	85.357.221,07	37.831.087,74	40.809.095,08	78.640.182,82
Financiamentos	2.899.155,54	4.488.003,04	7.387.158,58	2.543.749,03	4.517.462,68	7.061.211,71
Financiamentos Rurais	618.217,81	548.270,80	1.166.488,61	595.684,34	320.869,15	916.553,49
Total de Operações de Crédito	37.122.142,52	56.788.725,74	93.910.868,26	40.970.521,11	45.647.426,91	86.617.948,02
(-) Provisões para Operações de Crédito	(5.061.961,70)	(5.803.607,33)	(10.865.569,03)	(7.447.406,81)	(5.333.362,46)	(12.780.769,27)
TOTAL	32.060.180,82	50.985.118,41	83.045.299,23	33.523.114,30	40.314.064,45	73.837.178,75



b) Composição por tipo de operação e classificação por nível de risco de acordo com a Resolução CMN nº 2.682/1999:

NÍVEL	% RISCO	SITUAÇÃO	EMPRÉSTIMO / TD	FINANCIAMENTOS	FINANCIAMENTOS RURAIS	TOTAL EM 31/12/2024	PROVISÕES 31/12/2024	TOTAL EM 31/12/2023	PROVISÕES 31/12/2023
AA	-	Normal	377.727,13	-	-	377.727,13		976.890,61	
A	0,50%	Normal	20.065.457,95	1.312.180,66	-	21.377.638,61	(106.888,19)	19.690.893,24	(98.454,47)
B	1%	Normal	26.490.534,66	2.244.629,21	107.131,92	28.842.295,79	(288.422,96)	20.469.871,73	(204.698,72)
B	1%	Vencidas	202.888,33	106.980,85	-	309.869,18	(3.098,69)	309.398,27	(3.093,98)
C	3%	Normal	17.397.424,35	1.929.446,04	1.059.356,69	20.386.227,08	(611.586,81)	21.627.771,96	(648.833,16)
C	3%	Vencidas	643.251,74	151.944,08	-	795.195,82	(23.855,87)	533.901,64	(16.017,05)
D	10%	Normal	7.484.038,17	590.810,72	-	8.074.848,89	(807.484,89)	5.765.731,46	(576.573,15)
D	10%	Vencidas	282.401,54	-	-	282.401,54	(28.240,15)	2.000.491,47	(200.049,15)
E	30%	Normal	2.291.172,58	-	-	2.291.172,58	(687.351,77)	2.727.153,06	(818.145,92)
E	30%	Vencidas	2.128.819,40	757.728,20	-	2.886.547,60	(865.964,28)	2.021.749,91	(606.524,97)
F	50%	Normal	139.120,43	-	-	139.120,43	(69.560,22)	793.476,16	(396.738,08)
F	50%	Vencidas	729.447,35	-	-	729.447,35	(364.723,68)	483.084,43	(241.542,22)
G	70%	Normal	38.822,42	-	-	38.822,42	(27.175,69)	82.898,97	(58.029,28)
G	70%	Vencidas	1.162.775,19	165.019,87	-	1.327.795,06	(929.456,54)	741.888,05	(519.321,64)
H	100%	Normal	589.949,75	-	-	589.949,75	(589.949,75)	3.182.720,40	(3.182.720,40)
H	100%	Vencidas	5.333.390,08	128.418,95	-	5.461.809,03	(5.461.809,03)	5.210.026,66	(5.210.026,66)
Total Normal			74.874.247,44	6.077.066,63	1.166.488,61	82.117.802,68	(3.188.420,28)	75.317.407,59	(5.984.193,18)
Total Vencidos			10.482.973,63	1.310.091,95	-	11.793.065,58	(7.677.148,24)	11.300.540,43	(6.796.575,67)
Total Geral			85.357.221,07	7.387.158,58	1.166.488,61	93.910.868,26	(10.865.569,03)	86.617.948,02	(12.780.769,27)
Provisões			(10.209.865,88)	(622.851,13)	(32.852,02)	(10.865.569,03)		(12.780.769,27)	
Total Líquido			75.147.355,19	6.764.307,45	1.133.636,59	83.045.299,23		73.837.178,75	

c) Composição da carteira de crédito por faixa de vencimento (diário):

TIPO	ATÉ 90	DE 91 A 360	ACIMA DE 360	31/12/2024	31/12/2023
Empréstimos e Títulos Descontados	10.335.257,07	23.269.512,10	51.752.451,90	85.357.221,07	78.640.182,82
Financiamentos	910.485,10	1.988.670,44	4.488.003,04	7.387.158,58	7.061.211,71
Financiamentos Rurais	86.405,14	531.812,67	548.270,80	1.166.488,61	916.553,49
TOTAL	18.366.650,71	22.603.870,40	45.647.426,91	93.910.868,26	86.617.948,02

d) Composição da carteira de crédito por tipo de produto, cliente e atividade econômica:

DESCRIÇÃO	EMPRÉSTIMOS/ TD	FINANCIAMENTO	FINANCIAMENTO RURAIS	% da Carteira	31/12/2024	31/12/2023
Setor Privado – Comércio	388.708,24	64.348,49	-	0,48%	453.056,73	854.129,20
Setor Privado – Indústria	399.437,60	-	-	0,43%	399.437,60	356.995,19
Setor Privado – Serviços	80.250.584,52	6.727.650,26	-	92,62%	86.978.234,78	79.779.132,95
Pessoa Física	4.318.490,71	595.159,83	1.166.488,61	6,47%	6.080.139,15	5.627.689,96
Outros	-	-	-	-	-	0,72
TOTAL	85.357.221,07	7.387.158,58	1.166.488,61	100,00%	93.910.868,26	86.617.948,02

e) Movimentação da provisão para créditos de liquidação duvidosa de operações de crédito:

DESCRIÇÃO	31/12/2024	31/12/2023
Saldo inicial	(12.780.769,27)	13.361.752,98
Constituições/ Reversões no período	(5.051.339,16)	9.217.856,26
Transferência para prejuízo no período	6.966.539,40	(9.798.839,97)
SALDO FINAL	(10.865.569,03)	(12.780.769,27)

f) Concentração dos principais devedores:

DESCRIÇÃO	31/12/2024	% CARTEIRA TOTAL	31/12/2023	% CARTEIRA TOTAL
Maior Devedor	4.592.526,13	4,73%	4.867.217,44	5,51%
10 Maiores Devedores	27.231.115,96	28,02%	20.738.443,50	23,49%
50 Maiores Devedores	54.329.865,81	55,91%	48.175.830,77	54,57%

Compõe o saldo da concentração de devedores as operações de crédito e as operações de outros créditos. Não estão contemplados no saldo os valores de encargos financeiros gerados pela utilização de limites de cheque especial.

g) Movimentação de créditos baixados como prejuízo:

DESCRIÇÃO	31/12/2024	31/12/2023
SALDO INICIAL	36.383.905,29	34.089.684,15
Valor das operações recuperadas no período	(1.319.276,36)	(1.905.696,16)
Valor dos descontos concedidos nas operações recuperadas	(514.672,38)	(271.499,38)
Valor das operações renegociadas no período	(388.688,50)	(141.601,74)
Valor das operações transferidas no período	8.648.762,39	4.613.018,42
SALDO FINAL	42.810.030,44	36.383.905,29

Para fins de apuração dos valores de movimentação de saldos em prejuízo, são considerados os lançamentos decorrentes de operações de crédito e de operações de outros créditos.

h) Operações renegociadas:

Em conformidade com a Resolução no 2.682/99 (CMN), artigo 11, III, abaixo os montantes de operações renegociadas:

DESCRIÇÃO	31/12/2024	31/12/2023
Operações renegociadas	4.952.183,43	8.923.990,17

8. Outros Ativos Financeiros

Em 31 de dezembro de 2024 e 31 de dezembro de 2023, os outros ativos financeiros, compostos por valores referentes às importâncias devidas à Cooperativa por pessoas físicas ou jurídicas domiciliadas no país, estão assim compostos:



DESCRIÇÃO	31/12/2024			31/12/2023		
	CIRCULANTE	NÃO CIRCULANTE	TOTAL	CIRCULANTE	NÃO CIRCULANTE	TOTAL
Créditos por Avais e Fianças Honrados (a)	1.600.582,80	-	1.600.582,80	1.474.167,83	438,94	1.474.606,77
Rendas a Receber (b)	1.590.568,13	-	1.590.568,13	1.555.717,73	-	1.555.717,73
Devedores por Compra de Valores e Bens (c)	1.621.359,16	275.700,75	1.897.059,91	15.164,28	384.365,27	399.529,55
Títulos e Créditos a Receber (d)	12.253,50	-	12.253,50	115.406,51	-	115.406,51
TOTAL	4.824.763,59	275.700,75	5.100.464,34	3.160.456,35	384.804,21	3.545.260,56

(a) O saldo de Avais e Fianças Honrados é composto, substancialmente, por operações oriundas de cartões de crédito vencidas de associados da Cooperativa cedidos pelo Banco Sicoob, em virtude de coobrigação contratual;

(b) Em Rendas a Receber estão registrados:

DESCRIÇÃO	31/12/2024	31/12/2023
Rendas de Convênios	13.973,90	10.008,04
Rendas de Cartões	305.948,70	308.634,68
Rendas da Centralização Financeira a Receber da Cooperativa Central	1.185.413,70	1.164.564,33
Rendas de Domicílio Bancário	62.770,47	50.350,88
Rendas de Poupança	5.107,83	5.012,62
Rendas de Transações Interfinanceiras	17.017,80	16.935,69
Outras Rendas a Receber	335,73	211,49
TOTAL	1.590.568,13	1.555.717,73

(c) Em Devedores por Compra de Valores e Bens estão registrados os saldos a receber de terceiros pela venda a prazo de bens próprios da Cooperativa ou de Ativos não Financeiros Mantidos para Venda – Recebidos;

(d) Em Títulos e Créditos a Receber estão registrados:

DESCRIÇÃO	31/12/2024	31/12/2023
Valores a receber – Tarifas	-	104.855,51
Valores a receber – Aluguel SIPAG 2.0	12.253,50	10.551,00
TOTAL	12.253,50	115.406,51

8.1 Provisão para Perdas Esperadas Associadas ao Risco de Crédito Relativas a Outros Ativos Financeiros

A provisão para outros créditos de liquidação duvidosa foi apurada com base na classificação por nível de risco, de acordo com a Resolução CMN nº 2.682/1999.

a) Provisões para Perdas Associadas ao Risco de Crédito relativas a Outros Ativos Financeiros, segregadas em Circulante e Não Circulante:

DESCRIÇÃO	31/12/2024			31/12/2023		
	CIRCULANTE	NÃO CIRCULANTE	TOTAL	CIRCULANTE	NÃO CIRCULANTE	TOTAL
Provisões para Avais e Fianças Honrados	(1.209.497,23)	-	(1.209.497,23)	(1.178.524,95)	(131,68)	(1.178.656,63)
Outros Créditos com Características de Concessão de Crédito	(1.462,38)	(9.940,27)	(11.402,65)	(129,27)	(3.245,44)	(3.374,71)
TOTAL	(1.210.959,61)	(9.940,27)	(1.220.899,88)	(1.178.654,22)	(3.377,12)	(1.182.031,34)

b) Provisões para Perdas Associadas ao Risco de Crédito relativas a Outros Ativos Financeiros, por tipo de operação e classificação de nível de risco:

NÍVEL	% RISCO	SITUAÇÃO	AVAIS E FIANÇAS HONRADOS	DEVEDORES POR COMPRA DE VALORES E BENS	TOTAL EM 31/12/2024	PROVISÕES 31/12/2024	Total em 31/12/2023	PROVISÕES 31/12/2023
AA	-	Normal	-	-	-		60.093,13	
A	0,50%	Normal	-	1.718.268,26	1.718.268,26	(8.591,34)	215.054,31	(1.075,27)
B	1%	Normal	-	127.621,94	127.621,94	(1.276,22)	71.601,07	(716,01)
C	3%	Normal	-	51.169,71	51.169,71	(1.535,09)	52.781,04	(1.583,43)
E	30%	Normal	43.679,27	-	43.679,27	(13.103,78)	438,94	(131,68)
E	30%	Vencidas	252.892,61	-	252.892,61	(75.867,78)	244.524,20	(73.357,26)
F	50%	Normal	1.305,55	-	1.305,55	(652,78)	-	-
F	50%	Vencidas	170.029,91	-	170.029,91	(85.014,96)	156.702,58	(78.351,29)
G	70%	Normal	10.005,72	-	10.005,72	(7.004,00)	-	-
G	70%	Vencidas	316.053,21	-	316.053,21	(221.237,25)	153.749,11	(107.624,38)
H	100%	Normal	250,91	-	250,91	(250,91)	-	-
H	100%	Vencidas	806.365,62	-	806.365,62	(806.365,62)	919.191,94	(919.191,94)
Total Normal			55.241,45	1.897.059,91	1.952.301,36	(32.414,12)	399.968,49	(3.506,39)
Total Vencidos			1.545.341,35	-	1.545.341,35	(1.188.485,61)	1.474.167,83	(1.178.524,87)
Total Geral			1.600.582,80	1.897.059,91	3.497.642,71	(1.220.899,88)	1.874.136,32	(1.182.031,34)
Provisões			(1.209.497,08)	(11.402,65)	(1.220.899,88)	-	(1.182.031,34)	-
Total Líquido			391.085,72	1.885.657,26	2.276.742,98	-	692.105,06	-

9. Ativos Fiscais, Correntes e Diferidos

Em 31 de dezembro de 2024 e 31 de dezembro de 2023, os ativos fiscais, correntes e diferidos estão assim compostos:

DESCRIÇÃO	31/12/2024	31/12/2023
IRPJ não compensado no próprio exercício	167.577,78	36.008,52
CSLL não compensado no próprio exercício	84.661,38	-
Valores a restituir – PERDCOMP	8.737,02	41.700,82
TOTAL	260.976,18	77.709,34



10. Outros Ativos

Em 31 de dezembro de 2024 e 31 de dezembro de 2023, os outros ativos estão assim compostos:

DESCRIÇÃO	31/12/2024	31/12/2023
Adiantamentos e Antecipações Salariais	4.557,88	25.237,88
Adiantamentos para Pagamentos de Nossa Conta	91.942,39	4.000,00
Adiantamentos por Conta de Imobilizações	3.520,55	7.945,94
Devedores Diversos – País (a)	574.951,72	839.656,43
Ativos não Financ Mantidos para Venda – Recebidos (b)	3.284.409,73	3.648.800,90
Despesas Antecipadas (c)	236.865,15	165.250,78
TOTAL	4.196.247,42	4.690.891,93

(a) Em Devedores Diversos estão registrados:

DESCRIÇÃO	31/12/2024	31/12/2023
Pendências a Regularizar	1.604,28	37.492,93
Pendências a Regularizar – Banco Sicoob	39.852,42	6.227,67
Diferença de Caixa	344,98	–
Pendências Avais	410,05	235.590,48
Outros Devedores Diversos	532.739,99	560.345,35
TOTAL	574.951,72	839.656,43

(b) Em Ativos Não Financeiros Mantidos para Venda – Recebidos estão registrados os valores de bens recebidos para pagamento de operações com associados, não estando sujeitos a depreciação ou correção.

(c) Registram-se ainda no grupo, as despesas antecipadas, referentes aos prêmios de seguros, auxílio alimentação, auxílio transportes e software.

11. Imobilizado de Uso

Em 31 de dezembro de 2024 e 31 de dezembro de 2023, os montantes do imobilizado de uso estão assim compostos:

DESCRIÇÃO	TAXA DEPRECIAÇÃO	31/12/2024	AQUISIÇÕES	BAIXAS	DEPRECIAÇÕES	31/12/2023
Instalações	10%	1.199.567,96	14.617,32	–	–	1.184.950,64
Móveis e equipamentos de Uso	10%	1.497.493,78	121.370,49	(1.830,00)	–	1.377.953,29
Sistema de Processamento de Dados	20%	960.165,00	149.467,81	(29.817,01)	–	840.514,20
Sistema de Segurança	10%	108.302,46	22.396,04	(359,10)	–	86.265,52
Benfeitorias em Imóveis de Terceiros	–	1.204.117,68	61.079,88	–	–	1.143.037,80
Total de Imobilizado de Uso	–	4.969.646,88	368.931,54	(32.006,11)	–	4.632.721,45
(-) Depreciação Acumulada de Instalações	–	(924.032,32)	–	–	(93.401,42)	(830.630,90)

Em 31 de dezembro de 2024 e 31 de dezembro de 2023, os montantes do imobilizado de uso estão assim compostos – Continuação:

DESCRIÇÃO	TAXA DEPRECIAÇÃO	31/12/2024	AQUISIÇÕES	BAIXAS	DEPRECIAÇÕES	31/12/2023
(-) Depreciação Acum. Móveis e Equipamentos de Uso	-	(1.512.728,42)	-	22.576,23	(254.064,51)	(1.281.240,14)
(-) Depreciação Benfeitorias em Imóveis de Terceiros	-	(820.008,40)	-	-	(203.803,97)	(616.204,43)
Total de Depreciação de Imobilizado de Uso	-	(3.256.769,14)	-	22.576,23	(551.269,90)	(2.728.075,47)
TOTAL	-	1.712.877,74	368.931,54	(9.429,88)	(551.269,90)	1.904.645,98

12. Intangível

Em 31 de dezembro de 2024 e 2023, os montantes do intangível estão assim compostos:

DESCRIÇÃO	TAXA AMORTIZAÇÃO	31/12/2024	AQUISIÇÕES	AMORTIZAÇÕES	31/12/2023
Sistemas de Processamento de Dados	20%	346.538,02	16.403,69	-	330.134,33
Intangível	-	346.538,02	16.403,69	-	330.134,33
(-) Amort. Acum. de Ativos Intangíveis	-	(316.649,53)	-	(18.819,11)	(297.830,42)
Total de Amortização de ativos Intangíveis	-	(316.649,53)	-	(18.819,11)	(297.830,42)
TOTAL	-	29.888,49	16.403,69	(18.819,11)	32.303,91

13. Depósitos

Em 31 de dezembro de 2024 e 31 de dezembro de 2023, os depósitos estão assim compostos:

DESCRIÇÃO	31/12/2024			31/12/2023		
	CIRCULANTE	NÃO CIRCULANTE	TOTAL	CIRCULANTE	NÃO CIRCULANTE	TOTAL
Depósito à Vista (a)	65.606.177,40	-	65.606.177,40	71.065.515,26	-	71.065.515,26
Depósito Sob Aviso	-	-	-	216.742,04	-	216.742,04
Depósito a Prazo (b)	133.930.254,25	2.244.710,11	136.174.964,36	113.078.703,58	768.264,56	113.846.968,14
TOTAL	199.536.431,65	2.244.710,11	201.781.141,76	184.360.960,88	768.264,56	185.129.225,44

(a) Valores cuja disponibilidade é imediata aos associados, ficando a critério do portador dos recursos fazê-lo conforme sua necessidade.

(b) Valores pactuados para disponibilidade em prazos pré-estabelecidos, os quais recebem atualizações por encargos financeiros remuneratórios conforme a sua contratação em pós ou pré-fixada. Suas remunerações pós-fixadas são calculadas com base no critério de "pro rata temporis"; as remunerações pré-fixadas são calculadas e registradas pelo valor futuro, com base no prazo final das operações, ajustadas, na data da demonstração financeiras, pelas despesas a apropriar registradas em conta redutora de depósitos a prazo.

Os depósitos mantidos na Cooperativa estão garantidos, até o limite de R\$ 250.000,00 por CPF ou CNPJ – com exceção de contas conjuntas, que têm seu valor dividido pelo número de titulares



– pelo Fundo Garantidor do Cooperativismo de Crédito (FGCoop), que é uma reserva financeira constituída pelas Cooperativas de Crédito, regida pelo Banco Central do Brasil, conforme a determinação da Resolução CMN nº 4.933/2021. O registro do FGCoop, como regulamentado, passa a ser feito em “Dispêndios de captação no mercado”.

c) Concentração dos principais depositantes:

DESCRIÇÃO	31/12/2024	% CARTEIRA TOTAL	31/12/2023	% CARTEIRA TOTAL
Maior Depositante	13.284.668,25	6,55%	7.855.393,02	4,07%
10 Maiores Depositantes	45.141.730,73	22,26%	46.095.764,19	23,90%
50 Maiores Depositantes	90.988.715,66	44,87%	90.249.803,96	46,79%

Compõe o saldo da concentração de depositantes os valores captados através de Depósitos, Conta Benefício do INSS, Conta Salário, Ordens de Pagamento e Recursos de Aceite e Emissão de Títulos. Os depósitos a prazo são considerados líquidos de impostos.

d) Despesas com operações de captação de mercado:

DESCRIÇÃO	2º SEM/24	31/12/2024	31/12/2023
Despesas de Depósitos de Aviso Prévio	–	(6.763,43)	(25.015,41)
Despesas de Depósitos a Prazo	(7.425.158,96)	(13.771.268,43)	(13.437.000,82)
Despesas de Letras de Crédito do Imobiliário	(318.871,47)	(784.050,48)	(1.179.007,37)
Despesas de Contribuição ao Fundo Garantidor de Créditos	(161.634,54)	(307.590,21)	(271.396,97)
TOTAL	(7.905.664,97)	(14.869.672,55)	(14.912.420,57)

14. Recursos de Aceite e Emissão de Títulos

Referem-se às Letras de Crédito do Agronegócio – LCA que conferem direito de penhor sobre os direitos creditórios do agronegócio a elas vinculados (Lei nº 11.076/2004) e às Letras de Crédito Imobiliário – LCI, lastreadas por créditos imobiliários garantidos por hipoteca ou por alienação fiduciária de coisa imóvel (Lei nº 10.931/2004). Em 31 de dezembro de 2024 e 31 de dezembro de 2023, estão assim compostas:

DESCRIÇÃO	31/12/2024	31/12/2023
Obrigações por Emissão de Letras de Créd. Imobiliário – LCI	5.334.970,30	9.222.420,97
TOTAL	5.334.970,30	9.222.420,97

São remunerados por encargos financeiros calculados com base em percentual do CDI – Certificado de Depósitos Interbancários. Os valores apropriados em despesas podem ser consultados na nota explicativa nº 13.d- Depósitos – Despesas com operações de captação de mercado.

15. Repasses Interfinanceiros

São demonstrados pelo valor principal acrescido de encargos financeiros, e registram os recursos captados junto a outras instituições financeiras para repasse aos associados em diversas modalidades inclusive Capital de Giro. As garantias oferecidas são a caução dos títulos de créditos dos associados beneficiados. Em 31 de dezembro de 2024 e 2023, estão assim compostos:

a) Repasses Interfinanceiros:

INSTITUIÇÕES	31/12/2024	31/12/2023
Recursos do Banco Sicoob	107.131,92	48.431,04
TOTAL	107.131,92	48.431,04

As taxas de juros praticadas nas operações interfinanceiras com o Banco Sicoob correspondem a uma média de 17 % ao ano, com vencimento até 07/08/2025.

b) Despesas de Operações de Empréstimos e Repasses:

DESCRIÇÃO	2º SEM/24	31/12/2024	31/12/2023
Banco Cooperativo Sicoob S.A. – Banco Sicoob	(3.158,15)	(5.834,79)	(30,62)
Cooperativa Central	(31.040,04)	(440.184,72)	(2.067.758,58)
TOTAL	(34.198,19)	(446.019,51)	(2.067.789,20)

16. Outros Passivos Financeiros

Os recursos de terceiros que estão com a Cooperativa são registrados nessa conta para posterior repasse, por sua ordem. Em 31 de dezembro de 2024 e 31 de dezembro de 2023, estão assim compostos:

DESCRIÇÃO	31/12/2024	31/12/2023
Recursos em Trânsito de Terceiros (a)	48.341,38	2.306.937,00
Obrigações por Aquisição de Bens e Direitos	73.355,60	35.955,08
Operações com Títulos e Valores Mobiliários – IOF a Recolher (b)	49.498,12	37.837,28
TOTAL	171.195,10	2.380.729,36

(a) Em Recursos em Trânsito de Terceiros estão registrados:

DESCRIÇÃO	31/12/2024	31/12/2023
Ordens de Pagamento	45.000,00	2.306.137,00
Cobrança de Terceiros em Trânsito	3.341,38	800,00
TOTAL	48.341,38	2.306.937,00

(b) Em Operações com Títulos e Valores Mobiliários – IOF a Recolher estão registrados:

DESCRIÇÃO	31/12/2024	31/12/2023
Operações de Crédito – IOF	49.273,94	37.662,54
Outras Cobrança e Arrecadação de Tributos e Assemelhados	224,18	174,74
TOTAL	49.498,12	37.837,28



17. Provisões

Em 31 de dezembro de 2024 e 31 de dezembro de 2023, os saldos de provisões estão assim compostos:

DESCRIÇÃO	31/12/2024			31/12/2023		
	CIRCULANTE	NÃO CIRCULANTE	TOTAL	CIRCULANTE	NÃO CIRCULANTE	TOTAL
Provisão para Garantias Financeiras Prestadas (a)	535.446,47	1.126,14	536.572,61	636.886,33	136.115,15	773.001,48
Provisão para Contingências (b)	404.500,00	-	404.500,00	119.500,00	-	119.500,00
TOTAL	939.946,47	1.126,14	941.072,61	756.386,33	136.115,15	892.501,48

(a) Refere-se à provisão para garantias financeiras prestadas, apurada sobre o total das coobrigações concedidas pela Cooperativa, conforme determina a Resolução CMN nº 4.512/2016. A provisão para garantias financeiras prestadas é apurada com base na avaliação de risco dos Associados beneficiários, de acordo com a Resolução CMN nº 2.682/1999. Em 31 de dezembro de 2024 e 31 de dezembro de 2023, a Cooperativa é responsável por coobrigações e riscos em garantias prestadas, referentes a aval prestado em diversas operações de crédito de seus associados com instituições financeiras oficiais:

DESCRIÇÃO	31/12/2024	31/12/2023
Coobrigações Prestadas	12.487.722,17	13.958.611,51
TOTAL	12.487.722,17	13.958.611,51

(b) Provisão para Demandas Judiciais

Para fazer face às eventuais perdas que possam advir de questões judiciais e administrativas, a Cooperativa, considerando a natureza, a complexidade dos assuntos envolvidos e a avaliação de seus assessores jurídicos, mantém como provisão para contingências tributárias, trabalhistas e cíveis, classificadas como de risco de perda provável, em montantes considerados suficientes para cobrir perdas em caso de desfecho desfavorável.

Na data das demonstrações financeiras, a Cooperativa apresentava os seguintes passivos e depósitos judiciais relacionados às Demandas Judiciais:

DESCRIÇÃO	PROVISÃO PARA DEMANDAS JUDICIAIS 31/12/2024	PROVISÃO PARA DEMANDAS JUDICIAIS 31/12/2023
Outras Contingências (b.1)	404.500,00	119.500,00
TOTAL	404.500,00	119.500,00

b. 1) Movimentação das Provisões para Demandas Judiciais

DESCRIÇÃO	CÍVEL	TOTAL
Saldo em 01 janeiro de 2023	32.000,00	32.000,00
Constituição da provisão	99.500,00	99.500,00
Reversão da provisão	(12.000,00)	(12.000,00)
Saldo em 31 de dezembro de 2023	119.500,00	119.500,00

b. 1) Movimentação das Provisões para Demandas Judiciais – Continuação

DESCRIÇÃO	CÍVEL	TOTAL
Saldo em 01 janeiro de 2024	119.500,00	119.500,00
Constituição da provisão	370.000,00	370.000,00
Reversão da provisão	(85.000,00)	(85.000,00)
Saldo em 31 de dezembro de 2024	404.500,00	404.500,00

Segundo a assessoria jurídica do SICOOB EMPRESARIAL, existem processos judiciais nos quais a Cooperativa figura como polo passivo, os quais foram classificados com risco de perda possível, totalizando R\$ 390.471,24 (em 2023 não houve provisão). Essas ações abrangem, basicamente, processos trabalhistas ou cíveis.

O cenário de imprevisibilidade do tempo de duração dos processos, bem como a possibilidade de alterações na jurisprudência dos tribunais, torna incertos os prazos ou os valores esperados de saída.

18. Obrigações Fiscais, Correntes e Diferidas

Em 31 de dezembro de 2024 e 31 de dezembro de 2023, os saldos de Obrigações Fiscais, Correntes e Diferidas estão assim compostos:

DESCRIÇÃO	31/12/2024	31/12/2023
Impostos e Contribuições s/ Serviços de Terceiros	27.259,43	16.178,78
Impostos e Contribuições sobre Salários	388.017,98	356.437,23
Outros (a)	48.823,48	56.387,20
TOTAL	464.100,89	429.003,21

(a) A seguir, a composição dos saldos de outras obrigações fiscais, correntes e diferidas:

DESCRIÇÃO	31/12/2024	31/12/2023
IRRF sobre aplicações financeiras	8.243,82	27.051,78
ISSQN a recolher	4.215,38	6.741,28
IRRF sobre juros ao capital	36.364,28	22.594,14
TOTAL	48.823,48	56.387,20

19. Outros Passivos

Em 31 de dezembro de 2024 e 31 de dezembro de 2023, os saldos de outros passivos estão assim compostos:

DESCRIÇÃO	31/12/2024	31/12/2023
Sociais e Estatutárias (a)	5.485.812,65	3.986.129,14
Obrigações por Convênios Oficiais	–	304,53
Obrigações de Pagamento em Nome de Terceiros (b)	37.636,54	86.792,02
Provisão para Pagamentos a Efetuar (c)	1.767.538,33	1.337.345,47
Credores Diversos – País (d)	579.398,64	754.538,15
TOTAL	7.870.386,16	6.165.109,31



(a) A seguir, a composição dos saldos de passivos sociais e estatutárias, e os respectivos detalhamentos:

DESCRIÇÃO	31/12/2024	31/12/2023
Provisão para Participações nos Resultados (a.1)	890.000,00	860.000,00
Cotas de Capital a Pagar (a.2)	3.654.736,27	2.172.061,00
FATES – Fundo de Assistência Técnica, Educacional e Social (a.3)	941.076,38	954.068,14
TOTAL	5.485.812,65	3.986.129,14

(a.1) A Participação dos empregados nos Resultados está consubstanciada pela Lei 10.101/2000 e por convenção coletiva. A Cooperativa constituiu provisão a título de participação dos empregados em resultado. Essa modalidade de remuneração variável não se incorpora aos salários dos empregados e está atrelada à performance da Cooperativa. A legislação determina que o pagamento seja efetuado de acordo com regras previamente estabelecidas por meio de Acordo Coletivo de Trabalho homologado junto ao sindicato da categoria e devidamente registrado no Ministério do Trabalho;

(a.2) Refere-se ao valor de cota capital a ser devolvida para os associados que solicitaram o desligamento do quadro social;

(a.3) O Fundo de Assistência Técnica, Educacional e Social – FATES é destinado às atividades educacionais, à prestação de assistência aos Associados, seus familiares e empregados da Cooperativa, sendo constituído pelo resultado dos atos não cooperativos e percentual das sobras líquidas do ato cooperativo, conforme determinação estatutária. A classificação desses valores em contas passivas segue a determinação do Plano Contábil das Instituições do Sistema Financeiro Nacional – COSIF. Atendendo à instrução do CMN, por meio da Resolução nº 4.872/2020, o FATES é registrado como exigibilidade e utilizado em despesas para as quais se destina. Ao final do exercício há a reversão dos dispêndios de FATES para a conta de Sobras ou Perdas Acumuladas conforme a Lei nº 5.764/1971.

(b) O saldo apresentado em Obrigações de Pagamento em Nome de Terceiros refere-se aos recursos destinados ao pagamento de salários, vencimentos e similares, cuja prestação de serviço é pactuada por meio de contrato entre a Cooperativa e a instituição pagadora.

(c) Em Provisão para Pagamentos a Efetuar estão registrados:

DESCRIÇÃO	31/12/2024	31/12/2023
Despesas de Pessoal	1.088.369,62	876.375,36
Custos de Transações Interfinanceiras	22.602,62	25.563,39
Seguro Prestamista	109.159,57	55.590,60
Despesas com Cartões	103.347,01	70.596,14
Valores a Pagar – Domicílio Bancário	32.411,91	22.804,24
Segurança e Vigilância	58.245,68	39.600,00
Manutenção e Conservação de Bens	7.925,93	7.111,03
Transporte	8.051,60	8.640,33
Seguro	6.580,95	3.905,80
Compensação	8.541,67	7.741,48
Aluguéis	86.515,46	66.948,12
Outras Provisão para Pagamentos a Efetuar	235.786,31	152.468,98
TOTAL	1.767.538,33	1.337.345,47

(d) Os saldos em Credores Diversos – País referem-se:

DESCRIÇÃO	31/12/2024	31/12/2023
Pendências a Regularizar Banco Sicoob	56.598,79	47.253,87
Valores a Repassar à Cooperativa Central	136.472,09	158.547,75
Saldos Credores – Encerramento C/C	228.199,00	158.858,24
Credores Diversos–Liquidação Cobrança	7.223,50	712,6
Diferença de Caixa	9,00	264,00
Créditos de Terceiros	28.699,40	73.295,68
Valor a Pagar de Honras pelos Fundos Garantidores	26.678,33	97.977,65
Pendências a Regularizar	36.680,73	115.128,74
Desconto Folha Pgto – Crédito Consignado	10.401,70	1.578,10
Outros Credores Diversos – País	48.436,10	100.921,52
TOTAL	579.398,64	754.538,15

20. Patrimônio Líquido

a) Capital Social

O capital social é representado por cotas–partes no valor nominal de R\$ 1,00 (cada) e integralizado por seus Associados. De acordo com o Estatuto Social, cada cooperado tem direito a um voto, independentemente do número de suas cotas–partes.

DESCRIÇÃO	31/12/2024	31/12/2023
Capital Social	35.164.387,53	32.437.150,63
Quantidade de Cooperados	10.589	9.855

b) Fundo de Reserva Legal

Representado pelas destinações das sobras definidas em Estatuto Social, utilizado para reparar perdas e atender ao desenvolvimento de suas atividades.

No período de 31 de dezembro de 2024 os saldos de capital, de remuneração de capital ou de sobras a pagar não procurados pelos associados demitidos, eliminados ou excluídos após decorridos 5 (cinco) anos da demissão, da eliminação ou da exclusão foram revertidos ao fundo de reserva da cooperativa, conforme Lei Complementar nº 196/2022, totalizando R\$ 10.405,57.

Essa movimentação está evidenciada na DMPL na linha de “Outros Eventos/Reservas”.

c) Sobras Acumuladas ou Perdas Acumuladas

As sobras são distribuídas e apropriadas conforme Estatuto Social, normas do Banco Central do Brasil e posterior deliberação da Assembleia Geral Ordinária (AGO). Atendendo à instrução do CMN, por meio da Resolução nº 4.872/2020, o Fundo de Assistência Técnica, Educacional e Social – FATES é registrado como exigibilidade e utilizado em despesas para as quais se destina, conforme a Lei nº 5.764/1971.



Em Assembleia Geral Ordinária, realizada em 2024 em atendimento ao artigo 132 da Lei nº 6.404/1976, os cooperados deliberaram pela destinação das sobras do exercício findo em 31 de dezembro de 2023 da seguinte forma:

- 49% para Conta Capital, no valor de R\$ 1.726.094,76;
- 51% para Conta Corrente, no valor de R\$ 1.774.514,45

d) Destinações Estatutárias e Legais

A seguir, apresentamos as destinações estatutárias e legais, bem como as sobras ou perdas à disposição da Assembleia Geral:

DESCRIÇÃO	31/12/2024	31/12/2023
Sobras/Perdas do exercício	7.107.065,62	7.526.553,38
(+) Absorção de FATES	357.424,65	252.578,20
(-) Absorção Estatutária (recuperação prejuízos de exercícios anteriores)	(575.832,41)	-
Base de cálculo das destinações	6.888.657,86	7.779.131,58
(-) Destinação para o Fundo de Reserva (50%)	(3.444.328,93)	(3.889.565,79)
(-) Destinação para o FATES – Atos Cooperativos (5%)	(344.432,89)	(388.956,58)
Sobras/Perdas à disposição da Assembleia Geral	3.099.896,04	3.500.609,21

a) 50% para o Fundo de Reserva, apurado sobre a sobras liquidas da provisão dos Juros sobre o Capital Próprio e do FATES de Ato Não Cooperativo (quando positivo), e é destinado a reparar perdas e a atender ao desenvolvimento das atividades da cooperativa. A AGO poderá determinar destinação de recurso adicional ao Fundo de Reserva, além das destinações previstas no Estatuto Social.

b) 5% para o Fundo de Assistência Técnica, Educacional e Social (FATES), apuradas sobre a sobras liquidas da provisão dos Juros sobre o Capital Próprio e do FATES Ato Não Cooperativo e é destinado às atividades educacionais, à prestação de assistência aos associados, seus familiares e, quando previsto no estatuto social, aos empregados da Cooperativa.

A partir do exercício de 2021 a reversão dos dispêndios de FATES e Fundos Voluntários passou a ocorrer apenas no encerramento anual, de acordo com a Interpretação Técnica Geral (ITG) 2004 – Entidade Cooperativa e a revogação do texto original da NBC T 10.8.2.8.

e) Juros ao Capital Próprio

A Cooperativa remunerou os juros ao capital próprio ao associado, no percentual de 100% da taxa Selic para o exercício de 2024, no montante de R\$ (3.502.882,69) e 31 de dezembro de 2023, no montante de R\$ (2.772.879,95). Os critérios para a remuneração obedeceram à Lei Complementar 130, artigo 7º, de 17 de abril de 2009, e seu registro foi realizado conforme Resolução CMN nº 4.872/2020, limitado a 100% da taxa referencial Selic.

21. Resultado de Atos Não Cooperativos

São classificados como ato não cooperativo os rendimentos e/ou dispêndios decorrentes de operações realizadas com não associados, sobre os quais há incidência de tributos federais e munici-

pais. Os valores são registrados em separado e o resultado líquido auferido dessas operações, se positivo, é integralmente destinado ao FATES, conforme determina o art. 87 da Lei nº 5.764/1971. O resultado com atos não cooperativos em 2024 foi negativo, desta forma, não resultando em destinações específicas ao Fates por esta base.

22. Receitas de Operações de Crédito

DESCRIÇÃO	2º SEM/24	31/12/2024	31/12/2023
Rendas de Adiantamentos A Depositantes	63.991,02	151.305,19	155.592,50
Rendas de Empréstimos	11.541.642,46	22.365.718,60	21.437.507,22
Rendas de Direitos Creditórios Descontados	397.744,09	778.255,19	1.582.074,15
Rendas de Financiamentos	804.926,05	1.632.836,83	1.206.024,38
Rendas de Financiamentos Rurais – Recursos Livres	107.825,99	200.455,37	109.581,99
Rendas de Financiamentos Rurais – Recursos Direcionados à Vista	1.641,92	1.641,92	-
Rendas de Financiamentos Rurais – Recursos Direcionados da Poupança Rural	1.516,23	4.192,87	30,62
Rendas de Créditos por Avais e Fianças Honrados	-	-	3.750,36
Recuperação de Créditos Baixados como Prejuízo	1.314.469,09	2.031.376,02	2.472.362,10
TOTAL	14.233.756,85	27.165.781,99	26.966.923,32

23. Dispendios e Despesas da Intermediação Financeira

DESCRIÇÃO	2º SEM/24	31/12/2024	31/12/2023
Despesas de Captação	(7.905.664,97)	(14.869.672,55)	(14.912.420,57)
Despesas de Obrigações por Empréstimos e Repasses	(34.198,19)	(446.019,51)	(2.067.789,20)
Provisões/Reversões para Perdas Esperadas Associadas ao Risco de Crédito	(3.035.012,08)	(6.793.082,36)	(10.833.791,59)
Reversões de Provisões para Operações de Crédito	3.098.799,92	5.947.572,45	5.306.308,99
Reversões de Provisões para Outros Créditos	146.885,43	248.333,98	146.551,46
Provisões para Operações de Crédito	(5.260.057,07)	(10.999.002,83)	(14.521.140,18)
Provisões para Outros Créditos	(1.020.640,36)	(1.989.985,96)	(1.765.511,86)
TOTAL	(10.974.875,24)	(22.108.774,42)	(27.814.001,36)

24. Ingressos e Receitas de Prestação de Serviços

DESCRIÇÃO	2º SEM/24	31/12/2024	31/12/2023
Rendas de Cobrança	1.130.810,71	2.340.629,12	2.591.760,75
Rendas de Garantias Prestadas	1.058,53	1.058,53	15.131,73
Rendas por Serviços de Pagamento	1.301.985,93	2.443.587,14	1.384.477,69
Rendas de Convênios	35.670,82	91.210,72	105.570,58
Rendas de Comissão	569.802,39	1.373.646,28	1.106.190,12
Rendas de Credenciamento	-	35,00	1.925,00
Rendas de Cartões	193.419,69	362.807,47	469.966,89



Ingressos e Receitas de Prestação de Serviços – Continuação

DESCRIÇÃO	2º SEM/24	31/12/2024	31/12/2023
Rendas de Outros Serviços	213.135,73	406.763,81	395.618,70
Rendas por Antecipação de Obrigações de Transações de Pagamento	159.843,70	290.121,47	106.317,80
TOTAL	3.605.727,50	7.309.859,54	6.176.959,26

a) No exercício de 2023, embasadas pela Resolução CGOA nº 4/2022 e pela Resolução CMN nº 5.051/2022, alterada pela Resolução CMN nº 5.131/2024, as cooperativas do Sicoob passaram a ser coparticipantes do modelo de negócio de emissão de cartões junto com o Banco Sicoob. Dessa forma, o Banco Sicoob e as cooperativas passaram a compartilhar as receitas, os custos e as despesas da operação de emissão. Essa alteração no modelo de negócios, resultou em variações nas receitas e despesas da Cooperativa, em comparação ao ano anterior.

25. Rendas de Tarifas

DESCRIÇÃO	2º SEM/24	31/12/2024	31/12/2023
Rendas de Pacotes de Serviços – PF	23.758,20	66.176,00	154.814,60
Rendas de Serviços Prioritários – PF	27.156,50	66.408,95	88.577,11
Rendas de Serviços Diferenciados – PF	18,70	152,20	25.053,82
Rendas de Tarifas Bancárias – PJ	941.690,78	1.412.531,42	1.399.827,99
TOTAL	992.624,18	1.545.268,57	1.668.273,52

26. Dispêndios e Despesas de Pessoal

DESCRIÇÃO	2º SEM/24	31/12/2024	31/12/2023
Despesas de Honorários – Conselho Fiscal	(105.600,00)	(206.800,00)	(185.150,00)
Despesas de Honorários – Diretoria e Conselho de Administração	(821.504,05)	(1.655.642,06)	(1.578.261,86)
Despesas de Pessoal – Benefícios	(1.489.477,63)	(2.788.313,41)	(2.217.818,78)
Despesas de Pessoal – Encargos Sociais	(1.171.737,79)	(2.343.541,25)	(1.873.435,90)
Despesas de Pessoal – Proventos	(2.972.050,32)	(5.778.246,92)	(4.534.935,85)
Despesas de Pessoal – Treinamento	(1.795,17)	(1.795,17)	-
Despesas de Remuneração de Estagiários	-	-	(9.692,00)
TOTAL	(6.562.164,96)	(12.774.338,81)	(10.399.294,39)

27. Outros Dispêndios e Despesas Administrativas

DESCRIÇÃO	2º SEM/24	31/12/2024	31/12/2023
Despesas de Água, Energia e Gás	(70.320,34)	(140.869,18)	(114.263,03)
Despesas de Aluguéis	(496.491,56)	(983.860,06)	(820.620,65)
Despesas de Comunicações	(166.138,17)	(328.062,49)	(273.679,96)
Despesas de Manutenção e Conservação de Bens	(346.911,77)	(626.018,11)	(400.246,59)
Despesas de Material	(17.915,85)	(43.113,87)	(27.124,89)

Outros Dispendios e Despesas Administrativas – Continuação

DESCRIÇÃO	2º SEM/24	31/12/2024	31/12/2023
Despesas de Processamento de Dados	(646.356,19)	(1.340.506,67)	(1.002.537,14)
Despesas de Promoções e Relações Públicas	(7.274,25)	(34.351,48)	(21.031,73)
Despesas de Propaganda e Publicidade	(64.908,61)	(149.743,50)	(130.914,33)
Despesas de Publicações	-	-	(900,00)
Despesas de Seguros	(34.225,60)	(65.263,37)	(57.715,76)
Despesas de Serviços do Sistema Financeiro	(413.821,78)	(831.471,54)	(1.400.504,04)
Despesas de Serviços de Terceiros	(176.873,35)	(336.019,87)	(335.811,90)
Despesas de Serviços de Vigilância e Segurança	(444.466,55)	(846.323,24)	(691.237,35)
Despesas de Serviços Técnicos Especializados	(233.794,72)	(449.540,60)	(134.684,13)
Despesas de Transporte	(44.685,96)	(139.550,68)	(112.348,03)
Despesas de Depreciação/Amortização	(277.940,45)	(569.169,79)	(588.754,06)
Outras Despesas Administrativas (a)	(1.139.172,52)	(2.203.163,71)	(2.052.252,13)
TOTAL	(4.581.297,67)	(9.087.028,16)	(8.164.625,72)

a) Os saldos das Outras Despesas Administrativas estão compostos:

DESCRIÇÃO	2º SEM/24	31/12/2024	31/12/2023
Livros jornais e revistas	(345,86)	(345,86)	(135,00)
Condomínio	(6.545,23)	(10.986,23)	(6.689,47)
Emolumentos judiciais e cartorários	(198.572,75)	(406.040,65)	(61.785,47)
Copa/cozinha	(16.233,14)	(27.986,60)	(21.973,01)
Lanches e refeições	(7.053,64)	(18.472,85)	(12.330,20)
Contribuição a OCE	(3.547,14)	(7.094,28)	(6.840,48)
Taxas da junta comercial	(978,21)	(2.117,84)	(2.439,68)
Impostos e taxas	(392,77)	(3.146,50)	(3.277,13)
Medicamentos	-	(87,91)	(76,54)
Sistema cooperativista	(50.363,58)	(100.727,13)	(88.256,01)
Mensalidades diversas	(13.174,30)	(22.940,39)	(4.860,22)
Rateio de despesas da Central	(656.448,49)	(1.241.306,56)	(1.581.908,21)
Materiais de limpeza	(6.804,00)	(13.368,00)	(12.096,00)
Rateio de despesa do Sicoob Conf.	(65.128,76)	(142.005,92)	(156.706,95)
Serviço tesouraria Bancoob	(750,00)	(1.500,00)	(250,00)
Contribuição confederativa	(21.465,96)	(25.043,66)	(23.772,18)
Alocação de despesas – Central	(86.958,93)	(172.537,41)	(63.662,51)
Outras despesas administrativas	(4.409,76)	(7.455,92)	(5.193,07)
TOTAL	(1.139.172,52)	(2.203.163,71)	(2.052.252,13)



28. Dispendios e Despesas Tributárias

DESCRIÇÃO	2º SEM/24	31/12/2024	31/12/2023
Despesas Tributárias	(17.098,52)	(24.050,55)	(23.223,08)
Desp. Impostos s/ Serviços – ISS	(32.900,86)	(78.567,21)	(94.969,06)
Despesas de Contribuição ao COFINS	-	-	(33.453,27)
Despesas de Contribuição ao PIS/PASEP	(28.244,96)	(54.471,87)	(48.395,97)
TOTAL	(78.244,34)	(157.089,63)	(200.041,38)

29. Outros Ingressos e Receitas Operacionais

DESCRIÇÃO	2º SEM/24	31/12/2024	31/12/2023
Recuperação de Encargos e Despesas	60.121,91	121.963,09	208.480,25
Distribuição de sobras da central	-	-	55.505,37
Rendas de Repasses Interfinanceiros	12.018,55	29.969,53	56.092,52
Outras rendas operacionais	49.471,40	92.096,19	5.987,47
Rendas oriundas de cartões de crédito e adquirência	821.081,48	1.708.106,14	2.273.186,13
Juros ao Capital Recebidos da Central	4.062.173,89	4.062.173,89	4.305.825,66
TOTAL	5.004.867,23	6.014.308,84	6.905.077,40

30. Outros Dispendios e Despesas Operacionais

DESCRIÇÃO	2º SEM/24	31/12/2024	31/12/2023
Operações de Crédito – Despesas de Descontos Concedidos em Renegociações	-	-	(3.926,26)
Outras Despesas Operacionais	(76.151,35)	(156.676,37)	(97.682,59)
Despesas com Serviços Associados a Transações de Pagamento	(814.849,51)	(1.587.210,06)	(807.275,07)
Desconto/Cancelamento de Tarifas	(75.904,27)	(169.266,02)	(339.548,92)
Contrib. ao Fundo de Ressarc. de Fraudes Externas	(10.707,20)	(19.632,28)	(34.622,62)
Perdas – Fraudes Externas	(6.100,75)	(6.212,88)	-
Perdas – Práticas Inadequadas	(6.000,00)	(6.178,96)	(27.177,24)
Perdas – Falhas em Sistemas de TI	-	-	(49,91)
Dispendios de Assistência Técnica, Educacional e Social	(236.444,96)	(357.424,65)	(252.578,20)
TOTAL	(1.226.158,04)	(2.302.601,22)	(1.562.860,81)

(a) A variação apresentada nas Despesas com Serviços Associados a Transações de Pagamento se deve a alteração no modelo de negócios de emissões de cartões, conforme nota explicativa nº 24.(a).

31. Despesas com Provisões

DESCRIÇÃO	2º SEM/24	31/12/2024	31/12/2023
Provisões/Reversões para Contingências	(372.645,77)	(306.444,12)	(87.500,00)
Provisões para Custas Judiciais – Cíveis/Trabalhistas	(372.645,77)	(380.778,45)	(87.500,00)
Reversões de Provisões para Contingências	-	74.334,33	-
Provisões/Reversões para Garantias Prestadas	155.743,07	236.428,87	(191.987,10)
Provisões para Garantias Prestadas	(354.503,98)	(799.509,64)	(962.763,78)
Reversões de Provisões para Garantias Prestadas	510.247,05	1.035.938,51	770.776,68
TOTAL	(216.902,70)	(70.015,25)	(279.487,10)

32. Outras Receitas e Despesas

DESCRIÇÃO	2º SEM/24	31/12/2024	31/12/2023
Lucros em Transações com Ativos Não Financeiros Mantidos P/ Venda	144.906,91	252.580,39	25.875,60
Ganhos de Capital	15.753,09	20.032,99	14.751,23
Outras Rendas Não Operacionais	130.109,78	158.302,84	64.760,74
(-) Prejuízos em Transações com Valores e Bens	(92.291,71)	(92.291,71)	-
(-) Perdas de Capital	-	(492,00)	(4.388,35)
(-) Outras Despesas Não Operacionais	(1.237,82)	(156.078,17)	(170.751,05)
Provisões/Reversões Não Operacionais	-	(165.842,24)	-
(-) Despesas de Provisões P/ Desvalorização de Ativos Não Financeiros Mantidos P/ Venda	-	(165.842,24)	-
TOTAL	197.240,25	16.212,10	(69.751,83)

33. Resultado Não Recorrente

Com base na aplicação da premissa contábil adotada, conforme a definição da Resolução BCB nº 2/2020, alterada pela Resolução BCB nº 367/2024, e nos critérios internos complementares a este normativo, não houve registros referentes a resultados não recorrentes nos períodos de 31 de dezembro de 2024 e 31 de dezembro de 2023.

34. Partes Relacionadas

São consideradas partes relacionadas as pessoas físicas que têm autoridade e responsabilidade de planejar, dirigir e controlar as atividades da Cooperativa e membros próximos da família de tais pessoas, bem como entidades que participam do mesmo grupo econômico ou que são coligadas, controladas ou controladas em conjunto pela entidade que está elaborando seus demonstrativos financeiros, conforme CPC 05 (R1) – Divulgação sobre Partes Relacionadas (Comitê de Pronunciamentos Contábeis, em 07/10/2010).

Dessa forma, para fins de elaboração e divulgação das demonstrações financeiras e respectivas notas explicativas, não são consideradas partes relacionadas os membros do Conselho Fiscal.

As operações são realizadas no contexto das atividades operacionais da Cooperativa e de suas atribuições, estabelecidas em regulamentação específica.



34.1 Transações com Partes Relacionadas e Remuneração de Pessoal Chave da Administração

As operações com tais partes relacionadas e caracterizam-se basicamente por transações financeiras em regime normal de operações, com a observância irrestrita das limitações impostas pelas normas do Banco Central, tais como movimentação de contas correntes, aplicações e resgates de RDC e operações de crédito.

As garantias oferecidas em razão das operações de crédito são: avais, garantias hipotecárias, caução e alienação fiduciária.

Conforme a Política de Crédito do Sistema Sicoob, as operações realizadas com membros de órgãos estatutários e pessoas ligadas a eles são deliberadas em última alçada de aprovação, no âmbito do Conselho da Administração ou, quando delegado formalmente, pela Diretoria Executiva, bem como são alvo de acompanhamento especial pela administração da Cooperativa. As taxas aplicadas seguem o normativo vigente à época da concessão da operação.

O pessoal-chave de administração inclui os conselheiros e diretores, anualmente são deliberados os montantes de remuneração, benefícios e plano de previdência complementar na Assembleia Geral Ordinária, em cumprimento à Lei 5.764/1971 art.44.

NATUREZA DA OPERAÇÃO	31/12/2024	31/12/2023
Operações Ativas	-	-
Operação de crédito	5.731.706,35	7.343.359,84
PCLD - Provisão de crédito	138.108,95	162.492,74
Taxa média	3,48%	3,26%
Prazo médio	86,34	86,58
Operações Passivas	-	-
Depósitos	6.005.411,29	7.648.914,51
Letra de Crédito Imobiliário - LCI	275.643,80	1.207.157,32
Taxa Média Depósitos	98,16%	97,08%
Taxa Média - LCI	0,8702%	0,8654%
Prazo Médio Depósitos	146,99	115,84
Prazo Médio - LCI	18,91	16,95
Garantias prestadas	17.838.064,39	19.125.710,77
Capital social	1.881.495,40	1.815.095,10
Remuneração	31/12/2024	31/12/2023
Honorários - Diretoria e Conselho de Administração	(1.608.614,75)	(1.539.780,85)
Encargos sociais	(488.510,38)	(403.379,95)
Benefícios	(47.027,31)	(38.481,01)

34.2 Cooperativa Central

O SICOOB EMPRESARIAL, em conjunto com outras Cooperativas Singulares, é filiado à SICOOB NOVA CENTRAL, que representa o grupo formado por suas afiliadas perante as autoridades monetárias, organismos governamentais e entidades privadas.

O SICOOB NOVA CENTRAL, é uma sociedade cooperativista que tem por objetivo a organização em comum em maior escala dos serviços econômico-financeiros e assistenciais de suas filiadas (Cooperativas Singulares), integrando e orientando suas atividades, de forma autônoma e independente, por meio dos instrumentos previstos na legislação pertinente e em normas exaradas pelo Banco Central do Brasil, bem como facilitando a utilização recíproca dos serviços, para a consecução de seus objetivos.

Para assegurar a consecução de seus objetivos, cabem ao SICOOB NOVA CENTRAL a coordenação das atividades de suas filiadas, a difusão e o fomento do cooperativismo de crédito, a orientação e aplicação dos recursos captados, a implantação e implementação de controles internos voltados para os sistemas que acompanhem informações econômico-financeiras, operacionais e gerenciais, entre outras.

O SICOOB EMPRESARIAL responde solidariamente pelas obrigações contraídas pelo SICOOB NOVA CENTRAL perante terceiros, até o limite do valor das cotas-partes do capital que subscrever, proporcionalmente, à sua participação nessas operações.

Saldos das transações da Cooperativa com o SICOOB NOVA CENTRAL:

DESCRIÇÃO	31/12/2024	31/12/2023
Operações Ativas		
Ativo – Relações Interfinanceiras – Centralização Financeira	121.499.358,28	125.665.840,15
Ativo – Participações de Cooperativas	41.529.429,74	37.345.505,27
Ativo – Rendimentos Centralização Financeiras a Receber	1.185.413,70	1.164.564,33
Total de Operações Ativas	164.214.201,72	164.175.909,75
Operações Passivas		
Passivo – Obrigações por Empréstimos e Repasses	-	9.610.646,94
Total de Operações Passivas	-	9.610.646,94
Receitas	31/12/2024	31/12/2023
Ingressos de Depósitos Intercooperativos	13.848.394,86	16.206.361,33
Despesas		
Rateio de Despesas da Central	(1.241.306,56)	(1.581.908,21)
Alocação de Despesa da Central	(172.537,41)	(63.662,51)
TOTAL DAS DESPESAS	(1.413.843,97)	(1.645.570,72)

35. Índice de Basileia

As instituições financeiras e demais instituições autorizadas a funcionar pelo Banco Central do Brasil devem manter, permanentemente, o valor do Patrimônio de Referência (PR), apurado nos termos da Resolução CMN nº 4.955/2021, compatível com os riscos de suas atividades, sendo apresentado a seguir o cálculo dos limites:

DESCRIÇÃO	31/12/2024	31/12/2023
Patrimônio de referência (PR)	27.487.742,29	26.490.584,47
Ativos Ponderados pelo Risco (RWA)	138.466.603,58	130.412.279,06
Índice de Basileia (mínimo 12%)%	19,85%	20,31%
Índice de imobilização (limite 50%)%	6,23%	7,19%



36. Benefícios a Empregados

A Cooperativa é patrocinadora de um plano de previdência complementar para seus empregados, na modalidade de contribuição definida. O plano é administrado pela Fundação Sicoob de Previdência Privada – Sicoob Previ.

A Cooperativa não possui benefícios de pós emprego a seus empregados, conforme definições do Pronunciamento Técnico CPC 33 (R1), apenas benefícios de curto prazo, conforme montantes apresentados a seguir.

DESCRIÇÃO	2º SEM/24	31/12/2024
Contribuição Previdência Privada	(4.390,36)	(13.266,38)
TOTAL	(4.390,36)	(13.266,38)

37. Gerenciamento de Risco

Cooperativo Sicoob (CCS), com base nas políticas, estratégias, nos processos e limites, buscando identificar, mensurar, avaliar, monitorar, reportar, controlar e mitigar os riscos inerentes às suas atividades.

A Política Institucional de Gestão Integrada de Riscos e a Política Institucional de Gerenciamento de Capital, bem como as diretrizes de gerenciamento de riscos e de capital, são aprovadas pelo Conselho de Administração do CCS.

O gerenciamento integrado de riscos abrange, no mínimo, riscos de crédito, social, ambiental e climático, mercado, variação das taxas de juros, liquidez, operacional, cibernético e gestão de continuidade de negócios e assegura, de forma contínua e integrada, que os riscos sejam administrados de acordo com os níveis definidos na Declaração de Apetite por Riscos (RAS).

O processo de gerenciamento de riscos é segregado e a estrutura organizacional envolvida garante especialização, representação e racionalidade, existindo a adequada disseminação de informações e do fortalecimento da cultura de gerenciamento de riscos no Sicoob.

São adotados procedimentos para o reporte tempestivo aos órgãos de governança, de informações em situação de normalidade e de exceção em relação às políticas de riscos, e programas de testes de estresse para avaliação de situações críticas, que consideram a adoção de medidas de contingência.

A estrutura centralizada de gerenciamento de riscos e de capital é compatível com a natureza das operações e a complexidade dos produtos e serviços oferecidos, sendo proporcional à dimensão da exposição aos riscos das entidades do Sicoob, e não desonera as responsabilidades das Cooperativas.

37.1 Risco operacional

As diretrizes para o gerenciamento do risco operacional encontram-se registradas na Política Institucional de Gerenciamento do Risco Operacional, aprovada pela Diretoria e pelo Conselho de Administração do CCS, que prevê procedimentos, métricas e ações padronizadas para todas as entidades do Sicoob.

O processo de gerenciamento de risco operacional consiste na avaliação qualitativa dos riscos por meio das etapas de identificação, avaliação, tratamento, documentação e armazenamento de

informações de perdas operacionais e de recuperação de perdas operacionais, testes de avaliação dos sistemas de controle, comunicação e informação.

As perdas operacionais são comunicadas à área Risco Operacional e GCN – Gestão de Continuidade de Negócio, que interage com os gestores das áreas e identifica formalmente as causas, a adequação dos controles implementados e a necessidade de aprimoramento dos processos, inclusive com a inserção de novos controles.

Os resultados são apresentados à Diretoria e ao Conselho de Administração do CCS.

A metodologia de alocação de capital utilizada para a determinação da parcela de risco operacional (RWAopad) é a Abordagem do Indicador Básico.

37.2 Risco de Crédito

As diretrizes para o gerenciamento do risco de crédito encontram-se registradas na Política Institucional de Gerenciamento do Risco de Crédito, aprovada pela Diretoria e pelo Conselho de Administração do CCS, que prevê procedimentos, métricas e ações padronizadas para todas as entidades do Sicoob.

O CCS é responsável pelo gerenciamento do risco de crédito do Sicoob, atuando na padronização de processos, metodologias de análise de risco de contrapartes e operações, e no monitoramento dos ativos que envolvem o risco de crédito.

Para mitigar o risco de crédito, o CCS dispõe de modelos de análise e de classificação de riscos com base em dados quantitativos e qualitativos, a fim de subsidiar o processo de cálculo do risco e de limites de crédito da contraparte, visando manter a boa qualidade da carteira. O CCS realiza testes periódicos de seus modelos, garantindo a aderência à condição econômico-financeira da contraparte. Realiza, ainda, o monitoramento da inadimplência da carteira e o acompanhamento das classificações das operações de acordo com a Resolução CMN nº 2.682/1999.

A estrutura de gerenciamento de risco de crédito prevê:

- a) fixação de políticas e estratégias, incluindo limites de riscos;
- b) validação dos sistemas, modelos e procedimentos internos;
- c) estimação (critérios consistentes e prudentes) de perdas associadas ao risco de crédito, bem como a comparação dos valores estimados com as perdas efetivamente observadas;
- d) acompanhamento específico das operações com partes relacionadas;
- e) procedimentos para o monitoramento das carteiras de crédito;
- f) identificação e tratamento de ativos problemáticos;
- g) sistemas, rotinas e procedimentos para identificar, mensurar, avaliar, monitorar, reportar, controlar e mitigar a exposição ao risco de crédito;
- h) monitoramento e reporte dos limites de apetite por riscos;
- i) informações gerenciais periódicas para os órgãos de governança;
- j) área responsável pelo cálculo do nível de provisão para perdas esperadas associadas ao risco de crédito;



k) modelos para a avaliação do risco de crédito de contraparte, de acordo com a operação e com o público envolvido, que levam em conta características específicas dos entes, bem como questões setoriais e macroeconômicas;

l) aplicação de testes de estresse, identificando e avaliando potenciais vulnerabilidades da Instituição;

m) limites de crédito para cada contraparte e limites globais por carteira ou por linha de crédito;

n) avaliação específica de risco em novos produtos e serviços.

As normas internas de gerenciamento do risco de crédito incluem a estrutura organizacional e normativa, os modelos de classificação de risco de tomadores e de operações, os limites globais e individuais, a utilização de sistemas computacionais e o acompanhamento sistematizado contemplando a validação de modelos e conformidade dos processos.

37.3 Risco de Mercado e Variação das Taxas de Juros

As diretrizes para o gerenciamento dos riscos de mercado e de variação das taxas de juros estão descritas na Política Institucional de Gerenciamento do Risco de Mercado e do Risco de Variação das Taxas de Juros e no Manual de Gerenciamento do Risco de Mercado e do IRRBB, aprovados pela Diretoria e pelo Conselho de Administração do CCS, que prevê procedimentos, métricas e ações padronizadas para as Cooperativas do segmento S3 e S4.

A estrutura de gerenciamento dos riscos de mercado e de variação das taxas de juros é proporcional à dimensão e à relevância da exposição aos riscos, adequada ao perfil dos riscos e à importância sistêmica da cooperativa, e capacitada para avaliar os riscos decorrentes das condições macroeconômicas e dos mercados em que a cooperativa atua.

O Sicoob dispõe de área especializada para o gerenciamento do risco de mercado e de variação das taxas de juros (IRRBB), com o objetivo de assegurar que o risco das Cooperativas seja administrado de acordo com os níveis definidos na Declaração de Apetite por Riscos (RAS) e com as diretrizes previstas nas políticas e nos manuais institucionais.

O sistema de mensuração, monitoramento e controle dos riscos de mercado e de variação das taxas de juros adotado pelo Sicoob baseia-se na aplicação de ferramentas amplamente difundidas, fundamentadas nas melhores práticas de gerenciamento de risco, abrangendo a totalidade das posições das Cooperativas.

O risco de mercado é definido como a possibilidade de ocorrência de perdas, resultantes da flutuação nos valores de mercado de instrumentos detidos pela instituição, e inclui:

a) O risco de variação das taxas de juros e dos preços de ações, para os instrumentos classificados na carteira de negociação;

b) O risco da variação cambial e dos preços de mercadorias (commodities) para os instrumentos classificados na carteira de negociação ou na carteira bancária.

O IRRBB é definido com o risco, atual ou prospectivo, do impacto de movimentos adversos das taxas de juros no capital e nos resultados da instituição, para os instrumentos classificados na carteira bancária.

Para a mensuração do risco de mercado das operações contidas na carteira de negociação, são utilizadas metodologias padronizadas do Banco Central do Brasil (BCB), que estabelece critérios e condições para a apuração das parcelas dos ativos ponderados pelo risco (RWA) para a cobertura do risco decorrente da exposição às taxas de juros, à variação cambial, aos preços de ações e aos preços de mercadorias (commodities).

Para a mensuração do risco das operações da carteira bancária sujeitas à variação das taxas de juros, são utilizadas duas metodologias que avaliam o impacto no:

- a) valor econômico (ΔEVE): diferença entre o valor presente do reapreçamento dos fluxos em um cenário-base e o valor presente do reapreçamento em um cenário de choque nas taxas de juros;
- b) resultado de intermediação financeira (ΔNII): diferença entre o resultado de intermediação financeira em um cenário-base e o resultado de intermediação financeira em um cenário de choque nas taxas de juros.

O acompanhamento do risco de mercado e do IRRBB das Cooperativas é realizado por meio da análise e avaliação do conjunto de relatórios, remetidos aos órgãos de governança, comitês e alta administração, que evidenciam, no mínimo:

- a) o valor do risco e o consumo de limite da carteira de negociação, nas abordagens padronizadas pelo BCB;
- b) os limites máximos do risco de mercado;
- c) o valor de marcação a mercado dos ativos e passivos da carteira de negociação, segregados por fatores de risco;
- d) o valor do risco e consumo de limite da carteira bancária, nas abordagens de valor econômico e do resultado de intermediação financeira, de acordo com as exigências normativas aplicáveis a cada segmento S3 e S4;
- e) os descasamentos entre os fluxos de ativos e passivos, segregados por prazos e fatores de riscos;
- f) os limites máximos do risco de variação das taxas de juros (IRRBB);
- g) a sensibilidade para avaliar o impacto no valor de mercado dos fluxos de caixa da carteira, quando submetidos ao aumento paralelo de 1 (um) ponto-base na curva de juros;
- h) o valor presente das posições, descontadas pela expectativa de taxa de juros futuros da carteira de ativos e passivos;
- i) o resultado das perdas e dos ganhos embutidos (EGL);
- j) resultado dos testes de estresse.

37.4 Risco de Liquidez

As diretrizes para o gerenciamento do risco de liquidez estão definidas na Política Institucional de Gerenciamento da Centralização Financeira, na Política Institucional de Gerenciamento do Risco de Liquidez e no Manual de Gerenciamento do Risco de Liquidez, aprovados pela Diretoria e pelo Conselho de Administração do CCS, que prevê procedimentos, métricas e ações padronizadas para todas as entidades do Sicoob.



A estrutura de gerenciamento do risco de liquidez é compatível com a natureza das operações, com a complexidade dos produtos e serviços oferecidos, e proporcional à dimensão da exposição aos riscos das entidades do Sicoob.

O Sicoob dispõe de área especializada para o gerenciamento do risco liquidez, com o objetivo de assegurar que o risco das Cooperativas seja administrado de acordo com os níveis definidos na Declaração de Apetite por Riscos (RAS) e com as diretrizes previstas nas políticas e nos manuais institucionais.

O gerenciamento do risco de liquidez das Cooperativas do Sicoob atende aos aspectos e padrões previstos nos normativos emitidos pelos órgãos reguladores, aprimorados e alinhados permanentemente com as boas práticas de gestão.

O risco de liquidez é definido como a possibilidade de a entidade não ser capaz de honrar eficientemente suas obrigações esperadas e inesperadas, correntes e futuras, incluindo as decorrentes de vinculação de garantias, sem afetar suas operações diárias e sem incorrer em perdas significativas, e/ou a possibilidade da entidade não conseguir negociar a preço de mercado uma posição, devido ao seu valor elevado em relação ao volume normalmente transacionado, ou em razão de alguma descontinuidade no mercado.

Os instrumentos de gerenciamento do risco de liquidez utilizados são:

a) acompanhamento do risco de liquidez das Cooperativas, realizado por meio da análise e avaliação do conjunto de relatórios, remetidos a órgãos de governança, comitês e alta administração, que evidenciem, no mínimo:

a.1) limite mínimo de liquidez;

a.2) fluxo de caixa projetado;

a.3) aplicação de cenários de estresse;

a.4) definição de planos de contingência.

b) relatórios que permitam a identificação e correção tempestiva das deficiências de controle e de gerenciamento do risco de liquidez;

c) plano de contingência contendo as estratégias a serem adotadas para assegurar condições de continuidade das atividades e para limitar perdas decorrentes do risco de liquidez.

Os resultados dos testes de estresse aplicando os cenários de estresse, tem por objetivo identificar eventuais deficiências e situações atípicas que possam comprometer a liquidez das cooperativas do Sicoob.

37.5 Riscos Social, Ambiental e Climático

As diretrizes para o gerenciamento dos riscos social, ambiental e climático é realizado com o objetivo de conhecer e mitigar riscos significativos que possam impactar as partes interessadas, além de produtos e serviços do Sicoob.

O Sicoob adota a Política Institucional de Responsabilidade Social, Ambiental e Climática (PRSAC) na classificação da exposição das operações de crédito aos riscos sociais, ambientais e climáticos. A partir das orientações estabelecidas, é possível nortear os princípios e diretrizes visando con-

tribuir para a concretização adequada à relevância da exposição aos riscos.

Risco Social: o processo de gerenciamento do risco social visa garantir o respeito à diversidade e à proteção de direitos nas relações de negócios e para todas as pessoas, avaliam impactos negativos e perdas que possam afetar a imagem do Sicoob.

Risco Ambiental: o processo de gerenciamento do risco ambiental consiste na realização de avaliações sistêmicas por meio da obtenção de informações ambientais, disponibilizadas por órgão competentes, observando potenciais impactos.

Risco Climático: o processo de gerenciamento do risco climático consiste na realização de avaliações sistêmicas considerando a probabilidade da ocorrência de eventos que possam ocasionar danos de origem climática, na observância dos riscos de transição e físico.

Os riscos social, ambiental e climático são observados nas linhas de negócios do Sicoob, seguindo os critérios de elegibilidade abaixo e avaliação desenvolvidos e divulgados nos manuais internos, em conformidade com as normas e regulamentações vigentes:

- a) setores de atuação de maior exposição aos riscos social, ambiental e climático;
- b) linhas de empréstimos e financiamentos de maior exposição aos riscos social, ambiental e climático;
- c) valor de saldo devedor em operações de crédito de maior exposição aos riscos social, ambiental e climático.

As propostas de contrapartes autuadas por crime ambiental são analisadas por alçada específica.

O Sicoob não realiza operações com contrapartes que constem no cadastro de empregadores que tenham submetido trabalhadores a condições análogas às de escravo ou infantil.

De modo a observar a propensão ao risco das atividades econômicas das contrapartes, foi elaborada a Lista de Setores Sensíveis e a Lista de Exclusão, considerando os impactos causados ao meio ambiente e na sociedade como um todo, acidentes de trabalho, exposições em mídia, fontes de receita, sensibilidade da legislação aplicável no exercício das atividades, práticas de mercado, apetite a risco institucional e risco de imagem.

O limite de concentração da exposição em setores sensíveis é de 15% (quinze por cento), considerando o saldo devedor dos setores, de forma consolidada, sobre a carteira total da cooperativa.

37.6 Gerenciamento de Capital

O gerenciamento de capital com finalidade avaliar e acompanhar os índices mínimos de capital regulamentar e gerencial, com intuito de manter a necessidade de capital adequada aos objetivos estratégicos das entidades do Sicoob.

As diretrizes para o monitoramento e controle contínuo do capital estão contidas na Política Institucional de Gerenciamento de Capital do Sicoob.

O processo do gerenciamento de capital é composto por um conjunto de metodologias que permitam às instituições identificarem, avaliar e controlar as exposições relevantes, de forma a manter o capital compatível com os riscos incorridos. Dispõe, ainda, de um plano de capital específico,



prevendo metas e projeções de capital alinhado aos objetivos estratégicos, principais fontes de capital e plano de contingência.

Adicionalmente, são realizadas simulações de eventos severos e condições extremas de mercado, cujos resultados e impactos na estrutura de capital são apresentados à Diretoria e ao Conselho de Administração das instituições.

37.7 Gestão de Continuidade de Negócios

As diretrizes para a gestão de continuidade de negócios encontram-se registradas na Política Institucional de Gestão de Continuidade de Negócios, aprovada pela Diretoria e pelo Conselho de Administração do CCS, que prevê procedimentos, métricas e ações padronizadas para todas as entidades do Sicoob.

O processo de gestão de continuidade de negócios se desenvolve com base nas seguintes atividades:

- a) identificação da possibilidade de paralisação das atividades;
- b) avaliação dos impactos potenciais (resultados e consequências) que possam atingir a entidade, provenientes da paralisação das atividades;
- c) definição de estratégia de recuperação para a possibilidade da ocorrência de incidentes;
- d) continuidade planejada das operações (ativos de TI, inclusive pessoas, instalações, sistemas e processos), considerando procedimentos para antes, durante e depois da interrupção;
- e) transição entre a contingência e o retorno à normalidade (saída do incidente).

O CCS realiza a Análise de Impacto (AIN) para identificar os processos críticos sistêmicos, com o objetivo de definir estratégias para a continuidade desses processos e, assim, resguardar o negócio de interrupções prolongadas que possam ameaçar sua continuidade. O resultado da AIN tem base nos impactos financeiro, legal e imagem.

São elaborados, revisados e testados, os Planos de Continuidade de Negócios contendo os principais procedimentos a serem executados para manter as atividades em funcionamento em momentos de contingência. Os Planos de Continuidade de Negócios são classificados em Plano de Continuidade Operacional (PCO) e Plano de Recuperação de Desastre (PRD).

Anualmente, são realizados testes nos Planos de Continuidade de Negócios para validar a sua efetividade.

37.8 Risco Cibernético

O gerenciamento de Risco Cibernético compõe a Gestão Integrada de Riscos e abrange os riscos relacionados a segurança de sistemas, redes, infraestruturas, dados e usuários, assegurando uma abordagem abrangente para proteger as entidades do Sicoob contra ameaças no ambiente cibernético.

As diretrizes para o gerenciamento do risco cibernético estão definidas na Política Institucional de Risco Cibernético e no Manual de Risco Cibernético, aprovados pela Diretoria e pelo Conselho de Administração do CCS, que prevê procedimentos, métricas e procedimentos padronizados para as entidades do Sicoob.

O ciclo de identificação, avaliação, tratamento e monitoramento do risco cibernético é realizado, no mínimo, bienalmente. Em casos excepcionais, a Diretoria Executiva do CCS poderá prorrogar ou antecipar o prazo do ciclo.

38. Seguros Contratados – Não Auditado


A Cooperativa adota a política de contratar seguros de diversas modalidades, cuja cobertura é considerada suficiente pela Administração e pelos agentes seguradores para fazer face à ocorrência de sinistros. As premissas de riscos adotados, dada a sua natureza, não fazem parte do escopo de auditoria das demonstrações financeiras e, consequentemente, não foram examinadas pelos nossos auditores independentes.



Fabricio Alencar de Andrade
Diretor Superintendente



Elivânia Aparecida Alves
Contador CRC/DF 021.658



Almon Botelho Alvarenga Junior
Diretor de Operações

NOSSA EQUIPE

Adan Sales

Analista de Business Intelligence

Adriana de Almeida

Coordenador de Gestão de Pessoas

Alberísia Fernandes

Atendente

Alexandre Pinho

Coordenador de Riscos e Controles

Aline Martiniano

Gerente de Relacionamento

Almon Junior

Diretor de Operações

Amanda Gonçalves

Agente de Atendimento

Ana Cristiane Cruz

Agente de Atendimento

Ana Cristina

Gerente de Relacionamento

Ana Karoline Guimarães

Agente de Atendimento

Ana Paola Canabarro

Assistente Administrativo

André Pinheiro

Analista de Comunicação e Marketing

Andressa Leite

Gerente de Relacionamento

Aneliza Cavalcante

Analista de Cadastro

Arleide Fonseca

Secretária

Ayrton Pereira

Agente de Relacionamento

Bárbara Marangon

Analista de Gestão de Pessoas

Beatriz Oliveira

Agente de Atendimento

Bianca Andrade

Agente de Atendimento

Bruno Freitas

Agente de Atendimento

Camila Fiuza

Assistente Financeiro

Carolina Costa

Analista de Comunicação e Marketing

Cláudio Vargas

Gerente de Recuperação de Crédito

Clenilson Cunha

Analista de Crédito

Clineuma Cardozo

Analista de Tesouraria

Cristina Batista

Agente de Atendimento

David Jonatas

Assistente de Performance Corporativa

Diego Estrela

Gerente Financeiro

Diego Pitombo

Agente de Relacionamento

Diógenes Nunes

Analista de Tecnologia da Informação

Edilma Araújo

Gerente de Relacionamento

Ednaldo Nobre

Analista de Performance Corporativa

Elisângela Rito

Analista de Processos e Normas

Fabíula Ribeiro

Agente de Atendimento

Fabício Alencar

Diretor Superintendente

Fausto Negrão

Gerente Regional

Felipe Barbosa

Gerente de Relacionamento

Flávio Bezerra

Analista de Recuperação de Crédito

Fyama Monteiro

Agente de Atendimento

Gabriel Cavalcante

Analista de Recuperação de Crédito

Gabriele Castro

Gerente de Relacionamento

Giovanna Camara

Aprendiz

Giselle Mendes

Coordenadora de Cadastro

Gustavo Carvalho

Analista de Tecnologia da Informação

Hellen Gabrielle

Analista de Cadastro

Hugo Queiroz

Analista de Business Intelligence

João Fernandes

Analista Administrativo

Joelson Barbosa

Gerente de PA

Jonathan Moura

Gerente de PA

Jordana Karoline

Agente de Atendimento

Juliana Santiago

Agente de Atendimento

Kênia Silva

Coordenadora Administrativa

Laís Pinheiro

Gerente de Relacionamento

Leidiane Vieira

Agente de Atendimento

Lenita Ellen

Assistente de Estratégia e Negócios

Leonardo Barreira

Analista de Estratégia de Negócios

Luan Gomes

Agente de Atendimento

Luciana Aparecida

Caixa

Luciana de Noronha

Gerente de PA

Luiz Prestes

Gerente de PA

Luiza Viana

Agente de Atendimento

Lusivera Siqueira

Agente de Atendimento

Marcelo Marques

Caixa

Marco Rocha

Analista de Crédito

Maria de Lourdes

Analista de Administração de Pessoal

Maria Clara Rocha

Aprendiz

Mariana Santos

Secretária

Marques Oliveira

Caixa

Matheus Hoeckele

Analista de Comunicação e Marketing

Maykowl Valadão

Agente de Atendimento

Maysa Ribeiro

Gerente de PA

Nayara Queiroz

Analista de Crédito

Priscila Albuquerque

Agente de Relacionamento

Raynara Viana

Agente de Atendimento

Regiane Dante

Agente de Atendimento

Rodrigo Brandi

Gerente de Crédito

Rodrigo Ribeiro

Analista de Crédito

Rodrigo Trevisan

Superintendente de Negócios

Rubens Arruda

Analista Administrativo

Ruthele Resende

Gerente de Relacionamento

Ryvanne Pires

Gerente de Performance Corporativa

Sandra Mota

Analista de Cadastro

Sérgio Moisés

Agente de atendimento

Suelen Pereira

Gerente de Relacionamento

Tauan Atos

Agente de Atendimento

Thaís Aguiar

Analista de Cadastro

Thalyta Fernandes

Atendente

Thamara Cristini

Analista de Riscos e Controles

Thayanny Vieira

Coordenadora Financeiro

Thays Soares

Agente de Atendimento

Ulisses Gomes

Agente de Atendimento

Vanuza Martins

Analista de Crédito

Vinicius Marques

Diretor de Negócios

Wanessa França

Gerente de Relacionamento

Yago Bodstein

Agente de Atendimento

Yuri Gama



Coordenador de Tesouraria



SICOOB

Empresarial

Acompanhe as nossas redes sociais :)

 @empresarialdf.coop  /empresarialdf.coop

 /sicoobempresarialdf  (61) 3233-1212