

RELATÓRIO DE GESTÃO

Relatório Anual 2023



Sistema Ocemg homenageia **Sicoob Credimepi** por destaque no **Prêmio SomosCoop** **Excelência em Gestão**





PROPÓSITO

Conectar pessoas para promover justiça financeira e prosperidade.



MISSÃO

Promover soluções e experiências inovadoras e sustentáveis por meio da cooperação.



VISÃO

Proporcionar a melhor experiência financeira aos nossos cooperados.



VALORES

Respeito e Valorização das Pessoas;
Cooperativismo e Sustentabilidade;
Ética e Integridade;
Excelência e Eficiência;
Liderança Responsável;
Inovação e Simplicidade.



MENSAGEM DO PRESIDENTE

Jacson Guerra Araújo
Presidente do Conselho
de Administração

Crescimento Sustentável e com Excelentes Perspectivas

Ao longo dos anos, o Sicoob Credimepi vem alcançando resultados expressivos em seus indicadores, e o mais importante, é que os resultados estão sendo alcançados de forma sustentável e aderente ao nosso propósito evolutivo, de conectar pessoas para promover a justiça financeira e a prosperidade.

Um fator importante de nosso sucesso está relacionado ao nosso modelo de gestão, que é bastante exitoso, e inclusive, foi reconhecido nacionalmente em 2023, com a medalha de prata na categoria Rumo à Excelência, uma categoria mais complexa e com níveis de exigência maiores dos participantes.

Nosso modelo de gestão foi fundamental para a decisão do nosso Conselho de Administração em relação a oportunidade de incorporação ao Sicoob Rio Grande do Norte.

Durante três meses ficamos analisando com cautela os números do Rio Grande do Norte, seus impactos e principais desafios, e após esse estudo minucioso, chegamos à conclusão que seria um bom negócio para a Cooperativa e seus cooperados, tanto de Minas Gerais quanto do Rio Grande do Norte. Destaco que, os pontos de melhoria no Rio Grande do Norte são pontos fortes do Sicoob Credimepi, portanto, com vontade e muito trabalho, não tenho dúvidas que teremos êxito nesta nova empreitada.

Sabemos de nossos desafios, principalmente relacionados a cultura, mas o nosso propósito é único e neste sentido, promoveremos as adaptações necessárias em busca deste objetivo.

Saudações Cooperativistas!

CONSELHO E DIRETORIA

Membros do Conselho de Administração



Jacson Guerra Araújo
Presidente



Carlos Augusto Arthuso
Conselheiro Vogal



Lucien Marques Cosme
Conselheiro Vogal



Cassio Barros Evangelista
Conselheiro Vogal



Stael Pinto Coelho Lott
Conselheira Vogal



**Aluisio Sérgio Abalem
Vidigal**
Conselheiro Vogal

Membros do Conselho Fiscal



**Bruno Drumond
Magalhaes**
Conselheiro
Fiscal Efetivo



**Maria Aparecida
Albuquerque
Bueno**
Conselheira
Fiscal Efetivo



**Maria Inês de
Araújo Moreira**
Conselheira
Fiscal Efetivo



**Dênis José Donato
Mota**
Conselheiro
Fiscal Efetivo

Diretoria Executiva



**Edgard Luís Pena
de Moraes**
Diretor
Administrativo



José Sueli Ferreira
Diretor Financeiro

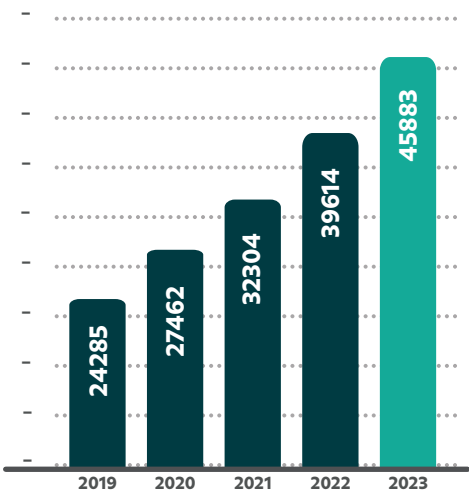


Antônio Carlos Júnior
Diretor de
Negócios

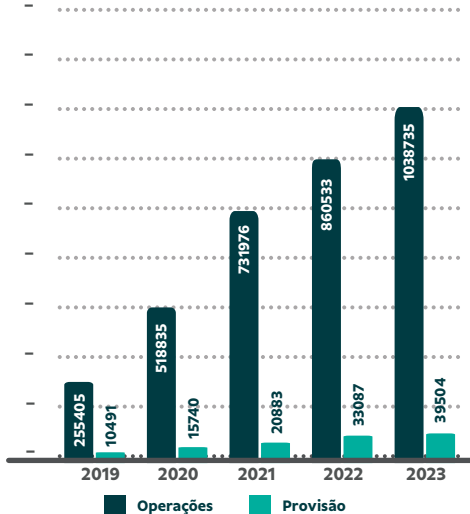


RELATÓRIO DA ADMINISTRAÇÃO

NÚMERO DE ASSOCIADOS

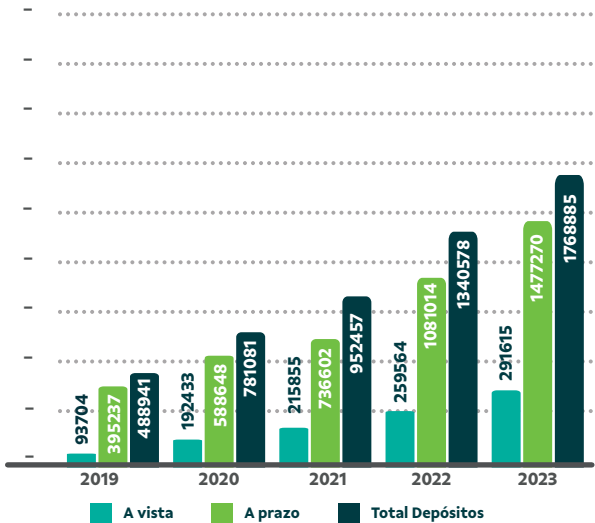


OPERAÇÕES DE CRÉDITO



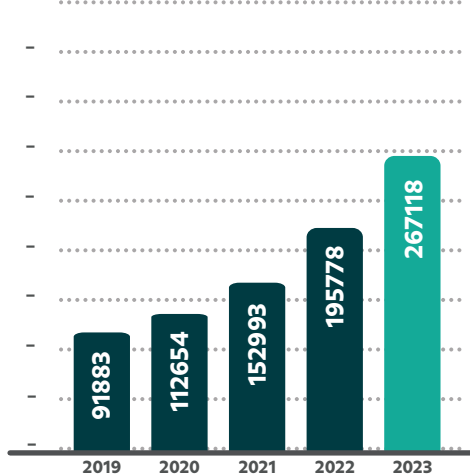
EVOLUÇÃO DOS DEPÓSITOS

(Em milhões de reais)



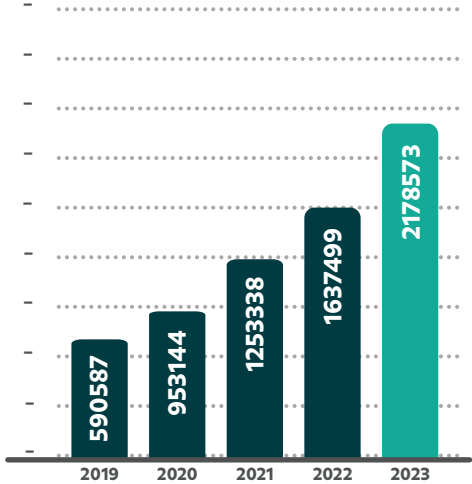
PATRIMÔNIO LÍQUIDO

(Em milhões de reais)



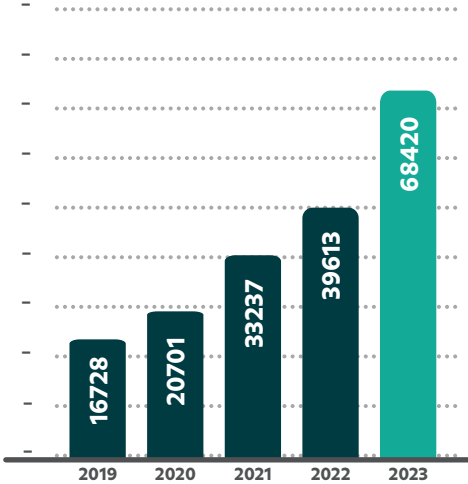
ATIVOS TOTAIS

(Em milhões de reais)



SOBRAS BRUTAS

(Em milhões de reais)



BENEFÍCIO ECONÔMICO COOPERATIVO

Enquanto Sociedade de Pessoas, a Cooperativa não tem como objetivo principal obter o maior lucro possível, como o modelo bancário tradicional. Mais importante que o lucro (aqui chamado de sobras), é a economia proporcionada aos associados, e o valor agregado às comunidades em que está inserida.

Sendo assim, além do balanço contábil, com os principais indicadores financeiros, o Sicoob Credimepi disponibiliza o seu Benefício Econômico Cooperativo, que demonstra a economia que os cooperados tiveram realizando seus negócios com a Cooperativa, e quanto de valor foi agregado à comunidade.

ECONOMIA GERADA AOS COOPERADOS EM 2023

Produtos		SFN TAXA MÉDIA MENSAL	COOPERATIVA TAXA MÉDIA MENSAL	VALOR ECONOMIZADO NO PERÍODO	
Intermediação Financeira				R\$	98.691.315,00
Total Intermediação Financeira				R\$	98.691.315,00
Tarifas	TARIFAS PF²	30,82	28,79	R\$	461.596,00
	TARIFAS PJ³	150,44	64,61	R\$	8.854.291,00
Total Tarifas				R\$	9.315.887,00
Consórcio	IMÓVEIS	0,09%	0,04%	R\$	19.448,00
	CAMINHÕES	0,12%	0,00%	R\$	-
	VEÍCULOS	0,17%	0,10%	R\$	33.836,00
	MOTOS	0,27%	0,13%	R\$	2.170,00
	OUTROS BENS	0,28%	0,22%	R\$	27,00
	SERVIÇOS	0,35%	0,00%	R\$	-
Total Consórcio				R\$	55.482,00
Captação (remuneração)	DÉPOSITOS A PRAZO	0,81%	1,01%	R\$	33.152.521,00
				R\$	33.152.521,00
Adquirência	DÉBITO (MDR)	1,86%	1,34%	R\$	785.448,00
	CRÉDITO (MDR)	3,63%	2,04%	R\$	1.393.884,00
	PARCELADO (MDR)	4,95%	2,76%	R\$	3.373.828,00
	ANTECIPAÇÃO	3,14%	2,35%	R\$	1.058.197,00
Total Adquirência				R\$	6.611.358,00
Economia Total				R\$ 147.826.563,00	
Sobras brutas à disposição da AGO				R\$	61.920.806,46
Economia total + Sobras brutas à disposição da AGO				R\$ 209.747.369,46	
Cooperados Ativos				27637	
VALOR ECONOMIZADO (MÉDIA POR COOPERADO)				R\$	7.566,00

O Sicoob Credimepi gerou uma economia média anual de R\$7.566,00 por associado com suas taxas e tarifas reduzidas, apenas em 2023, comparativamente às taxas e tarifas praticadas pelos demais Bancos no período. Ao total, foram mais de R\$209 milhões de economia em apenas 12 meses. O total economizado equivale a 338% do resultado financeiro (sobras brutas) gerado pela Cooperativa.



VALOR AGREGADO AOS COOPERADOS E SUAS COMUNIDADES

Além da economia gerada com taxas e tarifas, o Sicoob Credimepi agregou valor aos cooperados por meio da promoção de pagamentos de boletos pelos canais alternativos, em que a cada pagamento pelo celular ou computador, o associado recebeu 40 pontos Coopera. Foram mais de 1 milhão de reais em pontos Coopera pagos em 2023.

Os salários, encargos e treinamentos agregaram aos seus mais de 300 profissionais, colaboradores e estagiários, e às comunidades em que moram, mais de R\$20 milhões. E ainda tem as doações e patrocínios que beneficiaram entidades sem fins lucrativos, cooperados, entidades com fins sociais e impactou milhares de pessoas em 22 cidades da área de atuação.

Promoção e pagamento de boletos	R\$1.123.735,45	22.761 milhões
Salários, encargos e treinamentos	R\$20.881.584	
Doações e patrocínios	R\$ 756.171	

Ao final, temos um Balanço Econômico e Social que soma R\$231 milhões em economia e valor agregado aos cooperados e às comunidades. Como as Sobras Brutas foram de R\$61,9 milhões, significa dizer que para cada R\$1,00 de sobras geradas, o Sicoob Credimepi gerou outros R\$3,73 em economia e valor.

DIRETRIZES 2024



1. Manter entre as 5 maiores cooperativas de crédito, em Ativos Totais, sediadas no Estado de Minas Gerais;
2. Superar em mais de 65 mil o número de associados;
3. Superar R\$3 bilhões em ativos;
4. Alcançar rentabilidade mínima de 2,5% sobre o ativo;
5. Manter a classificação em baixo risco junto à Central;
6. Manter o Selo GPTW, sendo considerado como um ótimo lugar para se trabalhar;
7. Ampliar o número de cidades beneficiadas pelas ações sociais e educacionais da cooperativa;
8. Propiciar melhores taxas de operações de crédito aos cooperados que reduzirem o custo e risco da cooperativa;
9. Ampliar o número de iniciativas próprias e parcerias com o Sebrae, Senar, Associações Comerciais, Prefeituras e outras entidades representativas;
10. Ampliar o incentivo a projetos voltados a práticas socioambientais dos cooperados.



RELATÓRIO DA ADMINISTRAÇÃO

Bem-vindos, cooperados e comunidade.

Seguindo o princípio da informação e prezando pelo valor da transparência, apresentamos neste documento as Demonstrações Financeiras relativas ao período findo em 31 de dezembro de 2023 da cooperativa financeira SICOOB CREDIMEPI.

Aqui você também vai conhecer um pouco mais sobre a cooperativa e os resultados que alcançamos juntos no período. Esperamos que aprecie o conteúdo e descubra em nossos números a força do cooperativismo financeiro.

Boa leitura!

1 Contexto Sicoob

Formado por centenas de cooperativas financeiras espalhadas por todo o Brasil e presente em cerca de 2,2 mil municípios, o Sicoob é um dos maiores sistemas financeiros do país. Juntas, as cooperativas somam mais de 7 milhões de cooperados que constroem juntos um mundo com mais cooperação, pertencimento, responsabilidade social e justiça financeira.

2 Sustentabilidade

Visando estruturar um ambiente de sustentabilidade sistêmica que integre as práticas sociais, ambientais e de governança (ESG) ao modelo de negócios do Sicoob, todas as organizações do Sistema estão se mobilizando em torno do Pacto pelo Desenvolvimento Sustentável.

Para traduzir aos cooperados e às comunidades os nossos compromissos, contamos com um Plano de Sustentabilidade, Agenda e Relatório de Sustentabilidade, alinhados ao nosso plano estratégico e aderente as diretrizes do Banco Central do Brasil voltadas à Política de Responsabilidade Social, Ambiental e Climática. Quer saber mais? Acesse www.sicoob.com.br/sustentabilidade.

3 Nossa cooperativa

SICOOB CREDIMEPI é uma instituição financeira cooperativa voltada para fomentar o crédito para seu público-alvo, os cooperados, que, além de contar com um portfólio completo de produtos e serviços financeiros, têm participação nos resultados financeiros e contribuem para o desenvolvimento socioeconômico sustentável de suas comunidades.

4 Política de Crédito

Nossa atuação dá-se principalmente por meio da concessão de empréstimos e captação de depósitos. Concessão essa que é realizada para cooperados após prévia análise, respeitando limites de alçadas pré-estabelecidos que devem ser observados e cumpridos. Realizamos, ainda, consultas cadastrais e análises através do "RATING" (avaliação por pontos), buscando assim garantir ao máximo a liquidez das operações.

Nossa política de classificação de risco de crédito está de acordo com a Resolução CMN nº 2.682/99, havendo uma concentração de 94,12% nos níveis de "AA" a "C".

5 Governança Corporativa

A participação nas decisões é um valor que permeia nosso negócio, por isso cada cooperado tem direito a voto nas assembleias. Entre as decisões, está a eleição do Conselho de Administração, que é responsável pelas decisões estratégicas.

Os atos da administração da cooperativa, bem como a validação de seus balancetes mensais e do balanço patrimonial anual, são realizados pelo Conselho Fiscal que, também eleito em Assembleia, é responsável por verificar esses assuntos de forma sistemática. Ele atua de forma complementar ao Conselho de Administração. Neste mesmo sentido, a gestão dos negócios da cooperativa no dia a dia é realizada pela Diretoria Executiva.

A cooperativa possui ainda um Agente de Controles Internos, supervisionado diretamente pelo Diretor responsável pelo gerenciamento contínuo de riscos. O objetivo é acompanhar a aderência aos normativos vigentes, sejam eles internos e/ou sistêmicos (SICOOB CENTRAL CECREMGE e Sicoob Confederação), bem como aqueles oriundos da legislação vigente.

Os balanços da cooperativa são auditados por auditor externo, que emite relatórios, levados ao conhecimento dos Conselhos e da Diretoria. Todos esses processos são acompanhados e fiscalizados pelo Banco Central do Brasil, órgão ao qual cabe a competência de fiscalizar a cooperativa.

Tendo em vista o risco que envolve a intermediação financeira, a cooperativa adota ferramentas de gestão como o Manual de Crédito, que foi aprovado, como muitos outros manuais, pelo Sicoob Confederação e homologado pela central.

Além do Estatuto Social, seguimos regimentos e regulamentos, entre os quais destacamos o Regimento Interno, o Regimento do Conselho de Administração, o Regimento do Conselho Fiscal e o Regulamento Eleitoral.

A cooperativa adota procedimentos para cumprir todas as normas contábeis e fiscais. Além disso, os integrantes da nossa cooperativa estão em harmonia com o Pacto de Ética e de Conduta Profissional proposto pelo Sicoob Confederação.

Todos esses mecanismos de controle, além de necessários, são fundamentais para levar aos cooperados e à sociedade a transparência da gestão e de todas as atividades desenvolvidas pela instituição.

6 Sistema de Ouvidoria

É um canal de comunicação com os nossos cooperados e integrantes das comunidades onde estamos presentes, em que são atendidas manifestações sobre nossos produtos.

No exercício de 2023, o SICOOB CREDIMEPI registrou o total de 93 (noventa e três) manifestações. Das reclamações, 37 (trinta e sete) foram consideradas procedentes e resolvidas dentro dos prazos regulamentares, conforme legislação vigente.



7 Fundo Garantidor do Cooperativismo de Crédito

O FGCoop é uma associação civil sem fins lucrativos criada para tornar as cooperativas financeiras tão competitivas quanto os bancos comerciais e proteger as pessoas que depositam sua confiança em cooperativas financeiras regulamentadas. Ele assegura que o co-operado receba seu dinheiro de volta nos casos de eventual intervenção ou liquidação da cooperativa financeira pelo Banco Central do Brasil, até o limite de R\$ 250 mil (duzentos e cinquenta mil reais) por CPF ou CNPJ.

De acordo com o artigo 3º da Resolução CMN nº 4.933, de 29/7/2021, a contribuição mensal ordinária das instituições associadas ao Fundo é de 0,0125%, dos saldos das obrigações garantidas, que abrangem as mesmas modalidades protegidas pelo Fundo Garantidor de Créditos dos bancos, o FGC, ou seja, os depósitos à vista e a prazo, as letras de crédito do agrog-negócio, entre outros.

8 Demonstrações dos Resultados da Cooperativa

Data-base: 31 de dezembro de 2023.

Unidade de Apresentação: reais

Resultados Financeiros do Período	% de variação	31/12/2023	31/12/2022
Sobras ou Perdas do Exercício - antes do Juros ao Capital	72,72%	68.419.874,29	39.613.990,04

Número de cooperados	% de variação	31/12/2023	31/12/2022
Total	15,83%	45.899	39.614

Carteira de Crédito	% de variação	31/12/2023	31/12/2022
Carteira Rural	88,06%	73.511.442,69	39.088.686,52
Carteira Comercial	17,50%	965.223.541,97	821.445.232,12
Total	20,71%	1.038.734.984,66	860.533.918,64

Os Vinte Maiores Devedores representavam na data-base de 31/12/2023 o percentual de 26,60% da carteira, no montante de R\$ 277.248.175,32.

Captações	% de variação	31/12/2023	31/12/2022
Depósitos à vista	12,35%	291.615.109,23	259.564.068,55
Depósitos a prazo	31,40%	1.209.527.768,70	920.469.858,95
LCA	346,59%	67.647.531,84	15.147.575,12
LCI	37,62%	200.094.474,20	145.397.172,45
Total	31,95%	1.768.884.883,97	1.340.578.675,07

Os Vinte Maiores Depositantes representavam na data-base de 31/12/2023 o percentual de 25,05% da captação, no montante de R\$ 438.605.462,23.

Patrimônio de referência	% de variação	31/12/2023	31/12/2022
Total	34,58%	250.392.026,40	186.049.153,05

9 Agradecimentos

Agradecemos aos nossos cooperados pela preferência e confiança e aos empregados pela dedicação.

Conselho de Administração e Diretoria.

JOÃO MONLEVADE-MG, 31 de dezembro de 2023.

DEMONSTRATIVOS CONTÁBEIS

COOPERATIVA DE CRÉDITO DE LIVRE ADMISSÃO DO MÉDIO PIRACICABA E DO CIRCUITO DO OURO LTDA – SICOOB
CREDIMEPI

SICOOB CREDIMEPI

CNPJ: 01.644.264/0001-40

BALANÇO PATRIMONIAL

Em Reais

	Notas	31/12/2023	31/12/2022
ATIVO		2.178.573.024,14	1.637.499.444,69
DISPONIBILIDADES	4	6.285.329,18	8.396.951,63
INSTRUMENTOS FINANCEIROS		2.188.259.493,51	1.642.344.889,80
Aplicações Interfinanceiras de Liquidez	5	70.651.390,30	36.844.839,84
Títulos e Valores Mobiliários	6	81.880.101,75	20.398.337,52
(-) Provisão para Desvalorização de Títulos e Valores Mobiliários	6	(28.536,95)	-
Relações Interfinanceiras	4	982.330.117,34	712.759.560,40
Centralização Financeira		982.330.117,34	712.759.560,40
Operações de Crédito	7	1.038.734.984,66	860.533.918,64
Outros Ativos Financeiros	8	14.691.436,41	11.808.233,40
(-) PROVISÕES PARA PERDAS ESPERADAS ASSOCIADAS AO RISCO DE CRÉDITO		(40.912.605,71)	(33.871.194,27)
(-) Operações de Crédito	7.b	(39.504.201,94)	(33.087.850,32)
(-) Outras	8.1	(1.408.403,77)	(783.343,95)
ATIVOS FISCAIS CORRENTES E DIFERIDOS	9	750.743,23	612.659,95
OUTROS ATIVOS	10	6.128.311,52	2.605.032,83
INVESTIMENTOS	11	20.248,00	20.248,00
IMOBILIZADO DE USO	12	29.769.872,12	25.784.446,12
INTANGÍVEL	13	1.165.665,53	2.162.609,57
(-) DEPRECIAÇÕES E AMORTIZAÇÕES	12 e 13	(12.894.033,24)	(10.556.198,94)
TOTAL DO ATIVO		2.178.573.024,14	1.637.499.444,69
PASSIVO E PATRIMÔNIO LÍQUIDO		2.178.573.024,14	1.637.499.444,69
DEPÓSITOS	14	1.501.142.877,93	1.180.033.927,50
Depósitos à Vista		291.615.109,23	259.564.068,55
Depósitos a Prazo		1.209.527.768,70	920.469.858,95
DEMAIS INSTRUMENTOS FINANCEIROS		387.610.274,66	244.778.373,94
Recursos de Aceite e Emissão de Títulos	15	267.742.006,04	160.544.747,57
Relações Interfinanceiras	16	73.275.504,37	43.849.355,44
Repasse Interfinanceiros		73.275.504,37	43.849.355,44
Obrigações por Empréstimos e Repasses		46.165.349,40	40.018.094,06
Outros Passivos Financeiros	17	427.414,85	366.176,87
PROVISÕES	18	4.000.393,69	3.636.177,47
OBRIGAÇÕES FISCAIS CORRENTES E DIFERIDAS	19	1.596.743,38	1.399.274,44
OUTROS PASSIVOS	20	17.104.605,13	11.873.749,31
PATRIMÔNIO LÍQUIDO	21	267.118.129,35	195.777.942,03
CAPITAL SOCIAL		100.031.671,02	82.750.832,10
RESERVAS DE SOBRAS		105.165.651,87	75.472.892,24
SOBRAS OU PERDAS ACUMULADAS		61.920.806,46	37.554.217,69
TOTAL DO PASSIVO E PATRIMÔNIO LÍQUIDO		2.178.573.024,14	1.637.499.444,69

As Notas Explicativas da Administração são parte integrante das demonstrações financeiras.



COOPERATIVA DE CRÉDITO DE LIVRE ADMISSÃO DO MÉDIO PIRACICABA E DO CIRCUITO DO OURO LTDA – SICOOB CREDIMEPI
SICOOB CREDIMEPI
CNPJ: 01.644.264/0001-40

DEMONSTRAÇÃO DAS SOBRAS OU PERDAS

Em Reais

	Notas	2 ° Sem. 2023	31/12/2023	31/12/2022
INGRESSOS E RECEITAS DA INTERMEDIÇÃO FINANCEIRA		153.294.982,06	289.672.524,82	206.760.652,65
Operações de Crédito	23	91.749.333,43	176.606.422,97	134.933.784,03
Ingressos de Depósitos Intercooperativos	4.a	54.156.165,32	101.869.990,46	71.430.232,57
Resultado de Aplicações Interfinanceiras de Liquidez	5	4.073.385,38	7.688.142,06	396.636,05
Resultado de Operações com Títulos e Valores Mobiliários	6	3.316.097,93	3.507.969,33	-
DISPÊNDIOS E DESPESAS DA INTERMEDIÇÃO FINANCEIRA	24	(95.897.838,19)	(186.706.858,47)	(137.501.164,13)
Operações de Captação no Mercado		(79.663.381,00)	(152.207.318,45)	(105.464.786,90)
Operações de Empréstimos e Repasses		(6.880.968,82)	(12.931.156,98)	(12.188.561,41)
Provisões para Perdas Esperadas Associadas ao Risco de Crédito		(9.353.488,37)	(21.568.383,04)	(19.847.815,82)
RESULTADO BRUTO DA INTERMEDIÇÃO FINANCEIRA		57.397.143,87	102.965.666,35	69.259.488,52
OUTROS INGRESSOS E RECEITAS/DISPÊNDIOS E DESPESAS OPERACIONAIS		(17.424.391,21)	(31.888.519,32)	(27.949.457,48)
Ingressos e Receitas de Prestação de Serviços	25	13.655.740,54	23.360.663,87	13.307.503,83
Rendas de Tarifas	26	5.124.100,18	10.032.999,12	9.297.121,17
Dispêndios e Despesas de Pessoal	27	(16.941.815,79)	(31.291.449,52)	(24.826.940,48)
Outros Dispêndios e Despesas Administrativas	28	(14.655.607,63)	(28.471.224,57)	(25.086.038,04)
Dispêndios e Despesas Tributárias	29	(529.212,82)	(1.313.100,99)	(1.095.530,14)
Outros Ingressos e Receitas Operacionais	30	2.188.314,07	5.970.249,19	4.394.233,74
Outros Dispêndios e Despesas Operacionais	31	(6.265.909,76)	(10.176.656,42)	(3.939.807,56)
PROVISÕES	32	(236.081,19)	(256.384,05)	(538.668,73)
Provisões/Reversões para Contingências		(122.523,95)	(122.523,95)	(194.490,82)
Provisões/Reversões para Garantias Prestadas		(113.557,24)	(133.860,10)	(344.177,91)
RESULTADO OPERACIONAL		39.736.671,47	70.820.762,98	40.771.362,31
OUTRAS RECEITAS E DESPESAS	33	90.586,28	178.090,69	391.606,46
SOBRAS OU PERDAS ANTES DA TRIBUTAÇÃO E PARTICIPAÇÕES		39.827.257,75	70.998.853,67	41.162.968,77
PARTICIPAÇÕES NOS RESULTADOS		(2.554.480,62)	(2.578.979,38)	(1.548.978,73)
SOBRAS OU PERDAS DO PERÍODO ANTES DAS DESTINAÇÕES		37.272.777,13	68.419.874,29	39.613.990,04

As Notas Explicativas da Administração são parte integrante das demonstrações financeiras.

COOPERATIVA DE CRÉDITO DE LIVRE ADMISSÃO DO MÉDIO PIRACICABA E DO CIRCUITO DO OURO LTDA – SICOOB
CREDIMEPI
SICOOB CREDIMEPI
CNPJ: 01.644.264/0001-40

DEMONSTRAÇÃO DO RESULTADO ABRANGENTE

Em Reais

	Notas	2 ° Sem. 2023	31/12/2023	31/12/2022
SOBRAS OU PERDAS DO PERÍODO ANTES DAS DESTINAÇÕES E DOS JUROS AO CAPITAL		37.272.777,13	68.419.874,29	39.613.990,04
OUTROS RESULTADOS ABRANGENTES		-	-	-
TOTAL DO RESULTADO ABRANGENTE		37.272.777,13	68.419.874,29	39.613.990,04

As Notas Explicativas da Administração são parte integrante das demonstrações financeiras.

COOPERATIVA DE CRÉDITO DE LIVRE ADMISSÃO DO MÉDIO PIRACICABA E DO CIRCUITO DO OURO LTDA – SICOOB CREDI-MEPI
SICOOB CREDIMEPI
CNPJ: 01.644.264/0001-40

DEMONSTRAÇÃO DOS FLUXOS DE CAIXA

Em Reais

	Notas	2º Sem. 2023	31/12/2023	31/12/2022
SOBRAS OU PERDAS ANTES DA TRIBUTAÇÃO E PARTICIPAÇÕES		39.827.257,75	70.998.853,67	41.162.968,77
Distribuição de Sobras e Dividendos - Invest. Aval. Custo		-	(1.445.544,28)	(218.412,03)
Provisões/Reversões para Perdas Esperadas Associadas ao Risco de Crédito	24	9.353.488,37	21.568.383,04	19.847.815,82
Provisões/Reversões para Garantias Prestadas	32	113.557,24	133.860,10	344.177,91
Provisões/Reversões para Contingências	32	122.523,95	122.523,95	194.490,82
Atualização de Depósitos em Garantia	30	(51.320,54)	(51.320,54)	-
Depreciações e Amortizações	28	1.214.411,01	2.370.870,00	2.024.627,32
SOBRAS OU PERDAS ANTES DA TRIBUTAÇÃO E PARTICIPAÇÕES AJUSTADAS		50.579.917,78	93.697.625,94	63.355.668,61
(Aumento)/Redução em Ativos Operacionais				
Aplicações Interfinanceiras de Liquidez		(1.891.846,28)	(33.806.550,46)	(36.844.839,84)
Títulos e Valores Mobiliários		(15.445.295,24)	(55.637.166,64)	-
Operações de Crédito		(100.323.455,87)	(191.211.960,51)	(135.071.621,41)
Outros Ativos Financeiros		(2.068.381,72)	(4.347.959,58)	(5.646.183,01)
Ativos Fiscais Correntes e Diferidos		(63.845,24)	(138.083,28)	(538.433,88)
Outros Ativos		(1.264.001,85)	(3.523.278,69)	(340.042,25)
Aumento/(Redução) em Passivos Operacionais				
Depósitos à Vista		21.853.215,89	32.051.040,68	43.708.430,87
Depósitos a Prazo		182.460.094,22	289.057.909,75	262.219.976,50
Recursos de Aceite e Emissão de Títulos		63.989.605,52	107.197.258,47	82.192.331,02
Relações Interfinanceiras		20.487.967,76	29.426.148,93	36.443.769,62
Obrigações por Empréstimos e Repasses		(22.781.061,29)	6.147.255,34	(85.703.684,70)
Outros Passivos Financeiros		(202.300,74)	61.237,98	43.082,65
Provisões		1.962,99	107.832,17	178.402,41
Obrigações Fiscais Correntes e Diferidas		132.703,23	197.468,94	370.703,61
Outros Passivos		(1.114.587,77)	2.651.876,44	73.607,97
Destinação de Sobras Exercício Anterior Ao FATES		-	(900.000,00)	(417.462,11)
FATES - Atos Cooperativos		(3.571.544,65)	(3.571.544,65)	(2.111.018,76)
Reversão/Realização de Fundos		3.011.018,76	3.011.018,76	2.606.385,19
Imposto de Renda Pago		-	-	(94.220,17)
Contribuição Social Pago		-	-	(143.003,89)
CAIXA LÍQUIDO APLICADO / ORIGINADO EM ATIVIDADES OPERACIONAIS		193.790.165,50	270.470.129,59	224.221.848,43
Atividades de Investimentos				
Distribuição de Dividendos Recebidos - Invest. Aval. Custo		-	568.071,43	218.412,03
Distribuição de Sobras da Central Recebidos - Invest. Aval. Custo		-	877.472,85	-
Aquisição de Intangível		592.777,38	249.784,21	(24.933,62)
Aquisição de Imobilizado de Uso		(1.424.906,81)	(3.271.301,87)	(2.738.231,12)
Aquisição de Investimentos		(541.695,86)	(5.816.060,64)	(6.450.909,67)
CAIXA LÍQUIDO APLICADO / ORIGINADO EM ATIVIDADES DE INVESTIMENTO		(1.373.825,29)	(7.392.034,02)	(8.995.662,38)
Atividades de Financiamentos				
Aumento por novos aportes de Capital		4.317.603,71	8.944.286,05	6.144.542,31
Devolução de Capital aos Cooperados		(2.003.855,17)	(4.448.956,25)	(3.168.194,53)
Estorno de Capital		(56.702,00)	(74.442,00)	(7.900,32)
Distribuição de Sobras Para Associados Pago		-	(40.048,88)	(35.733,83)
Outros Eventos/Reservas		-	-	153.789,17
CAIXA LÍQUIDO APLICADO / ORIGINADO EM ATIVIDADES DE FINANCIAMENTO		2.257.046,54	4.380.838,92	3.092.502,80
AUMENTO / REDUÇÃO LÍQUIDA DE CAIXA E EQUIVALENTES DE CAIXA		194.673.386,75	267.458.934,49	218.318.688,85
Modificações Líquidas de Caixa e Equivalentes de Caixa				
Caixa e Equivalentes de Caixa No Início do Período	4	793.942.059,77	721.156.512,03	502.837.823,18
Caixa e Equivalentes de Caixa No Fim do Período	4	988.615.446,52	988.615.446,52	721.156.512,03
Variação Líquida de Caixa e Equivalentes de Caixa		194.673.386,75	267.458.934,49	218.318.688,85

As Notas Explicativas da Administração são parte integrante das demonstrações financeiras.



COOPERATIVA DE CRÉDITO DE LIVRE ADMISSÃO DO MÉDIO PIRACICABA E DO CIRCUITO DO OURO LTDA – SICOOB CREDI-MEPI

SICOOB CREDIMEPI
CNPJ: 01.644.264/0001-40

DEMONSTRAÇÃO DAS MUTAÇÕES DO PATRIMÔNIO LÍQUIDO

Em Reais

	Notas	CAPITAL SUBSCRITO	CAPITAL A REALIZAR	RESERVA LEGAL	RESERVAS PARA EXPANSÃO	SOBRAS OU PERDAS ACUMULADAS	TOTAIS
Saldos em 31/12/2021		70.485.015,99	(666.897,52)	52.075.226,61	682.737,68	30.417.462,11	152.993.544,87
Destinações das Sobras do Exercício Anterior:							
Ao FATES		-	-	-	-	(417.462,11)	(417.462,11)
Constituição de Reservas		-	-	18.500.000,00	1.500.000,00	(20.000.000,00)	-
Distribuição de sobras para associados		9.964.266,17	-	-	-	(10.000.000,00)	(35.733,83)
Outros Eventos/Reservas		-	-	159.789,17	-	-	159.789,17
Movimentação de Capital:							
Por Subscrição/Realização		6.445.102,04	(300.559,73)	-	-	-	6.144.542,31
Por Devolução (-)		(3.168.194,53)	-	-	-	-	(3.168.194,53)
Estorno de Capital		(7.900,32)	-	-	-	-	(7.900,32)
Reversão/Realização de Reservas		-	-	-	(1.666.898,74)	1.666.898,74	-
Reversão/Realização de Fundos		-	-	-	-	2.606.385,19	2.606.385,19
Sobras ou Perdas do Período Antes das Destinações e dos Juros ao Capital		-	-	-	-	39.613.990,04	39.613.990,04
Destinações das Sobras do Período:							
Fundo de Reserva		-	-	4.222.037,52	-	(4.222.037,52)	-
FATES - Atos Cooperativos		-	-	-	-	(2.111.018,76)	(2.111.018,76)
Saldos em 31/12/2022		83.718.289,35	(967.457,25)	74.957.053,30	515.838,94	37.554.217,69	195.777.942,03
Saldos em 31/12/2022		83.718.289,35	(967.457,25)	74.957.053,30	515.838,94	37.554.217,69	195.777.942,03
Destinações das Sobras do Exercício Anterior:							
Ao FATES		-	-	-	-	(900.000,00)	(900.000,00)
Constituição de Reservas		-	-	22.654.217,69	1.100.000,00	(23.754.217,69)	-
Distribuição de sobras para associados		12.859.951,12	-	-	-	(12.900.000,00)	(40.048,88)
Movimentação de Capital:							
Por Subscrição/Realização		9.408.850,43	(464.564,38)	-	-	-	8.944.286,05
Por Devolução (-)		(4.448.956,25)	-	-	-	-	(4.448.956,25)
Estorno de Capital		(74.442,00)	-	-	-	-	(74.442,00)
Reversão/Realização de Reservas		-	-	-	(1.204.547,37)	1.204.547,37	-
Reversão/Realização de Fundos		-	-	-	-	3.011.018,76	3.011.018,76
Sobras ou Perdas do Período Antes das Destinações e dos Juros ao Capital		-	-	-	-	68.419.874,29	68.419.874,29
Destinações das Sobras do Período:							
Fundo de Reserva		-	-	7.143.089,31	-	(7.143.089,31)	-
FATES - Atos Cooperativos		-	-	-	-	(3.571.544,65)	(3.571.544,65)
Saldos em 31/12/2023		101.463.692,65	(1.432.021,63)	104.754.360,30	411.231,57	61.920.806,46	267.118.129,35
Saldos em 30/06/2023		99.857.284,32	(2.082.659,84)	97.611.270,99	1.016.785,42	31.746.150,68	228.148.831,57
Movimentação de Capital:							
Por Subscrição/Realização		3.666.965,50	650.638,21	-	-	-	4.317.603,71
Por Devolução (-)		(2.003.855,17)	-	-	-	-	(2.003.855,17)
Estorno de Capital		(56.702,00)	-	-	-	-	(56.702,00)
Reversão/Realização de Reservas		-	-	-	(605.493,85)	605.493,85	-
Reversão/Realização de Fundos		-	-	-	-	3.011.018,76	3.011.018,76
Sobras ou Perdas do Período Antes das Destinações e dos Juros ao Capital		-	-	-	-	37.272.777,13	37.272.777,13
Destinações das Sobras do Período:							
Fundo de Reserva		-	-	7.143.089,31	-	(7.143.089,31)	-
FATES - Atos Cooperativos		-	-	-	-	(3.571.544,65)	(3.571.544,65)
Saldos em 31/12/2023		101.463.692,65	(1.432.021,63)	104.754.360,30	411.231,57	61.920.806,46	267.118.129,35

As Notas Explicativas da Administração são parte integrante das demonstrações financeiras.

COOPERATIVA DE CRÉDITO DE LIVRE ADMISSÃO DO MÉDIO PIRACICABA E DO CIRCUITO DO OURO LTDA – SICOOB CREDIMEPI
NOTAS EXPLICATIVAS DA ADMINISTRAÇÃO ÀS DEMONSTRAÇÕES FINANCEIRAS PARA O EXERCÍCIO FINDO EM 31 DE DEZEMBRO DE 2023

Em Reais

1. Contexto Operacional

A COOPERATIVA DE CRÉDITO DE LIVRE ADMISSÃO DO MÉDIO PIRACICABA E DO CIRCUITO DO OURO LTDA – SICOOB CREDIMEPI, doravante denominado SICOOB CREDIMEPI, é uma Cooperativa de Crédito Singular, instituição financeira não bancária, fundada em 25/09/1996, filiada à CCE CRÉD EST MG LTDA. SICOOB CENTRAL CECREMGE – SICOOB CENTRAL CECREMGE e componente da Confederação Nacional das Cooperativas do Sicoob – SICOOB CONFEDERAÇÃO, em conjunto com outras Cooperativas Singulares e Centrais. Tem sua constituição e o funcionamento regulamentados pela Lei nº 4.595/1964, que dispõe sobre a Política e as Instituições Monetárias, Bancárias e Creditícias; pela Lei nº 5.764/1971, que define a Política Nacional do Cooperativismo e institui o regime jurídico das sociedades Cooperativas; pelas Leis Complementares nº 130/2009 e 196/2022, que dispõe sobre o Sistema Nacional de Crédito Cooperativo; pela Resolução CMN nº 4.434/2015 e 5.051/2022, que dispõe sobre a constituição e funcionamento de Cooperativas de Crédito; e pela Resolução CMN nº 4.970/2021, que dispõe sobre os processos de autorização de funcionamento das instituições que especifica.

O SICOOB CREDIMEPI, sediado à RUA PEDRO BICALHO, Nº 70, NOVO HORIZONTE, JOÃO MONLEVADE – MG, possui: 27 Postos de Atendimento (PAs) nas seguintes localidades: RIO PIRACICABA – MG, NOVA ERA – MG, SÃO DOMINGOS DO PRATA – MG, JOÃO MONLEVADE – MG, BELA VISTA DE MINAS – MG, SANTA BÁRBARA – MG, BARÃO DE COCAIS – MG, ALVINÓPOLIS – MG, ITABIRA – MG, BELO HORIZONTE – MG, OURO PRETO – MG, CAETÉ – MG, MARIANA – MG, ITABIRITO – MG, NOVA LIMA – MG, OURO BRANCO – MG, SÃO GONÇALO DO RIO ABAIXO – MG, PONTE NOVA – MG, CONTAGEM – MG, CATAS ALTAS – MG, BETIM – MG, e 1 Posto de Atendimento Digital.

O SICOOB CREDIMEPI tem como atividade preponderante a operação na área creditícia e como finalidades:

- (i) Proporcionar, por meio da mutualidade, assistência financeira aos associados;
- (ii) Formar educacionalmente seus associados, no sentido de fomentar o cooperativismo, com a ajuda mútua da economia sistemática e o uso adequado do crédito; e
- (iii) Praticar, nos termos dos normativos vigentes, as seguintes operações, entre outras: captação de recursos; concessão de créditos; prestação de garantias; prestação de serviços; formalização de convênios com outras instituições financeiras; e aplicação de recursos no mercado financeiro, incluindo depósitos a prazo com ou sem emissão de certificado, visando preservar o poder de compra da moeda e remunerar os recursos.



2. Apresentação das Demonstrações Financeiras

As demonstrações financeiras foram elaboradas de acordo com as práticas contábeis adotadas no Brasil e aplicáveis às instituições financeiras autorizadas a funcionar pelo Banco Central do Brasil – BCB. Foram observadas: as diretrizes emanadas pela Lei nº 6.404/1976, bem como as alterações introduzidas pelas Leis nº 11.638/2007, 11.941/2009 e 13.818/2019; as instruções constantes nas Normas Brasileiras de Contabilidade (especificamente aquelas aplicáveis às entidades Cooperativas); as orientações concedidas pela Lei do Cooperativismo nº 5.764/1971 e pelas Leis Complementares nº 130/2009 e 196/2022; e normas emanadas pelo BCB e Conselho Monetário Nacional – CMN, consolidadas no Plano Contábil das Instituições do Sistema Financeiro Nacional – COSIF, consonante à Resolução CMN nº 4.818/2020, Resolução BCB nº 2/2020 e Resolução CMN nº 4.924/2021.

Em função do processo de convergência com as normas internacionais de contabilidade, algumas normas e interpretações foram emitidas pelo Comitê de Pronunciamentos Contábeis – CPC, as quais são aplicáveis às instituições financeiras somente quando aprovadas pelo BCB, naquilo que não confrontar com as normas por ele emitidas anteriormente, conforme CPC 00 (R2), 01 (R1), 03 (R2), 05 (R1), 10 (R1), 23, 24, 25, 28, 33 (R1), 41, 46 e 47. Os pronunciamentos contábeis já aprovados pelo BCB foram empregados integralmente na elaboração destas demonstrações financeiras, quando aplicáveis à esta cooperativa.

As demonstrações financeiras, incluindo as notas explicativas, são de responsabilidade da Administração da Cooperativa, e sua aprovação foi concedida em 29/02/2024.

2.1 Mudanças nas Políticas Contábeis e Divulgação

a) Mudanças em vigor

Apresentamos a seguir um resumo sobre as normas emitidas pelos órgãos reguladores em exercícios anteriores e atual, mas que entraram em vigor durante o período de 2023:

Resolução BCB nº 208, de 22 de março de 2022: a norma trata da remessa diária de informações ao Banco Central do Brasil referentes a poupança, volume financeiro das transações de pagamento realizadas no dia, Certificados de Depósito Bancário (CDBs), Recibos de Depósito Bancário (RDBs) e depósitos de aviso prévio de emissão própria e saldos contábeis de natureza ativa e passiva, tais como disponibilidades, depósitos, recursos disponíveis de clientes, entre outros.

Em complemento, a Instrução Normativa BCB nº 319, de 4 de novembro de 2022: a norma revogou a Carta Circular nº 3.429 de 11/2/2010, excluindo a possibilidade de reconhecer no passivo as obrigações tributárias objeto de discussão judicial, para as quais não exista probabilidade de perda. O impacto resumiu-se na análise sistemática das provisões passivas constituídas, referentes a processos judiciais em andamento.

b) Mudanças a serem aplicadas em períodos futuros

A seguir, trazemos um resumo sobre as novas normas recentemente emitidas pelos órgãos reguladores, ainda a serem adotadas pela Cooperativa:

Resolução CMN n.º 4.966, de 25 de novembro de 2021: a Resolução dispõe sobre os conceitos e os critérios contábeis aplicáveis a instrumentos financeiros, bem como para a designação e o reconhecimento das relações de proteção (contabilidade de hedge) pelas instituições financeiras e demais instituições autorizadas a funcionar pelo BCB, buscando reduzir as assimetrias das normas contábeis previstas no Cosif em relação aos padrões internacionais.

Os impactos da adoção dos itens normativos vigentes a partir de 1º/1/2025 estão sendo estudados e, gradualmente, aplicados previamente mediante identificação de evoluções sistêmicas necessárias para minimizar a implicação operacional dos efeitos de transição. Os impactos completos serão divulgados de forma detalhada nas notas explicativas às demonstrações financeiras do exercício de 2024, conforme requerido pelo art. 78 do referido normativo.

Lei nº 14.467, de 16 de novembro de 2022: dispõe sobre o tratamento tributário aplicável às perdas incorridas no recebimento de créditos decorrentes das atividades das instituições autorizadas a funcionar pelo Banco Central do Brasil. O normativo autoriza a dedução, na determinação do lucro real e da base de cálculo da Contribuição Social sobre o Lucro Líquido – CSLL, as perdas incorridas no recebimento de créditos decorrentes de atividades relativas a operações em inadimplência e operações com pessoa jurídica em processo de falência ou em recuperação judicial.

Os impactos estão sendo analisados pela cooperativa e serão considerados até a data da vigência do normativo. Este normativo entra em vigor em 1º de janeiro de 2025.

Reformulação do Plano Contábil das Instituições do Sistema Financeiro Nacional – COSIF: em consonância à reforma futura trazida pela Resolução CMN nº 4.966/2021, o Banco Central do Brasil definiu a reestruturação completa do elenco de contas do Cosif, estabelecendo a nova estrutura dos grupos e subgrupos de contas, bem como limitando os níveis de agregação do elenco de contas. Os pontos mencionados foram publicados pelo órgão nos seguintes normativos:

- i) Resolução BCB nº 255, de 1 de novembro de 2022: trata da estrutura do elenco de contas do Cosif;
- ii) Instrução Normativa BCB nº 318, de 4 de novembro de 2022: define os subgrupos contábeis do elenco de contas do Cosif; e
- iii) Resolução BCB nº 320, de 31 de maio de 2023: define o limite de níveis de agregação do elenco de contas do Cosif.;
- iv) Instrução Normativa BCB nº 426 de 1/12/2023: define as rubricas contábeis do grupo Ativo Realizável do elenco de contas do Padrão Contábil das Instituições Reguladas pelo Banco Central do Brasil (Cosif).

Iniciou-se a avaliação dos impactos nos sistemas operacionais, cuja análise está em paralelo à Resolução CMN nº 4.966 de 25/11/2021. Este normativo entra em vigor em 1º de janeiro de 2025.



A Resolução BCB nº 352/23, revogou os requisitos estabelecidos pela Resolução BCB nº 309, de 28 de março de 2023, estabelecendo procedimentos contábeis sobre: a definição de fluxos de caixas de ativo financeiro; a aplicação da metodologia para apuração da taxa de juros efetiva de instrumentos financeiros; a constituição de provisão para perdas associadas ao risco de crédito; e a evidenciação de informações relativas a instrumentos financeiros em notas explicativas.

A avaliação dos impactos nos sistemas operacionais está em andamento com desenvolvimentos sistêmicos, cuja análise está em paralelo aos requisitos estabelecidos pela Resolução CMN nº 4.966 de 25/11/2021. Este normativo entra em vigor em 1º de janeiro de 2025.

A seguir o resumo dos Planos de Implementação das entidades integrantes do Sicoob impactadas pela norma:

- Fase 1 – Avaliação (2022): Englobou atividades de diagnóstico para entendimento das principais alterações contábeis originadas pela Resolução, mapeamento dos principais sistemas impactados, elaboração de matriz com detalhamento dos planos de ações identificados e estabelecimento de cronograma com as respectivas designações de responsáveis. Para essa fase foi contratada consultoria especializada para auxiliar no processo de avaliação;
- Fase 2 – Desenho (2023): Essa fase abrange as atividades de especificações das alterações sistêmicas necessárias, definição de arquitetura sistêmica, desenho de estratégia de transição, novos processos e políticas.
- Fase 3 – Desenvolvimento (2023/2024): Compreende as atividades dos novos desenvolvimentos sistêmicos, metodologias de cálculos (exemplo: método da taxa de juros efetiva, modelos de perdas esperadas dos instrumentos financeiros), elaboração de “DE-PARA” do novo plano de contas e alterações em roteiros contábeis.
- Fase 4 – Testes e Homologações (2024): Engloba a fase dos testes das alterações sistêmicas (em ambiente de homologação) e implantação dos desenvolvimentos sistêmicos testados;
- Fase 5 – Atividades de transição (2024): Definição do novo modelo de divulgação, apuração do balanço de abertura e cálculo dos impactos da adoção inicial. Engloba também atividades de treinamentos, paralelismo de alguns desenvolvimentos sistêmicos prontos e novos processos;
- Fase 6 – Adoção inicial (1º. de janeiro de 2025): Adoção efetiva da Resolução CMN 4.966/2021.

Durante a execução da Fase 1, dos planos de implantação, foram mapeados os seguintes principais impactos que foram considerados na definição das atividades que serão executadas nas demais fases da implantação:

- **Requerimentos de classificação:** determinação da classificação dos ativos financeiros nas categorias Custo Amortizado, Valor Justo em Outros Resultados Abrangentes (VJO-RA) e Valor Justo no Resultado (VJR), considerando o modelo de negócios utilizado no gerenciamento dos ativos financeiros e as características de seus fluxos de caixa contratuais (teste de SPPI).
- **Requerimentos de reconhecimento e mensuração iniciais:** reconhecimento dos instrumentos financeiros líquidos de custos e receitas de origem.
- **Mensuração subsequente:** novas formas de mensuração dos instrumentos financeiros após o reconhecimento inicial, considerando a apropriação de juros pela taxa efetiva de juros, a suspensão de apropriação de juros de ativos financeiros com problema de recuperação de crédito e a nova metodologia de mensuração de operações renegociadas e reestruturadas.
- **Reconhecimento e mensuração do produto câmbio:** deixará de ser tratado com contabilidade apartada e com eventos específicos e passará a ser tratado como um instrumento financeiro passível de avaliação do modelo de negócio e características de fluxo de caixa, mensuração subsequente conforme a classificação em que for inserido.
- **Perdas esperadas:** a mensuração das perdas esperadas de crédito requer o uso de modelos complexos e pressupostos sobre condições econômicas futuras e comportamento do crédito. O desenvolvimento destes cálculos traz um impacto significativo, considerando a necessidade de levantamento de bases históricas consistentes, organização dos dados e clusterização da carteira, desenvolvimento de modelos estatísticos de perdas esperadas e implantação dos códigos de modelagem em ambiente produtivo, além de todas as mudanças necessárias nos reportes regulatórios.
- **Disposições transitórias:** serão realizados estudos e discussões para definir a estratégia de transição, incluindo o estabelecimento do processo de recálculo dos saldos de 31/12/2024, conforme os critérios da Resolução CMN 4966/2021 e da Resolução 352/2023, que permitam a realização de ajuste de partida da implantação da nova regra em 1º/1/2025.

Durante a execução da Fase 2 – Desenho (2023): foram discutidos os cenários de soluções e arquitetura sistêmica com mudanças em processos de integrações, estando em andamento a revisão final das especificações para alterações dentro dos sistemas legados e construções de motores para cálculos.

Em complemento, a Resolução CMN nº 5.101, de 24 de agosto de 2023, altera a Resolução CMN nº 4.975, de 16 de dezembro de 2021, que dispõe sobre os critérios contábeis aplicáveis às operações de arrendamento mercantil pelas instituições financeiras e demais instituições autorizadas a funcionar pelo Banco Central do Brasil. De acordo com CPC 06 (R2) estabelece os princípios para o reconhecimento, mensuração, apresentação e divulgação de arrendamentos. O objetivo é garantir que arrendatários e arrendadores forneçam informações relevantes, de modo que representem fielmente essas transações. Esta Resolução entra em vigor em 1º de janeiro de 2025.



2.2 Continuidade dos Negócios

A Administração avaliou a capacidade de a Cooperativa continuar operando normalmente e está convencida de que possui recursos suficientes para dar continuidade a seus negócios no futuro. Dessa forma, estas demonstrações financeiras foram preparadas com base no pressuposto de continuidade operacional.

2.3 Reapresentação de Informações Comparativas

No que foi praticável a reapresentação retrospectiva, de forma a manter a comparabilidade com o período anterior, conforme a aplicação do CPC 23 – Políticas Contábeis, Mudança de Estimativa e Retificação de Erro (Resolução CMN nº 4.924, de junho de 2021), as informações financeiras relativas ao balanço patrimonial, à demonstração de sobras ou perdas, à demonstração das mutações do patrimônio líquido e à demonstração dos fluxos de caixa para o exercício findo em 2022 são reapresentadas abaixo:

O saldo constante na linha de “Reversão/Realização de Fundo” foi reclassificado na Demonstração do Fluxos de Caixa – DFC, em 2022, do grupo de “atividades de financiamentos” para “aumento/redução em passivos operacionais”. O montante envolvido foi de R\$ 2.606.385,19.

A reapresentação descrita não resultou na modificação do saldo da Variação Líquida de Caixa e Equivalentes de Caixa da Demonstração do Fluxo de Caixa – DFC apurada no exercício findo em 2022.

3. Resumo das Principais Políticas Contábeis

a) Apuração do Resultado

Os ingressos/receitas e os dispêndios/despesas são registrados de acordo com o regime de competência.

As receitas com prestação de serviços, típicas do sistema financeiro, são reconhecidas quando da prestação de serviços ao associado ou a terceiros.

Os dispêndios e as despesas e os ingressos e receitas operacionais, são proporcionalizados de acordo com os montantes do ingresso bruto de ato cooperativo e da receita bruta de ato não-cooperativo, quando não identificados com cada atividade.

De acordo com a Lei nº 5.764/1971, o resultado é segregado em atos cooperativos, aqueles praticados entre as Cooperativas e seus associados, ou Cooperativas entre si, para o cumprimento de seus objetivos estatutários, e os atos não cooperativos aqueles que importam em operações com terceiros não associados.

b) Estimativas Contábeis

Na elaboração das demonstrações financeiras faz-se necessário utilizar estimativas para determinar o valor de certos ativos, passivos e outras transações considerando a melhor informação disponível. Incluem, portanto, estimativas referentes à provisão para perdas esperadas associadas ao risco de crédito, à vida útil dos bens do ativo imobilizado, provisões para causas judiciais, entre outras. Os resultados reais podem apresentar variação em relação às estimativas utilizadas.

c) Caixa e Equivalentes de Caixa

Composto pelas disponibilidades, pela Centralização Financeira mantida na Central e por aplicações financeiras de curto prazo, de alta liquidez, com risco insignificante de mudança de valores e limites e, com prazo de vencimento igual ou inferior a 90 dias, a contar da data de aquisição.

d) Aplicações Interfinanceiras de Liquidez

Representam operações a preços fixos referentes às compras de títulos com compromisso de revenda e aplicações em depósitos interfinanceiros, e estão demonstradas pelo valor de resgate, líquidas dos rendimentos a apropriar correspondentes a períodos futuros.

e) Títulos e Valores Mobiliários

São representados pelas Participações de Cooperativas registradas pelo valor do custo, conforme reclassificação requerida pela Resolução CMN nº 4.817/2020.

A carteira de Títulos e Valores Mobiliários é composta ainda, por títulos de renda fixa, os quais são apresentados pelo custo acrescido dos rendimentos auferidos até a data do Balanço, ajustados aos respectivos valores de mercado.

As Cédulas de Produto Rural (CPRs) são importantes fontes de financiamento para os produtores rurais, precisam ser registradas ou depositadas em instituições autorizadas pelo Banco Central (BC). É um título de crédito emitido por produtores rurais, cooperativas e associações, com a finalidade de captação de recursos para produção ou empreendimento, com aval de uma instituição financeira.

A Cédula de Produto Rural com Liquidação Financeira (CPR-F), prefixada e pós-fixada, é um título representativo de uma obrigação em dinheiro, cujo índice de apuração do débito é o valor do produto especificado na cédula mais juros pactuados.

Para realização da provisão de desvalorização da CPR são utilizadas as métricas de cálculo da Resolução CMN 2.682/99, considerando o nível de risco e dias de atraso.

f) Relações Interfinanceiras – Centralização Financeira

Os recursos captados pela Cooperativa que não tenham sido aplicados em suas atividades são concentrados por meio de transferências interfinanceiras para a Cooperativa Central, e utilizados por ela para aplicação financeira. De acordo com a Lei nº 5.764/1971, essas ações são definidas como atos cooperativos.

g) Operações de Crédito

As operações de crédito com encargos financeiros pré-fixados são registradas a valor futuro, retificadas por conta de rendas a apropriar, e as operações de crédito pós-fixadas são registradas a valor presente, calculadas por critério “pro rata temporis”, com base na variação dos respectivos indexadores pactuados.



h) Provisão para Perdas Associadas ao Risco de Crédito

Constituída em montante julgado suficiente pela Administração para cobrir eventuais perdas na realização dos valores a receber, levando-se em consideração a análise das operações em aberto, as garantias existentes, a experiência passada, a capacidade de pagamento e liquidez do tomador do crédito e os riscos específicos apresentados em cada operação, além da conjuntura econômica.

As Resoluções CMN nº 2.697/2000 e 2.682/1999 estabeleceram os critérios para classificação das operações de crédito, definindo regras para a constituição da provisão para operações de crédito, as quais estabelecem nove níveis de risco, de AA (risco mínimo) a H (risco máximo). As operações classificadas como nível “H” permanecem nessa classificação por seis meses, quando são baixadas contra a provisão existente e controladas em contas de compensação por, no mínimo, cinco anos e enquanto não forem esgotados todos os procedimentos para cobrança, não mais figurando no Balanço Patrimonial.

i) Ativos não financeiros mantidos para venda

São os bens de propriedade da Cooperativa não utilizados no desempenho da atividade social, recebidos para liquidação parcial ou total de operações de crédito de difícil ou duvidosa solução, a Resolução CMN nº 4.747/2019 determina a segregação dos ativos não financeiros mantidos para venda em próprios e recebidos de terceiros. A mensuração do valor contábil e os procedimentos para ajuste anual do valor contábil são revistos no encerramento de cada exercício de acordo com os critérios definidos pelo CPC 46 – Mensuração do Valor Justo, o qual foi aprovado pela Resolução CMN nº 4.924/21.

j) Depósitos em Garantia

Existem situações em que a Cooperativa questiona a legitimidade de determinados passivos ou ações em que figura como polo passivo. Por conta desses questionamentos, por ordem judicial ou por estratégia da própria administração, os valores em questão podem ser depositados em juízo, sem que haja a caracterização da liquidação do passivo.

k) Investimentos

Representam investimentos avaliados pelo método de equivalência patrimonial em coligadas, controladas ou controladas em conjunto sujeitas à autorização de funcionamento pelo Banco Central do Brasil, bem como em outras instituições.

l) Imobilizado de Uso

Equipamentos de processamento de dados, móveis, utensílios e outros equipamentos, instalações, edificações, veículos e benfeitorias em imóveis de terceiros são demonstrados pelo custo de aquisição, deduzido da depreciação acumulada. Nos termos da Resolução CMN nº 4.535/2016, as depreciações são calculadas pelo método linear, com base em taxas determinadas pelo prazo de vida útil estimado dos bens.

m) Intangível

Correspondem aos direitos adquiridos que tenham por objeto bens incorpóreos destinados à manutenção da Cooperativa ou exercidos com essa finalidade, deduzidos da amortização acumulada. Nos termos da Resolução CMN nº 4.534/2016, as amortizações são calculadas pelo método linear, com base em taxas determinadas pelo prazo de vida útil estimado dos bens.

n) Ativos Contingentes

Não são reconhecidos contabilmente, exceto quando a Administração possui total controle da situação ou quando há garantias reais ou decisões judiciais favoráveis sobre as quais não cabem mais recursos contrários, caracterizando o ganho como praticamente certo. Os ativos contingentes com probabilidade de êxito provável, quando aplicável, são apenas divulgados em notas explicativas às demonstrações financeiras.

o) Obrigações por Empréstimos e Repasses

As obrigações por empréstimos e repasses são reconhecidas inicialmente no recebimento dos recursos, líquidos dos custos da transação. Em seguida, os saldos dos empréstimos tomados são acrescidos de encargos e juros proporcionais ao período incorrido (“pro rata temporis”), assim como das despesas a apropriar referentes aos encargos contratados até o fim do contrato, quando calculáveis.

p) Depósitos e Recursos de Aceite e Emissão de Títulos

Os depósitos e os recursos de aceite e emissão de títulos são demonstrados pelos valores das exigibilidades e consideram, quando aplicáveis, os encargos exigíveis até a data do balanço, reconhecidos em base “pro rata die”.

q) Outros Ativos

São registrados pelo regime de competência, apresentados ao valor de custo ou de realização, incluindo, quando aplicável, os rendimentos e as variações monetárias auferidas, até a data do balanço.

r) Outros Passivos

Os demais passivos são demonstrados pelos valores conhecidos ou calculáveis, acrescidos, quando aplicável, dos correspondentes encargos e das variações monetárias incorridos.

s) Provisões

O reconhecimento, a mensuração e a divulgação das provisões, dos passivos contingentes são efetuados de acordo com a Resolução CMN 3.823/2009, que determina a observância do Pronunciamento Técnico CPC 25, emitido pelo Comitê de Pronunciamentos Contábeis (CPC), por parte das Instituições Financeiras e demais instituições autorizadas a funcionar pelo Banco Central do Brasil.

As Provisões são reconhecidas quando a Cooperativa tem uma obrigação presente legal ou implícita como resultado de eventos passados, sendo provável que um recurso econômico seja requerido para saldar uma obrigação legal. As provisões são registradas tendo como base as melhores estimativas do risco envolvido.

As provisões para Demandas Judiciais e Passivos Contingentes são reconhecidos contabilmente quando, com base na opinião de assessores jurídicos, for considerado provável o risco de perda de uma ação judicial ou administrativa, gerando uma provável saída no futuro de recursos para a liquidação das ações, e quando os montantes envolvidos forem mensurados com suficiente segurança. As ações com chance de perda possível são apenas divulgadas em nota explicativa às demonstrações financeiras, e as ações com chance remota de perda não são divulgadas.



As Obrigações Legais são aquelas que decorrem de um contrato por meio de termos explícitos ou implícitos, de uma lei ou um outro instrumento fundamentado em lei, que a Cooperativa tem por diretriz.

t) Tributos

Em cumprimento ao art. 87 da Lei nº 5.764/1971, os rendimentos auferidos através de serviços prestados a não associados são submetidos à tributação dos impostos que lhes cabem, sendo eles, a depender da natureza do serviço, Imposto de Renda (IRPJ), Contribuição Social Sobre o Lucro Líquido (CSLL), Programa de Integração Social (PIS), Contribuição para o Financiamento da Seguridade Social (COFINS) e Imposto Sobre Serviços de Qualquer Natureza (ISSQN).

O IRPJ e a CSLL têm incidência sobre os atos não cooperativos, situação prevista no caput do art. 194 do Decreto 9.580/2018 (RIR2018), nas alíquotas de 15%, acrescida de adicional de 10%, para o IRPJ e 16% para a CSLL. Ambas as alíquotas incidem sobre o lucro líquido, após os devidos ajustes e compensações de prejuízos.

Ainda no âmbito federal, as cooperativas contribuem com o PIS à alíquota de 0,65% e COFINS à alíquota de 4%, incidentes sobre as receitas auferidas com não Associados, após deduções legais previstas na legislação tributária.

As alíquotas dos impostos federais correspondem às regras fiscais determinadas pelo poder Legislativo para o Lucro Real, regime de tributação adotado pelas cooperativas do Sicoob.

O ISSQN é aplicado sobre as receitas auferidas com serviços específicos, sendo recolhido mediante a aplicação de alíquota definida pelo município sede do Ponto de Atendimento (PA) que tenha prestado o serviço à não associado.

O resultado apurado em operações realizadas com Associados não tem incidência de tributação.

u) Segregação em Circulante e Não Circulante

No Balanço Patrimonial, os ativos e passivos são apresentados por ordem de liquidez. Em Notas Explicativas, os valores realizáveis e exigíveis com prazos inferiores a doze meses após a data-base do balanço estão classificados no curto prazo (circulante), e os prazos superiores, no longo prazo (não circulante).

v) Valor Recuperável de Ativos – Impairment

A redução do valor recuperável dos ativos não financeiros (impairment) é reconhecida como perda, quando o valor de contabilização de um ativo – exceto outros valores e bens – for maior do que o seu valor recuperável ou de realização. As perdas por “impairment”, quando aplicáveis, são registradas no resultado do período em que foram identificadas.

w) Partes Relacionadas

São consideradas partes relacionadas as pessoas físicas que têm autoridade e responsabilidade de planejar, dirigir e controlar as atividades da Cooperativa e membros próximos da família de tais pessoas, bem como entidades que participam do mesmo grupo econômico ou que são coligadas, controladas ou controladas em conjunto pela entidade que está elaborando seus demonstrativos financeiros, conforme CPC 05 (R1) – Divulgação sobre Partes Relacionadas (Comitê de Pronunciamentos Contábeis, em 7/10/2010).

Dessa forma, para fins de elaboração e divulgação das demonstrações financeiras e respectivas notas explicativas, não são consideradas partes relacionadas os membros do Conselho Fiscal.

x) Resultados Recorrentes e Não Recorrentes

Como definido pela Resolução BCB nº 2/2020, os resultados recorrentes são aqueles que estão relacionados com as atividades características da Cooperativa ocorridas com frequência no presente e previstas para ocorrer no futuro, enquanto os resultados não recorrentes são aqueles decorrentes de um evento extraordinário e/ou imprevisível, com a tendência de não se repetir no futuro.

y) Instrumentos Financeiros

O SICOOB CREDIMEPI opera com diversos instrumentos financeiros, com destaque para caixa e equivalentes de caixa, aplicações interfinanceiras de liquidez, títulos e valores mobiliários, operações de crédito, operações com característica de crédito, operações de câmbio, depósitos à vista e a prazo, empréstimos e repasses, dentre outros.

Nos períodos findos em 31 de dezembro de 2023 e 2022, a Cooperativa não realizou operações envolvendo instrumentos financeiros derivativos.

z) Eventos Subsequentes

Correspondem aos eventos ocorridos entre a data-base das demonstrações financeiras e a data de autorização para a sua emissão. São compostos por:



- Eventos que originam ajustes: evidenciam condições que já existiam na data-base das demonstrações financeiras; e
- Eventos que não originam ajustes: evidenciam condições que não existiam na data-base das demonstrações financeiras.

Dentre os eventos que não originam ajustes, informamos que em 1º/03/2024, o SICOOB CREDIMEPI, promoveu a incorporação da COOPERATIVA DE CRÉDITO DO RIO GRANDE DO NORTE – SICOOB RIO GRANDE DO NORTE, CNPJ 04.138.455/0001-29, com o objetivo de ampliar o atendimento aos seus associados, possibilitando o aumento dos Ativos e a ampliação de sua área de ação, garantindo um novo posicionamento no mercado.

O processo de incorporação foi devidamente aprovado pela Assembleia Geral Extraordinária Conjunta realizada em 11/12/2023 e homologada pelo Banco Central do Brasil – BCB, processo nº 261774.

4. Caixa e Equivalente de Caixa

O caixa e os equivalentes de caixa, apresentados na demonstração dos fluxos de caixa, estão constituídos por:

Descrição	31/12/2023	31/12/2022
Caixa e depósitos bancários	6.285.329,18	8.396.951,63
Relações interfinanceiras - centralização financeira (a)	982.330.117,34	712.759.560,40
TOTAL	988.615.446,52	721.156.512,03

(a) Referem-se à centralização financeira das disponibilidades líquidas da Cooperativa, depositadas junto ao SICOOB CENTRAL CECREMGE como determinado no art. 17, da Resolução CMN nº 4.434/2015, cujos rendimentos auferidos nos períodos de 31 de dezembro de 2023 e de 2022, registrados em contrapartida à receita de “Ingressos de Depósitos Intercooperativos”, foram respectivamente:

Descrição	2º sem/23	31/12/2023	31/12/2022
Rendimentos da Centralização Financeira	54.156.165,32	101.869.990,46	71.430.232,57

5. Aplicações Interfinanceiras de Liquidez

Em 31 de dezembro de 2023 e 2022, as aplicações interfinanceiras de liquidez estavam assim compostas:

Descrição	31/12/2023			31/12/2022		
	Circulante	Não Circulante	Total	Circulante	Não Circulante	Total
Ligadas	35.080.317,79	35.571.072,51	70.651.390,30	36.844.839,84	-	36.844.839,84
TOTAL	35.080.317,79	35.571.072,51	70.651.390,30	36.844.839,84	-	36.844.839,84

Referem-se às aplicações em Certificados de Depósitos Interbancários – CDI no Banco Sicoob com remuneração média de 100% do CDI.

Os rendimentos auferidos com aplicações interfinanceiras de liquidez, nos períodos findos em 31 de dezembro de 2023 e 2022, registrados em contrapartida à receita de “Rendas de Aplicações Interfinanceiras de Liquidez”, foram, respectivamente:

Descrição	2º sem/23	31/12/2023	31/12/2022
Rendas de Aplicações Interfinanceiras de Liquidez	4.073.385,38	7.688.142,06	396.636,05

6. Títulos e Valores Mobiliários

Em 31 de dezembro de 2023 e 2022, títulos e valores mobiliários estão assim compostos:

Descrição	31/12/2023			31/12/2022		
	Circulante	Não Circulante	Total	Circulante	Não Circulante	Total
Participação em Cooperativa Central de Crédito (a)	-	21.535.573,62	21.535.573,62	-	16.829.289,94	16.829.289,94
Participação em Instituição Financeira Controlada Por Cooperativa de Crédito (a)	-	4.678.824,54	4.678.824,54	-	3.569.047,58	3.569.047,58
Títulos de Renda Fixa (b)	53.485.702,85	-	53.485.702,85	-	-	-
CPR-F (c)	584.096,92	1.595.903,82	2.180.000,74	-	-	-
TOTAL DE PARTICIPAÇÕES DE COOPERATIVAS E TÍTULOS E VALORES MOBILIÁRIOS	54.069.799,77	27.810.301,98	81.880.101,75	-	20.398.337,52	20.398.337,52
(-) Outros No País (d)	(28.536,95)	-	(28.536,95)	-	-	-
(-) PROVISÃO PARA DESVALORIZAÇÃO DE PARTICIPAÇÕES DE COOPERATIVAS E TÍTULOS E VALORES MOBILIÁRIOS	(28.536,95)	-	(28.536,95)	-	-	-
TOTAL	54.041.262,82	27.810.301,98	81.851.564,80	-	20.398.337,52	20.398.337,52

(a) Referem-se a saldos de participações de cooperativas em entidades avaliadas pelo custo de aquisição que compõe o saldo do grupo de Títulos e Valores Mobiliários (TVM), conforme estabelecido na Resolução CMN nº 4.817/2020 e na Instrução Normativa BCB nº 269 de 1/4/2022.

Na Demonstração dos Fluxos de Caixa – DFC a apresentação das variações desses ativos foi mantida no fluxo das “Atividades de Investimento”, tendo em vista que a reclassificação realizada pelo Banco central do Brasil não alterou a essência dessas participações, que permanecem sendo ativos de longo prazo conforme item 16.a do CPC 03 (R2) – Demonstração dos Fluxos de Caixa.

(b) Os Títulos de Renda Fixa referem-se, substancialmente, às aplicações em Letras Financeiras (LFs), sob gestão do Sicoob DTVM e custódia do Banco Sicoob, com remuneração de, aproximadamente, 110% do CDI.

(c) Referem-se às Cédulas de Produto Rural (CPR-F) liberadas aos Cooperados, conforme previsto pela Lei nº 8.929/1994.

(d) Referem-se aos valores destinados à formação de provisão referente a desvalorizações de títulos e valores mobiliários das CPRs.

Os rendimentos auferidos com Títulos e Valores Mobiliários nos períodos findos em 31 de dezembro de 2023 e 2022, registrados em contrapartida à receita de “Rendas de Títulos de Renda Fixa”, foram, respectivamente:

Descrição	2º sem/23	31/12/2023	31/12/2022
Rendas de Títulos de Renda Fixa	3.344.634,88	3.536.506,28	-
(-) Desvalorização de Títulos Livres	(28.536,95)	(28.536,95)	-
TOTAL	3.316.097,93	3.507.969,33	-



7. Operações de Crédito

a) Composição da carteira de crédito por modalidade:

Descrição	31/12/2023			31/12/2022		
	Circulante	Não Circulante	Total	Circulante	Não Circulante	Total
Empréstimos e Títulos Descontados	308.561.856,20	493.678.596,63	802.240.452,83	271.369.893,69	375.694.671,12	647.064.564,81
Financiamentos	74.291.827,93	88.691.261,21	162.983.089,14	74.145.858,22	100.234.809,09	174.380.667,31
Financiamentos Rurais	58.028.097,68	15.483.345,01	73.511.442,69	32.341.957,55	6.746.728,97	39.088.686,52
Total de Operações de Crédito	440.881.781,81	597.853.202,85	1.038.734.984,66	377.857.709,46	482.676.209,18	860.533.918,64
(-) Provisões para Operações de Crédito	(18.038.035,23)	(21.466.166,71)	(39.504.201,94)	(14.643.612,40)	(18.444.237,92)	(33.087.850,32)
TOTAL	422.843.746,58	576.387.036,14	999.230.782,72	363.214.097,06	464.231.971,26	827.446.068,32

b) Composição por tipo de operação e classificação por nível de risco de acordo com a Resolução CMN nº 2.682/1999:

Nível / Percentual de Risco / Situação	Empréstimo / TD	Financiamentos	Financiamentos Rurais	Total em 31/12/2023	Provisões 31/12/2023	Total em 31/12/2022	Provisões 31/12/2022
AA - Normal	9.764.637,13	5.530.117,05	2.545.007,49	17.839.761,67		26.728.740,83	
A 0,5% Normal	144.079.306,42	32.870.999,73	51.699.275,41	228.649.581,56	(1.143.247,91)	172.639.205,44	(863.196,03)
B 1% Normal	322.535.817,17	70.186.002,33	14.147.394,10	406.869.213,60	(4.068.692,14)	304.103.418,09	(3.041.034,18)
B 1% Vencidas	379.138,09	162.951,34	-	542.089,43	(5.420,89)	473.506,62	(4.735,07)
C 3% Normal	266.830.329,14	49.943.061,26	5.119.765,69	321.893.156,09	(9.656.794,68)	292.937.381,86	(8.788.121,46)
C 3% Vencidas	3.124.843,41	420.662,28	-	3.545.505,69	(106.365,17)	3.871.839,09	(116.155,17)
D 10% Normal	20.070.795,94	1.807.944,15	-	21.878.740,09	(2.187.874,01)	24.406.705,29	(2.440.670,53)
D 10% Vencidas	3.110.489,05	147.073,41	-	3.257.562,46	(325.756,25)	4.245.901,04	(424.590,10)
E 30% Normal	3.760.931,10	754.220,21	-	4.515.151,31	(1.354.545,39)	12.172.386,86	(3.651.716,06)
E 30% Vencidas	3.676.882,25	271.159,24	-	3.948.041,49	(1.184.412,45)	2.273.198,97	(681.959,69)
F 50% Normal	3.667.685,93	137.448,15	-	3.805.134,08	(1.902.567,04)	3.838.238,78	(1.919.119,39)
F 50% Vencidas	6.629.429,42	80.667,45	-	6.710.096,87	(3.355.048,44)	2.009.570,86	(1.004.785,43)
G 70% Normal	1.144.796,75	-	-	1.144.796,75	(801.357,73)	1.027.655,58	(719.358,91)
G 70% Vencidas	2.296.205,04	117.246,13	-	2.413.451,17	(1.689.417,44)	1.245.875,34	(872.114,31)
H 100% Normal	2.087.741,52	20.971,38	-	2.108.712,90	(2.108.712,90)	2.040.105,04	(2.040.105,04)
H 100% Vencidas	9.081.424,47	532.565,03	-	9.613.989,50	(9.613.989,50)	6.520.188,95	(6.520.188,95)
Total Normal	773.942.041,10	161.250.764,26	73.511.442,69	1.008.704.248,05	(23.223.791,80)	839.893.837,77	(23.463.321,60)
Total Vencidos	28.298.411,73	1.732.324,88	-	30.030.736,61	(16.280.410,14)	20.640.080,87	(9.624.528,72)
Total Geral	802.240.452,83	162.983.089,14	73.511.442,69	1.038.734.984,66	(39.504.201,94)	860.533.918,64	(33.087.850,32)
Provisões	(35.324.100,21)	(3.626.538,45)	(553.563,28)	(39.504.201,94)		(33.087.850,32)	
Total Liquido	766.916.352,62	159.356.550,69	72.957.879,41	999.230.782,72		827.446.068,32	

c) Composição da carteira de crédito por faixa de vencimento (diário):

Tipo	Até 90	De 91 a 360	Acima de 360	31/12/2023	31/12/2022
Empréstimos e Títulos Descontados	115.467.922,22	193.093.933,98	493.678.596,63	802.240.452,83	647.064.564,81
Financiamentos	22.431.073,79	51.860.754,14	88.691.261,21	162.983.089,14	174.380.667,31
Financiamentos Rurais	894.090,21	57.134.007,47	15.483.345,01	73.511.442,69	39.088.686,52
TOTAL	138.793.086,22	302.088.695,59	597.853.202,85	1.038.734.984,66	860.533.918,64

d) Composição da carteira de crédito por tipo de produto, cliente e atividade econômica:

Descrição	Empréstimos/TD	Financiamento	Financiamento Rurais	% da Carteira	31/12/2023	31/12/2022
Setor Privado - Comércio	56.241.041,11	21.920.573,51	-	7,52%	78.161.614,62	78.445.104,52
Setor Privado - Indústria	48.464.685,27	3.632.578,91	-	5,02%	52.097.264,18	41.045.173,31
Setor Privado - Serviços	596.629.033,34	122.793.295,35	609.465,17	69,32%	720.031.793,86	597.823.813,21
Pessoa Física	100.692.072,92	14.601.074,27	27.847.522,42	13,78%	143.140.669,61	116.597.909,97
Outros	213.620,19	35.567,10	45.054.455,10	4,36%	45.303.642,39	26.621.917,63
TOTAL	802.240.452,83	162.983.089,14	73.511.442,69	100,00%	1.038.734.984,66	860.533.918,64

e) Movimentação da provisão para créditos de liquidação duvidosa de operações de crédito:

Descrição	31/12/2023	31/12/2022
Saldo inicial	33.087.850,32	20.883.284,47
Constituições/ Reversões no período	19.427.246,11	18.727.716,73
Transferência para prejuízo no período	(13.010.894,49)	(6.523.150,88)
Saldo Final	39.504.201,94	33.087.850,32

f) Concentração dos principais devedores:

Descrição	31/12/2023	% Carteira Total	31/12/2022	% Carteira Total
Maior Devedor	43.385.644,32	4,16%	24.630.124,94	2,86%
10 Maiores Devedores	181.157.238,23	17,38%	121.185.084,87	14,06%
50 Maiores Devedores	412.030.765,56	39,53%	287.898.767,23	33,41%

Compõe o saldo da concentração de devedores as operações de crédito e as operações de outros créditos. Não estão contemplados no saldo os valores de encargos financeiros gerados pela utilização de limites de cheque especial.

g) Movimentação de créditos baixados como prejuízo:

Descrição	31/12/2023	31/12/2022
Saldo inicial	26.790.738,49	21.315.146,13
Valor das operações recuperadas no período	14.560.734,82	7.249.442,75
Valor dos descontos concedidos nas operações recuperadas	(2.143.554,57)	(1.527.897,58)
Valor das operações renegociadas no período	(689.456,78)	(245.952,81)
Saldo Final	38.518.461,96	26.790.738,49

Para fins de apuração dos valores de movimentação de saldos em prejuízo, são considerados os lançamentos decorrentes de operações de crédito e de operações de outros créditos.

h) Operações renegociadas:

Em conformidade com a Resolução no 2.682/99 (CMN), artigo 11, III, os montantes de operações renegociadas no exercício de 2023 totalizaram R\$ 149.046.419,32.

8. Outros Ativos Financeiros

Em 31 de dezembro de 2023 e 2022, os outros ativos financeiros, compostos por valores referentes às importâncias devidas à Cooperativa por pessoas físicas ou jurídicas domiciliadas no país, estão assim compostos:

Descrição	31/12/2023			31/12/2022		
	Circulante	Não Circulante	Total	Circulante	Não Circulante	Total
Créditos por Avais e Fianças Honrados (a)	1.828.799,41	-	1.828.799,41	1.025.594,38	-	1.025.594,38
Rendas a Receber (b)	10.530.417,12	-	10.530.417,12	8.526.263,30	-	8.526.263,30
Devedores por Compra de Valores e Bens (c)	39.543,27	314.820,00	354.363,27	83.627,95	629.370,00	712.997,95
Títulos e Créditos a Receber (d)	380.465,28	-	380.465,28	186.677,82	-	186.677,82
Devedores por Depósitos em Garantia (e)	-	1.597.391,33	1.597.391,33	1.356.699,95	-	1.356.699,95
TOTAL	12.779.225,08	1.912.211,33	14.691.436,41	11.178.863,40	629.370,00	11.808.233,40

(a) O saldo de Avais e Fianças Honrados é composto, substancialmente, por operações oriundas de cartões de crédito vencidas de associados da Cooperativa cedidos pelo Banco Sicoob, em virtude de coobrigação contratual;

(b) Em Rendas a Receber estão registrados:

Descrição	31/12/2023			31/12/2022		
	Circulante	Não Circulante	Total	Circulante	Não Circulante	Total
Rendas de Convênios	87.091,69	-	87.091,69	77.563,95	-	77.563,95
Rendas de Cartões	938.568,55	-	938.568,55	471.297,24	-	471.297,24
Rendas da Centralização Financeira a Receber da Cooperativa Central	8.817.002,88	-	8.817.002,88	7.866.911,21	-	7.866.911,21
Rendas de Domicílio Bancário	595.535,38	-	595.535,38	-	-	-
Rendas de Poupança	34.386,88	-	34.386,88	36.387,75	-	36.387,75
Rendas de Transações Interfinanceiras	57.831,74	-	57.831,74	73.630,21	-	73.630,21
Outras Rendas a Receber	-	-	-	472,94	-	472,94
TOTAL	10.530.417,12	-	10.530.417,12	8.526.263,30	-	8.526.263,30



(c) Em Devedores por Compra de Valores e Bens estão registrados os saldos a receber de terceiros pela venda a prazo de bens próprios da Cooperativa ou Ativos não Financeiros Mantidos para Venda – Recebidos;

(d) Em Títulos e Créditos a Receber estão registrados: Valores a Receber de Tarifas (R\$ 252.447,26); e Aluguel SIPAG 2.0 (R\$ 128.018,02);

(e) Em Devedores por Depósitos em Garantia estão registrados os depósitos judiciais para:

Descrição	31/12/2023			31/12/2022		
	Circulante	Não Circulante	Total	Circulante	Não Circulante	Total
Pis	-	171.423,99	171.423,99	164.657,99	-	164.657,99
Pis Folha	-	454.096,58	454.096,58	272.745,19	-	272.745,19
COFINS	-	838.180,66	838.180,66	804.870,43	-	804.870,43
Outros Devedores por Depósitos em Garantia	-	133.690,10	133.690,10	114.426,34	-	114.426,34
TOTAL	-	1.597.391,33	1.597.391,33	1.356.699,95	-	1.356.699,95

8.1 Provisão para Perdas Esperadas Associadas ao Risco de Crédito Relativas a Outros Ativos Financeiros

A provisão para outros créditos de liquidação duvidosa foi apurada com base na classificação por nível de risco, de acordo com a Resolução CMN nº 2.682/1999.

a) Provisões para Perdas Associadas ao Risco de Crédito relativas a Outros Ativos Financeiros, segregadas em Circulante e Não Circulante:

Descrição	31/12/2023			31/12/2022		
	Circulante	Não Circulante	Total	Circulante	Não Circulante	Total
Provisões para Avais e Fianças Honrados	(1.408.403,77)	-	(1.408.403,77)	(781.265,21)	-	(781.265,21)
Outros Créditos com Características de Concessão de Crédito	-	-	-	(260,30)	(1.818,44)	(2.078,74)
TOTAL	(1.408.403,77)	-	(1.408.403,77)	(781.525,51)	(1.818,44)	(783.343,95)

b) Provisões para Perdas Associadas ao Risco de Crédito relativas a Outros Ativos Financeiros, por tipo de operação e classificação de nível de risco:

Nível / Percentual de Risco / Situação			Avais e Fianças Honrados	Devedores por Compra de Valores e Bens	Total em 31/12/2023	Provisões 31/12/2023	Total em 31/12/2022	Provisões 31/12/2022
AA	-	Normal	-	354.363,27	354.363,27	-	297.248,95	-
A	0,5%	Normal	-	-	-	-	415.749,00	(2.078,75)
E	30%	Normal	90.292,90	-	90.292,90	(27.087,87)	-	-
E	30%	Vencidas	283.792,61	-	283.792,61	(85.137,78)	212.996,03	(63.898,81)
F	50%	Normal	28.335,25	-	28.335,25	(14.167,63)	-	-
F	50%	Vencidas	191.407,68	-	191.407,68	(95.703,84)	109.422,06	(54.711,03)
G	70%	Normal	4.564,88	-	4.564,88	(3.195,42)	-	-
G	70%	Vencidas	157.650,02	-	157.650,02	(110.355,16)	135.070,11	(94.549,18)
H	100%	Normal	12.366,44	-	12.366,44	(12.366,44)	-	-
H	100%	Vencidas	1.060.389,63	-	1.060.389,63	(1.060.389,63)	568.106,18	(568.106,18)
Total Normal			135.559,47	354.363,27	489.922,74	(56.817,36)	712.997,95	(2.078,75)
Total Vencidos			1.693.239,94	-	1.693.239,94	(1.351.586,41)	1.025.594,38	(781.265,20)
Total Geral			1.828.799,41	354.363,27	2.183.162,68	(1.408.403,77)	1.738.592,33	(783.343,95)
Provisões			(1.408.403,77)	-	(1.408.403,77)	-	(783.343,95)	-
Total Líquido			420.395,64	354.363,27	774.758,91	-	955.248,38	-

9. Ativos Fiscais, Correntes e Diferidos

Em 31 de dezembro de 2023 e 2022, os ativos fiscais, correntes e diferidos estão assim compostos:

Descrição	31/12/2023			31/12/2022		
	Circulante	Não Circulante	Total	Circulante	Não Circulante	Total
Impostos e Contribuições a Compensar	750.743,23	-	750.743,23	612.659,95	-	612.659,95
TOTAL	750.743,23	-	750.743,23	612.659,95	-	612.659,95

Em cumprimento à Resolução CMN nº 4.842/2020, os saldos de ativos fiscais, correntes e diferidos de maior relevância tiveram origem nos seguintes processos: Saldo Negativo De IRPJ – Exercícios Anteriores (R\$ 523.868,97); Saldo Negativo De CSLL – Exercícios Anteriores (R\$ 199.124,93); Outros impostos e contribuições a compensar (R\$ 27.749,33).

10. Outros Ativos

Em 31 de dezembro de 2023 e 2022, os outros ativos estão assim compostos:

Descrição	31/12/2023			31/12/2022		
	Circulante	Não Circulante	Total	Circulante	Não Circulante	Total
Adiantamentos e Antecipações Salariais	124.598,45	-	124.598,45	64.356,43	-	64.356,43
Adiantamentos para Pagamentos de Nossa Conta	141.960,89	-	141.960,89	10.437,30	-	10.437,30
Adiantamentos por Conta de Imobilizações	104.864,73	-	104.864,73	239.982,98	-	239.982,98
Devedores Diversos – País (a)	61.425,11	-	61.425,11	192.865,86	-	192.865,86
Material em Estoque	9.639,00	-	9.639,00	5.716,50	-	5.716,50
Ativos não Financ Mantidos para Venda – Recebidos (b)	3.827.610,66	1.218.284,38	5.045.895,04	1.980.284,38	-	1.980.284,38
Despesas Antecipadas (c)	639.928,30	-	639.928,30	111.389,38	-	111.389,38
TOTAL	4.910.027,14	1.218.284,38	6.128.311,52	2.605.032,83	-	2.605.032,83

(a) Em Devedores Diversos estão registrados:

Descrição	31/12/2023			31/12/2022		
	Circulante	Não Circulante	Total	Circulante	Não Circulante	Total
Pendências a Regularizar	39.791,50	-	39.791,50	66.696,27	-	66.696,27
Plano de Saúde a Receber	-	-	-	36.588,97	-	36.588,97
Pendências a Regularizar - Banco Sicoob	4.160,89	-	4.160,89	-	-	-
Diferença de Caixa	20,30	-	20,30	263,00	-	263,00
Estoque de Pontos	15.470,69	-	15.470,69	-	-	-
Pendências Avais	1.981,73	-	1.981,73	86.197,62	-	86.197,62
Outros Devedores Diversos	-	-	-	3.120,00	-	3.120,00
TOTAL	61.425,11	-	61.425,11	192.865,86	-	192.865,86

(b) Em Ativos Não Financeiros Mantidos para Venda – Recebidos estão registrados os valores de bens recebidos para pagamento de operações com associados, não estando sujeitos a depreciação ou correção.

(c) Registram-se ainda no grupo, as despesas antecipadas, referentes aos prêmios de seguros, contribuição cooperativista, IPTU, entre outras.

11. Investimentos

Em 31 de dezembro de 2023 e 2022, os investimentos estão assim compostos:

Descrição	31/12/2023	31/12/2022
Outros Investimentos	20.248,00	20.248,00
TOTAL	20.248,00	20.248,00

Em atendimento a Resolução CMN nº 4.817/2020 e Instrução Normativa BCB nº 269/2022, são mantidos no grupo de investimentos somente as participações de cooperativas em entidades que sejam coligadas, controladas ou controladas em conjunto avaliadas pelo método de equivalência patrimonial, sendo as demais participações classificadas no grupo de Títulos e Valores Mobiliários.



12. Imobilizado de Uso

Em 31 de dezembro de 2023 e 2022, o imobilizado de uso estão assim compostos:

Descrição	Taxa Depreciação	31/12/2023	31/12/2022
Imobilizado em Curso (a)		418.931,94	533.454,02
Terrenos		1.836.011,49	1.836.011,49
Edificações	4%	8.870.885,79	8.870.885,79
Instalações	10%	1.074.819,63	4.021.760,53
Móveis e equipamentos de Uso	10%	9.757.558,90	3.506.621,49
Sistema de Processamento de Dados	20%	3.925.730,36	5.815.393,27
Sistema de Segurança	10%	1.917.515,65	185.149,83
Sistema de Transporte	20%	1.097.210,97	1.015.169,70
Benfeitorias em Imóveis de Terceiros		871.207,39	-
Total de Imobilizado de Uso		29.769.872,12	25.784.446,12
(-) Depreciação Acum. Imóveis de Uso - Edificações		(2.307.416,01)	(1.952.580,57)
(-) Depreciação Acumulada de Instalações		(267.176,82)	(1.380.181,85)
(-) Depreciação Acum. Móveis e Equipamentos de Uso		(8.478.368,50)	(5.356.023,29)
(-) Depreciação Acum. Veículos		(574.628,51)	(394.649,68)
(-) Depreciação Benfeitorias em Imóveis de Terceiros		(398.598,02)	-
Total de Depreciação de Imobilizado de Uso		(12.026.187,86)	(9.083.435,39)
TOTAL		17.743.684,26	16.701.010,73

(a) As imobilizações em curso serão alocadas em grupo específico após a conclusão das obras e efetivo uso, quando passarão a ser depreciadas.

13. Intangível

Em 31 de dezembro de 2023 e 2022, o intangível estão assim compostos:

Descrição	Taxa de Amortização	31/12/2023	31/12/2022
Sistemas De Comunicação E De Segurança	20%	-	1.306.819,84
Licenças E Direitos Autorais E De Uso		1.165.665,53	855.789,73
Intangível		1.165.665,53	2.162.609,57
(-) Amort. Acum. De Ativos Intangíveis		(867.845,38)	(1.472.763,55)
Total de Amortização de ativos Intangíveis		(867.845,38)	(1.472.763,55)
TOTAL		297.820,15	689.846,02

14. Depósitos

Em 31 de dezembro de 2023 e 2022, os depósitos estão assim compostos:

Descrição	31/12/2023			31/12/2022		
	Circulante	Não Circulante	Total	Circulante	Não Circulante	Total
Depósito à Vista (a)	291.615.109,23	-	291.615.109,23	259.564.068,55	-	259.564.068,55
Depósito a Prazo (b)	1.209.383.667,03	144.101,67	1.209.527.768,70	920.404.550,56	65.308,39	920.469.858,95
TOTAL	1.500.998.776,26	144.101,67	1.501.142.877,93	1.179.968.619,11	65.308,39	1.180.033.927,50

(a) Valores cuja disponibilidade é imediata aos associados, ficando a critério do portador dos recursos fazê-lo conforme sua necessidade.

(b) Valores pactuados para disponibilidade em prazos pré-estabelecidos, os quais recebem atualizações por encargos financeiros remuneratórios conforme a sua contratação em pós ou pré-fixada. Suas remunerações pós-fixadas são calculadas com base no critério de "pro rata temporis"; as remunerações pré-fixadas são calculadas e registradas pelo valor futuro, com base no prazo final das operações, ajustadas, na data da demonstração financeiras, pelas despesas a apropriar registradas em conta redutora de depósitos a prazo.

Os depósitos mantidos na Cooperativa estão garantidos, até o limite de R\$ 250.000,00 por CPF ou CNPJ – com exceção de contas conjuntas, que têm seu valor dividido pelo número de titulares – pelo Fundo Garantidor do Cooperativismo de Crédito (FGCoop), que é uma reserva financeira constituída pelas Cooperativas de Crédito, regida pelo Banco Central do Brasil, conforme a determinação da Resolução CMN nº 4.933/2021. O registro do FGCoop, como regulamentado, passa a ser feito em “Dispêndios de captação no mercado”.

c) Concentração dos principais depositantes:

Descrição	31/12/2023	% Carteira Total	31/12/2022	% Carteira Total
Maior Depositante	142.605.749,58	8,15%	101.420.315,07	7,63%
10 Maiores Depositantes	335.846.748,98	19,19%	254.532.889,29	19,15%
50 Maiores Depositantes	592.350.113,22	33,84%	458.559.963,77	34,51%

Compõe o saldo da concentração de depositantes os valores captados através de Depósitos, Conta Benefício do INSS, Conta Salário, Ordens de Pagamento e Recursos de Aceite e Emissão de Títulos. Os depósitos a prazo são considerados líquidos de impostos.

d) Despesas com operações de captação de mercado:

Descrição	2º sem/23	31/12/2023	31/12/2022
Despesas de Depósitos a Prazo	(65.536.684,72)	(126.266.221,93)	(88.951.025,09)
Despesas de Letras de Crédito do Agronegócio	(2.578.592,54)	(4.110.517,07)	(477.114,61)
Despesas De Letras De Crédito do Imobiliário	(10.350.756,33)	(19.589.930,29)	(14.391.653,28)
Despesas de Contribuição ao Fundo Garantidor de Créditos	(1.197.347,41)	(2.240.649,16)	(1.644.993,92)
TOTAL	(79.663.381,00)	(152.207.318,45)	(105.464.786,90)

15. Recursos de Aceite e Emissão de Títulos

Referem-se às Letras de Crédito do Agronegócio – LCA que conferem direito de penhor sobre os direitos creditórios do agronegócio a elas vinculados (Lei nº 11.076/2004) e às Letras de Crédito Imobiliário – LCI, lastreadas por créditos imobiliários garantidos por hipoteca ou por alienação fiduciária de coisa imóvel (Lei nº 10.931/2004). Em 31 de dezembro de 2023 e 2022, estão assim compostas:

Descrição	31/12/2023			31/12/2022		
	Circulante	Não Circulante	Total	Circulante	Não Circulante	Total
Obrigações por Emissão de Letras de Créd. Imobiliário - LCI	200.094.474,20	-	200.094.474,20	145.397.172,45	-	145.397.172,45
Obrigações por Emissão de Letras de Créd. do Agronegócio - LCA	65.550.812,30	2.096.719,54	67.647.531,84	14.122.096,46	1.025.478,66	15.147.575,12
TOTAL	265.645.286,50	2.096.719,54	267.742.006,04	159.519.268,91	1.025.478,66	160.544.747,57

São remunerados por encargos financeiros calculados com base em percentual do CDI – Certificado de Depósitos Interbancários. Os valores apropriados em despesas podem ser consultados na nota explicativa nº 14(d) – Depósitos – Despesas com operações de captação de mercado.

16. Repasses Interfinanceiros / Obrigações por Empréstimos e Repasses

São demonstrados pelo valor principal acrescido de encargos financeiros, e registram os recursos captados junto a outras instituições financeiras para repasse aos associados em diversas modalidades e Capital de Giro. As garantias oferecidas são a caução dos títulos de créditos dos associados beneficiados. Em 31 de dezembro de 2023 e 2022, estão assim compostos:



a) Repasses Interfinanceiros:

Instituições	31/12/2023			31/12/2022		
	Circulante	Não Circulante	Total	Circulante	Não Circulante	Total
Recursos do Banco Sicoob	57.952.153,77	15.323.350,60	73.275.504,37	37.379.444,15	6.469.911,29	43.849.355,44
TOTAL	57.952.153,77	15.323.350,60	73.275.504,37	37.379.444,15	6.469.911,29	43.849.355,44

As taxas de juros praticadas nas operações interfinanceiras com o Banco Sicoob correspondem a uma média de 8% ao ano, com vencimento até 15/08/2031.

b) Obrigações por Empréstimos e Repasses:

Instituições	31/12/2023			31/12/2022		
	Circulante	Não Circulante	Total	Circulante	Não Circulante	Total
Cooperativa Central	-	46.165.349,40	46.165.349,40	40.018.094,06	-	40.018.094,06
TOTAL	-	46.165.349,40	46.165.349,40	40.018.094,06	-	40.018.094,06

As operações com Recursos da Central correspondem a uma taxa média de 104% do CDI, com vencimento até 26/02/2025.

c) Despesas de Operações de Empréstimos e Repasses:

Descrição	2º sem/23	31/12/2023	31/12/2022
Banco Cooperativo Sicoob S.A. - Banco Sicoob	(3.202.366,58)	(5.364.796,99)	(2.350.901,24)
Cooperativa Central	(3.678.602,24)	(7.566.359,99)	(9.837.660,17)
TOTAL	(6.880.968,82)	(12.931.156,98)	(12.188.561,41)

17. Outros Passivos Financeiros

Os recursos de terceiros que estão com a Cooperativa são registrados nessa conta para posterior repasse, por sua ordem. Em 31 de dezembro de 2023 e 2022, estão assim compostos:

Descrição	31/12/2023			31/12/2022		
	Circulante	Não Circulante	Total	Circulante	Não Circulante	Total
Recursos em Trânsito de Terceiros (a)	14.723,34	-	14.723,34	138,93	-	138,93
Obrigações por Aquisição de Bens e Direitos	71.060,62	-	71.060,62	195.412,05	-	195.412,05
Cobrança E Arrecadação de Tributos e Assemelhados (b)	341.630,89	-	341.630,89	170.625,89	-	170.625,89
TOTAL	427.414,85	-	427.414,85	366.176,87	-	366.176,87

(a) Em Recursos em Trânsito de Terceiros estão registrados:

Descrição	31/12/2023			31/12/2022		
	Circulante	Não Circulante	Total	Circulante	Não Circulante	Total
Convênio de Energia Elétrica e Gás	23,73	-	23,73	23,73	-	23,73
Cobrança de Terceiros em Trânsito	14.584,41	-	14.584,41	-	-	-
Outros Recursos em Trânsito de Terceiros	115,20	-	-	115,20	-	115,20
TOTAL	14.723,34	-	14.723,34	138,93	-	138,93

(b) Em Cobrança e Arrecadação de Tributos e Assemelhados estão registrados:

Descrição	31/12/2023			31/12/2022		
	Circulante	Não Circulante	Total	Circulante	Não Circulante	Total
Operações de Crédito - IOF	330.869,83	-	330.869,83	158.225,92	-	158.225,92
Estaduais	5.605,52	-	5.605,52	5.605,52	-	5.605,52
Outras Cobrança e Arrecadação de Tributos e Assemelhados	5.155,54	-	5.155,54	6.794,45	-	6.794,45
TOTAL	341.630,89	-	341.630,89	170.625,89	-	170.625,89

18. Provisões

Em 31 de dezembro de 2023 e 2022, os saldos de provisões estão assim compostos:

Descrição	31/12/2023			31/12/2022		
	Circulante	Não Circulante	Total	Circulante	Não Circulante	Total
Provisão Para Garantias Financeiras Prestadas (a)	1.369.388,29	46.054,16	1.415.442,45	1.256.372,07	25.210,28	1.281.582,35
Provisão Para Contingências (b)	-	2.584.951,24	2.584.951,24	2.354.595,12	-	2.354.595,12
TOTAL	1.369.388,29	2.631.005,40	4.000.393,69	3.610.967,19	25.210,28	3.636.177,47

(a) Refere-se à provisão para garantias financeiras prestadas, apurada sobre o total das coobrigações concedidas pela Cooperativa, conforme a Resolução CMN nº 4.512/2016. A provisão para garantias financeiras prestadas é apurada com base na avaliação de risco dos Associados beneficiários, de acordo com a Resolução CMN nº 2.682/1999. Em 31 de dezembro de 2023 e 2022, a Cooperativa é responsável por coobrigações e riscos em garantias prestadas, referentes a aval prestado em diversas operações de crédito de seus associados com instituições financeiras oficiais:

Descrição	31/12/2023	31/12/2022
Coobrigações Prestadas	66.703.938,90	53.223.300,86
TOTAL	66.703.938,90	53.223.300,86

(b) Provisão para Contingências – Demandas Judiciais

Para fazer face às eventuais perdas que possam advir de questões judiciais e administrativas, a Cooperativa, considerando a natureza, a complexidade dos assuntos envolvidos e a avaliação de seus assessores jurídicos, mantém como provisão para contingências tributárias, trabalhistas e cíveis, classificadas como de risco de perda provável, em montantes considerados suficientes para cobrir perdas em caso de desfecho desfavorável.

Na data das demonstrações financeiras, a Cooperativa apresentava os seguintes passivos e depósitos judiciais relacionados às contingências:

Descrição	31/12/2023		31/12/2022	
	Provisão para Contingências	Depósitos Judiciais	Provisão para Contingências	Depósitos Judiciais
PIS	171.423,99	171.423,99	164.657,99	164.657,99
PIS FOLHA	473.059,43	454.096,58	292.131,11	272.745,19
COFINS	838.180,66	838.180,66	804.870,43	804.870,43
Outras Contingências	1.102.287,16	133.690,10	1.092.935,59	114.426,34
TOTAL	2.584.951,24	1.597.391,33	2.354.595,12	1.356.699,95

b.1) Movimentação das Provisões para Contingências

Descrição	Cível	Tributário	Total
Saldo em 31 de dezembro de 2021	892.318,95	1.089.382,94	1.981.701,89
Constituição da provisão	192.130,12	121.956,12	314.086,24
Atualização durante o exercício	8.486,52	50.320,47	58.806,99
Saldo em 31 de dezembro de 2022	1.092.935,59	1.261.659,53	2.354.595,12
Constituição da provisão		145.586,25	145.586,25
Atualização durante o exercício	9.351,57	75.418,30	84.769,87
Saldo em 31 de dezembro de 2023	1.102.287,16	1.482.664,08	2.584.951,24

Segundo a assessoria jurídica do SICOOB CREDIMEPI, existem processos judiciais nos quais a Cooperativa figura como polo passivo, os quais foram classificados com risco de perda possível, totalizando R\$ 179.078,30 (em 2022 totalizando R\$ 255.598,00). Essas ações abrangem, basicamente, processos trabalhistas ou cíveis.



O cenário de imprevisibilidade do tempo de duração dos processos, bem como a possibilidade de alterações na jurisprudência dos tribunais, torna incertos os prazos ou os valores esperados de saída.

19. Obrigações Fiscais, Correntes e Diferidas

Em 31 de dezembro de 2023 e 2022, os saldos de Obrigações Fiscais, Correntes e Diferidas estão assim compostos:

Descrição	31/12/2023			31/12/2022		
	Circulante	Não Circulante	Total	Circulante	Não Circulante	Total
Impostos e Contribuições s/ Serviços de Terceiros	81.347,30	-	81.347,30	70.814,51	-	70.814,51
Impostos e Contribuições sobre Salários	1.138.480,70	-	1.138.480,70	974.917,39	-	974.917,39
Outros (a)	376.915,38	-	376.915,38	353.542,54	-	353.542,54
TOTAL	1.596.743,38	-	1.596.743,38	1.399.274,44	-	1.399.274,44

(a) A seguir, a composição do saldo de outras obrigações fiscais, correntes e diferidas:

Descrição	31/12/2023			31/12/2022		
	Circulante	Não Circulante	Total	Circulante	Não Circulante	Total
IRRF sobre aplicações financeiras	303.408,00	-	303.408,00	272.073,64	-	272.073,64
ISSQN a recolher	39.395,16	-	39.395,16	41.577,43	-	41.577,43
PIS faturamento a recolher	4.674,11	-	4.674,11	5.576,23	-	5.576,23
COFINS a recolher	29.438,11	-	29.438,11	34.315,24	-	34.315,24
TOTAL	376.915,38	-	376.915,38	353.542,54	-	353.542,54

20. Outros Passivos

Em 31 de dezembro de 2023 e 2022, os saldos de outros passivos estão assim compostos:

Descrição	31/12/2023			31/12/2022		
	Circulante	Não Circulante	Total	Circulante	Não Circulante	Total
Sociais e Estatutárias (a)	8.199.819,24	-	8.199.819,24	5.050.826,87	-	5.050.826,87
Obrigações de Pagamento em Nome de Terceiros (b)	1.914.895,11	-	1.914.895,11	1.593.310,59	-	1.593.310,59
Provisão Para Pagamentos a Efetuar (c)	6.084.297,48	-	6.084.297,48	4.272.355,75	-	4.272.355,75
Credores Diversos – País (d)	905.593,30	-	905.593,30	957.256,10	-	957.256,10
TOTAL	17.104.605,13	-	17.104.605,13	11.873.749,31	-	11.873.749,31

(a) A seguir, a composição do saldo de passivos sociais e estatutárias, e os respectivos detalhes:

Descrição	31/12/2023			31/12/2022		
	Circulante	Não Circulante	Total	Circulante	Não Circulante	Total
Provisão para Participações nos Resultados (a.1)	2.554.480,62	-	2.554.480,62	1.540.398,50	-	1.540.398,50
Cotas de Capital a Pagar (a.2)	2.073.793,97	-	2.073.793,97	1.399.409,61	-	1.399.409,61
FATES - Fundo de Assistência Técnica, Educacional e Social (a.3)	3.571.544,65	-	3.571.544,65	2.111.018,76	-	2.111.018,76
TOTAL	8.199.819,24	-	8.199.819,24	5.050.826,87	-	5.050.826,87

(a.1) A Participação dos empregados nos Resultados está consubstanciada pela Lei 10.101/2000 e por convenção coletiva. A Cooperativa constituiu provisão a título de participação dos empregados em resultado e essa, modalidade de remuneração variável não se incorpora aos salários dos empregados e está atrelada à performance da Cooperativa. A legislação determina que o pagamento seja efetuado de acordo com regras previamente estabelecidas por meio de Acordo Coletivo de Trabalho homologado junto ao sindicato da categoria e devidamente registrado no Ministério do Trabalho;

(a.2) Refere-se ao valor de cota capital a ser devolvida para os associados que solicitaram o desligamento do quadro social;

(a.3) O Fundo de Assistência Técnica, Educacional e Social – FATES é destinado às atividades educacionais, à prestação de assistência aos Associados, seus familiares e empregados da Cooperativa, sendo constituído pelo resultado dos atos não cooperativos e percentual das sobras líquidas do ato cooperativo, conforme determinação estatutária. A classificação desses valores em contas passivas segue a determinação do Plano Contábil das Instituições do Sistema Financeiro Nacional – COSIF. Atendendo à instrução do CMN, por meio da Resolução nº 4.872/2020, o FATES é registrado como exigibilidade, e utilizado em despesas para as quais se destina, ao final do exercício, há a reversão dos dispêndios de Fates para a conta de Sobras ou Perdas Acumuladas, conforme a Lei nº 5.764/1971.

(b) O saldo apresentado em Obrigações de Pagamento em Nome de Terceiros refere-se aos recursos destinados ao pagamento de salários, vencimentos e similares, cuja prestação de serviço é pactuada através de contrato entre a Cooperativa e a instituição pagadora.

(c) Em Provisão para Pagamentos a Efetuar estão registrados:

Descrição	31/12/2023			31/12/2022		
	Circulante	Não Circulante	Total	Circulante	Não Circulante	Total
Despesas de Pessoal	3.316.210,15	-	3.316.210,15	2.605.158,90	-	2.605.158,90
Custos de Transações Interfinanceiras	87.684,78	-	87.684,78	100.272,56	-	100.272,56
Seguro Prestamista	659.326,31	-	659.326,31	539.358,83	-	539.358,83
Despesas com Cartões	420.000,65	-	420.000,65	113.070,62	-	113.070,62
Valores a Pagar - Domicílio Bancário	370.042,19	-	370.042,19	-	-	-
Segurança e Vigilância	114.653,29	-	114.653,29	181.302,40	-	181.302,40
Manutenção e Conservação de Bens	163.407,46	-	163.407,46	39.373,92	-	39.373,92
Transporte	2.582,73	-	2.582,73	1.794,32	-	1.794,32
Seguro	-	-	-	6.958,36	-	6.958,36
Compensação	291.701,00	-	291.701,00	54.417,96	-	54.417,96
Aluguéis	207.072,28	-	207.072,28	210.833,75	-	210.833,75
Outras Provisão para Pagamentos a Efetuar	451.616,64	-	451.616,64	419.814,13	-	419.814,13
TOTAL	6.084.297,48	-	6.084.297,48	4.272.355,75	-	4.272.355,75

(d) Os saldos em Credores Diversos – País referem-se:

Descrição	31/12/2023			31/12/2022		
	Circulante	Não Circulante	Total	Circulante	Não Circulante	Total
Pendências a Regularizar Banco Sicoob	26.661,53	-	26.661,53	300,00	-	300,00
Valores a Repassar à Cooperativa Central	34.880,07	-	34.880,07	33.319,62	-	33.319,62
Cheques Depositados Relativos a Descontos Aguardando Compensação	47.566,25	-	47.566,25	37.982,03	-	37.982,03
Credores Diversos-Liquidação Cobrança	44.637,57	-	44.637,57	9.396,80	-	9.396,80
Diferença de Caixa	322.239,47	-	322.239,47	9.802,33	-	9.802,33
Créditos de Terceiros	-	-	-	3.719,61	-	3.719,61
Valor a Pagar de Honras pelos Fundos Garantidores	271.634,51	-	271.634,51	20.356,25	-	20.356,25
Pendências a Regularizar	29.873,59	-	29.873,59	830.593,82	-	830.593,82
Valores a Liquidar Consignado	58.076,21	-	58.076,21	-	-	-
Desconto Folha Pgto. - Crédito Consignado	3.321,51	-	3.321,51	-	-	-
Créditos de terceiro. Ativos não finan. mant. p/venda	60.000,00	-	60.000,00	-	-	-
Outros Credores Diversos - País	6.702,59	-	6.702,59	11.785,64	-	11.785,64
TOTAL	905.593,30	-	905.593,30	957.256,10	-	957.256,10



21. Patrimônio Líquido

a) Capital Social

O capital social é representado por cotas-partes no valor nominal de R\$ 1,00 (cada) e integralizado por seus Associados. De acordo com o Estatuto Social, cada cooperado tem direito a um voto, independentemente do número de suas cotas-partes.

No período de 31 de dezembro de 2023, a Cooperativa aumentou seu capital social no montante de R\$ 4.342.855,00 com recursos do Sicoob Cotas Partes.

Descrição	31/12/2023	31/12/2022
Capital Social	100.031.671,02	82.750.832,10
Quantidade de Cooperados	45.883	39.614

b) Reserva Legal

Representado pelas destinações das sobras definidas em Estatuto Social, utilizado para reparar perdas e atender ao desenvolvimento de suas atividades.

c) Reserva de Expansão

A reserva de expansão é constituída por recursos oriundos das sobras anuais brutas da cooperativa, já descontados os valores destinados ao Fundo de Reserva Legal e ao Fundo de Assistência Técnica, Educacional e Social (FATES), sendo que, seu percentual e valor é proposto pelo Conselho de Administração e definido em cada Assembleia Geral Ordinária por votação dos cooperados. Os recursos destinam-se: Abertura de novos postos de atendimento, expansão das instalações já existentes, implantação e modernização tecnológica e resultados deficitários reais dos novos postos de atendimento até a data do ponto de equilíbrio ou estabilidade financeira.

d) Sobras Acumuladas

As sobras são distribuídas e apropriadas conforme Estatuto Social, normas do Banco Central do Brasil e posterior deliberação da Assembleia Geral Ordinária (AGO). Atendendo à instrução do CMN, por meio da Resolução nº 4.872/2020, o Fundo de Assistência Técnica, Educacional e Social – FATES é registrado como exigibilidade e utilizado em despesas para as quais se destina, conforme a Lei nº 5.764/1971.

Em Assembleia Geral Ordinária, realizada em 2023 em atendimento ao artigo 132 da Lei nº 6.404/1976, os cooperados deliberaram pela destinação das sobras do exercício findo em 31 de dezembro de 2022 da seguinte forma:

- 60% para Fundo de Reserva, no valor de R\$ 22.654.217,69;
- 34% para Conta Capital, no valor de R\$ 12.900.000,00;
- 2% para Fates, no valor de R\$ 900.000,00;
- 3% para Reserva de Expansão, no valor de R\$ 1.100.000,00.

e) Destinações Estatutárias e Legais

A seguir, apresentamos as destinações estatutárias e legais, bem como as sobras ou perdas à disposição da Assembleia Geral:

Descrição	31/12/2023	31/12/2022
Sobras do exercício	68.419.874,29	39.613.990,04
(+) Absorção de FATES e/ou Fundos Voluntários	3.011.018,76	2.606.385,19
Base de cálculo das destinações	71.430.893,05	42.220.375,23
(-) Destinação para o Fundo de Reserva (a)	(7.143.089,31)	(4.222.037,52)
(-) Destinação para o FATES - atos cooperativos (b)	(3.571.544,65)	(2.111.018,76)
(+) Reversão/Realização de Reservas	1.204.547,37	1.666.898,74
Sobras à disposição da Assembleia Geral	61.920.806,46	37.554.217,69

a) 10% para o Fundo de Reserva, sobre a sobras deduzidos a provisão dos Juros sobre o Capital Próprio e FATES de Ato Não Cooperativo (quando positivo), é destinado a reparar perdas e a atender ao desenvolvimento das atividades da cooperativa. A AGO poderá determinar destinação de recurso adicional ao Fundo de Reserva, além das destinações previstas no Estatuto Social.

b) 5% para o Fundo de Assistência Técnica, Educacional e Social (FATES), sobre a sobras deduzidos a provisão dos Juros sobre o Capital Próprio e FATES Ato Não Cooperativo, é destinado às atividades educacionais, à prestação de assistência aos associados, seus familiares e, quando previsto no estatuto social, aos empregados da Cooperativa.

A partir do exercício de 2021 a reversão dos dispêndios de FATES e Fundos Voluntários passou a ocorrer apenas no encerramento anual, de acordo com a Interpretação Técnica Geral (ITG) 2004 – Entidade Cooperativa e a revogação do texto original da NBC T 10.8.2.8.

22. Resultado de Atos Não Cooperativos

São classificados como ato não cooperativo os rendimentos e/ou dispêndios decorrentes de operações realizadas com não associados, sobre os quais há incidência de tributos federais e municipais. Os valores são registrados em separado e o resultado líquido auferido dessas operações, se positivo, é integralmente destinado ao FATES, conforme determina o art. 87 da Lei nº 5.764/1971.

Em 31 de dezembro de 2023 e 2022, o resultado de atos não cooperativos possui a seguinte composição:

Descrição	31/12/2023	31/12/2022
Receita de prestação de serviços	10.371.704,13	9.733.455,34
Despesas específicas de atos não cooperativos	(22.881.829,25)	(18.114.283,13)
Despesas apropriadas na proporção das receitas de atos não cooperativos	(1.820.990,89)	(1.970.548,94)
Resultado operacional	(14.331.116,01)	(10.351.376,73)
Receitas (despesas) não operacionais, líquidas	178.090,69	391.606,46
Lucro antes do imposto de renda e da contribuição social	(14.153.025,32)	(9.959.770,27)
Deduções - Receitas com associados	(7.618.863,96)	(6.066.216,54)
Resultado de atos não cooperativos (lucro líquido)	(21.771.889,28)	(16.025.986,81)

23. Receitas de Operações de Crédito

Descrição	2º sem/23	31/12/2023	31/12/2022
Rendas de Adiantamentos a Depositantes	192.829,77	365.792,04	318.661,26
Rendas de Empréstimos	69.617.019,41	134.639.303,46	103.582.370,90
Rendas de Direitos Creditórios Descontados	1.528.154,14	2.814.424,91	2.856.381,47
Rendas de Financiamentos	15.487.309,16	30.677.074,74	24.653.830,70
Rendas de Financiamentos Rurais - Recursos Livres	613.633,23	1.041.767,73	790.013,04
Rendas de Financiamentos Rurais - Recursos Direcionados à Vista	2.404.972,76	3.987.754,63	947.748,02
Rendas de Financiamentos Rurais - Recursos Direcionados da Poupança Rural	214.243,72	232.553,45	11.833,95
Rendas de Créditos Por Avais E Fianças Honrados	15.541,20	15.541,20	-
Recuperação De Créditos Baixados Como Prejuízo	1.675.630,04	2.832.210,81	1.772.944,69
TOTAL	91.749.333,43	176.606.422,97	134.933.784,03



24. Dispêndios e Despesas da Intermediação Financeira

Descrição	2º sem/23	31/12/2023	31/12/2022
Despesas De Captação	(79.663.381,00)	(152.207.318,45)	(105.464.786,90)
Despesas De Obrigações Por Empréstimos E Repasses	(6.880.968,82)	(12.931.156,98)	(12.188.561,41)
Provisões/Reversões para Perdas Esperadas Associadas ao Risco de Crédito	(9.353.488,37)	(21.568.383,04)	(19.847.815,82)
Reversões de Provisões para Operações de Crédito	12.742.118,46	20.863.270,04	15.417.622,88
Reversões de Provisões para Outros Créditos	67.323,96	109.608,33	91.928,65
Provisões para Operações de Crédito	(21.007.949,59)	(40.290.516,15)	(34.136.553,36)
Provisões para Outros Créditos	(1.154.981,20)	(2.250.745,26)	(1.220.813,99)
TOTAL	(95.897.838,19)	(186.706.858,47)	(137.501.164,13)

25. Ingressos e Receitas de Prestação de Serviços

Descrição	2º sem/23	31/12/2023	31/12/2022
Rendas de Cobrança	1.718.893,27	3.454.789,01	3.432.130,81
Rendas de Garantias Prestadas	1.256,43	20.401,42	28.059,75
Rendas por Serviços de Pagamento (a)	5.485.253,56	7.221.821,37	-
Rendas de Convênios	220.163,84	453.274,86	431.855,80
Rendas de Comissão	3.712.591,80	7.691.977,79	5.757.207,88
Rendas de Credenciamento	20.897,89	20.897,89	-
Rendas de Cartões (a)	846.023,32	1.935.553,02	2.370.460,23
Rendas de Outros Serviços	603.299,90	1.216.206,31	1.287.789,36
Rendas por Antecipação de Obrigações de Transações de Pagamento (a)	1.047.360,53	1.345.742,20	-
TOTAL	13.655.740,54	23.360.663,87	13.307.503,83

a) No exercício de 2023, embasadas pela Resolução CGOA nº 4/2022 e pela Resolução CMN nº 5.051/2022, as cooperativas do Sicoob passaram a ser coparticipantes do modelo de negócio de emissão de cartões junto com o Banco Sicoob. Dessa forma, o Banco Sicoob e as cooperativas passaram a compartilhar as receitas, os custos e as despesas da operação de emissão. Essa alteração no modelo de negócios, resultou em variações nas receitas e despesas da Cooperativa, em comparação ao ano anterior.

26. Rendas de Tarifas

Descrição	2º sem/23	31/12/2023	31/12/2022
Rendas de Pacotes de Serviços - PF	764.694,09	1.541.033,43	1.549.584,07
Rendas de Serviços Prioritários - PF	237.069,81	456.622,93	427.585,95
Rendas de Serviços Diferenciados - PF	80.553,85	157.891,65	147.087,34
Rendas de Serviços Especiais - PF	201,30	211,30	-
Rendas de Tarifas Bancárias - PJ	4.041.581,13	7.877.239,81	7.172.863,81
TOTAL	5.124.100,18	10.032.999,12	9.297.121,17

27. Dispêndios e Despesas de Pessoal

Descrição	2º sem/23	31/12/2023	31/12/2022
Despesas de Honorários - Conselho Fiscal	(108.345,59)	(211.470,15)	(174.085,28)
Despesas de Honorários - Diretoria e Conselho de Administração	(1.382.022,53)	(2.711.052,29)	(2.523.167,53)
Despesas de Pessoal - Benefícios	(3.393.814,55)	(6.034.836,25)	(3.916.519,61)
Despesas de Pessoal - Encargos Sociais	(3.234.766,49)	(5.953.231,74)	(4.946.789,74)
Despesas de Pessoal - Proventos	(8.436.915,11)	(15.688.331,51)	(12.695.504,32)
Despesas de Pessoal - Treinamento	(39.213,03)	(45.541,53)	(11.201,50)
Despesas de Remuneração de Estagiários	(346.738,49)	(646.986,05)	(559.672,50)
TOTAL	(16.941.815,79)	(31.291.449,52)	(24.826.940,48)

28. Outros Dispêndios e Despesas Administrativas

Descrição	2º sem/23	31/12/2023	31/12/2022
Despesas de Água, Energia e Gás	(180.993,63)	(344.899,01)	(283.839,71)
Despesas de Aluguéis	(1.409.778,24)	(2.795.878,52)	(2.536.781,22)
Despesas de Comunicações	(374.244,39)	(925.805,99)	(1.034.350,84)
Despesas de Manutenção e Conservação de Bens	(1.364.366,60)	(1.576.747,02)	(312.830,80)
Despesas de Material	(177.464,76)	(770.112,91)	(1.290.458,05)
Despesas de Processamento de Dados	(1.396.905,47)	(2.663.524,88)	(2.163.109,00)
Despesas de Promoções e Relações Públicas	(1.480.990,92)	(2.046.925,39)	(836.325,32)
Despesas de Propaganda e Publicidade	(546.063,36)	(920.939,94)	(401.576,10)
Despesas de Seguros	(129.164,73)	(286.100,60)	(240.095,05)
Despesas de Serviços do Sistema Financeiro	(2.366.760,55)	(5.094.054,68)	(5.325.765,84)
Despesas de Serviços de Terceiros	(609.277,48)	(2.392.222,29)	(3.194.257,05)
Despesas de Serviços de Vigilância e Segurança	(811.674,61)	(1.552.454,55)	(1.560.082,26)
Despesas de Serviços Técnicos Especializados	(676.049,76)	(909.020,91)	(588.135,16)
Despesas de Transporte	(373.744,94)	(1.024.258,53)	(1.320.231,68)
Despesas de Viagem ao Exterior	(9.144,91)	(9.144,91)	(849,73)
Despesas de Viagem no País	(361.767,00)	(626.612,40)	(338.783,51)
Despesas de Depreciação/Amortização	(1.214.411,01)	(2.370.870,00)	(2.024.627,32)
Outras Despesas Administrativas (a)	(1.172.805,27)	(2.161.652,04)	(1.633.939,40)
TOTAL	(14.655.607,63)	(28.471.224,57)	(25.086.038,04)

a) Os saldos das Outras Despesas Administrativas estão compostos:

Descrição	2º sem/23	31/12/2023	31/12/2022
Livros jornais e revistas	(237,90)	(237,90)	-
Condomínio	(103.318,33)	(189.920,03)	(129.648,19)
Contribuição sindical patronal	-	(5.756,78)	(28.894,07)
Emolumentos judiciais e cartorários	(155.995,06)	(369.050,05)	(183.907,24)
Copa/cozinha	(20.777,12)	(29.070,04)	(12.385,07)
Lanches e refeições	(65.863,33)	(176.823,99)	(201.840,00)
Uniformes e vestuários	(27.328,00)	(67.515,00)	(55.740,00)
Contribuição a OCE	(82.350,00)	(82.350,00)	-
Taxas da junta comercial	-	-	(369,11)
Impostos e taxas	(2.323,84)	(2.323,84)	-
Medicamentos	(19,33)	(399,45)	(539,28)
Multas e juros diversos	(2.843,42)	(2.843,42)	-
Sistema cooperativista	-	(82.350,00)	(153.900,00)
Mensalidades diversas	(17.100,45)	(35.396,24)	(29.790,79)
Rateio de despesas da Central	(202.100,81)	(401.976,60)	(168.824,08)
Rateio de despesa do Sicoob Conf.	(203.030,94)	(398.302,50)	(427.788,16)
Contribuição confederativa	(34.540,50)	(34.540,50)	-
Alocação de despesas - Central	(768,86)	(4.585,31)	(166.749,29)
Desp. Centro de serv. Compart. - CCS	(179.677,92)	(179.677,92)	-
Outras despesas indedutíveis	(39.668,39)	(39.668,39)	-
Outras despesas administrativas	(34.861,07)	(58.864,08)	(73.564,12)
TOTAL	(1.172.805,27)	(2.161.652,04)	(1.633.939,40)

29. Dispêndios e Despesas Tributárias

Descrição	2º sem/23	31/12/2023	31/12/2022
Despesas Tributárias	(81.628,13)	(322.042,91)	(163.086,03)
Desp. Impostos s/ Serviços - ISS	(229.027,38)	(503.420,37)	(469.781,51)
Despesas de Contribuição ao COFINS	(188.006,29)	(414.868,09)	(389.338,22)
Despesas de Contribuição ao PIS/PASEP	(30.551,02)	(72.769,62)	(73.324,38)
TOTAL	(529.212,82)	(1.313.100,99)	(1.095.530,14)

30. Outros Ingressos e Receitas Operacionais

Descrição	2º sem/23	31/12/2023	31/12/2022
Recuperação de Encargos e Despesas	73.997,71	107.770,41	72.496,33
Dividendos	-	568.071,43	218.412,03
Distribuição de sobras da central	-	877.472,85	-
Atualização depósitos judiciais	51.320,54	51.320,54	-
Outras rendas operacionais	67.693,62	215.891,44	204.808,65
Rendas oriundas de cartões de crédito e Adquirência	1.995.302,20	4.149.722,52	3.898.516,73
TOTAL	2.188.314,07	5.970.249,19	4.394.233,74



31. Outros Dispêndios e Despesas Operacionais

Descrição	2º sem/23	31/12/2023	31/12/2022
Outras - Despesas de Provisões Operacionais	-	(64.946,19)	(112.234,72)
Operações de Crédito - Despesas de Descontos Concedidos em Renegociações	-	(3.436,14)	(2.732,38)
Outras Despesas Operacionais	(568.524,05)	(902.261,76)	(463.307,06)
Despesas com Serviços Associados a Transações de Pagamento (a)	(4.157.637,12)	(5.607.904,75)	-
Despesa com Correspondentes Cooperativos	(5.941,82)	(5.941,82)	-
Desconto/Cancelamento de Tarifas	(219.398,79)	(400.767,95)	(279.514,60)
Contrib. ao Fundo de Ressarc. de Fraudes Externas	(42.581,18)	(93.629,53)	(361.395,61)
Perdas - Fraudes Externas	-	-	(69.195,07)
Perdas - Práticas Inadequadas	(10.000,00)	(10.000,00)	-
Perdas - Falhas em Sistemas de TI	(13.500,00)	(18.871,15)	(316,28)
Perdas - Falhas de Gerenciamento	(2.814,59)	(3.368,56)	(2.763,92)
Contrib. ao Fundo de Tecnologia da Informação	-	(1.178,00)	-
Dispêndios de Assistência Técnica, Educacional e Social	(1.245.512,21)	(3.064.350,57)	(2.648.347,92)
TOTAL	(6.265.909,76)	(10.176.656,42)	(3.939.807,56)

(a) A variação apresentada nas Despesas com Serviços Associados a Transações de Pagamento se deve a alteração no modelo de negócios de emissões de cartões, conforme nota explicativa nº 25(a).

32. Despesas com Provisões

Descrição	2º sem/23	31/12/2023	31/12/2022
Provisões/Reversões para Contingências	(122.523,95)	(122.523,95)	(194.490,82)
Provisões para Contingências	(122.523,95)	(122.523,95)	(194.490,82)
Provisões/Reversões para Garantias Prestadas	(113.557,24)	(133.860,10)	(344.177,91)
Provisões para Garantias Prestadas	(910.759,60)	(1.760.230,06)	(1.590.866,77)
Reversões de Provisões para Garantias Prestadas	797.202,36	1.626.369,96	1.246.688,86
TOTAL	(236.081,19)	(256.384,05)	(538.668,73)

33. Outras Receitas e Despesas

Descrição	2º sem/23	31/12/2023	31/12/2022
Lucros em Transações com Ativos Não Financeiros Mantidos P/ Venda	68.000,00	68.000,00	6.682,34
Ganhos de Capital	45.300,03	89.292,57	273.959,25
Rendas de Aluguéis	-	5.333,20	-
Provisões/Reversões Não Operacionais	-	-	-
Reversão de Provisões P/ Desvalorização de Ativos Não Financeiros Mantidos P/ Venda	500.819,94	500.819,94	-
(-) Despesas de Provisões P/ Desvalorização de Ativos Não Financeiros Mantidos P/ Venda	(500.819,94)	(500.819,94)	-
Outras Rendas Não Operacionais	30.778,85	85.355,33	111.550,54
(-) Prejuízos em Transações com Ativos Não Financeiros Mantidos P/ Venda	-	(3.000,00)	-
(-) Perdas de Capital	(53.492,60)	(66.890,41)	(585,67)
TOTAL	90.586,28	178.090,69	391.606,46

34. Resultado Não Recorrente

Com base na aplicação da premissa contábil adotada, conforme a definição da Resolução BCB nº 2/2020, e nos critérios internos complementares a este normativo, não houve registros referentes a resultados não recorrentes nos períodos de 31 de dezembro de 2023 e 2022.

35. Partes Relacionadas

As operações são realizadas no contexto das atividades operacionais da Cooperativa e de suas atribuições, estabelecidas em regulamentação específica.

35.1 Transações com Partes Relacionadas e Remuneração de Pessoal Chave da Administração

As operações com tais partes relacionadas e caracterizam-se basicamente por transações financeiras em regime normal de operações, com a observância irrestrita das limitações impostas pelas normas do Banco Central, tais como movimentação de contas correntes, aplicações e resgates de RDC e operações de crédito.

As garantias oferecidas em razão das operações de crédito são: avais, garantias hipotecárias, caução e alienação fiduciária.

a) Montante das operações ativas liberadas e de operações passivas captadas no exercício de 2023:

Montante das Operações Ativas	Valores	% em Relação à Carteira Total	Provisão de Risco
P.R. – Vínculo de Grupo Econômico	327.823,75	0,0331%	2.353,37
P.R. – Sem vínculo de Grupo Econômico	161.944,53	0,0163%	1.581,85
TOTAL	489.768,28	0,0494%	3.935,22
Montante das Operações Passivas	10.936.742,39	1,2386%	

PERCENTUAL EM RELAÇÃO À CARTEIRA GERAL MOVIMENTAÇÃO NO EXERCÍCIO DE 31/12/2023	
Empréstimos e Financiamentos	0,0469%
Títulos Descontados e Cheques Descontados	0,0020%
Aplicações Financeiras	1,0836%

b) Montante total das operações ativas e passivas atualizados em 31 de dezembro de 2023:

Natureza da Operação de Crédito	Valor da Operação de Crédito	PCLD (Provisão para Crédito de Liquidação Duvidosa)	% da Operação de Crédito em Relação à Carteira Total
Cheque Especial	1.900,86	11,45	0,0521%
Conta Garantida	685,35	6,33	0,0069%
Empréstimos	935.622,56	8.821,18	0,1211%
Financiamentos	22.156,45	110,79	0,0136%
Direitos Creditórios Descontados	8.351,80	41,76	0,0530%

Natureza dos Depósitos	Valor do Depósito	% em Relação a Carteira Total	Taxa Média - %
Depósitos a Vista	743.763,63	0,2562%	-
Depósitos a Prazo	4.098.845,18	0,3389%	0,8862%
Letra de Crédito Agronegócio - LCA	4.627.485,95	6,8406%	0,8362%
Letra de Crédito Imobiliário - LCI	4.916.782,92	2,4572%	0,8465%

c) Foram realizadas transações com partes relacionadas à taxa/remuneração relacionada no quadro abaixo, por modalidade:

Natureza das Operações Ativas e Passivas	Taxas Média Aplicadas em Relação às Partes Relacionadas a.m.	Prazo médio (a.m)
Direitos Creditórios Descontados	1,5500%	2,45
Empréstimos	0,9832%	32,01
Financiamentos	1,4100%	30,87
Aplicação Financeira - Pós Fixada (% CDI)	96,8829%	78,05
Letra de Crédito Agronegócio - LCA	0,8390%	10,02
Letra de Crédito Imobiliário - LCI	0,8527%	27,62

Conforme a Política de Crédito do Sistema Sicoob, as operações realizadas com membros de órgãos estatutários e pessoas ligadas a eles são deliberadas em última alçada de aprovação, no âmbito do Conselho da Administração ou, quando delegado formalmente, pela Diretoria Executiva, bem como são alvo de acompanhamento especial pela administração da Cooperativa. As taxas aplicadas seguem o normativo vigente à época da concessão da operação.



d) As garantias oferecidas pelas partes relacionadas em razão das operações de crédito são: avais, garantias hipotecárias, caução e alienação fiduciária.

Natureza da Operação de Crédito	Garantias Prestadas
Cheque Especial	1.070,39
Empréstimos	632.153,42
Financiamentos	310.120,19

e) As coobrigações prestadas pela Cooperativa a partes relacionadas foram as seguintes:

Submodalidade Bacen	31/12/2023	31/12/2022
Beneficiários de Outras Coobrigações	452.364,28	517.991,62

f) Remuneração de pessoal chave da administração

Nos períodos findos em 31 de dezembro de 2023 e 2022, os montantes de remuneração e benefícios concedidos ao pessoal chave da administração, conforme deliberado em AGO em cumprimento à Lei 5.764/1971 art. 44, foram:

Descrição	2º sem/23	31/12/2023	31/12/2022
INSS Diretoria/Conselheiros	(311.437,82)	(584.913,24)	(546.080,28)
Honorários - Diretoria e Conselho de Administração	(1.381.028,73)	(2.710.058,49)	(2.523.167,53)
F.G.T.S. Diretoria	(138.781,36)	(220.606,48)	(142.913,52)
Plano de Saúde	(993,80)	(993,80)	-

35.2 Cooperativa Central

O SICOOB CREDIMEPI, em conjunto com outras Cooperativas Singulares, é filiado ao SICOOB CENTRAL CECREMGE, que representa o grupo formado por suas afiliadas perante as autoridades monetárias, organismos governamentais e entidades privadas.

O SICOOB CENTRAL CECREMGE, é uma sociedade cooperativista que tem por objetivo a organização em comum em maior escala dos serviços econômico-financeiros e assistenciais de suas filiadas (Cooperativas Singulares), integrando e orientando suas atividades, de forma autônoma e independente, por meio dos instrumentos previstos na legislação pertinente e em normas exaradas pelo Banco Central do Brasil, bem como facilitando a utilização recíproca dos serviços, para a consecução de seus objetivos.

Para assegurar a consecução de seus objetivos, cabem ao SICOOB CENTRAL CECREMGE a coordenação das atividades de suas filiadas, a difusão e o fomento do cooperativismo de crédito, a orientação e aplicação dos recursos captados, a implantação e implementação de controles internos voltados para os sistemas que acompanhem informações econômico-financeiras, operacionais e gerenciais, entre outras.

O SICOOB CREDIMEPI responde solidariamente pelas obrigações contraídas pelo SICOOB CENTRAL CECREMGE perante terceiros, até o limite do valor das cotas-partes do capital que subscrever, proporcionalmente, à sua participação nessas operações.

a) Saldos das transações da Cooperativa com o SICOOB CENTRAL CECREMGE:

Descrição	31/12/2023	31/12/2022
Ativo - Relações Interfinanceiras - Centralização Financeira – Nota 4	982.330.117,34	712.759.560,40
Ativo - Participações de Cooperativas – Nota 6	21.535.573,62	16.829.289,94
Total das Operações Ativas	1.003.865.690,96	729.588.850,34
Passivo - Obrigações por Empréstimos e Repasses – Nota 16(b)	46.165.349,40	40.018.094,06
Total de Operações Passivas	46.165.349,40	40.018.094,06

b) Saldos das Receitas e Despesas da Cooperativa com o SICOOB CENTRAL CECREMGE:

Descrição	2º sem/23	31/12/2023	31/12/2022
Ingressos de Depósitos Intercooperativos – Nota 4(a)	54.156.165,32	101.869.990,46	71.430.232,57
Total das Receitas	54.156.165,32	101.869.990,46	71.430.232,57
Rateio de Despesas da Central – Nota 28(a)	(202.100,81)	(401.976,60)	(168.824,08)
Alocação de Despesa da Central – Nota 28(a)	(768,86)	(4.585,31)	(166.749,29)
Total das Despesas	(202.869,67)	(406.561,91)	(335.573,37)

36. Índice de Basileia

As instituições financeiras e demais instituições autorizadas a funcionar pelo Banco Central do Brasil devem manter, permanentemente, o valor do Patrimônio de Referência (PR), apurado nos termos da Resolução CMN nº 4.955/2021, compatível com os riscos de suas atividades, sendo apresentado a seguir o cálculo dos limites:

Descrição	31/12/2023	31/12/2022
Patrimônio de referência (PR)	250.392.026,40	186.049.153,05
Ativos Ponderados pelo Risco (RWA)	1.211.482.176,80	927.411.601,22
Índice de Basileia (mínimo 12%) %	20,66	20,06
Imobilizado para cálculo do limite	17.763.932,26	16.721.258,73
Índice de imobilização (limite 50%) %	7,09	8,98

37. Benefícios a Empregados

A Cooperativa é patrocinadora de um plano de previdência complementar para seus empregados, na modalidade de contribuição definida. O plano é administrado pela Fundação Sicoob de Previdência Privada – Sicoob Previ.

A Cooperativa não possui benefícios de pós emprego a seus empregados, conforme definições do Pronunciamento Técnico CPC 33 (R1), apenas benefícios de curto prazo.

Descrição	2º sem/23	31/12/2023	31/12/2022
Contribuição Previdência Privada	(127.612,09)	(127.612,09)	-

38. Gerenciamento de Risco

A estrutura de gerenciamento de riscos do Sicoob é realizada de forma centralizada pelo Centro Cooperativo Sicoob (CCS), com base nas políticas, estratégias, nos processos e limites, buscando identificar, mensurar, avaliar, monitorar, reportar, controlar e mitigar os riscos inerentes às suas atividades.

A Política Institucional de Gestão Integrada de Riscos e a Política Institucional de Gerenciamento de Capital, bem como as diretrizes de gerenciamento de riscos e de capital, são aprovadas pelo Conselho de Administração do CCS.

O gerenciamento integrado de riscos abrange, no mínimo, riscos de crédito, mercado, variação das taxas de juros, liquidez, operacional, social, ambiental e climático e gestão de continuidade de negócios e assegura, de forma contínua e integrada, que os riscos sejam administrados de acordo com os níveis definidos na Declaração de Apetite por Riscos (RAS). O processo de gerenciamento de riscos é segregado e a estrutura organizacional envolvida garante especialização, representação e racionalidade, existindo a adequada disseminação de informações e do fortalecimento da cultura de gerenciamento de riscos no Sicoob.



São adotados procedimentos para o reporte tempestivo aos órgãos de governança, de informações em situação de normalidade e de exceção em relação às políticas de riscos, e programas de testes de estresse para avaliação de situações críticas, que consideram a adoção de medidas de contingência.

A estrutura centralizada de gerenciamento de riscos e de capital é compatível com a natureza das operações e a complexidade dos produtos e serviços oferecidos, sendo proporcional à dimensão da exposição aos riscos das entidades do Sicoob, e não desonera as responsabilidades das Cooperativas.

38.1 Risco operacional

As diretrizes para o gerenciamento do risco operacional encontram-se registradas na Política Institucional de Gerenciamento do Risco Operacional, aprovada pela Diretoria e pelo Conselho de Administração do CCS, que prevê procedimentos, métricas e ações padronizadas para todas as entidades do Sicoob.

O processo de gerenciamento de risco operacional consiste na avaliação qualitativa dos riscos por meio das etapas de identificação, avaliação, tratamento, documentação e armazenamento de informações de perdas operacionais e de recuperação de perdas operacionais, testes de avaliação dos sistemas de controle, comunicação e informação.

As perdas operacionais são comunicadas à área Risco Operacional e GCN – Gestão de Continuidade de Negócio, que interage com os gestores das áreas e identifica formalmente as causas, a adequação dos controles implementados e a necessidade de aprimoramento dos processos, inclusive com a inserção de novos controles.

Os resultados são apresentados à Diretoria e ao Conselho de Administração do CCS. A metodologia de alocação de capital utilizada para a determinação da parcela de risco operacional (RWAopad) é a Abordagem do Indicador Básico.

38.2 Risco de Crédito

As diretrizes para o gerenciamento do risco de crédito encontram-se registradas na Política Institucional de Gerenciamento do Risco de Crédito, aprovada pela Diretoria e pelo Conselho de Administração do CCS, que prevê procedimentos, métricas e ações padronizadas para todas as entidades do Sicoob.

O CCS é responsável pelo gerenciamento do risco de crédito do Sicoob, atuando na padronização de processos, metodologias de análise de risco de contrapartes e operações, e no monitoramento dos ativos que envolvem o risco de crédito.

Para mitigar o risco de crédito, o CCS dispõe de modelos de análise e de classificação de riscos com base em dados quantitativos e qualitativos, a fim de subsidiar o processo de cálculo do risco e de limites de crédito da contraparte, visando manter a boa qualidade da carteira. O CCS realiza testes periódicos de seus modelos, garantindo a aderência à condição econômico-financeira da contraparte. Realiza, ainda, o monitoramento da inadimplência da carteira e o acompanhamento das classificações das operações de acordo com a Resolução CMN nº 2.682/1999.

A estrutura de gerenciamento de risco de crédito prevê:

- a) fixação de políticas e estratégias, incluindo limites de riscos;
- b) validação dos sistemas, modelos e procedimentos internos;
- c) estimação (critérios consistentes e prudentes) de perdas associadas ao risco de crédito, bem como a comparação dos valores estimados com as perdas efetivamente observadas;
- d) acompanhamento específico das operações com partes relacionadas;
- e) procedimentos para o monitoramento das carteiras de crédito;
- f) identificação e tratamento de ativos problemáticos;
- g) sistemas, rotinas e procedimentos para identificar, mensurar, avaliar, monitorar, reportar, controlar e mitigar a exposição ao risco de crédito;
- h) monitoramento e reporte dos limites de apetite por riscos;
- i) informações gerenciais periódicas para os órgãos de governança;
- j) área responsável pelo cálculo do nível de provisão para perdas esperadas associadas ao risco de crédito;
- k) modelos para a avaliação do risco de crédito de contraparte, de acordo com a operação e com o público envolvido, que levam em conta características específicas dos entes, bem como questões setoriais e macroeconômicas;
- l) aplicação de testes de estresse, identificando e avaliando potenciais vulnerabilidades da Instituição;
- m) limites de crédito para cada contraparte e limites globais por carteira ou por linha de crédito;
- n) avaliação específica de risco em novos produtos e serviços.

As normas internas de gerenciamento do risco de crédito incluem a estrutura organizacional e normativa, os modelos de classificação de risco de tomadores e de operações, os limites globais e individuais, a utilização de sistemas computacionais e o acompanhamento sistematizado contemplando a validação de modelos e conformidade dos processos.

38.3 Risco de Mercado e Variação das Taxas de Juros

As diretrizes para o gerenciamento dos riscos de mercado e de variação das taxas de juros estão descritas na Política Institucional de Gerenciamento do Risco de Mercado e do Risco de Variação das Taxas de Juros e no Manual de Gerenciamento do Risco de Mercado e do IRRBB, aprovados pela Diretoria e pelo Conselho de Administração do CCS, que prevê procedimentos, métricas e ações padronizadas para as Cooperativas do segmento S3 e S4.



A estrutura de gerenciamento dos riscos de mercado e de variação das taxas de juros é proporcional à dimensão e à relevância da exposição aos riscos, adequada ao perfil dos riscos e à importância sistêmica da cooperativa, e capacitada para avaliar os riscos decorrentes das condições macroeconômicas e dos mercados em que a cooperativa atua.

O Sicoob dispõe de área especializada para o gerenciamento do risco de mercado e de variação das taxas de juros (IRRBB), com o objetivo de assegurar que o risco das Cooperativas seja administrado de acordo com os níveis definidos na Declaração de Apetite por Riscos (RAS) e com as diretrizes previstas nas políticas e nos manuais institucionais.

O sistema de mensuração, monitoramento e controle dos riscos de mercado e de variação das taxas de juros adotado pelo Sicoob baseia-se na aplicação de ferramentas amplamente difundidas, fundamentadas nas melhores práticas de gerenciamento de risco, abrangendo a totalidade das posições das Cooperativas.

O risco de mercado é definido como a possibilidade de ocorrência de perdas, resultantes da flutuação nos valores de mercado de instrumentos detidos pela instituição, e inclui:

- a) O risco de variação das taxas de juros e dos preços de ações, para os instrumentos classificados na carteira de negociação;
- b) O risco da variação cambial e dos preços de mercadorias (commodities) para os instrumentos classificados na carteira de negociação ou na carteira bancária.

O IRRBB é definido com o risco, atual ou prospectivo, do impacto de movimentos adversos das taxas de juros no capital e nos resultados da instituição, para os instrumentos classificados na carteira bancária.

Para a mensuração do risco de mercado das operações contidas na carteira de negociação, são utilizadas metodologias padronizadas do Banco Central do Brasil (BCB), que estabelece critérios e condições para a apuração das parcelas dos ativos ponderados pelo risco (RWA) para a cobertura do risco decorrente da exposição às taxas de juros, à variação cambial, aos preços de ações e aos preços de mercadorias (commodities).

Para a mensuração do risco das operações da carteira bancária sujeitas à variação das taxas de juros, são utilizadas duas metodologias que avaliam o impacto no:

a) valor econômico (ΔEVE): diferença entre o valor presente do reapreçamento dos fluxos em um cenário-base e o valor presente do reapreçamento em um cenário de choque nas taxas de juros;

b) resultado de intermediação financeira (ΔNII): diferença entre o resultado de intermediação financeira em um cenário-base e o resultado de intermediação financeira em um cenário de choque nas taxas de juros.

O acompanhamento do risco de mercado e do IRRBB das Cooperativas é realizado por meio da análise e avaliação do conjunto de relatórios, remetidos aos órgãos de governança, comitês e alta administração, que evidenciam, no mínimo:

a) o valor do risco e o consumo de limite da carteira de negociação, nas abordagens padronizadas pelo BCB;

b) os limites máximos do risco de mercado;

c) o valor de marcação a mercado dos ativos e passivos da carteira de negociação, segregados por fatores de risco;

d) o valor do risco e consumo de limite da carteira bancária, nas abordagens de valor econômico e do resultado de intermediação financeira, de acordo com as exigências normativas aplicáveis a cada segmento S3 e S4;

e) os descasamentos entre os fluxos de ativos e passivos, segregados por prazos e fatores de riscos;

f) os limites máximos do risco de variação das taxas de juros (IRRBB);

g) a sensibilidade para avaliar o impacto no valor de mercado dos fluxos de caixa da carteira, quando submetidos ao aumento paralelo de 1 (um) ponto-base na curva de juros;

h) o valor presente das posições, descontadas pela expectativa de taxa de juros futuros da carteira de ativos e passivos;

i) o resultado das perdas e dos ganhos embutidos (EGL);

j) resultado dos testes de estresse.



38.4 Risco de Liquidez

As diretrizes para o gerenciamento do risco de liquidez estão definidas na Política Institucional de Gerenciamento da Centralização Financeira, na Política Institucional de Gerenciamento do Risco de Liquidez e no Manual de Gerenciamento do Risco de Liquidez, aprovados pela Diretoria e pelo Conselho de Administração do CCS, que prevê procedimentos, métricas e ações padronizadas para todas as entidades do Sicoob.

A estrutura de gerenciamento do risco de liquidez é compatível com a natureza das operações, com a complexidade dos produtos e serviços oferecidos, e proporcional à dimensão da exposição aos riscos das entidades do Sicoob.

O Sicoob dispõe de área especializada para o gerenciamento do risco liquidez, com o objetivo de assegurar que o risco das Cooperativas seja administrado de acordo com os níveis definidos na Declaração de Apetite por Riscos (RAS) e com as diretrizes previstas nas políticas e nos manuais institucionais.

O gerenciamento do risco de liquidez das Cooperativas do Sicoob atende aos aspectos e padrões previstos nos normativos emitidos pelos órgãos reguladores, aprimorados e alinhados permanentemente com as boas práticas de gestão.

O risco de liquidez é definido como a possibilidade de a entidade não ser capaz de honrar eficientemente suas obrigações esperadas e inesperadas, correntes e futuras, incluindo as decorrentes de vinculação de garantias, sem afetar suas operações diárias e sem incorrer em perdas significativas, e/ou a possibilidade da entidade não conseguir negociar a preço de mercado uma posição, devido ao seu valor elevado em relação ao volume normalmente transacionado, ou em razão de alguma descontinuidade no mercado.

Os instrumentos de gerenciamento do risco de liquidez utilizados são:

a) acompanhamento do risco de liquidez das Cooperativas, realizado por meio da análise e avaliação do conjunto de relatórios, remetidos à órgãos de governança, comitês e alta administração, que evidenciem, no mínimo:

a.1) limite mínimo de liquidez;

a.2) fluxo de caixa projetado;

a.3) aplicação de cenários de estresse;

a.4) definição de planos de contingência.

b) relatórios que permitam a identificação e correção tempestiva das deficiências de controle e de gerenciamento do risco de liquidez;

c) plano de contingência contendo as estratégias a serem adotadas para assegurar condições de continuidade das atividades e para limitar perdas decorrentes do risco de liquidez.

Os resultados dos testes de estresse aplicando os cenários de estresse, tem por objetivo identificar eventuais deficiências e situações atípicas que possam comprometer a liquidez das cooperativas do Sicoob.

38.5 Riscos Social, Ambiental e Climático

As diretrizes para o gerenciamento dos riscos social, ambiental e climático é realizado com o objetivo de conhecer e mitigar riscos significativos que possam impactar as partes interessadas, além de produtos e serviços do Sicoob.

O Sicoob adota a Política Institucional de Responsabilidade Social, Ambiental e Climática (PRSAC) na classificação da exposição das operações de crédito aos riscos sociais, ambientais e climáticos. A partir das orientações estabelecidas, é possível nortear os princípios e diretrizes visando contribuir para a concretização adequada à relevância da exposição aos riscos.

Risco Social: o processo de gerenciamento do risco social visa garantir o respeito à diversidade e à proteção de direitos nas relações de negócios e para todas as pessoas, avaliam impactos negativos e perdas que possam afetar a imagem do Sicoob.

Risco Ambiental: o processo de gerenciamento do risco ambiental consiste na realização de avaliações sistêmicas por meio da obtenção de informações ambientais, disponibilizadas por órgão competentes, observando potenciais impactos.

Risco Climático: o processo de gerenciamento do risco climático consiste na realização de avaliações sistêmicas considerando a probabilidade da ocorrência de eventos que possam ocasionar danos de origem climática, na observância dos riscos de transição e físico.

Os riscos social, ambiental e climático são observados nas linhas de negócios do Sicoob, seguindo os critérios de elegibilidade abaixo e avaliação desenvolvidos e divulgados nos manuais internos, em conformidade com as normas e regulamentações vigentes:

- a) setores de atuação de maior exposição aos riscos social, ambiental e climático;
- b) linhas de empréstimos e financiamentos de maior exposição aos riscos social, ambiental e climático;
- c) valor de saldo devedor em operações de crédito de maior exposição aos riscos social, ambiental e climático.

As propostas de contrapartes autuadas por crime ambiental são analisadas por alçada específica.

O Sicoob não realiza operações com contrapartes que constem no cadastro de empregadores que tenham submetido trabalhadores a condições análogas às de escravo ou infantil.

38.6 Gerenciamento de Capital

O gerenciamento de capital com finalidade avaliar e acompanhar os índices mínimos de capital regulamentar e gerencial, com intuito de manter a necessidade de capital adequada aos objetivos estratégicos das entidades do Sicoob.

As diretrizes para o monitoramento e controle contínuo do capital estão contidas na Política Institucional de Gerenciamento de Capital do Sicoob.



O processo do gerenciamento de capital é composto por um conjunto de metodologias que permitem às instituições identificarem, avaliar e controlar as exposições relevantes, de forma a manter o capital compatível com os riscos incorridos. Dispõe, ainda, de um plano de capital específico, prevendo metas e projeções de capital alinhado aos objetivos estratégicos, principais fontes de capital e plano de contingência. Adicionalmente, são realizadas simulações de eventos severos e condições extremas de mercado, cujos resultados e impactos na estrutura de capital são apresentados à Diretoria e ao Conselho de Administração das instituições.

38.7 Gestão de Continuidade de Negócios

As diretrizes para a gestão de continuidade de negócios encontram-se registradas na Política Institucional de Gestão de Continuidade de Negócios, aprovada pela Diretoria e pelo Conselho de Administração do CCS, que prevê procedimentos, métricas e ações padronizadas para todas as entidades do Sicoob.

O processo de gestão de continuidade de negócios se desenvolve com base nas seguintes atividades:

- a) identificação da possibilidade de paralisação das atividades;
- b) avaliação dos impactos potenciais (resultados e consequências) que possam atingir a entidade, provenientes da paralisação das atividades;
- c) definição de estratégia de recuperação para a possibilidade da ocorrência de incidentes;
- d) continuidade planejada das operações (ativos de TI, inclusive pessoas, instalações, sistemas e processos), considerando procedimentos para antes, durante e depois da interrupção;
- e) transição entre a contingência e o retorno à normalidade (saída do incidente).

O CCS realiza a Análise de Impacto (AIN) para identificar os processos críticos sistêmicos, com o objetivo de definir estratégias para a continuidade desses processos e, assim, resguardar o negócio de interrupções prolongadas que possam ameaçar sua continuidade. O resultado da AIN tem base nos impactos financeiro, legal e imagem.

São elaborados, revisados e testados, os Planos de Continuidade de Negócios contendo os principais procedimentos a serem executados para manter as atividades em funcionamento em momentos de contingência. Os Planos de Continuidade de Negócios são classificados em Plano de Continuidade Operacional (PCO) e Plano de Recuperação de Desastre (PRD).

Anualmente, são realizados testes nos Planos de Continuidade de Negócios para validar a sua efetividade.

38.8 Risco Cibernético

O gerenciamento de Risco Cibernético compõe a Gestão Integrada de Riscos e abrange os riscos relacionados a segurança de sistemas, redes, infraestruturas, dados e usuários, assegurando uma abordagem abrangente para proteger as entidades do Sicoob contra ameaças no ambiente cibernético.

O ciclo de identificação, avaliação, tratamento e monitoramento do risco cibernético é realizado, no mínimo, bienalmente. Em casos excepcionais, a Diretoria Executiva do CCS poderá prorrogar ou antecipar o prazo do ciclo.

As responsabilidades sobre o risco cibernético são divididas da seguinte forma:

a) Gerência de Risco Cibernético: responsável pela estrutura centralizada de gestão do risco cibernético das entidades do Sicoob;

b) Segurança Cibernética e Segurança da Informação: Garantir, em conjunto com a área de Riscos Cibernéticos, a identificação, avaliação e tratamento adequado dos riscos cibernéticos. Adicionalmente, desenvolver e manter atualizado um plano de resposta a incidentes cibernéticos;

c) Superintendência de Gestão Integrada de Riscos: supervisionará as atividades de gestão do risco cibernético e revisará periodicamente a eficácia das medidas implementadas;

d) Diretoria Executiva: patrocinar a estrutura de gerenciamento do risco cibernético, possibilitando a avaliação tempestiva de impactos das exposições e a tomada de decisões, pelos gestores das áreas sob suas responsabilidades, em conformidade com as estratégias de tratamento dos riscos.

39. Seguros Contratados – Não Auditado

A Cooperativa adota a política de contratar seguros de diversas modalidades, cuja cobertura é considerada suficiente pela Administração e pelos agentes seguradores para fazer face à ocorrência de sinistros. As premissas de riscos adotados, dada a sua natureza, não fazem parte do escopo de auditoria das demonstrações financeiras e, conseqüentemente, não foram examinadas pelos nossos auditores independentes.

JOÃO MONLEVADE-MG

EDGARD LUIS PENA DE MORAES
DIRETOR ADMINISTRATIVO

JOSE SUELI FERREIRA
DIRETOR FINANCEIRO

ELAINE CRISTINA NETO
CONTADOR -082.177/O



PARECER DO CONSELHO FISCAL

O Conselho Fiscal da COOPERATIVA DE CRÉDITO DE LIVRE ADMISSÃO DO MÉDIO PIRACICABA, CIRCUITO DO OURO, GRANDE BH E RIO GRANDE DO NORTE LTDA. SICOOB CREDIMEPI, no uso das suas atribuições legais e estatutárias, após examinar o Balanço Patrimonial, as Demonstrações Financeiras e Contábeis e o Relatório da Administração, relativos ao período de 1º de janeiro a 31 de dezembro de 2023, com base no parecer dos auditores externos da Confederação Nacional de Auditoria Cooperativa – CNAC, declara que os Atos da Administração representam adequadamente, em todos os aspectos relevantes, a posição patrimonial e financeira da Cooperativa.

O parecer do Conselho Fiscal é favorável e recomenda que os documentos supracitados sejam aprovados pelos Senhores Cooperados em Assembleia Geral Ordinária.

João Monlevade, 28 de março de 2024.

Maria Aparecida Albuquerque Bueno
Secretária

Maria Inês de Araújo Moreira
Membro Efetivo

Bruno Drumond Magalhães
Coordenador

Dênis José Donato da Mota
Membro Suplente

RELATÓRIO DO AUDITOR INDEPENDENTE SOBRE AS DEMONSTRAÇÕES FINANCEIRAS

Ao Conselho de Administração, à Administração e aos Cooperados da
Cooperativa de Crédito de Livre Admissão do Médio Piracicaba e do Circuito do Ouro Ltda. –
SICOOB CREDIMEPI

João Monlevade – MG

Opinião

Examinamos as demonstrações financeiras da Cooperativa de Crédito de Livre Admissão do Médio Piracicaba e do Circuito do Ouro Ltda. – SICOOB CREDIMEPI, que compreendem o balanço patrimonial em 31 de dezembro de 2023 e as respectivas demonstrações de sobras ou perdas, do resultado abrangente, das mutações do patrimônio líquido e dos fluxos de caixa para o exercício findo nessa data, bem como as correspondentes notas explicativas, incluindo o resumo das principais políticas contábeis.

Em nossa opinião, as demonstrações financeiras acima referidas apresentam adequadamente, em todos os aspectos relevantes, a posição patrimonial e financeira do SICOOB CREDIMEPI em 31 de dezembro de 2023, o desempenho de suas operações e os seus fluxos de caixa para o exercício findo nessa data, de acordo com as práticas contábeis adotadas no Brasil, aplicáveis às instituições autorizadas a funcionar pelo Banco Central do Brasil (BACEN).

Base para opinião

Nossa auditoria foi conduzida de acordo com as normas brasileiras e internacionais de auditoria. Nossas responsabilidades, em conformidade com tais normas, estão descritas na seção a seguir, intitulada “Responsabilidades do auditor pela auditoria das demonstrações financeiras”. Somos independentes em relação à cooperativa, de acordo com os princípios éticos relevantes previstos no Código de Ética Profissional do Contador e nas normas profissionais emitidas pelo Conselho Federal de Contabilidade, e cumprimos com as demais responsabilidades éticas de acordo com essas normas. Acreditamos que a evidência de auditoria obtida é suficiente e apropriada para fundamentar nossa opinião.

Outras informações que acompanham as demonstrações financeiras e o relatório do auditor

A administração da Cooperativa é responsável por essas outras informações que compreendem o Relatório da Administração.

Nossa opinião sobre as demonstrações financeiras não abrange o Relatório da Administração e não expressamos qualquer forma de conclusão de auditoria sobre esse relatório.



Em conexão com a auditoria das demonstrações financeiras, nossa responsabilidade é a de ler o Relatório da Administração e, ao fazê-lo, considerar se esse relatório está, de forma relevante, inconsistente com as demonstrações financeiras ou com o nosso conhecimento obtido na auditoria ou, de outra forma, aparenta estar distorcido de forma relevante. Se, com base no trabalho realizado, concluirmos que há distorção relevante no Relatório da Administração, somos requeridos a comunicar esse fato. Não temos nada a relatar a este respeito.

Responsabilidades da administração e da governança pelas demonstrações financeiras

A administração é responsável pela elaboração e adequada apresentação das demonstrações financeiras de acordo com as práticas contábeis adotadas no Brasil, aplicáveis às instituições autorizadas a funcionar pelo Banco Central do Brasil e pelos controles internos que ela determinou como necessários para permitir a elaboração de demonstrações financeiras livres de distorção relevante, independentemente se causada por fraude ou erro.

Na elaboração das demonstrações financeiras, a administração é responsável pela avaliação da capacidade de a cooperativa continuar operando, divulgando, quando aplicável, os assuntos relacionados com a sua continuidade operacional e o uso dessa base contábil na elaboração das demonstrações financeiras, a não ser que a administração pretenda liquidar a cooperativa ou cessar suas operações, ou não tenha nenhuma alternativa realista para evitar o encerramento das operações.

Os responsáveis pela governança da cooperativa são aqueles com responsabilidade pela supervisão do processo de elaboração das demonstrações financeiras.

Responsabilidades do auditor pela auditoria das demonstrações financeiras

Nossos objetivos são obter segurança razoável de que as demonstrações financeiras, tomadas em conjunto, estão livres de distorção relevante, independentemente se causada por fraude ou erro, e emitir relatório de auditoria contendo nossa opinião. Segurança razoável é um alto nível de segurança, mas não uma garantia de que a auditoria realizada de acordo com as normas brasileiras e internacionais de auditoria sempre detectam as eventuais distorções relevantes existentes. As distorções podem ser decorrentes de fraude ou erro e são consideradas relevantes quando, individualmente ou em conjunto, possam influenciar, dentro de uma perspectiva razoável, as decisões econômicas dos usuários tomadas com base nas referidas demonstrações financeiras.

Como parte de uma auditoria realizada de acordo com as normas brasileiras e internacionais de auditoria, exercemos julgamento profissional, e mantemos ceticismo profissional ao longo da auditoria. Além disso:

Identificamos e avaliamos o risco de distorção relevante nas demonstrações financeiras, independente se causada por fraude ou erro, planejamos e executamos procedimentos de auditoria em resposta a tais riscos, bem como obtemos evidência de auditoria apropriada e suficiente para fundamentar nossa opinião. O risco de não detecção de distorção relevante resultante de fraude é maior do que proveniente de erro, já que a fraude pode envolver o ato de burlar os controles internos, e conluio, falsificação, omissão ou representações falsas intencionais.

Obtemos o entendimento dos controles internos relevantes para a auditoria para planejarmos procedimentos de auditoria apropriados nas circunstâncias, mas não com o objetivo de expressarmos opinião sobre a eficácia dos controles internos da cooperativa.

Avaliamos a adequação das políticas contábeis utilizadas e a razoabilidade das estimativas contábeis e respectivas divulgações feitas pela administração.

Concluimos sobre a adequação do uso, pela administração, da base contábil de continuidade operacional e, com base nas evidências de auditoria obtidas, se existe incerteza significativa em relação a eventos ou circunstâncias que possam levantar dúvida significativa em relação a capacidade de continuidade operacional da cooperativa. Se concluirmos que existe incerteza significativa devemos chamar atenção em nosso relatório de auditoria para as respectivas divulgações nas demonstrações financeiras ou incluir modificação em nossa opinião, se as divulgações forem inadequadas. Nossas conclusões estão fundamentadas nas evidências de auditoria obtidas até a data de nosso relatório. Todavia, eventos ou condições futuras podem levar a cooperativa a não mais se manter em continuidade operacional.

Avaliamos a apresentação geral, a estrutura e o conteúdo das demonstrações financeiras, inclusive as divulgações e se as demonstrações financeiras representam as correspondentes transações e os eventos de maneira compatível com o objetivo de apresentação adequada.

Comunicamo-nos com os responsáveis pela governança a respeito, entre outros aspectos, do alcance planejado, da época da auditoria e das constatações significativas de auditoria, inclusive as eventuais deficiências significativas nos controles internos que identificamos durante nossos trabalhos.

Belo Horizonte / MG, 15 de março de 2024.



Elisângela de Cássia Lara
Contador CRC MG 086.574/O

COMUNIDADE EM

Cooperação



RELATÓRIO DE AÇÕES SOCIOAMBIENTAIS



1. Estratégia de atuação social envolvimento com a comunidade

Alinhado à estratégia do Sicoob Credimepi e seu campo de atuação, estabelecemos como objetivo principal para a Cooperativa o ODS nº 08 – “Trabalho digno e crescimento econômico”. Como objetivos complementares, escolhemos o ODS nº 10 (Redução das Desigualdades), e como metas subsequentes os ODSs nº 3 (Saúde de Qualidade) e nº 4 (Educação de Qualidade). Vale ressaltar que as demais metas dos ODSs também podem ser influenciadas pelas ações da Cooperativa.

Neste relatório, apresentamos as iniciativas de investimento social e ambiental desenvolvidas pelo Sicoob Credimepi ao longo do ano de 2023. Essas ações são fundamentadas pela nossa Política de Sustentabilidade e Responsabilidade Socioambiental, bem como pelos princípios de governança social, ambiental e corporativa (ESG). Em conjunto, esses elementos constituem a base para construção de ações íntegras e justas, que atendam às reais necessidades de nossa comunidade. Ao todo, foram:



2. Programa de Voluntariado

O Instituto Sicoob tem a valiosa missão de fomentar e desenvolver o voluntariado entre os colaboradores e dirigentes do Sicoob. Para efetivar a própria missão, o Instituto criou o Programa Voluntário Transformador, em que colaboradores e dirigentes têm a oportunidade de participar ativamente como voluntários do Sicoob, contribuindo com os programas e projetos da organização, seu desenvolvimento pessoal e, consequentemente, com a construção de um mundo melhor. No Sicoob Credimepi somos mais de 80 colaboradores voluntários, que no ano de 2023 dedicaram mais de 580 horas para as ações de envolvimento com a comunidade.

Durante este ano, nosso colaborador Joanderson Aniceto foi reconhecido pelo programa, figurando entre os quatro voluntários com maior número de horas dedicadas ao programa no estado de Minas Gerais. Além deste louvável reconhecimento, ele foi agraciado com um convite para participar do evento “Garagem Sicoob”, em Brasília, pelo Instituto Sicoob. Este reconhecimento evidencia o comprometimento de nossos colaboradores com as ações sociais propostas por nossa instituição.



Dia de Cooperar (DIA C)

O Dia de Cooperar (DIA C) 2023, com o tema Voluntariado na Veia, permitiu que mais de 90 pessoas se cadastrassem como doadoras de medula óssea no banco de dados do Registro Brasileiro de Doadores Voluntários de Medula Óssea (REDOME), com o apoio do Hemominas, por meio do Hemonúcleo de Ponte Nova. A ação de intercooperação aconteceu em João Monlevade-MG, no auditório do Sicoob Credimepi, com a parceria das sete cooperativas do município: Sicoob Credimepi, Sicoob Credicom, Sicoob União, Copremon, Coopertramon, Credibelgo e Unimed João Monlevade. O Serviço Voluntário de Resgate (SEVOR) esteve presente ao longo de toda a ação.

Além da iniciativa em João Monlevade, o Sicoob Credimepi promoveu outras duas campanhas no Dia C. Em Itabira, coletamos e doamos mais de 36 caixas de leite que foram destinadas ao Lar de Ozanam, que acolhe idosos na região. Em Ouro Preto, realizamos uma ação especial em parceria com a Cooperoiro, envolvendo a leitura do livro infantil do Instituto Sicoob, intitulado “Margô e Davi foram ao Mercadinho”. Essa atividade cativante impactou positivamente mais de 20 crianças da comunidade, proporcionando momentos de aprendizado e diversão.



Comunidade em Cooperação + Grafite em Nova Era

Por meio do Comunidade em Cooperação buscamos fortalecer os laços e nos aproximar ainda mais de todos os municípios em que a Cooperativa está presente. Visitamos parceiros e instituições fundamentais para as atividades e a história do Sicoob Credimepi. Ao longo do projeto, percorremos 20 municípios, conhecendo e escutando quase 100 instituições parceiras.

Além das visitas, o Comunidade em Cooperação presenteou o município de Nova Era com um grafite no centro do município. Nova Era, além de ser um dos locais berço da Cooperativa, sofreu com recentes enchentes que afetaram sua população. Acreditamos que a arte, democrática e inclusiva, pode infundir ainda mais alegria para o município, que se destaca pelo acolhimento das pessoas e pelo espírito cooperativista.

INICIATIVAS APOIADAS PELO SICOOB CREDIMEPI

1 Integraliza +

Os treinamentos Empretec, Programa Lean e as capacitações diversas fazem parte do Integraliza+, programa do Sicoob Credimepi que busca atender ao quinto princípio cooperativista: educação, formação e informação. Para isso, oferece apoio financeiro para cursos, treinamentos e palestras para os cooperados.

2 Senar – ATeG

Em 2023, concluímos uma parceria significativa com o Senar, através do programa de Assistência Técnica e Gerencial (ATeG), que beneficiou 30 cooperados em três municípios distintos, envolvidos no setor de bovinocultura de leite. Essa parceria proporcionou a esses cooperados acesso a tecnologias e ferramentas de gestão, com o objetivo de impulsionar a produtividade sustentável da atividade. Levamos em consideração a capacidade de investimento do produtor e avaliamos o custo-benefício das orientações a serem adotadas.



3 Sebrae – Empretec

Por meio de uma parceria entre o Sebrae, Associação Comercial de Santa Bárbara (ACISB), capacitamos mais de 15 cooperados no Empretec, um seminário intensivo organizado pelo SEBRAE, destinado a auxiliar os participantes a identificarem seu potencial empreendedor, desenvolverem suas características de comportamento empreendedor e descobrirem novas oportunidades de negócio.

4 Associações Comerciais – Capacitações Diversas

Durante este ano, realizamos diversas capacitações em colaboração com as associações comerciais ACIMON e ACISB, abordando uma ampla variedade de temas e enfoques distintos. Essa parceria está integrada ao nosso projeto chamado Integraliza+, com as ações direcionadas para empreendimentos. Nossas atividades foram estendidas aos municípios de João Monlevade e Santa Bárbara, alcançando um total de 419 participantes. Na tabela abaixo, serão detalhados os nomes das capacitações realizadas, assim como o número de pessoas impactadas por cada uma delas.

5 Sebrae – Programa Lean

Em Parceria com o Sebrae, possibilitamos que 10 cooperados, dos municípios de Ouro Preto, Ouro Branco, Mariana, Itabirito, São Gonçalo e Betim participassem do Programa Lean. Em resumo, a filosofia Lean significa menos desperdício, mais valor. Os princípios dessa metodologia ensinam a empresa sobre o valor na ótica do cliente, a conhecer as etapas que não agregam ao seu negócio e, também, a eliminar perdas.



ACIMON			
Nome	Munícipios	Data	Participantes
Alto impacto em Vendas	João Monlevade	11/05	104
eSocial Nova versão 1.2 e FGTS		29/11	12
ICMS		21/07	20
Imersão alto impacto em vendas		06/07	11
LINCE		01/09	5
Nova Versão do E-social 2023		12/01	17
Oficina instagram, Facebook e WhatsApp		18/10 e 19/10	2
Prática de Apuração do Lucro Real para 2023		22/03	15
Workshop Alto impacto em vendas		15/06	56
ACISB			
Nome	Munícipios	Data	Participantes
Desenvolvendo o trabalho em equipe	Santa Bárbara	20/07	30
Maximize		09/02	53
Palestra como vender pelo WhatsApp		22/03	30
Palestra Conversa, Organização e Produtividade		10/08	44
Palestra Profissionais com Atitude		22/03	20

Com isso, abaixo é possível visualizar o panorama geral das iniciativas apoiadas pelo Sicoob Credimepi. Isso ressalta nosso compromisso com o quinto princípio do cooperativismo, além de proporcionar melhorias significativas no cotidiano dos nossos cooperados envolvidos.

Iniciativas educacionais	Nº de pessoas impactadas	Nº de municípios
Empretec	15	1
Lean	10	6
ATeG	30	3
Capacitações Diversas	419	2

Envolvimento com a comunidade

As parcerias descritas abaixo possibilitam o desenvolvimento das diversas comunidades onde a Cooperativa está inserida, com ações e eventos abertos para cooperados e população.

II Semana do Conhecimento de João Monlevade

Com o tema “Ciência na Prática: soluções para o cotidiano”, a III Semana do Conhecimento de João Monlevade foi uma realização das diretorias da Rede Doctum, da Universidade do Estado de Minas Gerais (UEMG) – Unidade João Monlevade – e do Instituto de Ciências Exatas e Aplicadas da Universidade Federal de Ouro Preto (UFOP), conjuntamente com o Sebrae João Monlevade, Secretaria Municipal de Educação, Sicoob Credimepi e ACIMON.

O evento teve como objetivo a divulgação e integração do conhecimento produzido nas universidades e nas escolas de forma a estimular a resolução e o debate dialógico das questões do município juntamente com o poder público, com a sociedade civil organizada e com o setor produtivo. A ação impactou mais de 7000 alunos do município.

Semana Global do Empreendedorismo

A Semana Global do Empreendedorismo de João Monlevade foi realizada pelo Sebrae e pela Associação Comercial de João Monlevade (ACIMON), em parceria com o Sicoob Credimepi. O evento contou com palestras cujos temas envolveram conexões emocionais e técnicas de vendas. Mais de 545 pessoas participaram do evento, dentre eles cooperados e empreendedores da região.

Ações de Envolvimentoos municípios	Nº de pessoas impactadas	Municípios
II Semana do Conhecimento de João Monlevade	7000	João Monlevade
Semana Global do Empreendedorismo	545	



3 – Iniciativas implementadas pelo Sicoob Credimepi

Levando em consideração nosso corpo associativo e a área geográfica em que atuamos, enfatizamos a importância do desenvolvimento de iniciativas direcionadas a grupos específicos dentro da nossa região de atuação. Essa abordagem nos permite personalizar as ações de acordo com as necessidades e particularidades de cada grupo, de modo eficaz e adaptado. Para melhor organização, dividimos nossas iniciativas em três categorias distintas:

3.1 – Para as Crianças e Adolescentes

Com o propósito de fortalecer a base educacional de crianças e pré-adolescentes, o Sicoob Credimepi realizou dois projetos dedicados a transmitir informações pertinentes sobre educação financeira de maneira lúdica e didática. Esses projetos são:

Financinhas

Neste programa, empregamos materiais do Instituto Sicoob para abordar conceitos de educação financeira destinados a crianças de 6 a 10 anos. As narrativas são apresentadas de maneira lúdica e perspicaz, contribuindo significativamente para a formação de gerações conscientes e capacitadas a tomar decisões financeiras responsáveis.

No ano de 2023, essa iniciativa foi implementada em sete municípios: Nova Era, São Domingos do Prata, Alvinópolis, Catas Altas, João Monlevade, Bela Vista, Rio Piracicaba e São Gonçalo. O livro trabalhado neste ano foi “Caio Achou uma Moedinha”, alcançando um total de mais de 787 crianças. Além da leitura do material, cada participante recebeu um brinde, um porquinho de cor verde, como estímulo ao hábito do controle financeiro.

Concurso Cultural

O Programa Concurso Cultural explicita a intenção do Instituto Sicoob de fomentar o cooperativismo em escolas do ensino fundamental. O Concurso Cultural 2023, com o tema “Escola que Cooperar faz um futuro melhor” contou com as participações de escolas públicas e privadas dos municípios de São Domingos do Prata, Bela Vista de Minas, Alvinópolis, Rio Piracicaba, Nova Era e Catas Altas e 686 alunos. O Sicoob Credimepi premiou os alunos vencedores da etapa local nas categorias poema, quadrinhos, desenho e crônica com kits escolares.

3.2 A saúde financeira da nossa comunidade

Com o propósito de tornar mais acessível o entendimento do mercado financeiro para nossos cooperados, especialmente na área de Educação Financeira, foram realizadas quatro ações direcionadas a diferentes públicos. Essa abordagem ampla nos permitiu alcançar um público mais diversificado. Nosso objetivo foi fornecer educação sobre os diversos tipos de temáticas disponíveis no mercado financeiro, ao mesmo tempo em que promovemos networking e palestras informativas. Abaixo, você encontrará mais informações sobre os três projetos:

GMW

A Global Money Week (GMW), organizada pela Rede Internacional em Educação Financeira da OCDE, é uma campanha global com o objetivo de capacitar as gerações mais novas a administrar suas finanças de forma consciente, assim como ajudar que crianças e jovens compartilhem seus conhecimentos com suas famílias e respectivas comunidades. No Sicoob Credimepi, o evento ocorreu em março de 2023 com o tema “Manual de Sobrevivência: Tudo o que você precisa saber quando é adulto” e teve como público-alvo estagiários, funcionários da Cooperativa e universitários de 18 a 29 anos das instituições UFOP, UEMG, Doctum e UNIFUNCESI, dos municípios de João Monlevade e Itabira. Foram abordados assuntos como finanças pessoais, folha de pagamento, férias, 13º salário, imposto de renda, modalidades de crédito e investimentos. O evento contou com 179 pessoas.

Invest Talks

O evento foi realizado com o propósito de proporcionar oportunidades de aprendizado coletivo sobre estratégias de investimento. Para isso, abordamos temas como o ciclo do mercado, a taxa básica de juros, o equilíbrio entre risco e retorno, entre outros. No ano de 2023, esse evento foi realizado em cinco municípios: João Monlevade, Betim, Belo Horizonte, Ouro Preto e Ponte Nova. Ao todo, contamos com a participação de mais de 140 convidados.



Semana ENEF

Na Semana Nacional de Educação Financeira, promovemos o ‘ELEVE’. O evento abordou as seguintes temáticas: investimentos e finanças, empreendedorismo, emoções e networking. Ao todo, foram realizados seis eventos nos municípios de São Gonçalo, Ponte Nova, Mariana, Ouro Branco, Itabirito e João Monlevade. No total, tivemos 127 participantes.

Semana do Investidor

Na Semana Mundial do Investidor 2023, que aconteceu no mês de outubro, promovemos quatro eventos para 134 mulheres cooperadas e empreendedoras dos municípios de Barão de Cocais, Caeté, Santa Bárbara e São Gonçalo, com o tema “Elas Investem”. O evento abordou o investimento financeiro, com palestrantes do Sicoob Credimepi, além do investimento em saúde mental, com uma psicóloga e do investimento em empreendedorismo, com uma empreendedora de cada município.

3.3 Aos cuidados da nossa comunidade

Como uma forma de colocar em prática o nosso sétimo princípio do cooperativismo, que é o de interesse pela comunidade. Foi desenvolvido cinco projetos com o intuito de fortalecer o nosso elo da cooperativa com a comunidade em que está inserida, levando ações de investimentos social que preencham lacunas existentes no dia a dia desses municípios, com isso, abaixo, é possível ler detalhadamente todos os cinco projetos que foram desenvolvidos durante o ano de 2023.



Coral Si Encante

O Coral Si Encante é o coral do Sicoob Credimepi, composto por cooperados e colaboradores. No ano de 2023, o coral recebeu novos integrantes, totalizando agora quatorze participantes. No decorrer desse período, foram realizadas sete apresentações do Coral Si Encante, abrangendo visitas a lares de idosos, centros educacionais e participação em eventos corporativos e festivos. Junto a essas apresentações, também foram promovidas ações de arrecadação de doações, como livros, produtos de limpeza e itens de higiene pessoal. Dessa maneira, os integrantes do coral contribuem para disseminar a música e os valores do cooperativismo na comunidade.

COOPRAÍZES

Com o propósito de conectar pessoas para promover justiça financeira e prosperidade, o Sicoob Credimepi desenvolveu o projeto CoopRaízes. O projeto consiste na realização de investimentos nos municípios da área de ação da Cooperativa, em parceria com as respectivas prefeituras, objetivando atender ao sétimo princípio do cooperativismo: interesse pela comunidade. Estando elegível para participar do CoopRaízes, as prefeituras devem apresentar o projeto para o qual deseja destinação de recurso. Os projetos são avaliados pela Cooperativa e devem possuir objetivo de beneficiar a população do município, além de impactarem, alternativamente, nos ODSs definidos como estratégicos para o Sicoob Credimepi.



Dupla Perfeita

O Projeto Dupla Perfeita foi concebido em 2019 com um propósito claro: cumprir o 7º princípio cooperativista, o “Interesse pela Comunidade”, fortalecer o senso de pertencimento dos associados através da aplicação efetiva do 2º princípio cooperativista, a “Gestão Democrática”, e promover uma transformação social ao contribuir para o desenvolvimento das comunidades, ao mesmo tempo em que assegura a sustentabilidade financeira da Cooperativa.

Cada vez que um associado adquire um produto, parte da receita final destinada ao Sicoob Credimepi é direcionada para doações a instituições cadastradas no projeto, selecionadas pelos próprios associados. Em 2023, o Projeto Dupla Perfeita impactou positivamente mais de 48 instituições em 21 municípios, totalizando mais de R\$ 231.000,00 em contribuições. As instituições beneficiadas incluem hospitais, creches, lares de idosos, associações de apoio e resgate de animais, APAE's, entre outras, alcançando um público total de mais de 554 mil pessoas.





Palestras

Em 2023, realizamos um total de dezoito palestras em dez municípios diferentes: Alvinópolis, Rio Piracicaba, Nova Era, São Domingos do Prata, Catas Altas, Bela Vista, Ouro Branco, Santa Bárbara, São Gonçalo e João Monlevade, alcançando um público de 902 pessoas. Essas palestras foram planejadas com o intuito de abordar questões pertinentes, tais como educação financeira e cooperativismo, visando beneficiar a comunidade. Adicionalmente, nosso objetivo foi fortalecer o reconhecimento e a valorização da marca do Sicoob Credimepi. Na tabela a seguir, é possível visualizar os temas individuais de cada palestra, assim como seus respectivos dados.

Nome	Municípios	Data	Pessoas Atingidas
Educação Financeira Escola Afonso Pena	Santa Bárbara	06/03	82
Educação Financeira Escola Rodrigo de Castro Moreira Pena	Santa Bárbara	07/03	96
Educação Financeira no Dia da Mulher	São Gonçalo	07/03	28
Educação Financeira Escola Luiz Prisco de Braga	João Monlevade	01/08	32
Segurança Bancária e LGPD	Alvinópolis	21/06	23
Educação Financeira para empreendedores	Catas Altas	01/08	21
Palestra de Educação Financeira para professores	Catas Altas	23/08	49
Palestras de Educação Cooperativista	Alvinópolis, Rio Piracicaba, Nova Era, São Domingos do Prata, Catas Altas e Bela Vista	23/08, 24/08, 17/08, 05/08, 30/08, 31/08	429
LGPD	Santa Bárbara	29/08	34
Segurança Bancária	Santa Bárbara	31/08	22
Cooperativismo e Sicoob Credimepi	Ouro Branco	30/08	43
Educação financeira CESP	João Monlevade	10/11	35
Educação Financeira – Eletroduarte	João Monlevade	12/12	8

Projeto Energia Fotovoltaica

O projeto Energia Fotovoltaica exemplifica o compromisso inabalável do Sicoob Credimepi com os Objetivos de Desenvolvimento Sustentável (ODSs), estando intrinsecamente ligado ao objetivo nº 7: promover energia limpa e sustentável. Além disso, esse projeto contribui diretamente para a realização de um dos principais objetivos da Cooperativa, o ODS nº 4 (educação de qualidade).

A iniciativa envolveu a implantação de Sistemas Geradores de Energia Fotovoltaica nos imóveis pertencentes e/ou ocupados pelas APAEs em alguns municípios onde o Sicoob Credimepi possui agência, com o propósito de compensar a produção de energia solar nas despesas energéticas dessas instituições e do Sicoob Credimepi. Os municípios onde há parcerias são João Monlevade, São Gonçalo, São Domingos do Prata e Nova Era. Além desses, tivemos no ano de 2023 a instalação dos painéis em Itabira. Em 2023, esse projeto foi capaz de gerar 64,5% do consumo total de energia do Sicoob Credimepi, demonstrando nosso compromisso inequívoco com o uso de fontes de energia limpa e renovável para sustentar nossas operações.



6-Agradecimento aos parceiros

É com grande satisfação que compartilhamos os resultados do compromisso estabelecido na Política de Sustentabilidade e Responsabilidade Socioambiental do Sicoob Credimepi, refletidos no relatório apresentado. Nossa busca incessante pela harmonia entre o econômico, o social e o ambiental, por meio de relações sustentáveis com associados e comunidade, tem sido guiada pelos princípios da ética e transparência.

Incentivar uma gestão financeira consciente e promover o desenvolvimento por meio de ações sociais, culturais e educacionais também é a nossa maneira de contribuir para a construção de um futuro mais próspero. Acreditamos que a construção conjunta de nosso propósito – gerar justiça financeira e prosperidade – é possível graças ao engajamento dos nossos stakeholders. Valorizamos as relações pautadas pelos princípios cooperativistas, que fortalecem nossos laços e possibilitam grandes transformações.

Sendo assim, nossos sinceros agradecimentos a todos os parceiros que, juntamente com a Cooperativa, impactaram positivamente nossas comunidades em 2023. Reconhecemos o papel fundamental desempenhado pelos nossos cooperados, pela comunidade em nossa área de atuação, por outras cooperativas, por organizações como Associações Comerciais, Sebrae, Senar, escolas públicas e privadas, universidades e demais instituições de ensino, além de nossos colaboradores, fornecedores e do poder público de cada município.



O cooperativismo é uma força inspiradora que transforma ativamente comunidades. Agradecemos a todos por fazerem parte dessa jornada em prol de um futuro mais sustentável e próspero. Continuaremos a trilhar esse caminho juntos em busca de um impacto positivo duradouro.

Obrigado por sua valiosa contribuição!

EXPEDIENTE

COOPERATIVA DE CRÉDITO DE LIVRE ADMISSÃO DO MÉDIO PIRACICABA, CIRCUITO DO OURO, GRANDE BH E RIO GRANDE DO NORTE LTDA. SICOOB CREDIMEPI
ENDEREÇO: RUA PEDRO BICALHO, 70, NOVO HORIZONTE, JOÃO MONLEVADE – MG. CEP.: 35.930-072

DATA DA CONSTITUIÇÃO: 25/09/1996

DATA DO INÍCIO DAS ATIVIDADES: 18/08/1997

AUTORIZAÇÃO DE FUNCIONAMENTO: BANCO CENTRAL DO BRASIL: Pt9600658501

REGISTRO NA JUCEMG: N.º 31400019812 DE 01 DE NOVEMBRO DE 1996

REGISTRO NA OCEMG/OCB: N.º 1153 EM 29 DE OUTUBRO DE 1997

Filiada ao Sicoob Central Cecremge – Central das Cooperativas de Economia e Crédito do Estado de Minas Gerais

OUVIDORIA SICOOB: 0800 725 0996

www.ouvidoriasicoob.com.br

PONTOS DE ATENDIMENTO:

João Monlevade – MG | Rua Pedro Bicalho, 70 – Novo Horizonte – Tel.: (31) 3851-6442 | Av. Armando Fajardo, 4518, Cruzeiro Celeste – Tel.: (31) 3852-8000

Rio Piracicaba – MG | MG Rua Duque de Caxias, 15, loja 01, Centro – Tel.: (31) 3854-1777

Nova Era – MG | Praça dos Expedicionários, 36, Centro – Tel.: (31) 3861-2088

São Domingos do Prata – MG | Rua Capitão Dico, 32, Centro – Tel.: (31) 3856-1833

Bela Vista de Minas – MG | Av. José Modesto de Ávila, 571, Centro – Tel.: (31) 3853-2428

Santa Bárbara – MG | Rua João Mota, 372, Centro – Tel.: (31) 3832-2444

Barão de Cocais – MG | Av. Getúlio Vargas, 812, Centro – Tel.: (31) 3837-3011

Alvinópolis – MG | Padre José Marciano, 288, Centro – Tel.: (31) 3855-1014

Itabira – MG | Rua Juca Machado, 165, 14 de Fevereiro – Tel.: (31) 3831-7420 | Av. Cristina Gazi-re, 1097 – Praia – Tel.: (31) 3831-0275

Ouro Preto – MG | Rodovia Rodrigo Melo Franco de Andrade, 991, Lj. 11, Nossa Senhora do Carmo – Tel.: (31) 3551-0494/(31) 3551-1891

Caeté – MG | Avenida João Pinheiro, 3267, sala 07 – Bª Pedra Branca – Tel.: (31) 3651-3500

Mariana – MG | Rua Manoel Leandro Correa, 99 – Centro – Tel.: (31) 3558-6878

Itabirito – MG | Rua Queiroz Júnior, 911 – Bairro Praia – Tel.: (31) 3561-2423 | (31) 3563-4896

Nova Lima – MG | Praça Bernardino de Lima, 43, Centro – Tel.: (31) 3542-9796 | Alphaville: Av. Picadilly, 105, Loja 115 – Lagoa dos Ingleses

Belo Horizonte – MG | Rua Bárbara Heliodora, 123 – Lourdes – Tel.: (31) 3064-3650 | Avenida Barão Homem de Melo, 4395, Loja 03, Bloco 02, Estoril – Tel.: (31) 3226-3124 | Avenida Miguel Perrela, 684, Castelo Tel.: (31) 3656-5731 | Avenida Assis Chateaubriand, 264, 3º andar – Floresta – Tel.: (31) 3262-4082

Ouro Branco – MG | Avenida Patriótica, 70 – Siderurgia – Tel.: (31) 3742-2515
São Gonçalo do Rio Abaixo – MG | Avenida Central, 333, Loja 02, Centro – Tel.: (31) 3833-5118
Sabará | Av. Contagem, 1950, Ana Lúcia Tel – (31) 3850 -7080
Ponte Nova – MG | Rua Santo Antônio, 74, Santo Antônio I. – Tel.: (31) 3817-1050
Contagem – MG | Av. João César de Oliveira, 5757, Loja 21 – Beatriz. – Tel.: (31) 99756-4785
Catas Altas – MG | Rua São Miguel, 164, Centro – Tel.: (31) 3942-2373
Betim – MG | – Av. Presidente Kubitschek, 140, Loja 07, Centro Tel.: (31) 3850-7000
Natal – RN | Av Senador Salgado Filho, 3000. Bloco Reitoria. Lagoa Nova | Av. Senador Salgado Filho, 2190 – Loja 13,14 e 15. Portugal Center – Lagoa Nova | Av. Doutor João Medeiros Filho, nº 2300, sala 1008 – Shopping Estação, Potengi
Parnamirim–RN | Av. Abel Cabral, 1440. Nova Parnamirim | Av. Brg. Everaldo Breves, 780 – Centro
Macaíba – RN | Rua Dona Emília, 65 – Centro.

Redação, Diagramação e arte-final:

Ana Carolina Félix Leão

Camila Ariele Ferreira


Larissa Mendes Soares

Roger Martins Silva Oliveira

Vinicius Linhares

Impressão: 300 unidades

Distribuição: Gratuita e dirigida aos associados



Sicoob Credimepi,
mais um ano certificada como
uma excelente empresa para trabalhar!

**SE É BOM DE TRABALHAR,
É BOM DE INVESTIR!**

**Great
Place
To
Work®**

Certificada

Mar/2024 - Mar/2025

BRASIL

TM

Central de Atendimento

Capitais e regiões metropolitanas: 4000 1111
Demais localidades: 0800 642 0000

SAC 24H

0800 724 4420

Ouvidoria Sicoob

Atendimento seg. a sex. de 8h às 20h | 0800 725 0996
www.ouvidoriasicoob.com.br

Deficientes auditivos ou de fala

Atendimento seg. a sex. de 8h às 20h | 0800 940 0458



[sicoobcredimepi](https://www.instagram.com/sicoobcredimepi)



[sicoobcredimepi](https://www.linkedin.com/company/sicoobcredimepi)



[sicoobcredimepi](https://www.youtube.com/sicoobcredimepi)

sicoob.com.br