



SOMOS FEITOS DE VALORES

Resultados e conquistas de 2019



MISSÃO, VISÃO, VALORES E PROPÓSITOS

Propósito

Conectar pessoas para promover justiça financeira e prosperidade.

Visão

Ser referência em cooperativismo, promovendo o desenvolvimento econômico e social das pessoas e comunidade.

Missão

Promover soluções e experiências inovadoras e sustentáveis por meio de cooperação.

Valores

- Respeito e Valorização das Pessoas;
- Cooperativismo e Sustentabilidade;
- Ética e Integridade;
- Excelência e Eficiência;
- Liderança Responsável;
- Inovação e Simplicidade.





PROPÓSITO QUE TRADUZ RESULTADOS

Podemos afirmar que em 2019 o Sicoob Credimepi avançou bastante em seu propósito de conectar pessoas para promover a justiça financeira e a prosperidade. Iniciamos o ano com *spread* de 0,63 e terminamos com 0,56, abaixo, inclusive, da média do próprio Sicoob e das demais cooperativas de livre admissão. O resultado foi o incremento de mais de 53% no volume de operações de crédito, realizadas e a inadimplência encerrou o ano com 1,23%, taxa muito inferior à média do sistema financeiro nacional que foi de 2,90%. Essa combinação de volume crescente de negócios e baixa inadimplência foi responsável pela melhora de 16,6% no resultado da cooperativa.

O reflexo de índices tão bons aparece nos expressivos números do balanço social econômico, que é quanto a cooperativa propiciou de economia para os associados em relação às taxas médias praticadas pelas demais instituições

MENSAGEM DO PRESIDENTE

financeiras do Sistema Financeiro Nacional (SFN).

Em 2019, para cada R\$1,00 de resultado alcançado, a cooperativa gerou economia de R\$5,36 para os associados. Ou seja, se não existisse o Sicoob Credimepi, os associados teriam pago o equivalente a 79,1 milhões aos bancos e demais instituições financeiras, somente no ano de 2019.

Portanto, é fundamental que continuemos a busca incessante pela eficiência. Dessa forma iremos atender cada vez melhor nossos associados, principalmente nestes momentos difíceis da economia (pós pandemia), em que toda a sociedade terá grandes desafios a enfrentar.

Saudações Cooperativistas

Jacson Guerra Araújo

*Presidente do Conselho de
Administração do Sicoob
Credimepi*



CONSELHOS E DIRETORIA

MEMBROS DO CONSELHO DE ADMINISTRAÇÃO:

Presidente: Jacson Guerra Araújo

Conselheiro vogal: Carlos Augusto Arthuso

Conselheiro vogal: Lucien Marques Cosme

Conselheiro vogal: José Antônio dos Reis Lopes

Conselheiro vogal: Renato Drummond Dal Bello

Conselheiro vogal: Stael Pinto Coelho Lott

MEMBROS DO CONSELHO FISCAL:

Membro Efetivo: Bruno Drummond Magalhães

Membro Efetivo: Aluísio Sérgio Abalém Vidigal

Membro Efetivo: Cássio Martins da Costa Araújo

Membro Suplente: Wander Pessoa

Membro Suplente: Antônio Cornélio de Melo

Membro Suplente: Marco Antônio Gomes

DIRETORIA EXECUTIVA:

Diretor Administrativo Financeiro: Edgard Luís Pena de Moraes

Diretor de Negócios: José Sueli Ferreira



EXPANSÃO 2019

Ampliação da área de atuação..... 7

Inaugurações..... 8



RESPONSABILIDADE SOCIAL

Dupla Perfeita..... 12

Intercooperação: Dia C..... 14

Doações e Patrocínios..... 16

Cultura, esporte..... 16



Educação de cooperados.....18

Capacitação de colaboradores.....19

Integração e confraternização.....20

NOVIDADES E SERVIÇOS

MOOB.....22

APP Faça Parte.....24

PRÊMIOS E PROMOÇÕES

Poupança Premiada e Sicoob
Transforma sua Empresa.....30

Excelência em Gestão.....31

1º lugar Conjunto da Obra
Central Cecremge.....32



RESULTADOS.....34

1 EXPANSÃO 2019



**ALÉM DE UM IMPORTANTE PAPEL
SOCIAL, A EXPANSÃO É INDISPENSÁVEL
PARA UMA MELHOR EFICIÊNCIA DA
COOPERATIVA**



EXPANSÕES

A EXPANSÃO QUE DEMOCRATIZA O COOPERATIVISMO

Levar o Sicoob Credimepi para localidades onde há demanda pelos produtos e serviços de uma cooperativa financeira é mais do que uma estratégia de crescimento. É cumprir um papel social.

Para isso, foi aprovada a ampliação da área de atuação do Sicoob Credimepi durante a Assembleia Geral Extraordinária (AGE), realizada em outubro de 2019.

Com a presença de mais de 100 associados, a AGE alterou o estatuto permitindo que o Sicoob Credimepi possa prospectar e captar associados em todo o território nacional. Antes, a atuação era limitada a apenas 32 municípios de Minas Gerais.

INAUGURAÇÃO PA'S E ESCRITÓRIOS DE NEGÓCIOS

Buscando cada vez mais melhorar seus índices de eficiência operacional, atender às demandas da sociedade e cumprir um papel essencial no desenvolvimento econômico e social, o Sicoob Credimepi conta hoje com 20 unidades, entre Pontos de Atendimento (PA's) e Escritório de Negócios.

No ano de 2019 a Cooperativa expandiu sua atuação com a abertura de dois novos Escritórios de Negócios. Um foi inaugurado em fevereiro na cidade de Ouro Branco e o outro, em dezembro, na cidade de Ponte Nova.

Dando continuidade ao processo de expansão da Cooperativa, foram inaugurados



AUMENTAMOS NOSSA REDE DE ATENDIMENTO



também dois novos Pontos de Atendimento (PAs): um na cidade de Nova Lima, em janeiro de 2019; e, em outubro do mesmo ano, na cidade de São Gonçalo do Rio Abaixo.

Após cerca de dois anos de prospecção em ambas as cidades os PA's já iniciaram suas atividades com excelentes resultados. A agência de Nova Lima foi inaugurada já superavitária, com centenas de associados.

O Sicoob Credimepi não mediu esforços para dar maior conforto e comodidade aos associados. Para isso fez uma grande reforma na agência do bairro Cruzeiro Celeste em João Monlevade, homenageando na reinauguração um dos primeiros associados e grande incentivador do modelo cooperativista aos empresários e comunidade, o senhor Nicolau Alves

Fernandes. Em Caeté, a agência ganhou um novo espaço, mais amplo, com 294m².

Em Belo Horizonte, acompanhando o crescimento do quadro social da cooperativa no município, o Escritório de Negócios se transformou em uma Plataforma de Negócios. A mudança de local ocorreu em dezembro para um novo e moderno espaço, mais amplo e já preparado para a ampliação dos negócios da Cooperativa em Belo Horizonte e região metropolitana.

Ao final de 2019, o Sicoob Credimepi estava presente nas cidades de João Monlevade, Rio Piracicaba, Nova Era, São Domingos do Prata, Bela Vista de Minas, Santa Bárbara, Barão de Cocais, Alvinópolis, Itabira, Belo Horizonte, Ouro Preto, Caeté, Mariana, Itabirito, Nova Lima, Ouro Branco, São Gonçalo e Ponte Nova.



Inauguração da Agência de São Gonçalo do Rio Abaixo



Escritório de Negócios em Ponte Nova



Reinauguração Agência Cruzeiro Celeste



Plataforma de Negócios em Belo Horizonte

2

RESPONSABILIDADE SOCIAL



**O SICOOB CREDIMEPI TRABALHA
PARA PROMOVER A TRANSFORMAÇÃO
SOCIAL NAS CIDADES DA SUA ÁREA DE
ATUAÇÃO**



RESPONSABILIDADE SOCIAL: SOMOS A TRANSFORMAÇÃO QUE QUEREMOS NO MUNDO

DIA DE COOPERAR

Iniciativas transformadoras são essenciais para o processo de construção de uma sociedade mais justa, equilibrada e com melhores oportunidades para todos. O “Dia de Cooperar”, conhecido como “Dia C”, tem o objetivo de estimular as cooperativas a realizarem um grande movimento de solidariedade cooperativista, e provou em 2019 que atitudes simples são motoras de grandes resultados.



PROJETO DUPLA PERFEITA

Buscando envolver associados, funcionários, familiares e a comunidade, o Sicoob Credimepi lançou em 2019 o projeto “Dupla Perfeita”, seguindo o propósito cooperativista buscado pelo “Dia C”: gente cuidando de gente!

A campanha “Dupla Perfeita” tem como objetivo atender ao 7º princípio cooperativista: “Interesse pela Comunidade”. O projeto baseia-se na doação de parte do valor arrecadado com a utilização, pelos nossos associados, do cartão SicoobCard nas “maquininhas” SIPAG (máquina de cartão). Ou seja, ao final de cada semestre é doado à uma instituição escolhida o valor referente a 50% do receita resultante da utilização dos cartões de crédito ou débito do Sicoob Credimepi nas maquininhas SIPAG.

Para 2019 foram escolhidas 15 instituições, nas cidades onde o Sicoob Credimepi possui Ponto de Atendimento (PA). As instituições a serem beneficiadas com a campanha foram escolhidas pelos associados presentes nas pré-assembleias.

MUNICÍPIO	INSTITUIÇÃO BENEFICIADA	VALOR DOADO 1º SEMESTRE	VALOR DOADO 2º SEMESTRE	VALOR TOTAL
João Monlevade	Hospital Margarida	R\$10.932,46	R\$12.193,31	R\$23.125,76
Rio Piracicaba	APAE	R\$2.036,82	R\$2.489,58	R\$4.526,40
Nova Era	Hospital São José	R\$2.007,74	R\$2.619,58	R\$4.627,32
São Domingos do Prata	Hospital N. S. das Dores	R\$1.891,01	R\$2.807,52	R\$4.698,53
Bela Vista de Minas	APAE	R\$2.295,99	R\$2.887,25	R\$5.183,62
Santa Bárbara	ONG Ame Vidas	R\$2.792,60	R\$3.184,89	R\$5.977,49
Barão de Cocais	Recanto Feliz	R\$2.022,28	R\$2.564,14	R\$4.586,42
Alvinópolis	Hospital N. S. de Lourdes	R\$1.199,45	R\$1.650,09	R\$2.849,54
Itabira	Lar de Ozanan	R\$3.059,25	R\$3.147,81	R\$6.207,06
Ouro Preto	Lar São Vicente de Paulo	R\$2.247,89	R\$2.635,71	R\$4.883,60
Caeté	Santa Casa de Caeté	R\$1.348,71	R\$1.634,01	R\$2.982,72
Mariana	Comunidade da Figueira	R\$2.043,56	R\$2.597,91	R\$4.641,47
Itabirito	Assoc. Ad. para a Vida	R\$1.446,16	R\$1.760,08	R\$3.206,24
Nova Lima	Hospital N. S. de Lourdes	*	R\$1.131,79	R\$1.131,79
São Gonçalo do Rio Abaixo	APAE	**	R\$1.443,41	R\$ 1.443,41
			TOTAL 2019	R\$80.071,38



PRESIDENTE DO SICOOB CREDIMEPI FAZ ENTREGA DAS DOAÇÕES DO PROJETO DUPLA PERFEITA

Possibilitando que cada associado pudesse contribuir com a ação, o projeto finalizou o ano com mais de R\$80 mil reais em doações e vai continuar para os próximos anos como projeto do “Dia C”, uma vez que é sustentável economicamente.



Entrega de doação para representante do Hospital Nossa Senhora de Lourdes de Alvinópolis, José Célio Ferreira



Entrega de doação para representante da APAE de São Gonçalo, Maria das Graças Magalhães



Entrega de doação para representante da ONG Ame Vidas de Santa Bárbara, Rosângela Fátima da Silva



Entrega de doação para representante do Hospital Nossa Senhora de Lourdes de Nova Lima, Livia Souza



Representantes das cooperativas de João Monlevade reunidos na entrega das doações ao Hospital Margarida

INTERCOOPERAÇÃO: “DIA” C E DIA INTERNACIONAL DO COOPERATIVISMO

O cooperativismo acredita no trabalho conjunto. Por isso o Sicoob Credimepi, junto à Copremon, Coopertramon, Sicoob Credicom, Sicoob Credibelgo e Unimed-JM, uniram-se na em busca por trabalhos e projetos de ações duradouras, que visam transformar a comunidade local.

Em 2019, foram apresentados vários projetos para as cooperativas e o Hospital Margarida, situado em João Monlevade, foi escolhido para ser beneficiado pela ação conjunta.

A entidade recebeu a doação de tecidos para confecção do enxoval da casa de saúde. No total, foram entregues 1.725 metros de tecido para lençol e virol; 380 metros de brim pesado azul royal para produção de roupas para o bloco cirúrgico e de 480 metros de algodão cru para cobertura de móveis das camas. Além disso, foram doados dois equipamentos denominados “expurgo”,

utilizados para o descarte seguro de resíduos hospitalares, que foram instalados no terceiro e quarto andar do Hospital.

Em comemoração ao “Dia C” e 97º Dia Internacional do Cooperativismo, foi realizado um grande evento, na Praça Sete de Setembro, no dia 6 de julho de 2019, com a realização de diversas atividades gratuitas para toda a população.

O evento contou com o espaço Bem-estar, quick massage e reflexologia dos pés; espaço Saúde com aferição de pressão; espaço Meio Ambiente, com doação de mudas e recolhimento de lixo eletrônico (computadores, monitores, peças eletrônicas, eletrodomésticos danificados, etc.); apresentação cultural do Coral Sicoob Credimepi; rua de lazer para as crianças e apresentação do projeto Vem Dançar, com o professor Liniker.



Praça Sete de Setembro onde foi realizado o “Dia C”



Mudas que ficaram à disposição para doação à comunidade



Equipe de atendimento do Espaço Bem-Estar



Integrantes do Coral Sicoob Credimepi



Equipe responsável pelo Espaço Bem-Saúde



Parte da equipe de voluntários do Sicoob Credimepi

DOAÇÕES E PATROCÍNIOS

INTERESSE PELA COMUNIDADE - MAIS DE 70 ENTIDADES BENEFICIADAS EM 16 MUNICÍPIOS

Atuando em prol da contínua melhoria da qualidade de vida das pessoas de sua área de atuação, o Sicoob Credimepi realizou em 2019 doações e patrocínios para mais de 70 entidades.

Mais de R\$ 120 mil reais foram doados para entidades em 16 municípios, beneficiando milhares de pessoas com o desenvolvimento da região. Por meio do apoio às ações, eventos e doações às instituições beneficentes, as cidades beneficiadas foram: Alvinópolis,

Barão de Cocais, Bela Vista de Minas, Belo Horizonte, Caeté, Itabira, Itabirito, João Monlevade, Mariana, Nova Era, Nova Lima, Ouro Preto, Rio Piracicaba, Santa Bárbara, São Domingos do Prata e São Gonçalo do Rio Abaixo.

O sétimo princípio cooperativista é o interesse pela comunidade. Por isso contribuir para o desenvolvimento sustentável das comunidades é algo natural do cooperativismo e do Sicoob Credimepi.

CULTURA, ESPORTE E EDUCAÇÃO

Buscamos constantemente investir em nossa sociedade para que seu crescimento seja contínuo e com oportunidade iguais para todos. Por meio das doações investimos em cultura, esporte e educação. Ao todo, 16 instituições foram beneficiadas com investimento em melhorias ou ajuda de custo para manutenção das atividades. Cerca de 44 empresas associadas, instituições ou associados PF foram beneficiados para realização de eventos ou ações educativas, de incentivo ao esporte,

culturais e beneficentes. E, também, 15 Associações Comerciais foram beneficiadas para realização de eventos educacionais e de relacionamento, oferecidos principalmente para empresários e funcionários.

Vale ressaltar que as verbas foram aprovadas pelo Conselho de Administração, no início de 2019. Para definição dos valores, foram levados em consideração a população de cada município, o número de associados e o resultado (receita) da agência na cidade.

CULTURA

Dentre as diversas ações realizadas e entidades beneficiadas, destaca-se o apoio à Fundação Bio Extratus. A Fundação foi criada pela empresa de cosméticos em 2005 e busca difundir a educação musical e de

expressão corporal de qualidade como instrumento de formação do cidadão, promovendo socialização e inclusão. Para isso, cria vários grupos ecléticos com conhecimentos musicais definidos para



apresentações em público, com repertórios completos do clássico ao popular, buscando sempre o respeito e compromisso com o desenvolvimento humano através da inserção na comunidade das diversas formas de expressões culturais de qualidade.



ESPORTE

No esporte, o Sicoob Credimepi, apoiou diversas iniciativas. Dentre elas, a Copa R4 de Voleibol, iniciativa de um dos associados que busca incentivar a prática do esporte na região. A cooperativa também apoiou o

evento MMA Federação Fight X, na cidade de Nova Lima, que contou com com doze lutas amadoras e doze lutas profissionais de MMA, além de um show ao final do evento.



Equipe Sub-23 foi campeã no Torneio de Verão em Ponte Nova.



Técnico e associado Marcello Mourah e Equipe Sub-19 conquistaram o bicampeonato do Circuito dos Vales em Ipatinga no ano de 2019

O contrato de patrocínio do atleta monlevadense de Duathlon, Talles Medeiros, está indo para o quinto ano consecutivo. O atleta foi vice-campeão mundial da categoria por duas vezes e em 2018 conquistou o terceiro lugar na última etapa do Campeonato Brasileiro de Duathlon, realizada em Brasília.

Talles busca sempre reafirmar seu compromisso com o Sicoob Credimepi, Instituição que, segundo ele, ajudou a elevar sua vida a outro patamar: “espero mais uma vez fazer jus à confiança de vocês e mostrar que pessoas comuns como eu podem continuar sonhando com seus projetos de vida. Eu continuo levando minha história de vida para todos que amam o esporte e a busca pela melhoria contínua. A cada temporada me surpreendo com o que consegui realizar sabendo de onde vim”.

Em 2019, Talles ficou em segundo lugar da terceira etapa do Duathlon do Vale na categoria Speed, que encerrou o circuito 2019 da HL Eventos e também fez parte do Campeonato Paulista da modalidade, que atraiu grandes nomes do cenário nacional.



Outro evento esportivo patrocinados pelo Sicoob Credimepi em 2019 foi o “Desafio Entre Serras”. A maratona de Mountain Bike (MTB) recebeu 350 atletas e aproximadamente 1500 espectadores. A maratona é homologada pela federação e válida para o ranking mineiro de MTB.



EDUCAÇÃO

Em 2019 o Sicoob Credimepi promoveu dois eventos de Semana de Educação Financeira. Realizados em João Monlevade no mês de maio e Itabira em Setembro, os eventos contaram com a presença de mais de 840 pessoas presenciais e mais de 300 participantes online.

Os eventos contaram com programação recheada de workshops, palestras e cursos online abrangendo temas sobre empreendedorismo, cooperativismo e mercado financeiro. O evento realizado na cidade de João Monlevade foi uma ação da Estratégia Nacional de Educação Financeira (ENEF), realizada todos os anos pelo Banco Central.

Um dos princípios do cooperativismo é a promoção de “Educação, Formação e



Informação” para seus cooperados, funcionários e comunidade. Para isso, o Sicoob Credimepi realiza anualmente o programa de educação Compare e Coopere. A iniciativa da cooperativa já realiza palestras desde o ano de 2015.

O objetivo do evento é levar para os cooperados e para a comunidade conhecimento amplo sobre o mundo financeiro, para que a partir disso todos possam contribuir para o desenvolvimento da cooperativa e da sociedade, além de aprender a cuidar melhor de suas finanças pessoais e empresariais.

Mais de 1600 pessoas participaram das palestras em 2019 realizadas através de parcerias com associações e instituições de ensino.



O educador financeiro e gerente do setor de Marketing e Desenvolvimento Institucional, Tiago Lacerda ministrou diversas palestras com temas de empreendedorismo, cooperativismo e mercado financeiro

CAPACITAÇÃO DOS COLABORADORES; INTEGRAÇÃO E CONFRATERNIZAÇÃO

CAPACITAÇÃO DOS COLABORADORES

O desenvolvimento de seus colaboradores é algo de extrema importância para o crescimento da cooperativa. Para isso, o Sicoob Credimepi busca constantemente desenvolver a capacidade crítica, de execução e a habilidade de se reinventar diariamente dos seus colaboradores para que estejam sempre prontos para os desafios do dia a dia, e para prestarem um atendimento de excelência aos associados.

Um dos meios de capacitação é o Sicoob Universidade, que foi lançado em 2015 para estruturar e oferecer ações educacionais que permitam a aquisição do conhecimento para



A funcionária do Sicoob Credimepi, Raiana Moreira, falou sobre cooperativismo no universo feminino na Semana de Educação Financeira

diferentes perfis de profissionais alinhadas às competências do Sicoob.

Em 2019, 199 funcionários participaram de 4.510 cursos, totalizando 3.674 horas de aprendizagem, aprimoramento e capacitação. Notou-se impacto positivo no relacionamento com cooperados, fornecedores, comunidade e todas as frentes do negócio.

INTEGRAÇÃO DOS COLABORADORES

No dia 21 de setembro de 2019 o Sicoob Credimepi realizou um grande evento de integração para os colaboradores que, acompanhados de seus familiares, viveram momentos especiais de confraternização, aprendizado e troca de experiências.

Com um total de 240 pessoas entre funcionários, estagiários, menores aprendizes e dirigentes, e atuação em 19 cidades, é importante que todas pessoas possam se conhecer pessoalmente e estreitar a convivência por meio de um processo de integração.

Na opinião do diretor administrativo e financeiro, Edgard Pena de Moraes, “uma boa integração da equipe no ambiente de trabalho melhora a motivação dos colaboradores e possibilita uma jornada de trabalho mais prazerosa. Consequentemente, as equipes se sentem mais satisfeitas dentro da empresa, e isso contribui para um incremento de produtividade”.



3 NOVIDADES E SERVIÇOS



**O INVESTIMENTO EM TECNOLOGIA
TEM TRAZIDO MAIS PRATICIDADE,
CONVENIÊNCIA E SEGURANÇA AOS NOSSOS
COOPERADOS SEM PERDER DE VISTA OS
VALORES DO SISTEMA SICOOB**



NOVA CONTA 100% DIGITAL DO SICOOB CREDIMEPI



Se você quer fazer parte do Sicoob Credimepi e tem um perfil digital, temos uma solução para você. Por meio da nossa conta digital todas as suas movimentações da conta serão 100% digitais. Essa nova conta tem muitos benefícios para os cooperados, dentre eles: Zero mensalidade de manutenção de conta; Zero anuidade do cartão de crédito; TED gratuita e ilimitada. Além de não pagar nada de pacote de serviços como é cobrado no mercado, você terá um cartão de crédito sem anuidade e ainda poderá fazer transferências bancárias para qualquer conta do país, quantas vezes quiser e sem pagar nada. Com a Conta Digital Sicoob Credimepi você tem mais vantagens. A cada boleto pago nos canais digitais do Sicoob você recebe um Cashback de R\$0,35 de volta em conta corrente e ao utilizar os produtos e serviços da Cooperativa, participa da distribuição dos resultados da cooperativa, montante que é dividido anualmente entre os cooperados de acordo com a utilização dos produtos e

serviços. Uma vantagem que só quem é do cooperativismo tem. Se você é digital e se identificou com as vantagens, acesse o link <https://conteudo.sicoobcredimepi.coop.br/contadigital> e peça seu código para fazer parte

NOVO SICOOB MOOB CRIA A “OLX” DO SICOOB

Criado em 2019, o MOOB é o aplicativo do Sicoob que facilita e incentiva o contato entre o cooperado e a Cooperativa. Com ele é possível acompanhar os resultados financeiros e sociais periódicos da Cooperativa, ler notícias do cooperativismo e do Sistema Sicoob, receber convites e confirmar presença para os eventos. Além disso, é possível ao cooperado participar ativamente como vendedor ou comprador na “Comunidade de Negócios”, inserindo anúncios de produtos, serviços, troca ou oferta de compra aos mais de 4,6 milhões de associados do Sicoob.

COM O MOOB, VOCÊ FICA SEMPRE POR DENTRO DO SICOOB CREDIMEPI



Baixe o aplicativo e venha fazer parte da nova comunidade digital da maior instituição financeira cooperativa do Brasil.



App
MOOB



Escaneie e faça
o download

O Moob é o novo aplicativo do Sicoob que facilita e incentiva o contato entre o cooperado e sua cooperativa. Com ele, é possível ter acesso aos principais dados da instituição, receber e gerenciar convites para eventos, negociar bens publicados e muito mais.





APP SICOOB POSSIBILITA ASSOCIAÇÃO 100% DIGITAL E GRATUITA

TENHA ACESSO A SOLUÇÕES FINANCEIRAS PERFEITAS PRA VOCÊ.



Que tal um empréstimo pessoal, financiamento, investimento, o melhor cartão de crédito, um aplicativo completo e ainda contribuir para o desenvolvimento da sua região?

Pelo **App Faça Parte** você abre sua conta no Sicoob a qualquer hora e em qualquer lugar.

Baixe agora e **junte-se a milhões de pessoas** que já estão aproveitando as taxas mais justas da maior instituição financeira cooperativa do Brasil.



Escaneie
e faça o
download

 **SICOOB**
Faça parte.

Central de Atendimento: 4000 1111 – Capitais e regiões metropolitanas |
0800 642 0000 – Demais localidades | Atendimento 24 horas • Ouvidoria:
0800 725 0996 | De segunda a sexta, das 8h às 20h • Deficientes auditivos ou
de fala: 0800 940 0458 | De segunda a sexta, das 8h às 20h

SICOOB CELULAR

Com o SicoobNet Celular você tem acesso a sua conta em suas mãos. O mobile banking do Sicoob é o canal de autoatendimento destinado aos associados do Sicoob, que permite o acesso a sua conta ou de sua empresa para a realização de transações financeiras, por meio de celular ou dispositivo móvel conectado à internet. O Sicoob disponibiliza aplicativo exclusivo para as quatro plataformas mais utilizadas no mundo: Apple, Android, BlackBerry e Windows Phone.



Acesse sua conta através do seu celular e realize transações financeiras com mais praticidade e total segurança:



Acesso com impressão digital



Pagamento de conta com código de barras



Pagamento de conta em PDF



Zero mensalidade na manutenção da conta



Transferência digital gratuita e ilimitada



Transferência entre por meio de QR CODE



Saque digital



Depósito de cheques



TED *Ilimitada*

Faça transferências ilimitadas
sem custo no Sicoobnet e
Sicoobnet mobile.

SICOOB
Credimepi

Exclusivo para cooperados pessoas físicas

SICOOB CARD MOBILE

Com o Sicoob Card Mobile você acessa todas as informações do seu cartão sempre que você precisar.



Controle suas compras



Defina quanto gastar por categoria



Bloqueie e desbloqueie o cartão



Gere um cartão virtual



SICOOB MINHAS FINANÇAS

Com o aplicativo “Minhas Finanças” você administra sua vida financeira com muito mais simplicidade. Ele permite a centralização de todas as receitas e despesas no aplicativo, com gestão em tempo real dos gastos com cartão de crédito. Crie metas para o orçamento mensal, acompanhe seus sonhos e simule financiamentos e investimentos.

INTERNET BANKING

O SicoobNet é o internet banking do Sicoob. Com ele, você não precisa sair de casa ou do escritório para realizar suas operações financeiras. Os serviços disponíveis são: saldos, extratos, pagamentos, transferências, empréstimos, investimentos, cartões, previdência e muito mais.



SMART WATCH

Se você tem um SmartWatch, você pode levar o Sicoob para onde for. Consulte seu saldo e os lançamentos dos últimos cinco dias da sua conta corrente Pessoa Física.



SMART TV

A Smart TV Samsung é outra opção para realizar suas consultas de saldo e extratos. Além disso, você confere as últimas notícias sobre o cooperativismo financeiro, pesquisa as cooperativas e pontos de atendimento por localidade e os telefones de atendimento.





CURSANDO MEDICINA?

O Sicoob Credimepi dá uma força nas mensalidades!

Saiba mais aqui ou acesse o site



<http://bit.ly/financiamento-curso-medicina>

PORTABILIDADE

Receba seu salário no Sicoob Credimepi

Tarifa zero*

Cartão sem anuidade*

Taxas especiais para financiamentos e empréstimos**

*Informações no site ou procure um Ponto de Atendimento do Sicoob Credimepi consulte condições.

** Sujeito a análise de crédito.

sicoobcredimepi.com.br/portabilidade

SICOOB
Credimepi

4

PRÊMIOS E PROMOÇÕES



PROMOÇÃO

SORTE ASSIM SÓ NO SICOOB



Poupança Premiada e Sicoob Transforma sua Empresa contemplaram 6 associados:

Durante o ano de 2019, o Sicoob Credimepi entregou R\$128 mil em prêmios para 6 associados sortudos. Foram vários vale poupança em dinheiro, 2 automóveis e 1 kit casa nova. Confira:

POUPANÇA PREMIADA 2019

Felipe Augusto Viana Fada, associado do Sicoob Credimepi em João Monlevade, ganhou um vale-poupança de R\$2.000,00.

David Pinto Coelho de Souza, associado do Sicoob Credimepi em Rio Piracicaba, ganhou um vale-poupança de R\$2.000,00.

Mariana Amato S Salgado, associada do Sicoob Credimepi em João Monlevade ganhou um vale-poupança de R\$2.000,00.

Berenice Maria da Rocha, associada do Sicoob Credimepi em Barão de Cocais, ganhou um vale-poupança de R\$2.000,00.

Maria Aparecida Coura, associada do Sicoob Credimepi em Alvinópolis, ganhou um carro UP! 0 km e um kit casa nova que inclui Smart TV LED 40", Mini System, Home Theater, Console Playstation 4, Fogão, Geladeira, Forno micro-ondas, Lavadora de roupas e Colchão. São quase R\$ 70 mil reais em prêmios.

SICOOB TRANSFORMA SUA EMPRESA

Paulo Guedes Mendes, associado do Sicoob Credimepi em Bela Vista de Minas, ganhou o prêmio de R\$50.000,00 para investir em sua empresa.



Maria Aparecida associada do Sicoob Credimepi em Alvinópolis, ganhou um carro UP! 0km e um kit nova que inclui Smart TV LED 40", Mini System, Home Theater, Console Playstation 4, Fogão, Geladeira, Forno micro-ondas, Lavadora de roupas e colchão. São quase R\$ 70 mil reais em prêmios.



Felipe Augusto Viana Frade, um dos ganhadores do vale-poupança de R\$2.000, está com o presidente do Conselho de Administração Jacson Guerra Araújo na AGO 2019.



A associada de Barão de Cocais, Berenice Rocha (ao centro), recebeu o prêmio no valor de R\$ 2.000,00. Na foto com o gerente do setor de Produtos Tansley Marinho e a agente de atendimento Thaiane de Assis Fidelis



Os associados do Sicoob Credimepi Paulo Guedes Mendes Júnior e sua mãe Neusa Maria Duarte são sócios na empresa Mendes Júnior Frotas, de Bela Vista de Minas, receberam o prêmio no valor de R\$50 mil referente à promoção Sicoob Transforma sua Empresa. Na foto, como presidente do Conselho de Administração Jacson Guerra Araújo e os funcionários da agência.



Sicoob Credimepi recebe troféu bronze no prêmio 'SomosCoop Excelência em Gestão'





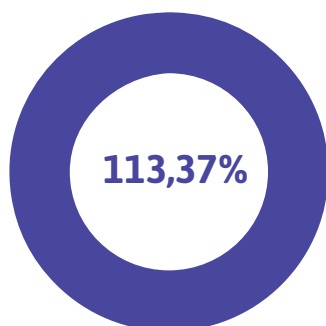
SICOOB CREDIMEPI FICA EM 1º LUGAR CONJUNTO DA OBRA CENTRAL CECREMGE

Buscando sempre crescimento e desenvolvimento contínuo, o Sicoob Credimepi alinha suas metas com seus reais desejos, motivando e inspirando os colaboradores e cooperados a crescer sempre, para assim, conquistar seus objetivos.

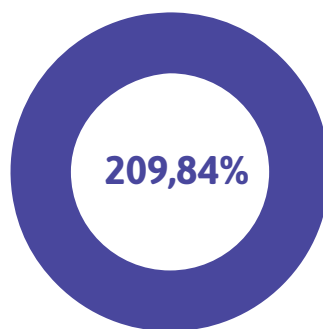
Em 2019 conquistamos o 1º lugar Conjunto da Obra Central Cecremge, conquista fruto de planejamento e dedicação de todos os colaboradores. Confira nossas metas alcançadas.



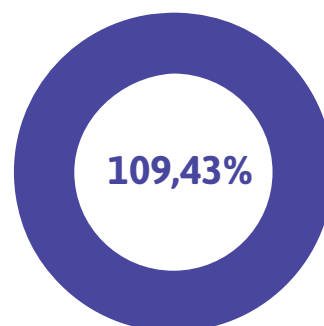
CARTÕES



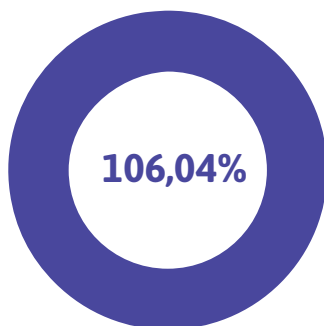
COOPCERTO



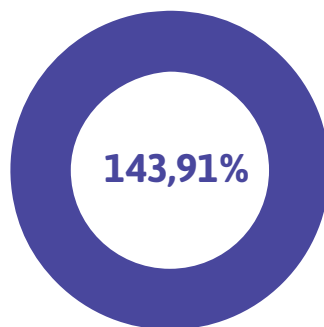
COBRANÇA



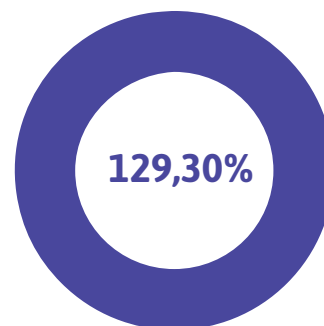
CONSIGNADO



CONSÓRCIOS

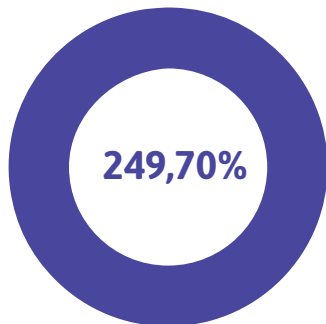


POUPANÇA

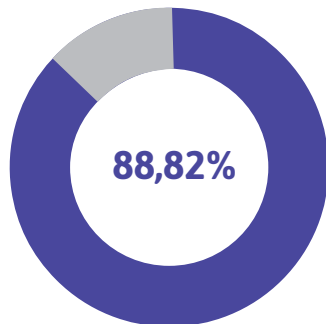




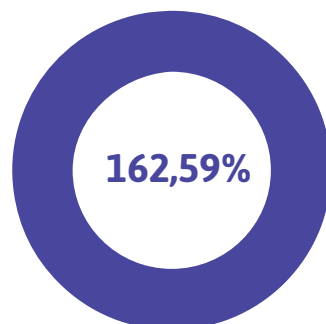
PREVIDÊNCIA



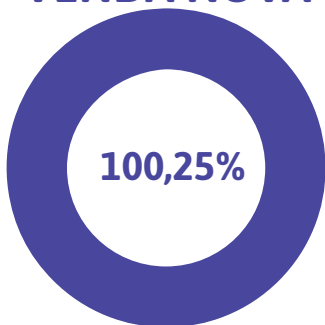
SEGUROS GERAIS



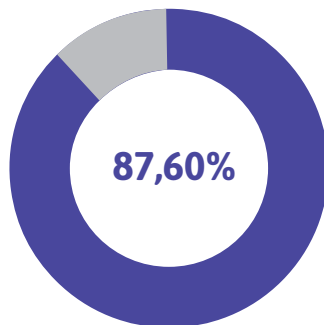
SEGUROS VIDA



SEGUROS VIDA - VENDA NOVA



SIPAG



5 RESULTADOS





ÍNDICE DE APROVEITAMENTO DE PRODUTOS - IAP

O QUE É?

O Índice de Aproveitamento de Produtos representa a quantidade média de produtos e serviços que cada cooperado utiliza do Sicoob Credimepi. O cálculo do IAP (Índice de Aproveitamento de Produtos) leva em consideração os seguintes produtos e serviços:

IAP Pessoa Física (PF): Empréstimo, Financiamento, Crédito Rural*, Cheque Especial, utilização de Crédito Pré-Aprovado, RDC, Poupança, utilização do Cartão de Crédito, utilização do Cartão de Débito, SIPAG, Consórcio, Previdência, Seguro de Vida, Seguros Gerais e Débito Automático.

IAP Pessoa Jurídica (PJ): Empréstimo, Financiamento, Títulos Descontados, Conta Garantida, RDC, Poupança, Cobrança, utilização do Cartão de Crédito, utilização do Cartão de Débito, SIPAG, Consórcio, Seguro de Vida, Seguros Gerais e Débito Automático.

CONFIRA OS NÚMEROS ATUAIS

Em 2019, o Sicoob Credimepi fechou o ano com mais de 24 mil associados. Deste total, pouco mais de 17 mil estavam com as contas correntes ativas, e apenas essas contas são consideradas no cálculo. Confira os índices abaixo:

IAP Pessoa Física	IAP Pessoa Jurídica	IAP Funcionários	IAP Membros do Conselho
2,94	3,46	7,73	8,25

*Esse número significa que cada cooperado Pessoa Física utiliza, em média, 2,94 produtos e serviços da Cooperativa.

**Cada cooperado Pessoa Jurídica utiliza, em média, 3,46 produtos e serviços da Cooperativa.

***Cada funcionário do Sicoob Credimepi utiliza, em média, 7,73 produtos e serviços da Cooperativa.

****Cada conselheiro do Sicoob Credimepi utiliza, em média, 8,25 produtos e serviços da Cooperativa.



CONTA
CORRENTE



CRÉDITO
PESSOAL



CRÉDITO
CONSIGNADO



CRÉDITO
EMPRESARIAL



FINANCIAMENTOS



INVESTIMENTOS



CONSÓRCIOS



PREVIDÊNCIA



POUPANÇA



PAGAMENTOS
E CONVÊNIOS



MÁQUINA
DE CARTÃO



SEGUROS



CARTÕES

POR QUE AUMENTAR O IAP?

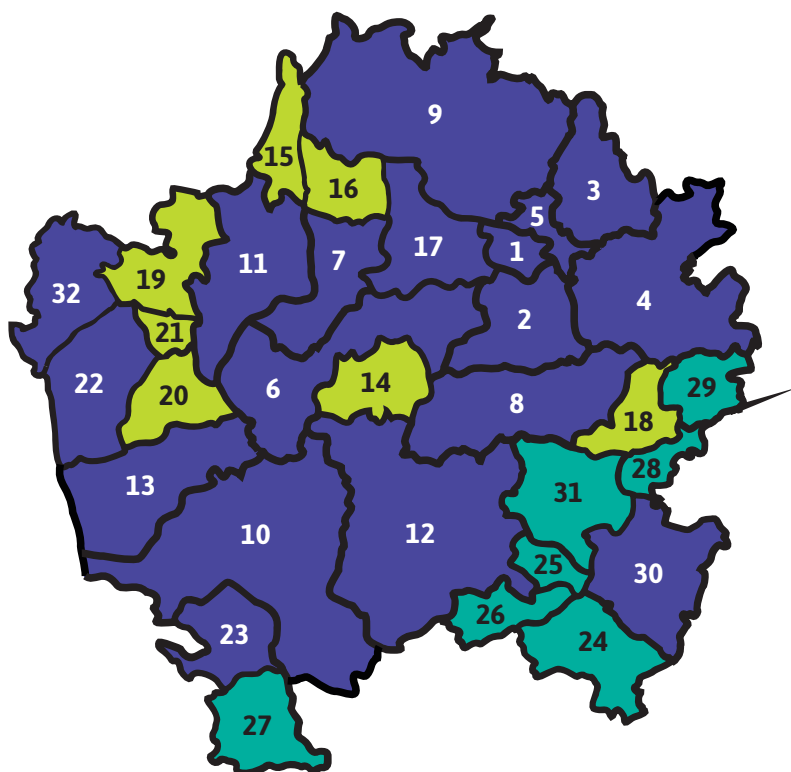
O número atual não reflete a real necessidade do cooperado. Cartões de débito, crédito, empréstimos, financiamentos, investimentos, caderneta de poupança, seguros e diversos outros já fazem parte da vida dos cooperados e basta comparar um pouco para constatar que as vantagens em utilizar produtos da cooperativa são muitas. Além disso, a cada novo associado que utiliza as soluções disponíveis de forma plena, aumenta o IAP e a Cooperativa dá mais um passo em direção ao seu propósito nobre, que é conectar pessoas para promover justiça financeira e prosperidade. Portanto, quanto maior o IAP, maior será o impacto positivo e a transformação gerada pelo cooperativismo financeiro aos cooperados e suas comunidades.



*Ampliamos nossa
área de atuação!*

**Podemos captar associados
em qualquer lugar do Brasil!**

ÁREA DE ATUAÇÃO



**19 pontos de atendimento
2 escritórios de negócios
+ 24 mil associados**

- Com PA/ Escritório de Negócios do Sicoob Credimepi
- Cidades com negócios
- Demais cidades da área de atuação

1 - João Monlevade

- 2 - Rio Piracicaba
- 3 - Nova Era
- 4 - São Domingos do Prata
- 5 - Bela Vista de Minas
- 6 - Santa Bárbara
- 7 - Barão de Cocais
- 8 - Alvinópolis

9 - Itabira

- 10 - Ouro Preto
- 11 - Caeté
- 12 - Mariana
- 13 - Itabirito
- 14 - Catas Altas
- 15 - Nova União
- 16 - Bom Jesus do Amparo

17 - São Gonçalo do Rio Abaixo

- 18 - Dom Silvério
- 19 - Sabará
- 20 - Rio Acima
- 21 - Raposos
- 22 - Nova Lima
- 23 - Ouro Branco
- 24 - Guaraciaba

25 - Acaiaca

- 26 - Diogo de Vasconcelos
- 27 - Itaverava
- 28 - Rio Doce
- 29 - Sem Peixe
- 30 - Ponte Nova
- 31 - Barra Longa
- 32 - Belo Horizonte

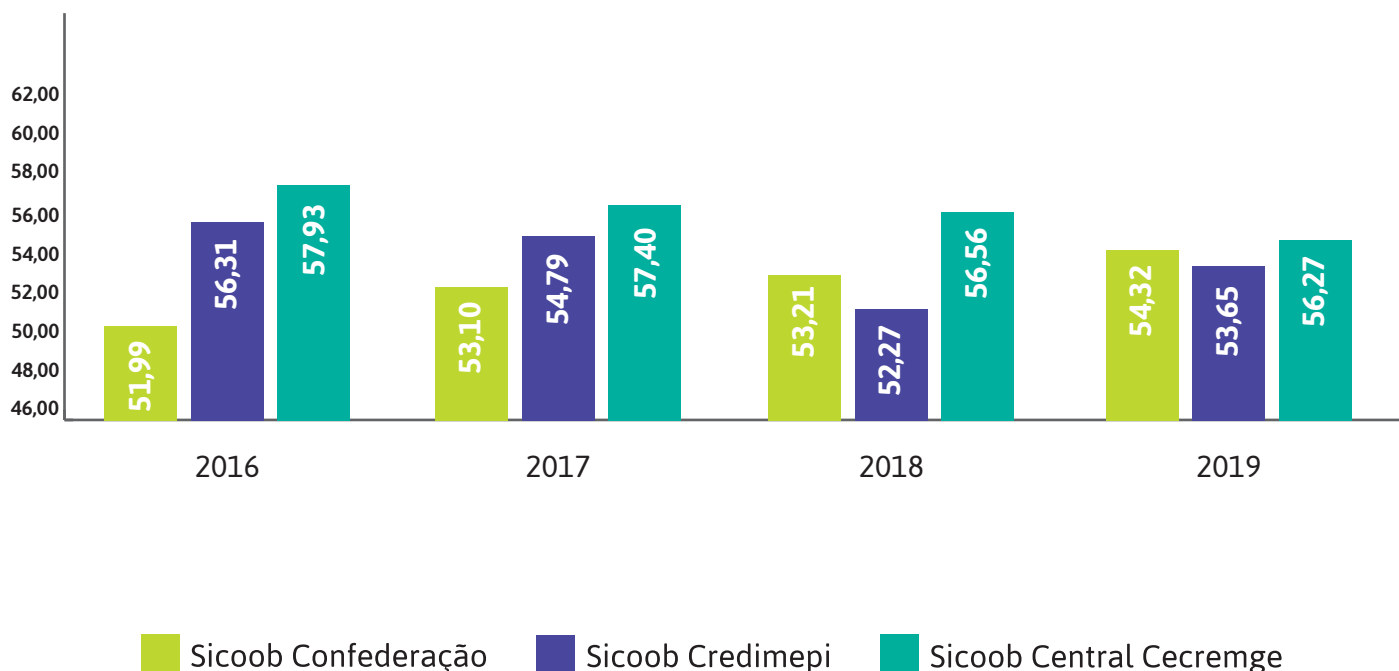


IEP

O Sicoob Confederação (nível nacional) definiu, por meio, Resolução 061, a metodologia de apuração do índice de eficiência padrão - IEP - que indica o percentual (%) de quanto as despesas administrativas consomem o resultado de intermediação financeira (margem de contribuição*). Nesse caso, quanto menor o indicador, melhor é o resultado da Cooperativa. O indicador é divulgado mensalmente pelo Sicoob Confederação e o Sicoob Credimepi conseguiu manter o indicador estável e abaixo da média estadual, no mesmo período de medição, ter inaugurado os Pontos de Atendimento Nova Lima, São Gonçalo, Plataforma BH e Agência Compartilhada, o Escritório de Negócios de Ouro Branco e reinaugurado os PA's Caeté e Sul (João Monlevade). Fatores que contribuem para piora considerável do índice, visto o impacto significativo nas despesas administrativas.

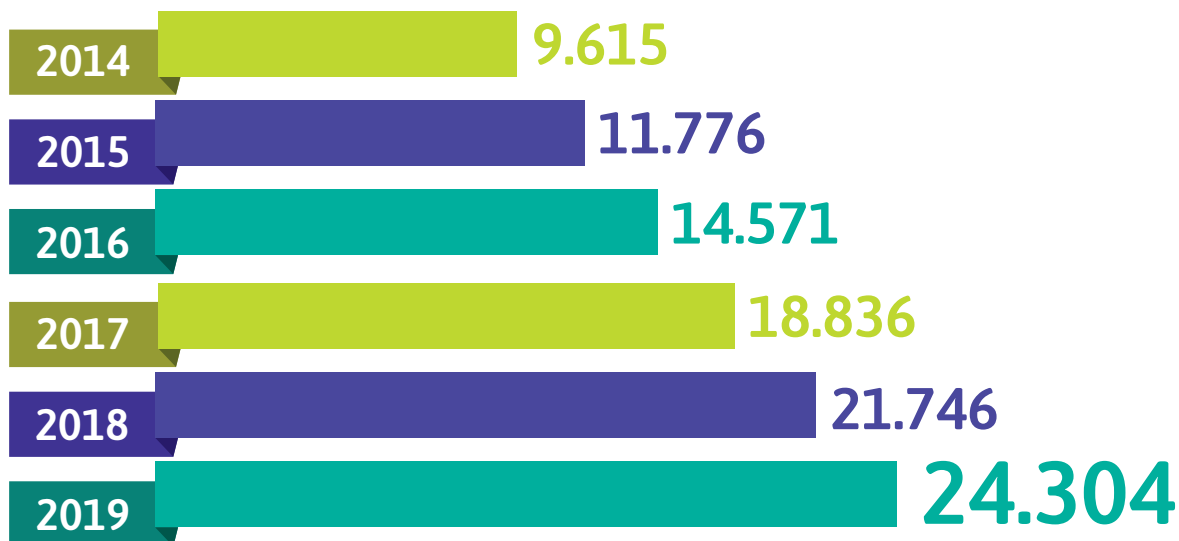
A estabilidade do índice é, portanto, um indicador positivo, e isso só foi possível porque, na outra ponta, a receita com produtos e serviços teve no mesmo período um aumento significativo. A queda desse indicador é um objetivo estratégico para o Sicoob Credimepi para os próximos anos.

(*é a quantia em dinheiro que sobra da receita obtida através da venda de um produto, serviço ou mercadoria após retirar o valor dos gastos variáveis, este composto por custo variável e despesas

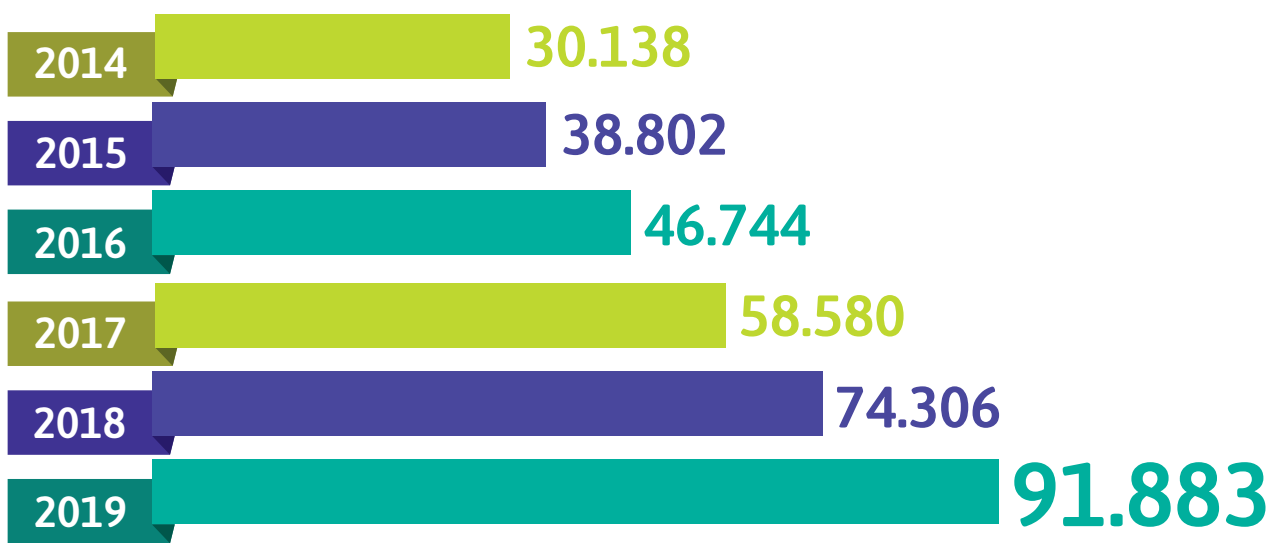


EVOLUÇÃO DOS NÚMEROS

NÚMERO DE ASSOCIADOS



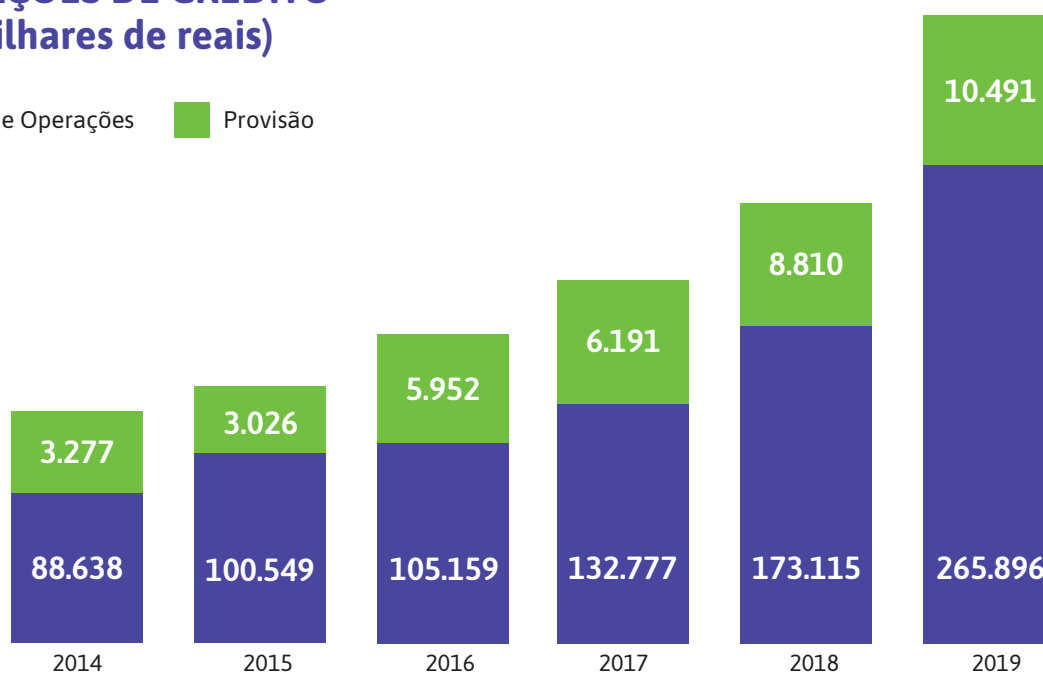
PATRIMÔNIO LÍQUIDO (Em milhões de reais)





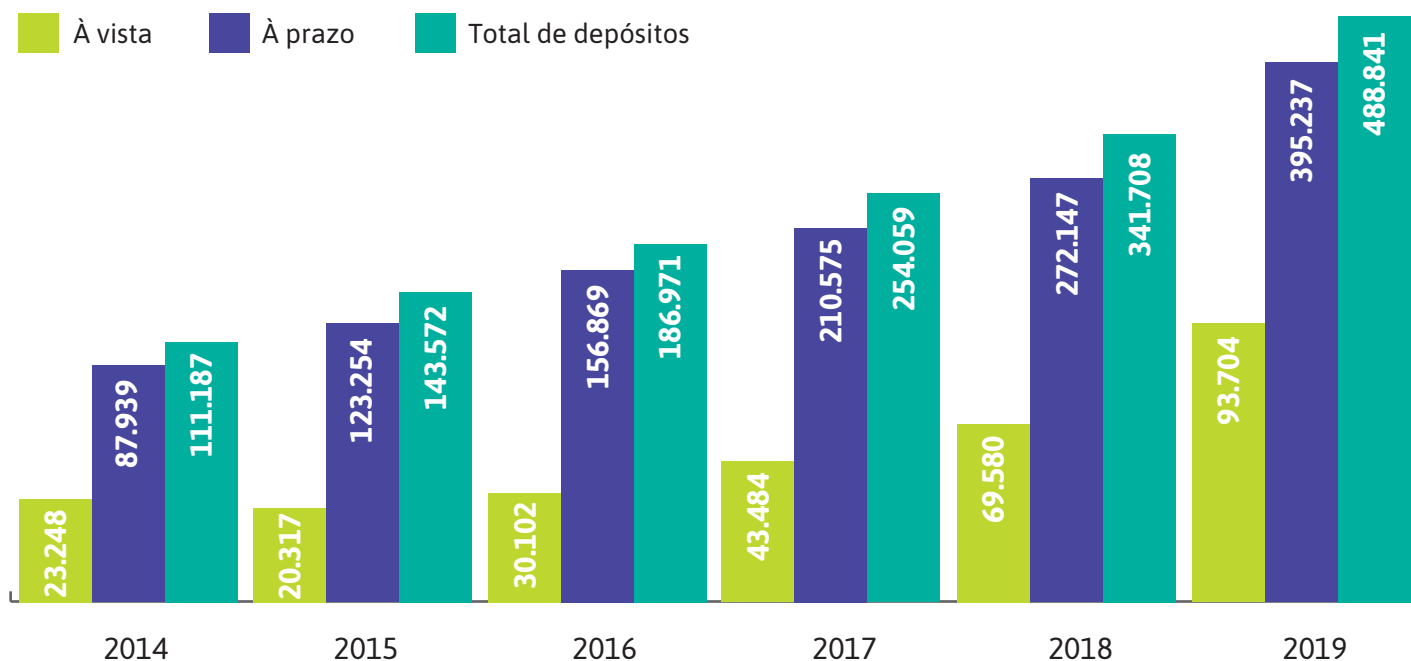
OPERAÇÕES DE CRÉDITO (Em milhares de reais)

Total de Operações Provisão

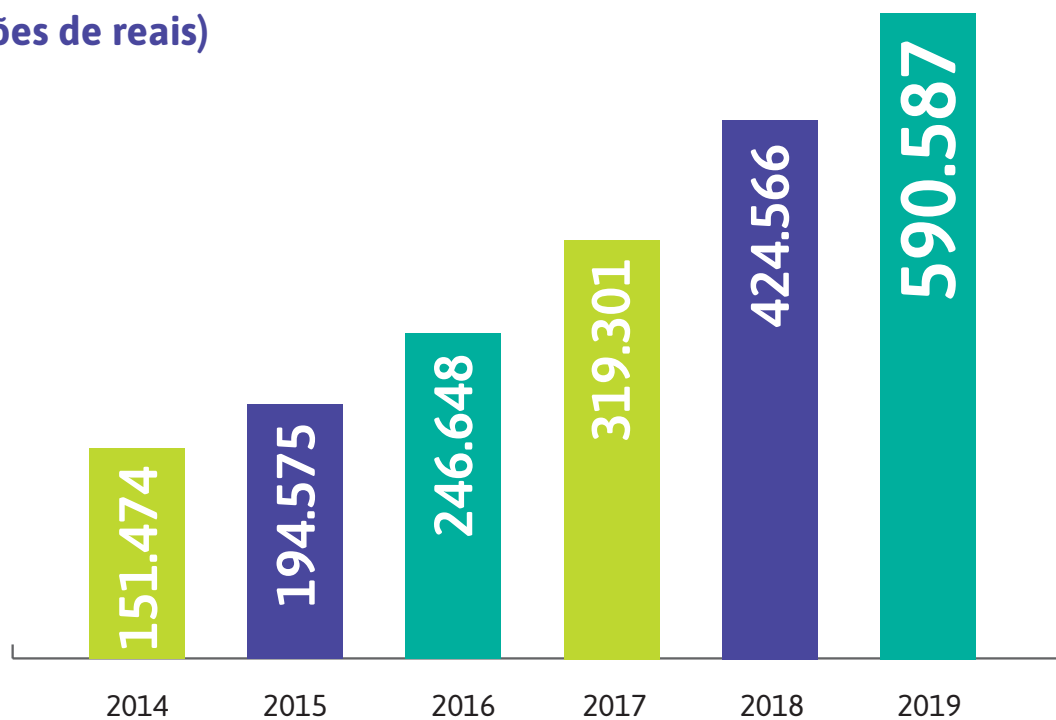


DEPÓSITOS TOTAIS (Em milhões de reais)

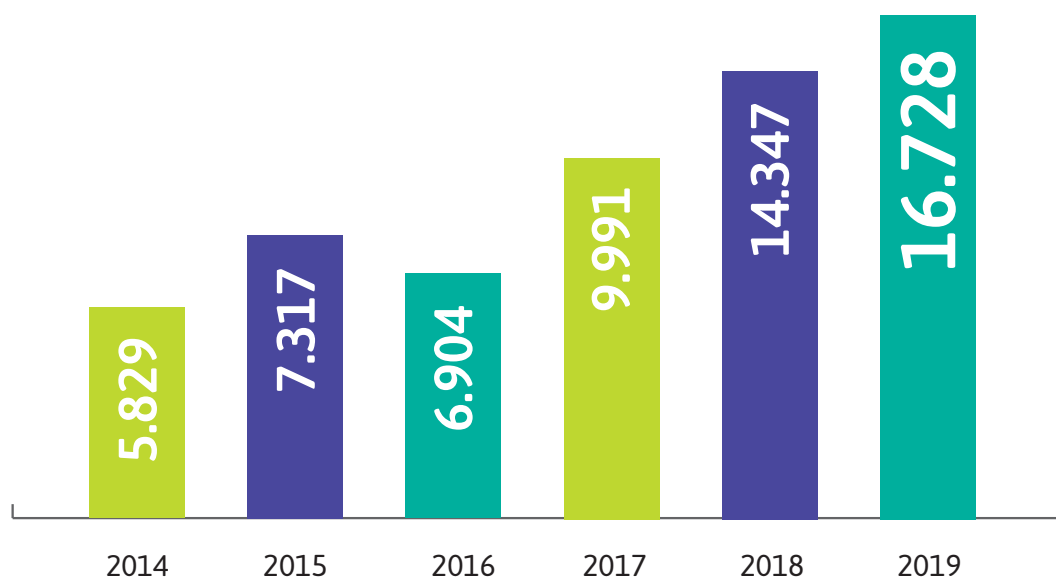
À vista À prazo Total de depósitos



ATIVOS (Em milhões de reais)



SOBRAS BRUTAS (Em milhões de reais)





BALANÇO SOCIAL E ECONÔMICO

Enquanto sociedade de pessoas, a Cooperativa não tem como objetivo principal obter o maior lucro possível, como o modelo bancário tradicional. Mais importante que o lucro, aqui chamado de sobras, é a economia proporcionada aos associados e também o valor agregado às comunidades em que estamos inseridos.

Sendo assim, além do balanço contábil, com os principais indicadores financeiros, o Sicoob Credimepi disponibiliza o seu Balanço Social e Econômico, que demonstra a economia que os cooperados tiveram realizando seus negócios com a Cooperativa, e quanto de valor foi agregado à comunidade.

ECONOMIA GERADA AOS COOPERADOS EM 2019

PRODUTOS	SFN	SICOOB CREDIMEPI	VALOR ECONOMIZADO
	TAXA MÉDIA MENSAL	TAXA MÉDIA MENSAL	NO PERÍODO
Juros	CHEQUE ESPECIAL (PF)	12,57%	R\$ 4.541.378
	EMPRÉSTIMOS	3,00%	R\$ 35.235.987
	FINANCIAMENTOS (VEÍCULOS - PF)	1,57%	R\$ 16.347
	CARTÃO CRÉDITO (ROTATIVO)	12,34%	R\$ 147.309
	CARTÃO CRÉDITO (PARCELADO)	8,77%	R\$ 7.867
	CHEQUE ESPECIAL (PJ)/CONTA GARANTIDA	2,74%	-R\$ 3.411.876
	TÍTULOS DESCONTADOS	2,39%	R\$ 836.183
	FINANCIAMENTOS (VEÍCULOS - PJ)	1,06%	R\$ 42.098
	FINANCIAMENTOS (BENS E SERV. - PJ)	1,14%	R\$ 15.177
Total juros			R\$ 37.430.470
Tarifas	TARIFAS (PF ¹)	R\$ 52,96	R\$ 1.949.869
	TARIFAS (PJ ²)	R\$ 134,95	R\$ 4.641.118
Total tarifas			R\$ 6.590.987
Consórcio	CONSÓRCIOS ³ (IMÓVEIS)	18,42%	R\$ 9.629
	CONSÓRCIOS ³ (CAMINHÕES)	12,93%	R\$ 2.101
	CONSÓRCIOS ³ (VEÍCULOS)	13,17%	R\$ 14.402
	CONSÓRCIOS ³ (MOTOS)	14,82%	R\$ 838
	CONSÓRCIOS ³ (OUTROS BENS)	14,91%	R\$ 38
	CONSÓRCIOS ³ (SERVIÇOS)	15,01%	R\$ 804
Total consórcio			R\$ 27.811
Captação (remuneração)	DEPÓSITOS A PRAZO	0,44%	R\$ 667.225
Total captação			R\$ 667.225
Adquirência	ADQUIRÊNCIA DÉBITO (MDR)	2,11%	R\$ 1.354.178
	ADQUIRÊNCIA CRÉDITO (MDR)	3,66%	R\$ 1.743.133
	ADQUIRÊNCIA PARCELADO (MDR)	5,29%	R\$ 3.499.866
	ADQUIRÊNCIA (ANTECIPAÇÃO)	4,31%	R\$ 11.143.441
Total adquirência			R\$ 17.740.618
Economia total			R\$ 62.457.111
Sobras para os cooperados			R\$ 16.728.203
Economia total + Sobras para os cooperados			R\$ 79.185.314
Cooperados SICOOB CREDIMEPI			24.285
VALOR ECONOMIZADO (MÉDIA POR COOPERADO)			R\$ 3.261

O Sicoob Credimepi gerou uma economia média anual de R\$3.261,00 por associado com suas taxas e tarifas reduzidas, apenas em 2019, comparativamente às taxas e tarifas praticadas pelos demais Bancos no período. Do total, foram mais de R\$79 milhões de economia. Em relação a 2018, o crescimento da economia aos associados foi de 27% e o total economizado equivale a 473% do resultado financeiro (sobras brutas) gerado pela Cooperativa.

VALOR AGREGADO AOS COOPERADOS E SUAS COMUNIDADES

Além da economia gerada com taxas e tarifas, o Sicoob Credimepi agregou valor aos cooperados por meio da promoção de pagamentos de boletos pelos canais alternativos, em que, para cada pagamento pelo celular ou computador, o associado recebeu R\$0,35. Foram mais de R\$524 mil pagos em 2019.

Os salários, encargos e treinamentos agregaram aos seus mais de 200 profissionais, colaboradores e estagiários, e às comunidades em que moram, mais de R\$9,88 milhões.

Por fim, somando as doações e patrocínios que beneficiaram entidades sem fins lucrativos, cooperados, entidades com fins sociais e impactou milhares de pessoas em 16 cidades, o Sicoob Credimepi atingiu um resultado de R\$10,6 milhões de valor agregado aos cooperados e às comunidades.



Ao final, temos um Balanço Econômico e Social que soma R\$89,8 milhões em economia e valor agregado aos cooperados e às comunidades. Como as Sobras Brutas foram de R\$16,7 milhões, significa dizer que para cada R\$1,00 de sobras geradas, o Sicoob Credimepi gerou outros R\$5,36 em economia e valor.

DIRETRIZES 2020



- 1. Abertura de escritório de negócio na região Sul de BH, e viabilizar PA de Ouro Branco e Ponte Nova;**
- 2. Aumentar em 3.600 o número de cooperados;**
- 3. Atingir mínimo de R\$650 milhões em ativos;**
- 4. Alcançar rentabilidade mínima de 3,2% sobre o ativo;**
- 5. Permanecer entre as 10 maiores cooperativas de Minas Gerais;**
- 6. Manter a classificação em baixo risco junto à Central;**
- 7. Propiciar melhores tarifas e taxas aos cooperados que reduzirem o custo e risco da cooperativa;**
- 8. Renovar e ampliar parceria com o Sebrae, Associações Com. e SGC;**
- 9. Melhorar a eficiência administrativa por meio do crescimento das vendas dos produtos (Sipag, Previdência, Seguros, Cartões, Consórcios, Cobrança e Crédito Consignado);**
- 10. Colocar em funcionamento as 3 usinas fotovoltaicas que irão gerar 100% da energia consumida pela cooperativa.**

RELATÓRIO DA ADMINISTRAÇÃO

Senhores Associados,

Submetemos à apreciação de V.S.as as Demonstrações Contábeis do exercício findo em 31/12/2019 da Cooperativa de Crédito de Livre Admissão do Médio Piracicaba e do Circuito do Ouro Ltda. – SICOOB CREDIMEPI na forma da Legislação em vigor.

1. Política Operacional

Em 2019 o SICOOB CREDIMEPI completou 21 anos mantendo sua vocação de instituição voltada para fomentar o crédito para seu público alvo, os cooperados. A atuação junto aos seus cooperados se dá principalmente através da concessão de empréstimos e captação de depósitos.

2. Avaliação de Resultados

No exercício de 2019, o SICOOB CREDIMEPI obteve um resultado antes das destinações de R\$ 16.728.202,53 representando um retorno sobre o Patrimônio Líquido de 18%.

3. Ativos

Os recursos depositados na Centralização Financeira somaram R\$ 297.135.504,62. Por sua vez a carteira de créditos representava R\$ 265.897.233,85.

A carteira de crédito encontrava-se assim distribuída:

Adiantamento a depositantes	R\$ 79.417,69	0,03%
Empréstimos	R\$ 205.228.960,08	77,18%
Financiamentos	R\$ 48.764.243,70	18,34%
Títulos Descontados	R\$ 11.824.612,38	4,45%

Os Vinte Maiores Devedores representavam na data-base de 31/12/19 o percentual de 23,71% da carteira, no montante de R\$ 63.035.079,23.

4. Captação

As captações, no total de R\$ 488.941.567,40, apresentaram uma evolução em relação ao mesmo período do exercício anterior de 41,94%.



As captações encontravam-se assim distribuídas:

Depósitos à Vista	R\$ 93.704.151,40	19,16%
Depósitos a Prazo	R\$ 395.237.416,00	80,84%

Os Vinte Maiores Depositantes representavam na data-base de 31/12/19 o percentual de 25,89% da captação, no montante de R\$ 125.585.302,91.

5. Patrimônio de Referência

O Patrimônio de Referência do SICOOB CREDIMEPI era de R\$ 87.118.374,50. O quadro de associados era composto por 24.285 Cooperados, havendo um acréscimo de 11,81% em relação ao mesmo período do exercício anterior.

6. Política de Crédito

A concessão de crédito está pautada em prévia análise do propenso tomador, havendo limites de alçadas pré-estabelecidos a serem observados e cumpridos, cercando ainda a Singular de todas as consultas cadastrais e com análise do Associado através do “RATING” (avaliação por pontos), buscando assim garantir ao máximo a liquidez das operações.

O SICOOB CREDIMEPI adota a política de classificação de crédito de sua carteira de acordo com as diretrizes estabelecidas na Resolução CMN nº 2.682/99.

7. Governança Corporativa

Governança corporativa é o conjunto de mecanismos e controles, internos e externos, que permitem aos associados definir e assegurar a execução dos objetivos da cooperativa, garantindo a sua continuidade, os princípios cooperativistas ou, simplesmente, a adoção de boas práticas de gestão. Nesse sentido, a administração da Cooperativa tem na assembléia geral, que é a reunião de todos os associados, o poder maior de decisão.

A gestão da Cooperativa está alicerçada em papéis definidos, com clara separação de funções. Cabem ao Conselho de Administração as decisões estratégicas e à Diretoria Executiva, a gestão dos negócios da Cooperativa no seu dia a dia.

A Cooperativa possui ainda um Agente de Controles Internos, supervisionado pelo SICOOB CENTRAL CECREMGE.

Os balanços da Cooperativa são auditados por auditor externo, que emite relatórios, levados ao conhecimento dos Conselhos e da Diretoria. Todos esses processos são acompanhados e fiscalizados pelo Banco Central do Brasil, órgão ao qual cabe a competência de fiscalizar a Cooperativa.

Tendo em vista o risco que envolve a intermediação financeira, a Cooperativa adota ferramentas de gestão. Para exemplificar, na concessão de crédito, a Cooperativa adota o Manual de Crédito, aprovado, como muitos outros manuais, pelo Sicoob Confederação e homologado pela Central.

Além do Estatuto Social, são adotados regimentos e regulamentos, entre os quais destacamos o Regimento Interno, o Regimento do Conselho de Administração, o Regimento do Conselho Fiscal, o Regulamento Eleitoral.

A Cooperativa adota procedimentos para cumprir todas as normas contábeis e fiscais, além de ter uma política de remuneração de seus empregados e estagiários dentro de um plano de cargos e salários que contempla a remuneração adequada, a separação de funções e o gerenciamento do desempenho de todo o seu quadro funcional.

Todos esses mecanismos de controle, além de necessários, são fundamentais para levar aos associados e à sociedade em geral a transparência da gestão e de todas as atividades desenvolvidas pela instituição.

8. Conselho Fiscal

Eleito anualmente na AGO, com mandato até a AGO de 2021, o Conselho Fiscal tem função complementar à do Conselho de Administração. Sua responsabilidade é verificar de forma sistemática os atos da administração da Cooperativa, bem como validar seus balancetes mensais e seu balanço patrimonial anual.

Todos os membros efetivos e suplentes do Conselho Fiscal participaram de um curso de formação ministrado pelo SICOOB CENTRAL CECREMGE, com o objetivo de detalhar as responsabilidades dos conselheiros fiscais e as formas de exercê-las.

9. Código de Ética

Todos os integrantes da equipe do SICOOB CREDIMEPI aderiram, em 2008, por meio de compromisso firmado, ao Código de Ética e de Conduta Profissional proposto pela Confederação Nacional das Cooperativas do SICOOB – SICOOB CONFEDERAÇÃO. A partir de então, todos os novos funcionários, ao ingressar na Cooperativa, assumem o mesmo compromisso.

10. Sistema de Ouvidoria

A Ouvidoria, constituída em 2007 representou um importante avanço a serviço dos cooperados, dispõe de diretor responsável pela área e de um Ouvidor. Atende às manifestações recebidas por meio do Sistema de Ouvidoria do SICOOB, composto por sistema tecnológico específico, atendimento via DDG 0800 e sítio na internet integrado com o sistema informatizado de ouvidoria tendo a atribuição de assegurar o cumprimento das normas relacionadas aos direitos dos usuários de nossos produtos, além de atuar como canal de comunicação com os nossos associados e integrantes das



comunidades onde estamos presentes.

No exercício de 2019, a Ouvidoria do SICOOB CREDIMEPI registrou 47 manifestações de cooperados sobre a qualidade dos produtos e serviços oferecidos pela Cooperativa. Dentre elas, havia reclamações, pedidos de esclarecimento de dúvidas e solicitações de providências relacionadas principalmente a atendimento, conta corrente, cartão de crédito e operações de crédito.

Das 47 reclamações, 18 foram consideradas procedentes e resolvidas dentro dos prazos legais, de maneira satisfatória para as partes envolvidas, em perfeito acordo com o previsto na legislação vigente.

11. Fundo Garantidor do Cooperativismo de Crédito - FGCoop

De acordo com seu estatuto, o Fundo Garantidor do Cooperativismo de Crédito- FGCoop tem por objeto prestar garantia de créditos nos casos de decretação de intervenção ou de liquidação extrajudicial de instituição associada, até o limite de R\$ 250 mil por associado, bem como contratar operações de assistência, de suporte financeiro e de liquidez com essas instituições. O Conselho Monetário Nacional (CMN) aprovou resolução que estabelece a forma de contribuição das instituições associadas ao Fundo Garantidor do Cooperativismo de Crédito (FGCoop), ratifica também seu estatuto e regulamento. Conforme previsto na Resolução CMN nº 4.150/12, esse fundo possui como instituições associadas todas as cooperativas singulares de crédito do Brasil e os bancos cooperativos integrantes do Sistema Nacional de Crédito Cooperativo (SNCC).

Conforme previsto no artigo 2º da Resolução CMN nº 4.284/13, a contribuição mensal ordinária das instituições associadas ao Fundo é de 0,0125%, dos saldos das obrigações garantidas, que abrangem as mesmas modalidades protegidas pelo Fundo Garantidor de Créditos dos bancos, o FGC, ou seja, os depósitos à vista e a prazo, as letras de crédito do agronegócio, entre outros.

As contribuições ao FGCoop pelas instituições a ele associadas tiveram início a partir do mês de março de 2014 e recolhidas no prazo estabelecido no § 4º do art. 3º da Circular Bacen nº 3.700/14.

Ainda nos termos de seu estatuto, a governança do Fundo será exercida pela Assembleia Geral, pelo Conselho de Administração e pela Diretoria Executiva, e está estruturada de modo a permitir a efetiva representatividade das associadas, sejam elas cooperativas independentes ou filiadas a sistemas cooperativistas de crédito, sendo o direito de voto proporcional às respectivas contribuições ordinárias.


Agradecemos aos nossos associados pela preferência e confiança e aos funcionários e colaboradores pela dedicação.

João Monlevade/ Minas Gerais, 04 de fevereiro de 2020.

Conselho de Administração e Diretoria

6

DEMONSTRAÇÕES CONTÁBEIS



Cooperativa de Crédito de Livre Admissão do Médio Piracicaba e do Circuito do Ouro Ltda
SICOOB CREDIMEPI
BALANÇOS PATRIMONIAIS PARA OS EXERCÍCIOS FINDOS EM 31 DEZEMBRO DE 2019 E 2018

ATIVO	Notas	31/12/2019	31/12/2018
Circulante		427.875.659,00	317.267.750,57
Disponibilidades		5.772.758,83	2.958.911,75
Títulos e Valores Mobiliários	5	115.742,39	106.054,80
Cotas de Fundos de Investimento		115.742,39	106.054,80
Relações Interfinanceiras	6	297.135.504,62	228.441.597,40
Centralização Financeira - Cooperativas		297.135.504,62	228.441.597,40
Operações de Crédito	7	119.307.925,19	79.714.907,77
Operações de Crédito		123.559.518,61	82.971.364,28
(Provisão para Operações de Crédito de Liquidação Duvidosa)		(4.251.593,42)	(3.256.456,51)
Outros Créditos	8	3.463.411,92	3.428.424,68
Créditos por Avais e Fianças Honrados		336.274,16	140.386,94
Rendas a Receber		1.447.101,60	1.343.190,46
Diversos		1.948.557,49	2.054.208,25
(Provisão para Outros Créditos de Liquidação Duvidosa)		(268.521,33)	(109.360,97)
Outros Valores e Bens	9	2.080.316,05	2.617.854,17
Outros Valores e Bens		1.825.445,32	2.029.000,00
Despesas Antecipadas		254.870,73	588.854,17
Não Circulante		162.712.105,79	107.298.593,71
Realizável a Longo Prazo		137.110.678,75	85.579.653,18
Operações de Crédito	7	136.097.870,60	84.590.140,01
Operações de Crédito		142.337.715,24	90.144.101,83
(Provisão para Operações de Crédito de Liquidação Duvidosa)		(6.239.844,64)	(5.553.961,82)
Outros Créditos	8	1.012.808,15	989.513,17
Diversos		1.012.808,15	989.513,17
Permanente		25.601.427,04	21.718.940,53
Investimentos	10	9.306.942,85	6.904.725,58
Investimentos		9.306.942,85	6.904.725,58
Imobilizado em Uso	11	16.224.381,66	14.762.033,15
Imóveis de Uso		10.706.897,28	10.706.897,28
Outras Imobilizações de Uso		10.586.953,98	7.892.668,24
(Depreciações Acumuladas)		(5.069.469,60)	(3.837.532,37)
Intangível		70.102,53	52.181,80
Ativos Intangíveis		589.513,40	516.794,25
(Amortização Acumulada)		(519.410,87)	(464.612,45)
TOTAL DO ATIVO		590.587.764,79	424.566.344,28

As Notas Explicativas são parte integrante das demonstrações contábeis.

PASSIVO		31/12/2019	31/12/2018
Circulante		496.888.082,54	348.456.218,37
Depósitos	12	488.941.567,40	341.708.277,73
Depósitos à Vista		93.704.151,40	69.560.597,21
Depósitos a Prazo		395.237.416,00	272.147.680,52
Relações Interdependências		47,00	-
Recursos em Trânsito de Terceiros		47,00	-
Obrigações Por Repasses do País - Instituições Oficiais	13	25.071,45	97.922,78
Outras Instituições		25.071,45	97.922,78
Outras Obrigações	14	7.921.396,69	6.650.017,86
Cobrança e Arrecadação de Tributos e Assemelhados		106.457,82	70.352,85
Sociais e Estatutárias		2.024.235,98	1.658.850,19
Fiscais e Previdenciárias		1.199.576,88	977.916,56
Diversas		4.591.126,01	3.942.898,26
Exigível a Longo Prazo		1.799.187,28	1.803.365,97
Obrigações Por Repasses do País - Instituições Oficiais	13	-	27.473,67
Outras Instituições		-	27.473,67
Outras Obrigações	14	1.799.187,28	1.775.892,30
Diversas		1.799.187,28	1.775.892,30
Resultados de Exercícios Futuros		16.624,92	-
Resultados de Exercícios Futuros		16.624,92	-
Patrimônio Líquido		91.883.870,05	74.306.759,94
Capital Social	16	48.356.277,60	40.702.979,28
De Domiciliados no País		48.910.809,35	41.346.517,48
(Capital a Realizar)		(554.531,75)	(643.538,20)
Reserva de Sobras		28.881.331,22	21.144.869,41
Sobras/Perdas Acumuladas		14.646.261,23	12.458.911,25
TOTAL		590.587.764,79	424.566.344,28

As Notas Explicativas são parte integrante das demonstrações contábeis.



Cooperativa de Crédito de Livre Admissão Médio Piracicaba e do Circuito do Ouro Ltda
SICOOB CREDIMEPI

DEMONSTRAÇÕES DE SOBRAS OU PERDAS PARA O SEMESTRE E EXERCÍCIO FINDO EM 31 DE DEZEMBRO DE 2019 E PARA O EXERCÍCIO FINDO EM 31 DE DEZEMBRO DE 2018

DSP	Notas	2o Sem	31/12/2019	31/12/2018
RECEITAS (INGRESSOS) DA INTERMEDIÇÃO FINANCEIRA		20.119.735,81	37.568.546,25	33.749.363,72
Operações de Crédito	18	20.119.388,92	37.567.565,99	33.595.498,14
Resultado de Operações com Títulos e Valores Mobiliários		346,89	980,26	153.865,58
DESPESAS (DISPÊNDIOS) DA INTERMEDIÇÃO FINANCEIRA	19	(12.472.288,50)	(23.027.070,13)	(20.109.991,62)
Operações de Captação no Mercado	12.b	(9.650.696,60)	(18.394.676,66)	(14.975.703,52)
Operações de Empréstimos, Cessões e Repasses		(1.815,52)	(5.858,84)	(16.781,80)
Provisão para Créditos de Liquidação Duvidosa		(2.819.776,38)	(4.626.534,63)	(5.117.506,30)
RESULTADO BRUTO DA INTERMEDIÇÃO FINANCEIRA		7.647.447,31	14.541.476,12	13.639.372,10
OUTRAS RECEITAS/DESPESAS (INGRESSOS/DISPÊNDIOS) OPERACIONAIS		1.630.499,01	3.565.105,84	2.126.558,78
Receitas (Ingressos) de Prestação de Serviços	20	3.690.779,35	6.740.754,08	4.813.191,68
Rendas (Ingressos) de Tarifas Bancárias	21	4.343.094,09	8.119.576,75	6.472.498,36
Despesas (Dispêndios) de Pessoal	22	(7.141.983,16)	(13.697.293,95)	(11.435.429,11)
Outras Despesas (Dispêndios) Administrativas	23	(8.366.275,13)	(15.774.466,95)	(12.109.183,57)
Despesas (Dispêndios) Tributárias		(321.062,94)	(614.076,90)	(488.993,46)
Outras Receitas (Ingressos) Operacionais	24	2.618.673,28	5.314.287,86	3.229.486,31
Ingressos de Depósitos Intercooperativos		7.908.253,95	15.587.453,48	12.660.708,63
Outras Despesas (Dispêndios) Operacionais	25	(1.100.980,43)	(2.111.128,53)	(1.015.720,06)
RESULTADO OPERACIONAL		9.277.946,32	18.106.581,96	15.765.930,88
RESULTADO NÃO OPERACIONAL	26	3.693,90	(27.250,06)	11.878,40
Receitas Não Operacionais		16.492,38	91.718,19	28.699,96
Despesas Não Operacionais		(12.798,48)	(118.968,25)	(16.821,56)
RESULTADO ANTES DA TRIBUTAÇÃO SOBRE O LUCRO E PARTICIPAÇÕES		9.281.640,22	18.079.331,90	15.777.809,28
IMPOSTO DE RENDA E CONTRIBUIÇÃO SOCIAL		(702.259,14)	(893.632,74)	(718.906,04)
Provisão para Imposto de Renda		(419.722,87)	(546.035,03)	(428.687,46)
Provisão para Contribuição Social		(282.536,27)	(347.597,71)	(290.218,58)
PARTICIPAÇÕES NAS SOBRAS		(94.936,64)	(457.496,63)	(711.527,13)
SOBRAS/PERDAS ANTES DAS DESTINAÇÕES		8.484.444,44	16.728.202,53	14.347.376,11
DESTINAÇÕES ESTATUTÁRIAS	16.f		(2.509.230,38)	(2.152.106,42)
FATES - Fundo de Assistência Técnica, Educacional e Social			(836.410,13)	(717.368,81)
Reserva Legal			(1.672.820,25)	(1.434.737,61)
SOBRAS/PERDAS LÍQUIDAS A DISPOSIÇÃO DA AGO			14.218.972,15	12.195.269,69

As Notas Explicativas são parte integrante das demonstrações contábeis.

Cooperativa de Crédito de Livre Admissão do Médio Piracicaba e do Circuito do Ouro Ltda
SICOOB CREDIMEPI

DEMONSTRAÇÃO DAS MUTAÇÕES DO PATRIMÔNIO LÍQUIDO PARA O SEMESTRE E EXERCÍCIO FINDO EM 31 DE DEZEMBRO DE 2019 E PARA O EXERCÍCIO FINDO EM 31 DE DEZEMBRO DE 2018

Eventos	Notas	Capital		Reservas de Sobras		Sobras ou Perdas Acumuladas	Totais
		Capital Subscrito	Capital a Realizar	Fundo de Reserva	Expansão		
Saldo em 31/12/2017		34.769.001,14	(763.379,83)	16.081.541,10	-	8.492.663,80	58.579.826,21
Destinações de Sobras Exercício Anterior :							-
Ao FATES						(800.431,54)	(800.431,54)
Constituição de Reservas				2.892.232,26	1.000.000,00	(3.892.232,26)	-
Ao Capital		3.783.749,32				(3.783.749,32)	-
Cotas de Capital à Pagar - Ex associados						(16.250,68)	(16.250,68)
Movimentação de Capital :							-
Por Subscrição/Realização		5.227.601,48	119.841,63				5.347.443,11
Por Devolução (-)		(2.433.834,46)					(2.433.834,46)
Reversões de Reservas					(263.641,56)	263.641,56	-
Sobras ou Perdas Líquidas						14.347.376,11	14.347.376,11
Destinação das Sobras aos fundos obrigatórios :							-
. Fundo de Reserva				1.434.737,61		(1.434.737,61)	-
. F A T E S						(717.368,81)	(717.368,81)
Saldos em 31/12/2018		41.346.517,48	(643.538,20)	20.408.510,97	736.358,44	12.458.911,25	74.306.759,94
Ajustes de Exercícios Anteriores						(309.069,36)	(309.069,36)
Destinações de Sobras Exercício Anterior :							-
Ao FATES						(858.911,25)	(858.911,25)
Constituição de Reservas				6.800.000,00		(6.800.000,00)	-
Ao Capital		4.785.281,94				(4.785.281,94)	-
Cotas de Capital à Pagar - Ex associados						(14.718,06)	(14.718,06)
Movimentação de Capital :							-
Por Subscrição/Realização		5.003.877,15	89.006,45				5.092.883,60
Por Devolução (-)		(2.216.889,72)					(2.216.889,72)
Estorno de Capital		(7.977,50)					(7.977,50)
Reversões de Reservas					(736.358,44)	736.358,44	-
Sobras ou Perdas Líquidas						16.728.202,53	16.728.202,53
Destinação das Sobras aos fundos obrigatórios :							-
. Fundo de Reserva				1.672.820,25		(1.672.820,25)	-
. F A T E S						(836.410,13)	(836.410,13)
Saldos em 31/12/2019		48.910.809,35	(554.531,75)	28.881.331,22	-	14.646.261,23	91.883.870,05
Saldos em 30/06/2019		47.523.388,74	(552.018,62)	27.208.510,97	413.633,77	8.411.948,08	83.005.462,94
Ajustes de Exercícios Anteriores						(154.534,68)	(154.534,68)
Destinações de Sobras Exercício Anterior :							-
Movimentação de Capital :							-
Por Subscrição/Realização		2.743.303,40	(2.513,13)				2.740.790,27
Por Devolução (-)		(1.352.530,29)					(1.352.530,29)
Estorno de Capital		(3.352,50)					(3.352,50)
Reversões de Reservas					(413.633,77)	413.633,77	-
Sobras ou Perdas Líquidas						8.484.444,44	8.484.444,44
Destinação das Sobras aos fundos obrigatórios :							-
. Fundo de Reserva				1.672.820,25		(1.672.820,25)	-
. F A T E S						(836.410,13)	(836.410,13)
Saldos em 31/12/2019		48.910.809,35	(554.531,75)	28.881.331,22	-	14.646.261,23	91.883.870,05



Cooperativa de Crédito de Livre Admissão do Médio Piracicaba e do Circuito do Ouro Ltda
SICOOB CREDIMEPI

DEMONSTRAÇÕES DOS FLUXOS DE CAIXA PARA O SEMESTRE E EXERCÍCIO FINDO EM 31 DE DEZEMBRO DE 2019 E PARA O EXERCÍCIO FINDO EM 31 DE DEZEMBRO DE 2018

DESCRIÇÃO	Notas	2o Sem	31/12/2019	31/12/2018
Atividades Operacionais				
Sobras/Perdas Antes DA Tributação e Participações		9.281.640,22	18.079.331,90	15.777.809,28
Ajuste de Exercícios Anteriores		(154.534,68)	(309.069,36)	-
IRPJ / CSLL		(702.259,14)	(893.632,74)	(718.906,04)
Participações no Lucro (Sobra)		(94.936,64)	(457.496,63)	(711.527,13)
Provisão para Operações de Crédito		2.819.776,38	4.626.534,63	5.117.506,30
Depreciações e Amortizações		722.148,99	1.404.120,22	1.222.994,16
		11.871.835,13	22.449.788,02	20.687.876,57
Aumento (redução) em ativos operacionais				
Títulos e Valores Mobiliários		(49.098,51)	(9.687,59)	4.422.274,23
Operações de Crédito		(68.326.591,13)	(95.727.282,64)	(42.835.905,51)
Outros Créditos		(553.350,62)	(58.282,22)	(2.077.276,63)
Outros Valores e Bens		300.214,00	537.538,12	(1.065.521,72)
Aumento (redução) em passivos operacionais				
Depósitos a Vista		28.475.757,70	24.143.554,19	26.076.056,03
Depósitos a Prazo		73.616.343,36	123.089.735,48	61.572.163,44
Resultado de Exercícios Futuros		7.328,04	16.624,92	-
Relações Interdependências		(7.618,13)	47,00	(180.000,00)
Obrigações por Empréstimos e Repasses		(50.131,40)	(100.325,00)	(239.926,20)
Outras Obrigações		560.488,17	(400.647,57)	791.936,95
Caixa Líquido Aplicado / Originado em Atividades Operacionais		45.845.176,61	73.941.062,71	67.151.677,16
Atividades de Investimentos				
Aplicação no Intangível		(59.509,37)	(72.719,15)	(5.947,22)
Aquisição De Imobilizado de Uso		(1.071.924,45)	(2.811.670,31)	(209.413,83)
Aquisição de investimentos		(1.697.725,60)	(2.402.217,27)	(1.705.326,07)
Caixa Líquido Aplicado / Originado em Investimentos		(2.829.159,42)	(5.286.606,73)	(1.920.687,12)
Atividades de Financiamentos				
Aumento por novos aportes de Capital		2.740.790,27	5.092.883,60	5.347.443,11
Devolução de Capital à Cooperados		(1.352.530,29)	(2.216.889,72)	(2.433.834,46)
Estorno de Capital		(3.352,50)	(7.977,50)	-
Destinação de Sobras Exercício Anterior Cotas de Capital à Pagar		-	(14.718,06)	(16.250,68)
Caixa Líquido Aplicado / Originado em Financiamentos		1.384.907,48	2.853.298,32	2.897.357,97
Aumento / Redução Líquida de Caixa e Equivalentes de Caixa		44.400.924,67	71.507.754,30	68.128.348,01
Modificações em de Caixa e Equivalentes de Caixa Líquidas				
Caixa e Equivalentes de Caixa No Início do Período		258.507.338,78	231.400.509,15	163.272.161,14
Caixa e Equivalentes de Caixa No Fim do Período		302.908.263,45	302.908.263,45	231.400.509,15
Varição Líquida de Caixa e Equivalentes de Caixa		44.400.924,67	71.507.754,30	68.128.348,01

COOPERATIVA DE CRÉDITO DE LIVRE ADMISSÃO DO MÉDIO PIRACICABA E DO CIRCUITO DO OURO LTDA - SICOOB CREDIMEPI

NOTAS EXPLICATIVAS ÀS DEMONSTRAÇÕES CONTÁBEIS PARA OS EXERCÍCIOS FINDOS EM 31 DE DEZEMBRO DE 2019 E 2018

(Em reais)

1. Contexto Operacional

A **COOPERATIVA DE CRÉDITO DE LIVRE ADMISSÃO DO MÉDIO PIRACICABA E DO CIRCUITO DO OURO LTDA - SICOOB CREDIMEPI**, é uma cooperativa de crédito singular, instituição financeira não bancária, fundada em **25/09/1996**, filiada à **CCE CRÉD EST MG LTDA. SICOOB CENTRAL CECREMGE** e componente da Confederação Nacional das Cooperativas do SICOOB – SICOOB CONFEDERAÇÃO, em conjunto com outras cooperativas singulares e centrais. Tem sua constituição e o funcionamento regulamentados pela Lei nº 4.595/1964, que dispõe sobre a Política e as Instituições Monetárias, Bancárias e Creditícias, pela Lei nº 5.764/1971, que define a Política Nacional do Cooperativismo, pela Lei Complementar nº 130/2009, que dispõe sobre o Sistema Nacional de Crédito Cooperativo e pela Resolução CMN nº 4.434/2015, do Conselho Monetário Nacional, que dispõe sobre a constituição e funcionamento de cooperativas de crédito.

O **SICOOB CREDIMEPI** possui **19** Postos de Atendimento (PA's) nas seguintes localidades: **RIO PIRACICABA - MG, NOVA ERA - MG, SÃO DOMINGOS DO PRATA - MG, JOÃO MONLEVADE - MG, BELA VISTA DE MINAS - MG, SANTA BÁRBARA - MG, BARÃO DE COCAIS - MG, ALVINÓPOLIS - MG, ITABIRA - MG, BELO HORIZONTE - MG, OURO PRETO - MG, CAETÉ - MG, MARIANA - MG, ITABIRITO - MG, NOVA LIMA - MG, OURO BRANCO - MG, SÃO GONÇALO DO RIO ABAIXO - MG, PONTE NOVA - MG.**

O **SICOOB CREDIMEPI** tem como atividade preponderante a operação na área creditícia, tendo como finalidade:

- (i) Proporcionar, através da mutualidade, assistência financeira aos associados;
- (ii) A formação educacional de seus associados, no sentido de fomentar o cooperativismo, através da ajuda mútua da economia sistemática e do uso adequado do crédito; e
- (iii) Praticar, nos termos dos normativos vigentes, as seguintes operações dentre outras: captação de recursos, concessão de créditos, prestação de garantias, prestação de serviços, formalização de convênios com outras instituições financeiras e aplicação de recursos no mercado financeiro, inclusive depósitos a prazo com ou sem emissão de certificado, visando preservar o poder de compra da moeda e remunerar os recursos.

2. Apresentação das demonstrações contábeis

As demonstrações contábeis foram elaboradas de acordo com as práticas contábeis adotadas no Brasil, aplicáveis às instituições financeiras autorizadas a funcionar pelo Banco Central do Brasil – BACEN, considerando as Normas Brasileiras de Contabilidade, especificamente àquelas aplicáveis às



entidades Cooperativas, a Lei do Cooperativismo nº 5.764/71 e normas e instruções do BACEN, apresentadas conforme Plano Contábil das Instituições do Sistema Financeiro Nacional – COSIF, e sua emissão foi autorizada pelo Conselho de Administração em 04/02/2020.

Em função do processo de convergência com as normas internacionais de contabilidade, algumas normas e interpretações foram emitidas pelo Comitê de Pronunciamentos Contábeis (CPC), as quais serão aplicáveis às instituições financeiras somente quando aprovadas pelo BACEN, naquilo que não confrontar com as normas por ele já emitidas anteriormente. Os pronunciamentos contábeis já aprovados, por meio das Resoluções do CMN, foram aplicados integralmente na elaboração destas Demonstrações Contábeis.

3. Resumo das principais práticas contábeis

a) Apuração do resultado

Os ingressos/receitas e os dispêndios/despesas são registrados de acordo com o regime de competência.

As receitas com prestação de serviços, típicas ao sistema financeiro, são reconhecidas quando da prestação de serviços ao associado ou a terceiros.

Os dispêndios e as despesas e os ingressos e receitas operacionais, são proporcionalizados de acordo com os montantes do ingresso bruto de ato cooperativo e da receita bruta de ato não-cooperativo, quando não identificados com cada atividade.

b) Estimativas contábeis

Na elaboração das demonstrações contábeis faz-se necessário utilizar estimativas para determinar o valor de certos ativos, passivos e outras transações considerando a melhor informação disponível. Incluem, portanto, estimativas referentes à provisão para créditos de liquidação duvidosa, à vida útil dos bens do ativo imobilizado, provisões para causas judiciais, dentre outros. Os resultados reais podem apresentar variação em relação às estimativas utilizadas.

c) Caixa e equivalentes de caixa

Caixa e equivalentes de caixa, conforme Resolução CMN nº 3.604/2008, incluem as rubricas caixa, depósitos bancários e as relações interfinanceiras de curto prazo e de alta liquidez, com risco insignificante de mudança de valores e limites, com prazo de vencimento igual ou inferior a 90 dias.

d) Operações de crédito

As operações de crédito com encargos financeiros pré-fixados são registradas a valor futuro, retificadas por conta de rendas a apropriar e as operações de crédito pós-fixadas são registradas a valor presente, calculadas por critério "*pro rata temporis*", com base na variação dos respectivos indexadores pactuados.

e) Provisão para operações de crédito

Constituída em montante julgado suficiente pela Administração para cobrir eventuais perdas na realização dos valores a receber, levando-se em consideração a análise das operações em aberto, as garantias existentes, a experiência passada, a capacidade de pagamento e liquidez do tomador do crédito e os riscos específicos apresentados em cada operação, além da conjuntura econômica.

As Resoluções CMN nº 2.697/2000 e 2.682/1999 estabeleceram os critérios para classificação das operações de crédito definindo regras para constituição da provisão para operações de crédito, as quais estabelecem nove níveis de risco, de AA (risco mínimo) a H (risco máximo).

f) Depósitos em garantia

Existem situações em que a cooperativa questiona a legitimidade de determinados passivos ou ações em que figura como polo passivo. Por conta desses questionamentos, por ordem judicial ou por estratégia da própria administração, os valores em questão podem ser depositados em juízo, sem que haja a caracterização da liquidação do passivo.

g) Investimentos

Representados substancialmente por quotas do SICOOB CENTRAL CECREMGE e ações do Bancoob, avaliadas pelo método de custo de aquisição.

h) Imobilizado

Equipamentos de processamento de dados, móveis, utensílios e outros equipamentos, instalações, edificações, veículos, benfeitorias em imóveis de terceiros e softwares, são demonstrados pelo custo de aquisição, deduzido da depreciação acumulada. A depreciação é calculada pelo método linear para reduzir o custo de cada ativo a seus valores residuais de acordo com as taxas aplicáveis e levam em consideração a vida útil econômica dos bens.

i) Intangível

Correspondem aos direitos adquiridos que tenham por objeto bens incorpóreos destinados à manutenção da Cooperativa ou exercidos com essa finalidade. Os ativos intangíveis com vida útil definida são geralmente amortizados de forma linear no decorrer de um período estimado de benefício econômico.

j) Ativos contingentes

Não são reconhecidos contabilmente, exceto quando a Administração possui total controle da situação ou quando há garantias reais ou decisões judiciais favoráveis sobre as quais não cabem mais recursos contrários, caracterizando o ganho como praticamente certo. Os ativos contingentes com probabilidade de êxito provável, quando aplicável, são apenas divulgados em notas explicativas às demonstrações contábeis.

k) Obrigações por empréstimos e repasses

As obrigações por empréstimos e repasses são reconhecidas inicialmente no recebimento dos



recursos, líquidos dos custos da transação. Em seguida, os saldos dos empréstimos tomados são acrescidos de encargos e juros proporcionais ao período incorrido (“*pro rata temporis*”), assim como das despesas a apropriar referente aos encargos contratados até o final do contrato, quando calculáveis.

l) Depósitos e Recursos de Aceite e Emissão de Títulos

Os depósitos e os recursos de aceite e emissão de títulos são demonstrados pelos valores das exigibilidades e consideram, quando aplicável, os encargos exigíveis até a data do balanço, reconhecidos em base *pro rata die*.

m) Demais ativos e passivos

São registrados pelo regime de competência, apresentados ao valor de custo ou de realização, incluindo, quando aplicável, os rendimentos e as variações monetárias auferidas, até a data do balanço. Os demais passivos são demonstrados pelos valores conhecidos ou calculáveis, acrescidos, quando aplicável, dos correspondentes encargos e das variações monetárias incorridas.

n) Provisões

São reconhecidas quando a cooperativa tem uma obrigação presente legal ou implícita como resultado de eventos passados, sendo provável que um recurso econômico seja requerido para saldar uma obrigação legal. As provisões são registradas tendo como base as melhores estimativas do risco envolvido.

o) Provisões para demandas judiciais e Passivos contingentes

São reconhecidos contabilmente quando, com base na opinião de assessores jurídicos, for considerado provável o risco de perda de uma ação judicial ou administrativa, gerando uma provável saída no futuro de recursos para liquidação das ações, e quando os montantes envolvidos forem mensurados com suficiente segurança. As ações com chance de perda possível são apenas divulgadas em nota explicativa às demonstrações contábeis e as ações com chance remota de perda não são divulgadas.

p) Obrigações legais

São aquelas que decorrem de um contrato por meio de termos explícitos ou implícitos, de uma lei ou outro instrumento fundamentado em lei, aos quais a Cooperativa tem por diretriz.

q) Imposto de renda e contribuição social

O imposto de renda e a contribuição social sobre o lucro tem incidência sobre os atos não cooperativos, situação prevista no caput do Art. 194 do Decreto 9.580/2018 (RIR2018). Entretanto, o resultado apurado em operações realizadas com cooperados não tem incidência de tributação, sendo essa expressamente prevista no caput do art. 193 do mesmo Decreto.

r) Segregação em circulante e não circulante

Os valores realizáveis e exigíveis com prazos inferiores a 360 dias estão classificados no circulante, e os prazos superiores, no longo prazo (não circulante).

s) Valor recuperável de ativos – impairment

A redução do valor recuperável dos ativos não financeiros (*impairment*) é reconhecida como perda, quando o valor de contabilização de um ativo, exceto outros valores e bens, for maior do que o seu valor recuperável ou de realização. As perdas por “*impairment*”, quando aplicável, são registradas no resultado do período em que foram identificadas.

Em 31 de dezembro de 2019 não existem indícios da necessidade de redução do valor recuperável dos ativos não financeiros.

t) Eventos subsequentes

Correspondem aos eventos ocorridos entre a data-base das demonstrações contábeis e a data de autorização para a sua emissão. São compostos por:

- Eventos que originam ajustes: são aqueles que evidenciam condições que já existiam na data-base das demonstrações contábeis; e
- Eventos que não originam ajustes: são aqueles que evidenciam condições que não existiam na data-base das demonstrações contábeis.

Não houve qualquer evento subsequente para as demonstrações contábeis encerradas em 31 de dezembro de 2019.

4. Caixa e equivalente de caixa

O caixa e os equivalentes de caixa, apresentados na demonstração dos fluxos de caixa, estão constituídos por:

Descrição	31/12/2019	31/12/2018
Caixa e depósitos bancários	5.772.758,83	2.958.911,75
Relações interfinanceiras - centralização financeira	297.135.504,62	228.441.597,40
TOTAL	302.908.263,45	231.400.509,15

5. Títulos e valores mobiliários

Em 31 de dezembro de 2019 e 2018, as aplicações em Títulos e Valores Mobiliários estavam assim compostas:

Descrição	31/12/2019	31/12/2018
Cotas de Fundos de Investimento	115.742,39	106.054,80
TOTAL	115.742,39	106.054,80

Os Títulos de Renda Fixa referem-se, substancialmente, as aplicações no Fundo CAIXA FIC PRATICO RENDA FIXA CURTO.



6. Relações interfinanceiras

Em 31 de dezembro de 2019 e 2018, as aplicações interfinanceiras de liquidez estavam assim compostas:

Descrição	31/12/2019	31/12/2018
Centralização Financeira - Cooperativas	297.135.504,62	228.441.597,40
TOTAL	297.135.504,62	228.441.597,40

Referem-se à centralização financeira das disponibilidades líquidas da Cooperativa, depositadas junto ao **SICOOB CENTRAL CECREMGE** conforme determinado no art. 24, da Resolução CMN nº 4.434/2015.

7. Operações de crédito

a) Composição da carteira de crédito por modalidade:

Descrição	31/12/2019			31/12/2018
	Circulante	Não Circulante	Total	
Empréstimos e Títulos Descontados	106.245.640,88	110.887.349,27	217.132.990,15	158.379.337,69
Financiamentos	17.313.877,73	31.450.365,97	48.764.243,70	14.736.128,42
Total de Operações de Crédito	123.559.518,61	142.337.715,24	265.897.233,85	173.115.466,11
(-) Provisões para Operações de Crédito	(4.251.593,42)	(6.239.844,64)	(10.491.438,06)	(8.810.418,33)
TOTAL	119.307.925,19	136.097.870,60	255.405.795,79	164.305.047,78

b) Composição por tipo de operação, e classificação por nível de risco de acordo com a Resolução CMN nº 2.682/1999:

Nível / Percentual de Risco / Situação	Empréstimo / TD	Financiamentos	Total em 31/12/2019	Provisões 31/12/2019	Total em 31/12/2018	Provisões 31/12/2018
AA - Normal	15.414.871,93	4.432.890,77	19.847.762,70		5.933.097,84	
A 0,5% Normal	73.917.877,25	22.547.113,92	96.464.991,17	(482.324,96)	66.025.945,46	(330.129,73)
B 1% Normal	58.798.634,37	15.456.683,02	74.255.317,39	(742.553,17)	56.954.535,19	(569.545,35)
B 1% Vencidas	499.761,85	7.631,45	507.393,30	(5.073,93)	517.358,22	(5.173,58)
C 3% Normal	46.278.178,58	5.465.047,17	51.743.225,75	(1.552.296,77)	27.375.213,52	(821.256,41)
C 3% Vencidas	255.340,85	36.246,50	291.587,35	(8.747,62)	248.610,35	(7.458,31)
D 10% Normal	12.519.828,78	436.555,21	12.956.383,99	(1.295.638,40)	7.134.769,41	(713.476,94)
D 10% Vencidas	494.110,32	30.053,98	524.164,30	(52.416,43)	426.690,41	(42.669,04)
E 30% Normal	1.971.659,49	131.629,90	2.103.289,39	(630.986,82)	1.578.486,64	(473.545,99)
E 30% Vencidas	1.074.277,80	113.274,80	1.187.552,60	(356.265,78)	251.572,16	(75.471,65)
F 50% Normal	502.347,00	54.694,47	557.041,47	(278.520,74)	761.018,53	(380.509,27)
F 50% Vencidas	544.552,21	0,00	544.552,21	(272.276,11)	754.883,71	(377.441,86)
G 70% Normal	195.226,74	0,00	195.226,74	(136.658,72)	165.262,52	(115.683,76)
G 70% Vencidas	136.893,11	0,00	136.893,11	(95.825,18)	299.890,46	(209.923,32)
H 100% Normal	1.569.830,13	0,00	1.569.830,13	(1.569.830,13)	2.867.342,55	(2.867.342,55)
H 100% Vencidas	2.959.599,74	52.422,51	3.012.022,25	(3.012.022,25)	1.820.789,14	(1.820.789,14)
Total Normal	211.168.454,27	48.524.614,46	259.693.068,73	(6.688.809,71)	168.795.671,66	(6.271.490,00)
Total Vencidos	5.964.535,88	239.629,24	6.204.165,12	(3.802.627,30)	4.319.794,45	(2.538.926,90)
Total Geral	217.132.990,15	48.764.243,70	265.897.233,85	(10.491.438,06)	173.115.466,11	(8.810.418,33)
Provisões	(9.859.118,38)	(632.319,68)	(10.491.438,06)		(8.810.418,33)	
Total Liquido	207.273.871,77	48.131.924,02	255.405.795,79		164.305.047,78	

O Sicoob Confederação, a partir de outubro/2018, implementou melhorias em suas metodologias internas de avaliação do risco de crédito de associados. As melhorias realizadas têm por objetivo o aperfeiçoamento do referido processo, em linha com os normativos regulatórios do Banco Central do Brasil – BCB.

c) Composição da carteira de crédito por faixa de vencimento:

Tipo	Até 90	De 91 a 360	Acima de 360	Total
Empréstimos e Títulos Descontados	54.251.056,14	51.994.584,74	110.887.349,27	217.132.990,15
Financiamentos	4.543.452,89	12.770.424,84	31.450.365,97	48.764.243,70
TOTAL	58.794.509,03	64.765.009,58	142.337.715,24	265.897.233,85

d) Composição da carteira de crédito por tipo de produto, cliente e atividade econômica:

Descrição	Empréstimos/TD	Financiamento	31/12/2019	% da Carteira
Setor Privado - Comércio	42.163.934,28	6.704.655,82	48.868.590,10	18%
Setor Privado - Indústria	6.826.451,04	328.787,89	7.155.238,93	3%
Setor Privado - Serviços	138.349.651,36	34.693.507,79	173.043.159,15	65%
Pessoa Física	28.682.840,07	7.004.415,97	35.687.256,04	13%
Outros	1.110.113,40	32.876,23	1.142.989,63	0%
TOTAL	217.132.990,15	48.764.243,70	265.897.233,85	100%

e) Movimentação da provisão para créditos de liquidação duvidosa de operações de crédito:

Descrição	31/12/2019	31/12/2018
Saldo inicial	8.810.418,33	6.191.229,66
Constituições/Reversões	4.477.374,27	5.062.257,59
Transferência para prejuízo	(2.796.354,54)	(2.443.068,92)
TOTAL	10.491.438,06	8.810.418,33

f) Concentração dos Principais Devedores:

Descrição	31/12/2019	% Carteira Total	31/12/2018	% Carteira Total
Maior Devedor	8.040.128,98	3,00%	8.609.903,24	4,37%
10 Maiores Devedores	43.018.563,15	16,00%	35.071.505,99	19,67%
50 Maiores Devedores	100.632.387,30	38,00%	71.996.713,22	41,01%

g) Movimentação de Créditos Baixados Como Prejuízo:

Descrição	31/12/2019	31/12/2018
Saldo inicial	13.711.854,12	12.957.296,16
Valor das operações transferidas no período	2.796.354,54	2.443.068,92
Valor das operações recuperadas no período	(821.795,55)	(1.688.510,96)
TOTAL	15.686.413,11	13.711.854,12

8. Outros créditos

Valores referentes às importâncias devidas a Cooperativa por pessoas físicas ou jurídicas domiciliadas no país, conforme demonstrado:



Descrição	31/12/2019		31/12/2018	
	Circulante	Não Circulante	Circulante	Não Circulante
Avais e Fianças Honrados (a)	336.274,16	0,00	140.386,94	0,00
Rendas a Receber				
Serviços prestados a receber (b)	262.751,31	0,00	169.892,33	0,00
Outras rendas a receber	34.885,35	0,00	26.261,52	0,00
Rendimentos Centralização Financeira - Central (c)	1.149.464,94	0,00	1.147.036,61	0,00
Diversos				
Adiantamentos e antecipações salariais	12.322,34	0,00	37.775,02	0,00
Adiantamentos para pagamentos de nossa conta	27.467,60	0,00	2.853,00	0,00
Adiantamentos por conta de imobilizações	0,00	0,00	91.714,04	0,00
Devedores por depósitos em garantia (d)	0,00	1.012.808,15	0,00	989.513,17
Impostos e contribuições a compensar	11.862,32	0,00	6.824,92	0,00
Títulos e créditos a receber (e)	209.619,57	0,00	821.641,30	0,00
Devedores diversos – país (f)	1.687.285,66	0,00	1.093.399,97	0,00
(-) Provisões para outros créditos				
(-) Com características de concessão de crédito (g)	(268.521,33)	0,00	(109.360,97)	0,00
TOTAL	3.463.411,92	1.012.808,15	3.428.424,68	989.513,17

(a) O saldo de Avais e Fianças Honrados referem-se à operações oriundas de cartões de crédito vencidos de associados da cooperativa cedidos pelo Bancoob, em virtude de coobrigação contratual.

(b) – Serviços prestados a receber estão registradas as rendas de convênio (R\$ 48.603,42) e rendas a receber de cartões (R\$ 214.147,89).

(c) Refere-se à remuneração mensal da centralização financeira a receber da CENTRAL SICOOB CECREMGE referente ao mês de dezembro.

(d) Em Devedores por Depósitos em Garantia estão registrados depósitos judiciais para: PIS sobre Atos Cooperativos (R\$ 154.919,03), COFINS sobre Atos Cooperativos (R\$ 756.923,39) e multa da Receita Federal (R\$ 100.965,73).

(e) Títulos e créditos a receber estão registrados os valores a receber de tarifas.

(f) Em devedores diversos estão registrados os valores de numerário em custódia.

(g) A provisão para outros créditos de liquidação duvidosa foi apurada com base na classificação por nível de risco, de acordo com a Resolução CMN nº 2.682/1999:

Nível / Percentual de Risco / Situação	Outros Créditos	Avais e Fia nças Honrados	Devedores por Compra de Valores e Bens	Total em 31/12/2019	Provisões 31/12/2019	Total em 31/12/2018	Provisões 31/12/2018
E 30% Normal	0,00	10.790,82	0,00	10.790,82	-3237,25	10.479,90	-3143,98
E 30% Vencidas	0,00	44.746,04	0,00	44.746,04	-13423,81	10.536,29	-3160,89
F 50% Normal	0,00	0,00	0,00	0,00	0,00	2.226,21	-1113,11
F 50% Vencidas	0,00	27.836,06	0,00	27.836,06	-13918,03	19.950,04	-9975,02
G 70% Normal	0,00	5.911,64	0,00	5.911,64	-4138,15	886,79	-620,75
G 70% Vencidas	0,00	43.952,09	0,00	43.952,09	-30766,46	16.534,98	-11574,49
H100% Normal	0,00	429,72	0,00	429,72	-429,72	111,53	-111,53
H100% Vencidas	0,00	202.607,79	0,00	202.607,79	-202607,79	79.661,20	-79661,20
Total Normal	0,00	17.132,18	0,00	17.132,18	(7.805,12)	13.704,43	4.989,37
Total Vencidos	0,00	319.141,98	0,00	319.141,98	(260.716,09)	126.682,51	104.371,60
Total Geral	0,00	336.274,16	0,00	336.274,16	(268.521,33)	140.386,94	109.360,97
Provisões	0,00	(268.521,21)	0,00	(268.521,33)		109.360,97	
Total Líquido	0,00	67.752,95	0,00	67.752,95		31.025,99	

9. Outros valores e bens

Descrição	31/12/2019	31/12/2018
Bens Não de Uso Próprio (a)	1.825.445,32	2.029.000,00
Despesas Antecipadas (b)	254.870,73	588.854,17
TOTAL	2.080.316,05	2.617.854,17

(a) Em Bens Não de Uso Próprio está registrado o valor referente aos bens recebidos como dação em pagamento de dívidas, não estando sujeitos a depreciação ou correção.

(b) Registram-se ainda no grupo, as despesas antecipadas, referentes aos prêmios de seguros, vale refeição e alimentação.

10. Investimentos

Em 31 de dezembro de 2019 e 2018, os investimentos estão assim compostos:

Descrição	31/12/2019	31/12/2018
Participações em cooperativa central de crédito (a)	7.430.676,00	5.272.183,08
Participações inst financ controlada coop crédito (b)	1.856.018,85	1.629.542,50
Outros Investimentos	20.248,00	3.000,00
TOTAL	9.306.942,85	6.904.725,58

(a) Refere-se a cotas de capital na Central Ceregrange.

(b) Refere-se a ações do Bancoob.



11. Imobilizado de uso

Demonstrado pelo custo de aquisição, menos depreciação acumulada. As depreciações são calculadas pelo método linear, com base em taxas determinadas pelo prazo de vida útil estimado conforme abaixo:

Descrição	Taxa Depreciação	31/12/2019	31/12/2018
Imobilizado em Curso (a)		872.762,06	490.906,26
Terrenos		1.836.011,49	1.836.011,49
Edificações	4%	8.870.885,79	8.870.885,79
(-) Depreciação Acum. Imóveis de Uso - Edificações		(888.074,25)	(533.238,81)
Instalações	10%	2.022.844,77	1.394.100,27
(-) Depreciação Acumulada de Instalações		(554.900,10)	(406.184,53)
Móveis e equipamentos de Uso	10%	2.541.356,84	1.969.080,55
(-) Depreciação Acum. Móveis e Equipamentos de Uso		(841.363,47)	(636.923,97)
Sistema de Comunicação	20%	113.802,24	90.307,54
Sistema de Processamento de Dados	20%	3.446.423,08	2.564.653,34
Sistema de Segurança	10%	1.068.730,46	906.392,71
Sistema de Transporte	20%	521.034,53	477.227,57
(-) Depreciação Acum. Outras Imobilizações de Uso		(2.785.131,78)	(2.261.185,06)
TOTAL		16.224.381,66	14.762.033,15

(a) As imobilizações em curso serão alocadas em grupo específico após a conclusão das obras e efetivo uso, quando passaram a ser depreciadas.

12. Depósitos

É composto de valores cuja disponibilidade é imediata aos associados, denominado de depósitos a vista, portanto sem prazo determinado para movimentá-lo, ficando a critério do portador dos recursos fazê-lo conforme sua necessidade.

É composto também por valores pactuados para disponibilidade em prazos pré-estabelecidos, denominados depósitos a prazo, os quais recebem atualizações por encargos financeiros remuneratórios conforme a sua contratação em pós ou pré-fixada. Suas remunerações pós fixadas são calculadas com base no critério de "Pro rata temporis"; já as remunerações pré-fixadas são calculadas e registradas pelo valor futuro, com base no prazo final das operações, ajustadas, na data do demonstrativo contábil, pelas despesas a apropriar, registradas em conta redutora de depósitos a prazo.

Descrição	31/12/2019	Taxa média (% a.m.)	31/12/2018	Taxa média (% a.m.)
Depósito à Vista	93.704.151,40		69.560.597,21	
Depósito a Prazo	395.237.416,00	0,34	272.147.680,52	0,44
TOTAL	488.941.567,40		341.708.277,73	

a) Concentração dos principais depositantes:

Descrição	31/12/2019	% Carteira Total	31/12/2018	% Carteira Total
Maior Depositante	44.806.546,91	9,24%	12.397.303,88	3,69%
10 Maiores Depositantes	101.051.430,15	20,83%	53.974.783,17	16,07%
50 Maiores Depositantes	165.887.373,21	34,20%	99.377.106,30	29,49%

b) Despesas com operações de captação de mercado:

Descrição	2019	2018
Despesas de Depósitos a Prazo	(17.807.523,75)	(14.530.671,46)
Despesas de Contribuição ao Fundo Garantidor de Créditos	(587.152,91)	(445.032,06)
TOTAL	(18.394.676,66)	(14.975.703,52)

13. Obrigações por empréstimos e repasses

São demonstradas pelo valor principal acrescido de encargos financeiros e registram os recursos captados junto a outras instituições financeiras para repasse aos associados em diversas modalidades e Capital de Giro. As garantias oferecidas são a caução dos títulos de créditos dos associados beneficiados.

Instituições	Taxa	Vencimento	31/12/2019		31/12/2018	
			Circulante	Não Circulante	Circulante	Não Circulante
BDMG	TJLP+1,5% a.a	15.03.2020	25.071,45	0,00	97.922,78	27.473,67

14. Outras Obrigações

Descrição	31/12/2019		31/12/2018	
	Circulante	Não Circulante	Circulante	Não Circulante
Cobrança e Arrecadação de Tributos e Assemelhados	106.457,82	0,00	70.352,85	0,00
Sociais e Estatutárias	2.024.235,98	0,00	1.658.850,19	0,00
Fiscais e Previdenciárias	1.199.576,88	0,00	977.916,56	0,00
Diversas	4.591.126,01	1.799.187,28	3.942.898,26	1.775.892,30
TOTAL	7.921.396,69	1.799.187,28	6.650.017,86	1.775.892,30

14.1 Sociais e Estatutárias

Descrição	31/12/2019		31/12/2018	
	Circulante	Não Circulante	Circulante	Não Circulante
Provisão para Participações nos Lucros	76.800,00	0,00	0,00	0,00
Resultado de Atos com Associados (a)	989.346,91	0,00	842.016,34	0,00
Cotas de Capital a Pagar (b)	958.089,07	0,00	816.833,85	0,00
TOTAL	2.024.235,98	0,00	1.658.850,19	0,00

(a) O FATES é destinado às atividades educacionais, à prestação de assistência aos cooperados, seus familiares e empregados da cooperativa, sendo constituído pelo resultado dos atos não cooperativos e 5% das sobras líquidas do ato cooperativo, conforme determinação estatutária. A classificação



desses valores em contas passivas segue determinação do Plano Contábil das Instituições do Sistema Financeiro Nacional – COSIF. Atendendo à instrução do BACEN, por meio da Carta Circular nº 3.224/2006, o Fundo de Assistência Técnica, Educacional e Social – FATES é registrado como exigibilidade, e utilizado em despesas para o qual se destina, conforme a Lei nº 5.764/1971.

(b) Refere-se às cotas de capital a devolver de associados desligados.

14.2 Fiscais e Previdenciárias

As obrigações fiscais e previdenciárias, classificadas no passivo na conta de Outras Obrigações estão assim compostas:

Descrição	31/12/2019	31/12/2018
Impostos e Contribuições sobre Lucros a Pagar	543.002,57	526.795,00
Impostos e Contribuições s/ Serviços de Terceiros	43.898,53	28.086,91
Impostos e Contribuições sobre Salários	442.143,84	362.703,98
Outros	170.531,94	60.330,67
TOTAL	1.199.576,88	977.916,56

14.3 Diversas

Descrição	31/12/2019		31/12/2018	
	Circulante	Não Circulante	Circulante	Não Circulante
Obrigações por Aquisição de Bens e Direitos (a)	107.307,68	0,00	249.441,70	0,00
Obrigações de Pagamento em nome de Terceiros (b)	961.971,46	0,00	468.060,02	0,00
Provisão para Pagamentos a Efetuar (c)	2.474.884,23	0,00	2.219.997,07	0,00
Provisão para Passivos Contingentes (d)	0,00	1.799.187,28	0,00	1.775.892,30
Provisão para Garantias Financeiras Prestadas (e)	385.004,62	0,00	335.270,33	0,00
Credores Diversos – País (f)	661.958,02	0,00	670.129,14	0,00
TOTAL	4.591.126,01	1.799.187,28	3.942.898,26	1.775.892,30

(a) Referem-se à provisão para pagamento de despesas com fornecedores.

(b) Refere-se ao saldo de conta salários.

(c) Referem-se a provisão para pagamento de despesas de pessoal como salários, honorários, férias e despesas administrativas como água, energia, aluguéis, comunicação, processamento de dados,

transporte, segurança, compensação, seguro prestamista, despesa com cartões e outras.

(d) É estabelecida considerando a avaliação dos consultores jurídicos quanto às chances de êxito em determinados questionamentos fiscais e trabalhistas em que a cooperativa é parte envolvida.

(e) Refere-se à contabilização, a partir de 31/01/2017, da provisão para garantias financeiras prestadas, apurada sobre o total das coobrigações concedidas pela singular, conforme Resolução CMN nº 4.512/2016. Em 31 de dezembro de 2019, a cooperativa é responsável por coobrigações e riscos em garantias prestadas, no montante de R\$ 21.157.612,71 (R\$ 12.528.903,08 em 31/12/2018), referentes a aval prestado em diversas operações de crédito de seus associados com instituições financeiras oficiais. A provisão para garantias financeiras prestadas é apurada com base na avaliação de risco dos cooperados beneficiários, de acordo com a Resolução CMN nº 2.682/1999.

(f) Credores diversos refere-se ao saldo das pendências a regularizar, sobras de caixa, cheques depositados, liquidação de cobrança.

15. Instrumentos financeiros

O **SICOOB CREDIMEPI** opera com diversos instrumentos financeiros, com destaque para disponibilidades, aplicações interfinanceiras de liquidez, títulos e valores mobiliários, relações interfinanceiras, operações de crédito, depósitos à vista e a prazo, empréstimos e repasses.

Os instrumentos financeiros ativos e passivos estão registrados no balanço patrimonial a valores contábeis, os quais se aproximam dos valores justos.

Nos exercícios findos em 31 de dezembro de 2019 e 2018, a cooperativa não realizou operações envolvendo instrumentos financeiros derivativos.

16. Patrimônio líquido

a) Capital Social

O capital social é representado por cotas-partes no valor nominal de R\$ 1,00 cada e integralizado por seus cooperados. De acordo com o Estatuto Social cada cooperado tem direito em a um voto, independentemente do número de suas cotas-partes.

No exercício de 2019, a Cooperativa aumentou seu capital social no montante de R\$4.048.210,00 com recursos provenientes do PROCAPCRED – Programa de Capitalização de Cooperativas de Crédito ou SICOOB Cotas Partes.

Descrição	31/12/2019	31/12/2018
Capital Social	48.356.277,60	40.702.979,28
Associados	24.285	21.719



b) Fundo de Reserva

Representada pelas destinações estatutárias das sobras, no percentual de 10%, utilizada para reparar perdas e atender ao desenvolvimento de suas Atividades.

c) Reserva de expansão

Constituída na AGO de 2018 é representada pelo aporte realizado no montante de R\$ 1.000.000,00 subtraído o valor de R\$ 263.641,56 utilizado durante o exercício de 2018 e R\$ 736.358,44 utilizado durante o exercício de 2019.

d) Ajustes de Exercícios Anteriores

Regularização de registro inadequado de recebimento de bens não de uso.

e) Sobras Acumuladas

As sobras são distribuídas e apropriadas conforme Estatuto Social, normas do Banco Central do Brasil e posterior deliberação da Assembleia Geral Ordinária (AGO). Atendendo à instrução do BACEN, por meio da Carta Circular nº 3.224/2006, o Fundo de Assistência Técnica, Educacional e Social – FATES é registrado como exigibilidade, e utilizado em despesas para o qual se destina, conforme a Lei nº 5.764/1971.

Em Assembleia Geral Ordinária, realizada em 13.04.2019, os cooperados deliberaram pelo aumento do capital social com sobra do exercício findo em 31 de dezembro de 2018, no valor de R\$ 4.800.000,00.

f) Destinações estatutárias e legais

A sobra líquida do exercício terá a seguinte destinação:

Descrição	2019	2018
Sobra líquida do exercício	16.728.202,53	14.347.376,11
Destinações estatutárias		
Reserva legal - 10%	(1.672.820,25)	(1.434.737,61)
Fundo de assistência técnica, educacional e social - 5%	(836.410,13)	(717.368,81)
Reversão de reserva	736.358,44	263.641,56
Sobras ou perdas acumuladas	(154.534,68)	
Sobras ou perdas de exercício encerrado	(154.534,68)	
Sobra à disposição da Assembleia Geral	14.646.261,23	12.458.911,25

17. Resultado de atos não cooperativos

O resultado de atos não cooperativos tem a seguinte composição:

Descrição	2019	2018
Resultado de atos com não associados	2.012.082,21	1.846.623,76
(-) Despesa com Imposto de Renda da Pessoa Jurídica	(546.035,03)	(428.687,46)
(-) Despesa de Contribuição Social Sobre Lucro	(347.597,71)	(290.218,58)
Resultado com não associados deduzindo das despesas IRPJ/CSLL	1.118.449,47	1.127.717,72
Total de receitas de comissão de faturamento e antecipação de recebíveis do negócio Sipag	(2.611.649,74)	(2.563.721,60)
RESULTADO DE ATOS COM NÃO ASSOCIADOS CONF. ART. 87 DA LEI 5.764/71	(1.493.200,27)	(1.436.003,88)

18. Receitas de operações de crédito

Descrição	31/12/2019	31/12/2018
Rendas de Adiantamentos a Depositantes	248.751,93	256.678,15
Rendas de Empréstimos	29.999.616,71	26.588.788,38
Rendas de Direitos Creditórios Descontados	3.091.950,97	3.332.387,10
Rendas de Financiamentos	3.411.692,28	1.731.013,76
Recuperação de créditos baixados como prejuízo	815.554,10	1.686.630,75
TOTAL	37.567.565,99	33.595.498,14

19. Despesas de intermediação financeira

Descrição	31/12/2019	31/12/2018
Despesas De Captação	(18.394.676,66)	(14.975.703,52)
Despesas De Obrigações Por Empréstimos E Repasses	(5.858,84)	(16.781,80)
Provisões para Operações de Crédito	(4.626.534,63)	(5.117.506,30)
TOTAL	(23.027.070,13)	(20.109.991,62)

20. Receitas de prestação de serviços

Descrição	31/12/2019	31/12/2018
Rendas de Cobrança	6.728.297,99	4.813.191,68
Rendas de Garantias Prestadas	12.456,09	0,00
TOTAL	6.740.754,08	4.813.191,68

21. Rendas de tarifas bancárias

Descrição	31/12/2019	31/12/2018
Rendas de Pacotes de Serviços - PF	1.640.763,70	1.361.396,49
Rendas de Serviços Prioritários - PF	598.081,63	553.895,73
Rendas de Serviços Diferenciados - PF	98.356,15	47.454,23
Rendas de Tarifas Bancárias - PJ	5.782.375,27	4.509.751,91
TOTAL	8.119.576,75	6.472.498,36

22. Despesas de pessoal



Descrição	31/12/2019	31/12/2018
Despesas de Honorários - Conselho Fiscal	(211.760,58)	(210.142,71)
Despesas de Honorários - Diretoria e Conselho de Administração	(1.156.409,89)	(970.261,82)
Despesas de Pessoal - Benefícios	(1.930.724,14)	(1.539.682,36)
Despesas de Pessoal - Encargos Sociais	(2.719.526,39)	(2.355.568,85)
Despesas de Pessoal - Proventos	(7.386.868,54)	(6.125.794,77)
Despesas de Pessoal - Treinamento	(3.726,94)	(3.184,00)
Despesas de Remuneração de Estagiários	(288.277,47)	(230.794,60)
TOTAL	(13.697.293,95)	(11.435.429,11)

23. Outros dispêndios administrativos

Descrição	31/12/2019	31/12/2018
Despesas de Água, Energia e Gás	(369.950,77)	(257.319,76)
Despesas de Aluguéis	(1.516.089,42)	(1.304.161,26)
Despesas de Comunicações	(778.074,87)	(648.269,01)
Despesas de Manutenção e Conservação de Bens	(146.056,60)	(247.719,66)
Despesas de Material	(711.403,36)	(275.780,15)
Despesas de Processamento de Dados	(1.620.659,77)	(1.264.776,18)
Despesas de Promoções e Relações Públicas	(325.934,69)	(349.632,58)
Despesas de Propaganda e Publicidade	(223.141,19)	(112.684,24)
Despesas de Publicações	(12.150,00)	(4.650,00)
Despesas de Seguros	(198.122,77)	(130.749,86)
Despesas de Serviços do Sistema Financeiro	(2.647.419,90)	(2.078.220,45)
Despesas de Serviços de Terceiros	(2.037.975,78)	(1.218.927,12)
Despesas de Serviços de Vigilância e Segurança	(1.109.331,87)	(967.707,02)
Despesas de Serviços Técnicos Especializados	(301.634,02)	(231.156,84)
Despesas de Transporte	(961.717,33)	(839.014,28)
Despesas de Viagem ao Exterior	(1.577,33)	0,00
Despesas de Viagem no País	(275.762,24)	(173.374,00)
Despesas de Amortização	(54.798,42)	(71.126,56)
Despesas de Depreciação	(1.349.321,80)	(1.151.867,60)
Outras Despesas Administrativas	(397.758,46)	(314.876,99)
Emolumentos judiciais e cartorários	(82.491,31)	(92.039,99)
Rateio de despesas da Central	(456.039,81)	(236.810,94)
Rateio de despesa do Sicoob conf.	(197.055,24)	(138.319,08)
TOTAL	(15.774.466,95)	(12.109.183,57)

24. Outras receitas operacionais

Descrição	31/12/2019	31/12/2018
Recuperação de Encargos e Despesas	123.961,49	145.276,84
Outras - Reversão de Provisões Operacionais	484.586,28	0,00
Dividendos	226.479,22	172.670,75
Distribuição de sobras da central	165.536,36	223.366,29
Outras rendas operacionais	50.543,39	66.750,37
Rendas oriundas de cartões de crédito	4.263.181,12	2.621.422,06
TOTAL	5.314.287,86	3.229.486,31

25. Outras despesas operacionais

Descrição	31/12/2019	31/12/2018
Operações de Crédito - Despesas de Descontos Concedidos em Renegociações	(12.556,22)	(0,27)
Despesas de Provisões Passivas	(534.320,57)	(112.236,28)
Outras Despesas Operacionais	(930.918,73)	(494.751,81)
Descontos concedidos - operações de crédito	(20.653,81)	(56.210,51)
Cancelamento - tarifas pendentes	(612.679,20)	(352.521,19)
TOTAL	(2.111.128,53)	(1.015.720,06)

26. Resultado não operacional

Descrição	2019	2018
Lucro em Transações com Valores de Bens	0,00	3.000,00
Ganhos de Capital	91.718,19	25.684,02
Outras Rendas não Operacionais	0,00	15,94
(-) Prejuízos em Transações com Valores e Bens	(96.322,00)	(13.813,62)
(-) Perdas de Capital	(22.646,25)	(3.007,94)
Resultado Líquido	(27.250,06)	11.878,40

27. Partes Relacionadas

As partes relacionadas existentes são as pessoas físicas que têm autoridade e responsabilidade de planejar, dirigir e controlar as atividades da cooperativa e membros próximos da família de tais pessoas.

As operações são realizadas no contexto das atividades operacionais da Cooperativa e de suas atribuições estabelecidas em regulamentação específica.

As operações com tais partes relacionadas não são relevantes no contexto global das operações da cooperativa, e caracterizam-se basicamente por transações financeiras em regime normal de operações, com observância irrestrita das limitações impostas pelas normas do Banco Central, tais como movimentação de contas correntes, aplicações e resgates de RDC e operações de crédito.

As garantias oferecidas em razão das operações de crédito são: avais, garantias hipotecárias, caução e alienação fiduciária.

a) Montante das operações ativas e passivas no exercício de 2019:

Montante das Operações Ativas	Valores	% em Relação à Carteira Total	Provisão de Risco
P.R. – Vínculo de Grupo Econômico	5.176.587,37	0,7478%	35.027,50
P.R. – Sem vínculo de Grupo Econômico	90.930,89	0,0131%	901,00
TOTAL	5.267.518,26	0,7609%	35.928,50
Montante das Operações Passivas	4.378.725,10	1,1803%	

b) Operações ativas e passivas – saldo em 2019:

Natureza dos Depósitos	Valor do Depósito	% em Relação à Carteira Total	Taxa Média - %
Depósitos a Vista	317.577,57	0,3406%	0%
Depósitos a Prazo	6.480.849,12	1,6397%	0,3646%



Natureza da Operação de Crédito	Valor da Operação de Crédito	PCLD (Provisão para Crédito de Liquidação Duvidosa)	% da Operação de Crédito em Relação à Carteira Total
Cheque Especial	6.556,66	400,11	0,2994%
Conta Garantida	9.530,16	47,66	0,1666%
Empréstimo	1.579.185,28	16.913,29	0,8000%
Financiamento	70.892,98	390,03	0,1454%
Títulos Descontados	5.266,58	0,00	0,0445%

c) Foram realizadas transações com partes relacionadas, na forma de: depósito a prazo, cheque especial, conta garantida, cheques descontados, crédito rural – RPL, crédito rural – repasses, empréstimos, dentre outras, à taxa/remuneração relacionada no quadro abaixo, por modalidade:

Natureza das Operações Ativas e Passivas	Taxas Média Aplicadas em Relação às Partes Relacionadas a.m.
Desconto de Cheques	1,5000%
Empréstimos	1,2724%
Financiamento	1,0220%
Aplicação Financeira - Pós Fixada	94,2623%

(*) Conforme Política de Crédito do Sistema Sicoob, as operações realizadas com membros de órgãos estatutários e pessoas ligadas a estes são aprovadas em âmbito do conselho da administração ou, quando delegada formalmente, pela diretoria executiva, bem como são alvo de acompanhamento especial pela administração da cooperativa. As taxas aplicadas seguem o normativo vigente à época da concessão da operação.

PERCENTUAL EM RELAÇÃO À CARTEIRA GERAL MOVIMENTAÇÃO NO EXERCÍCIO DE 2019	
CPR (física, financeira, coobrigações)	
Empréstimos e Financiamentos	0,5536%
Títulos Descontados e Cheques Descontados	0,0387%
Aplicações Financeiras	1,1803%

d) As garantias oferecidas pelas partes relacionadas em razão das operações de crédito são: avais, garantias hipotecárias, caução e alienação fiduciária.

Natureza da Operação de Crédito	Garantias Prestadas
Conta Corrente	16.107,44
Empréstimo	3.317.165,61
Financiamento	384.689,23

e) As coobrigações prestadas pela Cooperativa a partes relacionadas foram as seguintes:

2019	2018
267.675,44	255.625,24

f) No exercício de 2019 os benefícios monetários destinados às partes relacionadas foram representados por honorários e custeio parcial de plano de saúde, apresentando-se da seguinte

forma:

BENEFÍCIOS MONETÁRIOS NO EXERCÍCIO DE 2019 (R\$)	
Honorários - Conselho Fiscal	(211.760,58)
Honorários - Diretoria e Conselho de Administração	(1.156.409,89)
Encargos Sociais	(337.429,72)

28. Cooperativa Central

A **COOPERATIVA DE CRÉDITO DE LIVRE ADMISSÃO DO MÉDIO PIRACICABA E DO CIRCUITO DO OURO LTDA - SICOOB CREDIMEPI - SICOOB CREDIMEPI**, em conjunto com outras cooperativas singulares, é filiada à **CCE CRÉD EST MG LTDA. SICOOB CENTRAL CECREMGE - SICOOB CENTRAL CECREMGE**, que representa o grupo formado por suas afiliadas perante as autoridades monetárias, organismos governamentais e entidades privadas.

O **SICOOB CENTRAL CECREMGE**, é uma sociedade cooperativista que tem por objetivo a organização em comum em maior escala dos serviços econômico-financeiros e assistenciais de suas filiadas (cooperativas singulares), integrando e orientando suas atividades, de forma autônoma e independente, através dos instrumentos previstos na legislação pertinente e normas exaradas pelo Banco Central do Brasil, bem como facilitando a utilização recíproca dos serviços, para consecução de seus objetivos.

Para assegurar a consecução de seus objetivos, cabe ao **SICOOB CENTRAL CECREMGE** a coordenação das atividades de suas filiadas, a difusão e fomento do cooperativismo de crédito, a orientação e aplicação dos recursos captados, a implantação e implementação de controles internos voltados para os sistemas que acompanhem informações econômico-financeiras, operacionais e gerenciais, entre outras.

O **SICOOB CREDIMEPI** responde solidariamente pelas obrigações contraídas pelo **SICOOB CENTRAL CECREMGE** perante terceiros, até o limite do valor das cotas-partes do capital que subscrever, proporcionalmente à sua participação nessas operações.

29. Gerenciamento de Risco

A gestão integrada de riscos e de capital no âmbito das cooperativas do Sicoob é realizada de forma centralizada pelo Sicoob Confederação, abrangendo, no mínimo, os riscos de crédito, mercado, liquidez, operacional, socioambiental, continuidade de negócios e de gerenciamento de capital.

A política institucional de gestão integrada de riscos e de capital, bem como as diretrizes de gerenciamento dos riscos e de capital são aprovados pelo Conselho de Administração do Sicoob Confederação.



A estrutura centralizada de gerenciamento de riscos e de capital é compatível com a natureza das operações e à complexidade dos produtos e serviços oferecidos, sendo proporcional à dimensão da exposição aos riscos das entidades do Sicoob.

Em cumprimento à Resolução CMN 4.557/2017, encontra-se disponível no sítio do Sicoob (www.sicoob.com.br) relatório descritivo da estrutura de gerenciamento de riscos e da estrutura de gerenciamento de capital.

29.1 Risco operacional

O processo de gerenciamento do risco operacional consiste na avaliação qualitativa dos riscos por meio das etapas de identificação, avaliação, tratamento, documentação e armazenamento de informações de perdas operacionais e de recuperação de perdas operacionais, testes de avaliação dos sistemas de controle, comunicação e informação.

Os resultados desse processo são apresentados à Diretoria Executiva e ao Conselho de Administração.

A metodologia de alocação de capital, para fins do Acordo de Basileia II, utilizada para determinação da parcela de risco operacional (RWAopad) é a Abordagem do Indicador Básico (BIA).

29.2 Risco de Mercado e de Liquidez

O gerenciamento do risco de mercado é o processo que visa quantificar a possibilidade de ocorrência de perdas resultantes da flutuação nos valores de mercado de instrumentos detidos pelas cooperativas, e inclui o risco da variação das taxas de juros e dos preços de ações, para os instrumentos classificados na carteira de negociação (trading) e o risco da variação cambial e dos preços de mercadorias (commodities), para os instrumentos classificados na carteira de negociação ou na carteira bancária (banking).

O processo de gerenciamento do risco de liquidez lida com a possibilidade de a cooperativa não ser capaz de honrar eficientemente suas obrigações esperadas e inesperadas, correntes e futuras, incluindo as decorrentes de vinculação de garantias, sem afetar suas operações diárias e sem incorrer em perdas significativas.

No processo de gerenciamento do risco de mercado e da liquidez das cooperativas são realizados os seguintes procedimentos:

a) utilização do VaR – Value at Risk para mensurar o risco de mercado das cooperativas;

- b) análise de descasamentos entre ativos e passivos para avaliação de impacto na margem financeira das cooperativas;
- c) definição de limite máximo para a exposição a risco de mercado;
- d) realização periódica de backtest do VaR das carteiras das cooperativas e dos modelos de cálculo de risco de mercado;
- e) definição de limite mínimo de liquidez para as cooperativas;
- f) projeção do fluxo de caixa das cooperativas para 90 (noventa) dias;
- g) diferentes cenários de simulação de perda em situações de stress.

29.3 Gerenciamento de Capital

O gerenciamento de capital é o processo contínuo de monitoramento e controle do capital, mantido pela cooperativa para fazer face aos riscos a que está exposta, visando atingir os objetivos estratégicos estabelecidos.

29.4 Risco de Crédito e Risco Socioambiental

O gerenciamento de risco de crédito objetiva garantir a aderência às normas vigentes, maximizar o uso do capital e minimizar os riscos envolvidos nos negócios de crédito por meio das boas práticas de gestão de riscos.

O gerenciamento do risco socioambiental consiste na identificação, classificação, avaliação e no tratamento dos riscos com possibilidade de ocorrência de perdas decorrentes de danos socioambientais.

Compete ao gestor centralizado (Sicoob Confederação) a padronização de processos, de metodologias de análises de risco de clientes e de operações, da criação e de manutenção de política única de risco de crédito e socioambiental para o Sicoob, além do monitoramento das carteiras de crédito das cooperativas.

29.5 Gestão de Continuidade de Negócios

A Gestão de Continuidade de Negócios (GCN) é um processo abrangente de gestão que identifica ameaças potenciais de descontinuidade das operações de negócios para a organização e possíveis



impactos, caso essas ameaças se concretizem.

O Sicoob Confederação realiza Análise de Impacto (AIN) para identificar processos críticos sistêmicos, com objetivo de definir estratégias para continuidade desses processos e, assim, resguardar o negócio de interrupções prolongadas que possam ameaçar sua continuidade. O resultado da AIN é baseado nos impactos financeiro, legal e de imagem.

São elaborados, anualmente, Planos de Continuidade de Negócios (PCN) contendo os principais procedimentos a serem executados para manter as atividades em funcionamento em momentos de contingência. Os Planos de Continuidade de Negócios são classificados em: Plano de Continuidade Operacional (PCO) e Plano de Recuperação de Desastre (PRD).

Visando garantir sua efetividade, são realizados anualmente testes nos Planos de Continuidade de Negócios (PCN).

30. Seguros contratados – Não auditado

A Cooperativa adota política de contratar seguros de diversas modalidades, cuja cobertura é considerada suficiente pela Administração e agentes seguradores para fazer face à ocorrência de sinistros. As premissas de riscos adotados, dada a sua natureza, não fazem parte do escopo de auditoria das demonstrações contábeis, consequentemente, não foram examinadas pelos nossos auditores independentes.

31. Índice de Basileia

As instituições financeiras e demais instituições autorizadas a funcionar pelo Banco Central do Brasil devem manter, permanentemente, o valor do Patrimônio de Referência (PR), apurado nos termos da Resolução CMN nº. 4.192, de 01/03/2013, compatível com os riscos de suas atividades, em 31/12/2019 o PR estava em conformidade.

32. Benefícios a empregados

A cooperativa é patrocinadora de um plano de previdência complementar para seus funcionários e administradores, na modalidade multi instituído. O plano é administrado pela Fundação Sicoob de Previdência Privada – Sicoob Previ.

As contribuições dos funcionários e administradores da cooperativa são equivalentes a no mínimo 1% do salário.

As despesas com contribuições efetuadas durante o exercício de 2018 totalizaram R\$ 140.380,40.

33. Provisão para demandas judiciais

É estabelecida considerando a avaliação dos consultores jurídicos quanto às chances de êxito em determinados questionamentos fiscais e trabalhistas em que a cooperativa é parte envolvida. Dessa forma, são constituídas as seguintes provisões:

Descrição	31/12/2019		31/12/2018	
	Provisão para Contingências	Depósitos Judiciais	Provisão para Contingências	Depósitos Judiciais
PIS	154.919,03	154.919,03	151.730,32	151.730,32
COFINS	756.923,39	756.923,39	741.224,44	741.224,44
OUTROS	887.344,86	100.965,73	882.937,54	96.558,41
Total	1.799.187,28	1.012.808,15	1.775.892,30	989.513,17

Segundo a assessoria jurídica do SICOOB CREDIMEPI, não existem processos judiciais nos quais a cooperativa figura como polo passivo classificados com risco de perda possível.

João Monlevade - MG, 04 de fevereiro de 2020.

Jacson Guerra Araújo
Diretor Presidente

Edgard Luis Pena de Moraes
Diretor Administrativo Financeiro

José Sueli Ferreira
Diretor de Negócios

Jânia Casita Ferreira
Contadora – CRC nº: 069.578/0-4



RELATÓRIO DE AUDITORIA SOBRE AS DEMONSTRAÇÕES CONTÁBEIS

Ao Conselho de Administração, à Administração e aos Cooperados da Cooperativa de Crédito de Livre Admissão do Médio Piracicaba e do Circuito do Ouro Ltda. SICOOB CREDIMEPI João Monlevade/MG

Opinião

Examinamos as demonstrações contábeis da Cooperativa de Crédito de Livre Admissão do Médio Piracicaba e do Circuito do Ouro Ltda. – SICOOB CREDIMEPI, que compreendem o balanço patrimonial em 31 de dezembro de 2019 e as respectivas demonstrações de sobras ou perdas, das mutações do patrimônio líquido e dos fluxos de caixa para o exercício findo nessa data, bem como as correspondentes notas explicativas, incluindo o resumo das principais políticas contábeis.

Em nossa opinião, as demonstrações contábeis acima referidas apresentam adequadamente, em todos os aspectos relevantes, a posição patrimonial e financeira do SICOOB CREDIMEPI em 31 de dezembro de 2019, o desempenho de suas operações e os seus fluxos de caixa para o exercício findo nessa data, de acordo com as práticas contábeis adotadas no Brasil, aplicáveis às instituições autorizadas a funcionar pelo Banco Central do Brasil.

Base para opinião

Nossa auditoria foi conduzida de acordo com as normas brasileiras e internacionais de auditoria. Nossas responsabilidades, em conformidade com tais normas, estão descritas na seção a seguir, intitulada “Responsabilidades do auditor pela auditoria das demonstrações contábeis”. Somos independentes em relação à cooperativa, de acordo com os princípios éticos relevantes previstos no Código de Ética Profissional do Contador e nas normas profissionais emitidas pelo Conselho Federal de Contabilidade, e cumprimos com as demais responsabilidades éticas de acordo com essas normas. Acreditamos que a evidência de auditoria obtida é suficiente e apropriada para fundamentar nossa opinião.

Outras informações que acompanham as demonstrações contábeis e o relatório do auditor

A administração da cooperativa é responsável por essas outras informações que compreendem o Relatório da Administração.

Nossa opinião sobre as demonstrações contábeis não abrange o Relatório da Administração e não expressamos qualquer forma de conclusão de auditoria sobre esse relatório.

Em conexão com a auditoria das demonstrações contábeis, nossa responsabilidade é a de ler o

Relatório da Administração e, ao fazê-lo, considerar se esse relatório está, de forma relevante, inconsistente com as demonstrações contábeis ou com o nosso conhecimento obtido na auditoria ou, de outra forma, aparenta estar distorcido de forma relevante. Se, com base no trabalho realizado, concluirmos que há distorção relevante no Relatório da Administração, somos requeridos a comunicar esse fato. Não temos nada a relatar a este respeito.

Responsabilidades da administração e da governança pelas demonstrações contábeis

A administração é responsável pela elaboração e adequada apresentação das demonstrações contábeis de acordo com as práticas contábeis adotadas no Brasil, aplicáveis às instituições financeiras autorizadas a funcionar pelo Banco Central do Brasil e pelos controles internos que ela determinou como necessários para permitir a elaboração de demonstrações contábeis livres de distorção relevante, independentemente se causada por fraude ou erro.

Na elaboração das demonstrações contábeis, a administração é responsável pela avaliação da capacidade de a cooperativa continuar operando, divulgando, quando aplicável, os assuntos relacionados com a sua continuidade operacional e o uso dessa base contábil na elaboração das demonstrações contábeis, a não ser que a administração pretenda liquidar a cooperativa ou cessar suas operações, ou não tenha nenhuma alternativa realista para evitar o encerramento das operações.

Os responsáveis pela governança da cooperativa são aqueles com responsabilidade pela supervisão do processo de elaboração das demonstrações contábeis.

Responsabilidades do auditor pela auditoria das demonstrações contábeis

Nossos objetivos são obter segurança razoável de que as demonstrações contábeis, tomadas em conjunto, estão livres de distorção relevante, independentemente se causada por fraude ou erro, e emitir relatório de auditoria contendo nossa opinião. Segurança razoável é um alto nível de segurança, mas não uma garantia de que a auditoria realizada de acordo com as normas brasileiras e internacionais de auditoria sempre detectam as eventuais distorções relevantes existentes. As distorções podem ser decorrentes de fraude ou erro e são consideradas relevantes quando, individualmente ou em conjunto, possam influenciar, dentro de uma perspectiva razoável, as decisões econômicas dos usuários tomadas com base nas referidas demonstrações contábeis.

Como parte de uma auditoria realizada de acordo com as normas brasileiras e internacionais de auditoria, exercemos julgamento profissional, e mantemos ceticismo profissional ao longo da auditoria. Além disso:



§ Identificamos e avaliamos o risco de distorção relevante nas demonstrações contábeis, independente se causada por fraude ou erro, planejamos e executamos procedimentos de auditoria em resposta a tais riscos, bem como obtemos evidência de auditoria apropriada e suficiente para fundamentar nossa opinião. O risco de não detecção de distorção relevante resultante de fraude é maior do que proveniente de erro, já que a fraude pode envolver o ato de burlar os controles internos, e conluio, falsificação, omissão ou representações falsas intencionais.

§ Obtemos o entendimento dos controles internos relevantes para a auditoria para planejarmos procedimentos de auditoria apropriados nas circunstâncias, mas não com o objetivo de expressarmos opinião sobre a eficácia dos controles internos da cooperativa.

§ Avaliamos a adequação das políticas contábeis utilizadas e a razoabilidade das estimativas contábeis e respectivas divulgações feitas pela administração.

§ Concluimos sobre a adequação do uso, pela administração, da base contábil de continuidade operacional e, com base nas evidências de auditoria obtidas, se existe incerteza significativa em relação a eventos ou circunstâncias que possam levantar dúvida significativa em relação a capacidade de continuidade operacional da cooperativa. Se concluirmos que existe incerteza significativa devemos chamar atenção em nosso relatório de auditoria para as respectivas divulgações nas demonstrações contábeis ou incluir modificação em nossa opinião, se as divulgações forem inadequadas. Nossas conclusões estão fundamentadas nas evidências de auditoria obtidas até a data de nosso relatório. Todavia, eventos ou condições futuras podem levar a cooperativa a não mais se manter em continuidade operacional.

§ Avaliamos a apresentação geral, a estrutura e o conteúdo das demonstrações contábeis, inclusive as divulgações e se as demonstrações contábeis representam as correspondentes transações e os eventos de maneira compatível com o objetivo de apresentação adequada.

Comunicamo-nos com os responsáveis pela governança a respeito, entre outros aspectos, do alcance planejado, da época da auditoria e das constatações significativas de auditoria, inclusive as eventuais deficiências significativas nos controles internos que identificamos durante nossos trabalhos.

Belo Horizonte/MG, 02 de março de 2020.

Felipe Rodrigues Beiral Contador CRC MG - 90.766/O-4 CNAI 2.994

MENSAGEM DO CONSELHO FISCAL

Reconhecidamente denominado os “olhos dos cooperados” na cooperativa, o Conselho Fiscal trabalha para que o Sicoob Credimepi seja sempre uma instituição confiável, sólida e segura para os associados operarem e investirem os seus recursos financeiros.

O Conselho Fiscal do Sicoob Credimepi desenvolveu um plano de trabalho para facilitar a execução das atividades de responsabilidade do órgão fiscalizador, conforme previsão do Estatuto Social, normativos do Conselho Monetário Nacional e do Banco Central do Brasil.

Podemos citar algumas das competências descritas nesses normativos que foram abordadas no plano de trabalho e que são avaliadas nas conferências realizadas pelo Conselho Fiscal:

1º - Objetivando avaliar e acompanhar a saúde financeira do Sicoob Credimepi, o Conselho Fiscal realiza mensalmente a conferência das informações contábeis, inclusive com a verificação de contas específicas, do balanço, da evolução do ativo, das demonstrações financeiras, dentre outros dados contábeis relevantes;

2º - Para certificar se as decisões da Diretoria Executiva e se as atividades executadas pelas gerências estão de acordo com o interesse da Cooperativa, o Conselho Fiscal analisa os relatórios emitidos pelos gerentes de cada setor e monitora as informações e os pareceres relacionados nos documentos;

3º - O Conselho Fiscal, por meio da análise dos relatórios específicos, verifica se o Sicoob Credimepi está implementando os pontos de evolução sugeridos pelas auditorias interna e externa;

4º - O Conselho Fiscal analisa os Relatórios de Controle Interno, identificando os principais riscos e eventuais inconformidades descritas, e acompanha as decisões do Conselho de Administração voltadas para a solução dos apontamentos;

5º - A conferência das operações de crédito é realizada mensalmente pelo Conselho Fiscal com o objetivo de auferir a adesão aos normativos relativos à concessão de crédito, assim como de outros produtos disponibilizados pela Cooperativa, como as opções de investimento e soluções de conta corrente, por exemplo;

6º - É realizada a conferência do dinheiro físico em todas as agências para verificar se os valores encontrados estão de acordo com os valores contábeis registrados no sistema no dia da verificação;

7º - O Conselho Fiscal também observa se o Sicoob Credimepi está em dia com as suas obrigações, inclusive quanto ao pagamento de impostos e taxas, com a finalidade de verificar se a cooperativa



está honrando seus compromissos e cumprindo a legislação vigente;

8º - O orçamento e as metas do planejamento do Conselho de Administração e da Diretoria Executiva são acompanhados pelo Conselho Fiscal, assim como ocorre com as deliberações aprovadas pelo Conselho de Administração, para certificar se as ações estão de acordo com o interesse do Sicoob Credimepi;

9º - O Conselho Fiscal também acompanha os índices do risco de mercado, de liquidez, de crédito e operacional com o objetivo de monitorar os diversos riscos a que as instituições financeiras estão sujeitas e de certificar se o nível de exposição do Sicoob Credimepi a esses riscos está de acordo com o padrão aceitável;

10º - O Conselho Fiscal verifica se a Política de Combate à Lavagem de Dinheiro e ao Financiamento do Terrorismo está sendo cumprida conforme a legislação vigente. Além dessas importantes atribuições, o Conselho Fiscal ainda acompanha e discute em reunião outros assuntos de interesse do órgão fiscalizador, mesmo que não tenha periodicidade previamente definida.

O Conselho Fiscal considera que a participação e o envolvimento dos cooperados nos assuntos de interesse do Sicoob Credimepi são indispensáveis para o desenvolvimento da cooperativa. Para estreitar o relacionamento entre o órgão fiscalizador e os cooperados, foi criado o link “Fale com o Conselho Fiscal” localizado no sítio eletrônico do Sicoob Credimepi no endereço <https://www.sicoobcredimepi.com.br/atendimento>. Você também pode enviar um e-mail para o endereço eletrônico conselhofiscal@credimepi.coop.br. Com isso, todos os cooperados podem contatar o Conselho Fiscal a qualquer momento para o que acharem necessário.

PARECER DO CONSELHO FISCAL

O Conselho Fiscal da COOPERATIVA DE CRÉDITO DE LIVRE ADMISSÃO DO MÉDIO PIRACICABA E DO CIRCUITO DO OURO LTDA. SICOOB CREDIMEPI, no uso das suas atribuições legais e estatutárias, após examinar o Balanço Patrimonial, as Demonstrações Financeiras e Contábeis e o Relatório da Administração, relativos ao período de 1º de janeiro a 31 de dezembro de 2019, com base no parecer dos auditores externos da Confederação Nacional de Auditoria Cooperativa - CNAC, declara que os Atos da Administração representam adequadamente, em todos os aspectos relevantes, a posição patrimonial e financeira da Cooperativa.

O parecer do Conselho Fiscal é favorável e recomenda que os documentos supra citados sejam aprovados pelos Senhores Cooperados em Assembleia Geral Ordinária.

João Monlevade, 10 de março de 2020.

Bruno Drumond Magalhães
Secretário

Aluísio Sérgio Abalém Vidigal
Membro Efetivo

Cássio Martins da Costa Araújo
Coordenador



EXPEDIENTE

COOPERATIVA DE CRÉDITO DE LIVRE ADMISSÃO DO MÉDIO PIRACICABA E DO CIRCUITO DO OURO LTDA. SICOOB CREDIMEPI

ENDEREÇO: RUA PEDRO BICALHO, 70, NOVO HORIZONTE, JOÃO MONLEVADE – MG. CEP.: 35.930-072
DATA DA CONSTITUIÇÃO: 25/09/1996
DATA DO INÍCIO DAS ATIVIDADES: 18/08/1997
AUTORIZAÇÃO DE FUNCIONAMENTO: BANCO CENTRAL DO BRASIL: Pt9600658501
REGISTRO NA JUCEMG: N.º 31400019812 DE 01 DE NOVEMBRO DE 1996
REGISTRO NA OCEMG/OCB: N.º 1153 EM 29 DE OUTUBRO DE 1997
Filiada ao Sicoob Central Cecremge – Central das Cooperativas de Economia e Crédito do Estado de Minas Gerais

OUVIDORIA SICOOB: 0800 725 0996
www.ouvidoriasicoob.com.br

PONTOS DE ATENDIMENTO:

João Monlevade | MG - MATRIZ: Rua Pedro Bicalho, 70 - Novo Horizonte - Tel.: (31) 3851-6442
Rio Piracicaba | MG: Rua Duque de Caxias, 15, loja 01, Centro - Tel.: (31) 3854-1777
Nova Era | MG: Rua Governador Valadares, 365 - Centro - Tel.: (31) 3861-2088
São Domingos do Prata | MG: Rua Capitão Dico, 32, Centro - Tel.: (31) 3856-1833
João Monlevade | MG – PA: Av. Armando Fajardo, 4518, Cruzeiro Celeste – Tel.: (31) 3852-8000
Bela Vista de Minas | MG: Av. José Modesto de Ávila, 571, Centro - Tel.: (31) 3853-2428
Santa Bárbara | MG: Rua João Mota, 372, Centro - Tel.: (31) 3832-2444
Barão de Cocais | MG: Av. Getúlio Vargas, 812, Centro - Tel.: (31) 3837-3011
Alvinópolis | MG: Av. Padre José Marciano, 288, Centro - Tel.: (31) 3855-1014
Itabira | MG: Rua Juca Machado, 165, 14 de Fevereiro - Tel.: (31) 3831-7420
Ouro Preto | MG: Rodovia Rodrigo Melo Franco de Andrade, 991, Lj. 11, Nossa Senhora do Carmo - Tel.: (31) 3551-0494 | (31) 3551-1891
Caeté | MG: Avenida João Pinheiro, 3267, sala 07 - Bª Pedra Branca - Tel.: (31) 3651-3500
Mariana | MG: Rua Manoel Leandro Correa, 99 - Centro - Tel.: (31) 3558-6878
Itabirito | MG: Rua Queiroz Júnior, 911 - Bairro Praia - Tel.: (31) 3561-2423 | (31) 3563-4896
Nova Lima | MG: Praça Bernardino de Lima, 43, Centro – Tel.: (31) 3542-9796
Belo Horizonte | MG: Rua Bárbara Heliodora, 123 – Lourdes – Tel.: (31) 3064-3650
São Gonçalo do Rio Abaixo | MG: Avenida Central, 333, LOJA 02, Centro - Tel.: (31) 3833-5118
Ouro Branco | MG Avenida Patriótica, 70 – Siderurgia – Tel.: (31) 3742-2515

ESCRITÓRIOS DE NEGÓCIOS:

Belo Horizonte | MG: Avenida Assis Chateaubriand, 264, 3º andar - Floresta - Tel.: (31) 3262-4082

Ponte Nova | MG: Avenida Doutor Otávio Soares, 105, loja 35 - Palmares. – Tel.: (31) 3817-1050

Redação, diagramação e arte-final:

Ana Carolina Félix Leão

Arielli Vieira Lopes

Tiago Lopes Lacerda

Coordenação:

Tiago Lopes Lacerda

Impressão:

Gráfica VIP

COOPERAÇÃO

é fazer parte de um grupo
que cresce junto.

Somos feitos de
VALORES



Somos a maior instituição financeira cooperativa do país, com mais de **4,5 milhões de pessoas que crescem juntas**. Nossa missão é mais que oferecer soluções financeiras, é levar transformação para a vida da população, promovendo a cooperação, o pertencimento, a justiça financeira e a responsabilidade social.

Acesse feitosdevalores.com.br e conheça mais.

Central de Atendimento Sicoob
(Dúvidas relacionadas ao uso dos canais de autoatendimento) – Atendimento 24 horas
Capitais e regiões metropolitanas: **4000 1111** | Demais localidades: **0800 642 0000**
Ouvidoria Sicoob | De segunda a sexta, das 08h às 20h: **0800 725 0996**
Deficientes auditivos ou de fala | De segunda a sexta: **0800 940 0458**

 **SICOOB**
Credimepi



 **SICOOB**
Credimepi

Somos feitos de

**VA
LO
RES**