



AGO 2021

Assembleia Geral Ordinária

CHEGOU A HORA
DE CONHECER OS RESULTADOS
DA NOSSA COOPERAÇÃO.

Sicoob UniMais Centro Leste Paulista



1 – PRESTAÇÃO E
APROVAÇÃO DAS CONTAS
RELATIVAS AO EXERCÍCIO
SOCIAL ENCERRADO EM
31/12/2020



1.1 - RELATÓRIO DE GESTÃO 2020





CONSELHO ADMINISTRATIVO

Dra. Egidia Witzel Beltrame (Presidente)

Dr. Iran Rodrigues Ocanha (Vice-Presidente)

Dr. Antonio Sergio Escrivão

Dr. Bolivar Soares Mendjoud

Dr. Carlos Palludetti Junior

Dr. Luiz Eduardo Volpato

DIRETORIA EXECUTIVA

Sr. Denilson Antonio Ribeiro Floriano – Diretor de Negócios

Sr. Ruan Christofolletti de Queiroz – Diretor Administrativo

CONSELHO FISCAL

Dr. Alfredo de Oliveira Neto

Dr. Felipe Bedran Filho

Sr. Luiz Carlos Escobar

Dr. José Rui Bianchi (Suplente)

REDE DE ATENDIMENTO




RIO CLARO



RIO CLARO



SÃO CARLOS




SÃO CARLOS



JUNDIAÍ



INDAIATUBA



PAULÍNIA



PIRACICABA



ARARAQUARA



Saldo Final			
	dez/19	dez/20	Evolução %
Ativos	R\$ 255.795.977,06	R\$ 345.443.480,61	35%
Liquidez	R\$ 86.001.424,44	R\$ 88.892.577,83	3%
Op. Créd. Fin.	R\$ 157.989.057,26	R\$ 246.850.982,58	56%
Depósitos Totais	R\$ 212.776.657,76	R\$ 284.565.638,34	34%
Patr. Líquido	R\$ 37.352.147,78	R\$ 40.511.947,30	8%
Associados	7607	8167	7%



Classificação de Risco	
Muito Alto	108 OU MAIS
Alto	84 107
Médio	74 83
Baixo	63 73
Muito Baixo	0 62
Sem Classificação	ATÉ 0

Pontuação Final	DEZEMBRO	NOVEMBRO	OUTUBRO	Rating Final
55,00	Muito Baixo	Muito Baixo	Muito Baixo	Muito Baixo



POLÍTICA OPERACIONAL

Em 2020 o SICOOB UNIMAIS CENTRO LESTE PAULISTA completou 24 anos mantendo sua vocação de instituição voltada para fomentar o crédito para seu público alvo, os cooperados. A atuação junto aos seus cooperados se dá principalmente por meio da concessão de empréstimos e de captação de depósitos.

POLÍTICA DE CRÉDITO

A concessão de crédito está pautada em prévia análise do propenso tomador, havendo limites de alçadas pré-estabelecidos a serem observados e cumpridos, cercado ainda a cooperativa de todas as consultas cadastrais e com análise do risco do associado e de suas operações por meio do “RATING” (ponderação da probabilidade de perda do tomador pela garantia fornecida), buscando assim garantir ao máximo a liquidez das operações.

O SICOOB UNIMAIS CENTRO LESTE PAULISTA adota a política de classificação de crédito de sua carteira de acordo com as diretrizes estabelecidas na Resolução CMN nº 2.682/99, havendo uma concentração de 91,15% nos níveis de “AA” a “C”.



A gestão integrada de riscos e de capital no âmbito das cooperativas do Sicoob é realizada de forma centralizada pelo Sicoob Confederação, abrangendo, no mínimo, os riscos de crédito, mercado, liquidez, operacional, socioambiental, continuidade de negócios e de gerenciamento de capital.

A política institucional de gestão integrada de riscos e de capital, bem como as diretrizes de gerenciamento dos riscos e de capital são aprovados pelo Conselho de Administração do Sicoob Confederação.

A estrutura centralizada de gerenciamento de riscos e de capital é compatível com a natureza das operações e à complexidade dos produtos e serviços oferecidos, sendo proporcional à dimensão da exposição aos riscos das entidades do Sicoob.

Em cumprimento à Resolução CMN 4.557/2017, encontra-se disponível no sítio do Sicoob (www.sicoob.com.br) relatório descritivo da estrutura de gerenciamento de riscos e da estrutura de gerenciamento de capital.



O processo de gerenciamento do risco operacional consiste na avaliação qualitativa dos riscos por meio das etapas de identificação, avaliação, tratamento, documentação e armazenamento de informações de perdas operacionais e de recuperação de perdas operacionais, testes de avaliação dos sistemas de controle, comunicação e informação.

Os resultados desse processo são apresentados à Diretoria Executiva e ao Conselho de Administração.

A metodologia de alocação de capital, para fins do Acordo de Basileia II, utilizada para determinação da parcela de risco operacional (RWAopad) é a Abordagem do Indicador Básico (BIA).



RISCO DE CRÉDITO

O gerenciamento de risco de crédito objetiva garantir a aderência às normas vigentes, maximizar o uso do capital e minimizar os riscos envolvidos nos negócios de crédito por meio das boas práticas de gestão de riscos.

RISCO SOCIOAMBIENTAL

O gerenciamento do risco socioambiental consiste na identificação, classificação, avaliação e no tratamento dos riscos com possibilidade de ocorrência de perdas decorrentes de danos socioambientais.

Compete ao gestor centralizado (Sicoob Confederação) a padronização de processos, de metodologias de análises de risco de clientes e de operações, da criação e de manutenção de política única de risco de crédito e socioambiental para o Sicoob, além do monitoramento das carteiras de crédito das cooperativas.



O gerenciamento do risco de mercado é o processo que visa quantificar a possibilidade de ocorrência de perdas resultantes da flutuação nos valores de mercado de instrumentos detidos pelas cooperativas, e inclui o risco da variação das taxas de juros e dos preços de ações, para os instrumentos classificados na carteira de negociação (trading) e o risco da variação cambial e dos preços de mercadorias (commodities), para os instrumentos classificados na carteira de negociação ou na carteira bancária (banking).

O processo de gerenciamento do risco de liquidez lida com a possibilidade de a cooperativa não ser capaz de honrar eficientemente suas obrigações esperadas e inesperadas, correntes e futuras, incluindo as decorrentes de vinculação de garantias, sem afetar suas operações diárias e sem incorrer em perdas significativas.

No processo de gerenciamento do risco de mercado e da liquidez das cooperativas são realizados os seguintes procedimentos:

- a) utilização do VaR – Value at Risk para mensurar o risco de mercado das cooperativas;
- b) análise de descasamentos entre ativos e passivos para avaliação de impacto na margem financeira das cooperativas;
- c) definição de limite máximo para a exposição ao risco de mercado;
- d) realização periódica de backtest do VaR das carteiras das cooperativas e dos modelos de cálculo de risco de mercado;
- e) definição de limite mínimo de liquidez para as cooperativas;
- f) projeção do fluxo de caixa das cooperativas para 90 (noventa) dias;
- g) diferentes cenários de simulação de perda em situações de stress.



GERENCIAMENTO DE CAPITAL

O gerenciamento de capital é o processo contínuo de monitoramento e controle do capital, mantido pela cooperativa para fazer face aos riscos a que está exposta, visando atingir os objetivos estratégicos estabelecidos

GESTÃO DE CONTINUIDADE DE NEGÓCIOS

A Gestão de Continuidade de Negócios (GCN) é um processo abrangente de gestão que identifica ameaças potenciais de descontinuidade das operações de negócios para a organização e possíveis impactos, caso essas ameaças se concretizem.

O Sicoob Confederação realiza Análise de Impacto (AIN) para identificar processos críticos sistêmicos, com objetivo de definir estratégias para continuidade desses processos e, assim, resguardar o negócio de interrupções prolongadas que possam ameaçar sua continuidade.

O resultado da AIN é baseado nos impactos financeiro, legal e de imagem.

São elaborados, anualmente, Planos de Continuidade de Negócios (PCN) contendo os principais procedimentos a serem executados para manter as atividades em funcionamento em momentos de contingência. Os Planos de Continuidade de Negócios são classificados em: Plano de Continuidade Operacional (PCO) e Plano de Recuperação de Desastre (PRD).

Visando garantir sua efetividade, são realizados anualmente testes nos Planos de Continuidade de Negócios (PCN)



SISTEMA DE OUVIDORIA

A ouvidoria, constituída em 2007 representou um importante avanço a serviço dos cooperados, dispõe de diretor responsável pela área e de um ouvidor. Atende às manifestações recebidas por meio do sistema de ouvidoria do SICOOB, composto por sistema tecnológico específico, atendimento via DDG 0800 e sítio na internet integrado com o sistema informatizado de ouvidoria tendo a atribuição de assegurar o cumprimento das normas relacionadas aos direitos dos usuários de nossos produtos, além de atuar como canal de comunicação com os nossos cooperados e integrantes das comunidades onde estamos presentes



Governança corporativa é o conjunto de mecanismos e controles internos que permitem aos cooperados definir e assegurar a execução dos objetivos da cooperativa, garantindo a sua continuidade, os princípios cooperativistas ou, simplesmente, a adoção de boas práticas de gestão.

Nesse sentido, a administração da cooperativa tem na assembleia geral, que é a reunião de todos os cooperados, o poder maior de decisão.

A gestão da cooperativa está alicerçada em papéis definidos, com clara separação de funções. Cabem ao conselho de administração as decisões estratégicas e à diretoria executiva, a gestão dos negócios da cooperativa no seu dia a dia.

A cooperativa possui agente de controles internos e Riscos (ACIRC) centralizado na Central Sicoob Unimais.

Os balanços da cooperativa são auditados por auditor externo, que emite relatórios, levados ao conhecimento dos conselhos e da diretoria. Todos esses processos são acompanhados e fiscalizados pelo Banco Central do Brasil, órgão ao qual cabe a competência de fiscalizar a cooperativa.

Estes mecanismos de controle, além de necessários, são fundamentais para levar aos cooperados e à sociedade em geral a transparência da gestão e de todas as atividades desenvolvidas pela instituição.

MARKETING



DIVULGAÇÕES DE PRODUTOS E SERVIÇOS



FACILITAMOS A ANTECIPAÇÃO DE PRODUÇÃO ODONTOLÓGICA

NÃO PASSE APERTO, PASSE NO SICOOB.

Benefícios associados à modalidade Antecipação e Crédito para antecipação de produção odontológica. Diretores da conta são beneficiários para contratação.

Até 1,19% em taxa com seu gerente.

Atendimento: São Paulo: 0800-700000, São Carlos: 0800-700000, Jundiaí: 0800-700000, Indaiatuba: 0800-700000. Telefone: (11) 4523-5759. sicoob.com.br

CRÉDITO SEM SAIR DE CASA

CONTATO PELO APP OU INTERNET BANKING.

CRÉDITO PARA EMPREENDEDOR

CRÉDITO PARA INVESTIMENTO

CRÉDITO PARA FINANCIAMENTO DE VEÍCULOS

Atendimento: São Paulo: 0800-700000, São Carlos: 0800-700000, Jundiaí: 0800-700000, Indaiatuba: 0800-700000. Telefone: (11) 4523-5759. sicoob.com.br

CRÉDITO IMOBILIÁRIO

Atividade essa condição especial e taxa de juros de taxa própria.

TAXA EFETIVA DE 7,3% (taxa por dia de 0,0202%)

Com o Crédito Imobiliário do Sicoob, compare sua imóvel com o mercado para que você não pague mais caro. Reserve sua oportunidade. Disponível através que você se conecta a maior imobiliária Brasileira e negociadora de Bússol e construtor.

Atendimento: São Paulo: 0800-700000, São Carlos: 0800-700000, Jundiaí: 0800-700000, Indaiatuba: 0800-700000. Telefone: (11) 4523-5759. sicoob.com.br

FINANCIAMENTO SICOOB VEÍCULOS

A melhor opção de financiamento de carro e muito para você.

TAXA EFETIVA DE 0,82% a.m. (CONDIÇÃO DE FINANCIAMENTO)

Financiamento de até 100% do veículo** nacional do Importado. Até 60 meses para pagar.

Atendimento: São Paulo: 0800-700000, São Carlos: 0800-700000, Jundiaí: 0800-700000, Indaiatuba: 0800-700000. Telefone: (11) 4523-5759. sicoob.com.br

NÃO COBRAREMOS TARIFA DE LIMITE DE CHEQUE ESPECIAL

0%

NO SICOOB UNIMAIS CENTRO LESTE PAULISTA.

Isso sim é Cooperativismo!

Atendimento: São Paulo: 0800-700000, São Carlos: 0800-700000, Jundiaí: 0800-700000, Indaiatuba: 0800-700000. Telefone: (11) 4523-5759. sicoob.com.br

IMÓVEIS Vende-se

Alto Padrão - Jundiaí/SP - 1.184m² R\$ 2.999.999,50

Imóvel Comercial - Jundiaí/SP - 309m² R\$ 819.000,00

Apto. Praia Grande/SP - 161,51m² R\$ 798.000,00

Apto. Higienópolis - São Paulo - 45,315m² R\$ 570.000,00

Subúrbio Residencial - Rio Claro/SP - 293m² R\$ 400.000,00

Atendimento: São Paulo: 0800-700000, São Carlos: 0800-700000, Jundiaí: 0800-700000, Indaiatuba: 0800-700000. Telefone: (11) 4523-5759. sicoob.com.br

PAGAMENTO DE JUROS AO CAPITAL SOCIAL

Prizado cooperado(s), em 31/12/2019 o Sicoob UNIMais Centro Leste Paulista pagou

R\$ 1.612.351,93 de juros ao Capital Social.

100% da Selic

Atendimento: São Paulo: 0800-700000, São Carlos: 0800-700000, Jundiaí: 0800-700000, Indaiatuba: 0800-700000. Telefone: (11) 4523-5759. sicoob.com.br

CRÉDITO PESSOAL E CAPITAL CRO DO SICOOB TRANQUILIDADE

PAGUE SEU IPVA À VISTA

Atendimento: São Paulo: 0800-700000, São Carlos: 0800-700000, Jundiaí: 0800-700000, Indaiatuba: 0800-700000. Telefone: (11) 4523-5759. sicoob.com.br

INFORME DE RENDIMENTOS

Para facilitar a vida, facilitamos a entrega de seu Informe de Rendimentos referente ao último ano já está disponível no App Sicoob, basta para cooperados quanto para não cooperados, que possuem a conta possuidora do Sicoob.

Atendimento: São Paulo: 0800-700000, São Carlos: 0800-700000, Jundiaí: 0800-700000, Indaiatuba: 0800-700000. Telefone: (11) 4523-5759. sicoob.com.br

COM O SICOOB UNIMAIS, VOCÊ PAGA O 13º SALÁRIO DA SUA EMPRESA.

Você recebe a melhor taxa para pagar o parcelamento de 13 salários em 13 parcelas. Você recebe o 13º salário em 13 parcelas. Você recebe o 13º salário em 13 parcelas.

Atendimento: São Paulo: 0800-700000, São Carlos: 0800-700000, Jundiaí: 0800-700000, Indaiatuba: 0800-700000. Telefone: (11) 4523-5759. sicoob.com.br

IMÓVEIS Vende-se

Alto Padrão - Jundiaí/SP - 1.184m² R\$ 2.999.999,50

Imóvel Comercial - Jundiaí/SP - 309m² R\$ 819.000,00

Apto. Praia Grande/SP - 161,51m² R\$ 798.000,00

Apto. Higienópolis - São Paulo - 45,315m² R\$ 570.000,00

Subúrbio Residencial - Rio Claro/SP - 293m² R\$ 400.000,00

Atendimento: São Paulo: 0800-700000, São Carlos: 0800-700000, Jundiaí: 0800-700000, Indaiatuba: 0800-700000. Telefone: (11) 4523-5759. sicoob.com.br

ESTE É O MOMENTO DE RESOLVER TUDO PELOS CANAIS DIGITAIS

Use o APP SICOOB e INTERNET BANKING para fazer suas transações e evitar aglomerações.

Atendimento: São Paulo: 0800-700000, São Carlos: 0800-700000, Jundiaí: 0800-700000, Indaiatuba: 0800-700000. Telefone: (11) 4523-5759. sicoob.com.br

ABRA OS OLHOS, NÃO A CARTEIRA.

Atendimento: São Paulo: 0800-700000, São Carlos: 0800-700000, Jundiaí: 0800-700000, Indaiatuba: 0800-700000. Telefone: (11) 4523-5759. sicoob.com.br

INVESTIMENTO PREMIADO SICOOB

Uma campanha e muitas chances de ganhar!

TV 43" + IPHONE 11

A cada R\$10 mil em RDC, você concorre a uma TV 43" todo mês.

Atendimento: São Paulo: 0800-700000, São Carlos: 0800-700000, Jundiaí: 0800-700000, Indaiatuba: 0800-700000. Telefone: (11) 4523-5759. sicoob.com.br

INFORME DE RENDIMENTOS

Para facilitar a vida, facilitamos a entrega de seu Informe de Rendimentos referente ao último ano já está disponível no App Sicoob, basta para cooperados quanto para não cooperados, que possuem a conta possuidora do Sicoob.

Atendimento: São Paulo: 0800-700000, São Carlos: 0800-700000, Jundiaí: 0800-700000, Indaiatuba: 0800-700000. Telefone: (11) 4523-5759. sicoob.com.br

SEGURO VIDA MULHER

Atendimento: São Paulo: 0800-700000, São Carlos: 0800-700000, Jundiaí: 0800-700000, Indaiatuba: 0800-700000. Telefone: (11) 4523-5759. sicoob.com.br

AGO e AGE 2020

Atendimento: São Paulo: 0800-700000, São Carlos: 0800-700000, Jundiaí: 0800-700000, Indaiatuba: 0800-700000. Telefone: (11) 4523-5759. sicoob.com.br

MOAB

Atendimento: São Paulo: 0800-700000, São Carlos: 0800-700000, Jundiaí: 0800-700000, Indaiatuba: 0800-700000. Telefone: (11) 4523-5759. sicoob.com.br

TEM NOTÍCIA BOA PRA VOCÊ.

Atendimento: São Paulo: 0800-700000, São Carlos: 0800-700000, Jundiaí: 0800-700000, Indaiatuba: 0800-700000. Telefone: (11) 4523-5759. sicoob.com.br

TEM NOTÍCIA BOA PRA VOCÊ.

Atendimento: São Paulo: 0800-700000, São Carlos: 0800-700000, Jundiaí: 0800-700000, Indaiatuba: 0800-700000. Telefone: (11) 4523-5759. sicoob.com.br

LEILÃO DE IMÓVEL

Atendimento: São Paulo: 0800-700000, São Carlos: 0800-700000, Jundiaí: 0800-700000, Indaiatuba: 0800-700000. Telefone: (11) 4523-5759. sicoob.com.br

PARCELAMENTO DE FATURA

Atendimento: São Paulo: 0800-700000, São Carlos: 0800-700000, Jundiaí: 0800-700000, Indaiatuba: 0800-700000. Telefone: (11) 4523-5759. sicoob.com.br

FACILITAMOS A ANTECIPAÇÃO DE PRODUÇÃO ODONTOLÓGICA

Atendimento: São Paulo: 0800-700000, São Carlos: 0800-700000, Jundiaí: 0800-700000, Indaiatuba: 0800-700000. Telefone: (11) 4523-5759. sicoob.com.br

FACILITAMOS A ANTECIPAÇÃO DE PRODUÇÃO MÉDICA

Atendimento: São Paulo: 0800-700000, São Carlos: 0800-700000, Jundiaí: 0800-700000, Indaiatuba: 0800-700000. Telefone: (11) 4523-5759. sicoob.com.br

SUA MÁQUINA SIPAG ESTÁ PRONTA PARA ACEITAR A BANDEIRA VR.

Atendimento: São Paulo: 0800-700000, São Carlos: 0800-700000, Jundiaí: 0800-700000, Indaiatuba: 0800-700000. Telefone: (11) 4523-5759. sicoob.com.br

FELIZ DIA DE QUEM ENSINA VALORES PARA TODA A VIDA.

Atendimento: São Paulo: 0800-700000, São Carlos: 0800-700000, Jundiaí: 0800-700000, Indaiatuba: 0800-700000. Telefone: (11) 4523-5759. sicoob.com.br

DIVULGAÇÕES DE PRODUTOS E SERVIÇOS



INOS DA MAIS SEGURANÇA SABER QUE PODEMOS CONTAR UNS COM OS OUTROS E COM A COOPERATIVA!

Um sorriso muda tudo! Hoje sorriço não queremos ver o Sr. Dentista.

Uma homenagem de SICOOB Unimais.

2020 OUTUBRO DIA DO DENTISTA

SICOOB Unimais

CRÉDITO COM 0% DE IOF ATÉ DEZEMBRO

Protagonistas no cuidado com a vida do ser humano.

Expecialistas em transformar felicidade em melhores serviços.

Um sorriso muda tudo! Hoje sorriço não queremos ver o Sr. Dentista.

SICOOB Unimais

CRÉDITO COM 0% DE IOF ATÉ DEZEMBRO

Um sorriso muda tudo! Hoje sorriço não queremos ver o Sr. Dentista.

SICOOB Unimais

PLANOS DE CELULAR DO SICOOB

Plano 2GB - R\$ 34,90
Plano 4GB - R\$ 49,90
Plano 10GB - R\$ 99,90
Plano 20GB - R\$ 114,90

SICOOB Unimais

AGE 2020

Prêmio SICOOB 2020

SICOOB Unimais

LEILÃO DE IMÓVEL

25/11/2020 às 10h30
26/11/2020 às 10h30

Leilão online em www.leilao.com.br

BARRAÇÃO COMERCIAL

SICOOB Unimais

COMPROU, ZEROU!

SICOOB Unimais

NATAL SOLI DARIO

SICOOB Unimais

Por que preciso saber sobre Educação Fiscal?

atitudes impactam

SICOOB Unimais

5 MILHÕES.

SICOOB Unimais

NATAL SOLI DARIO

SICOOB Unimais

Feliz Natal! É tempo de união, paz e reflexão.

SICOOB Unimais

Ciclo de Palestras

SICOOB Unimais

HORÁRIOS ESPECIAIS DE FIM DE ANO

SICOOB Unimais

PROMOÇÃO SORTE ASSIM SO NO SICOOB

SICOOB Unimais

JORNADA DA RESILÊNCIA FINANCEIRA

atitudes impactam

SICOOB Unimais

QUEM TEM VOZ TRANSFORMA O MUNDO

SICOOB Unimais

AGE e AGO 2020

SICOOB Unimais

DO SEU JEITO.

SICOOB Unimais

PROMOÇÃO DIA DOS PAIS

SICOOB Unimais

10% MAIS BAIXA? AQUI TEM.

SICOOB Unimais

Ultrassonografia PARA QUEM CUIDA DA SAÚDE DA MULHER

SICOOB Unimais

INVESTIMENTO PREMIADO SICOOB

SICOOB Unimais

RDC

SICOOB Unimais

IMÓVEL Vendo-se

SICOOB Unimais

VEÍCULO

SICOOB Unimais

INDAIATUBA, CHEGAMOS!

SICOOB Unimais



COOPERADO INDICA COOPERADO: Realização do sorteio da campanha Cooperado Indica Cooperado.





CARNAVAL GG: Patrocínio e participação do Carnaval do Grupo Ginástico Rioclarense, em Rio Claro.





DIA DA MULHER: Homenagem em comemoração ao Dia Internacional da Mulher.





INVESTIMENTO PREMIADO: Realização do sorteio e entrega da campanha Investimento Premiado Sicoob.





DIA DAS MÃES: Café da manhã em homenagem ao Dia das Mães.





CAMPANHA DO AGASALHO: Entrega dos cobertores arrecadados na campanha nas cidades de Rio Claro, São Carlos, Jundiaí e Indaiatuba.





AGE/AGO: Realização da Assembleia Geral Extraordinária e Ordinária





DOAÇÃO DE COMPUTADORES: Entrega de computadores ao Rotary Club Cidade Azul.





ANIVERSÁRIO 24 ANOS: Comemoração dos 24 anos do Sicoob UniMais Centro Leste Paulista.





LIVE ROTARY: Patrocínio na Live do cantor Jr. Hartung realizada pelo Rotary Club Rio Claro Sul.



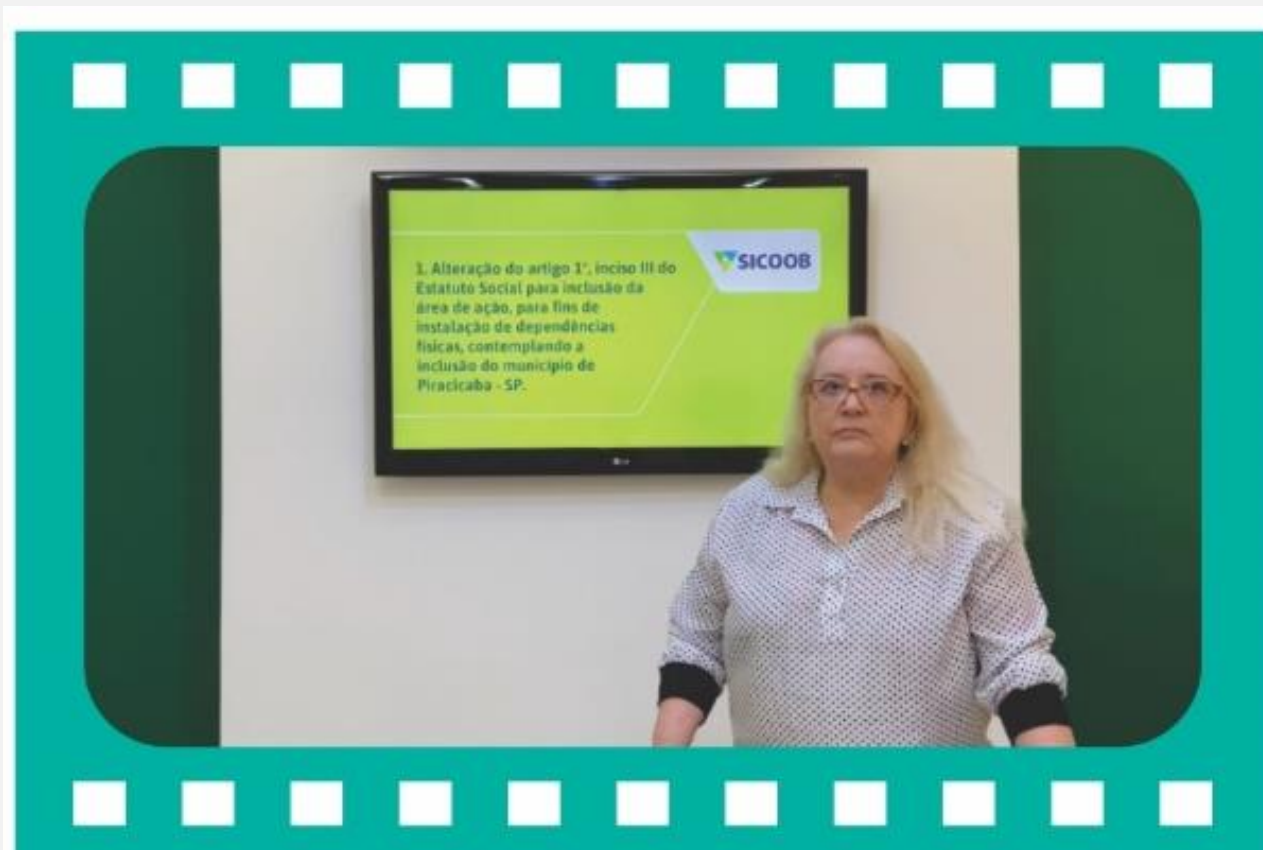


DIA DOS PAIS: Realização de Café da Manhã em homenagem ao Dia dos Pais.





AGE: Realização da Assembleia Geral Extraordinária no dias 13 e 14/10/2020.



**1.2 - DEMONSTRAÇÕES
CONTÁBEIS
ACOMPANHADAS DAS
NOTAS EXPLICATIVAS**



BALANÇO PATRIMONIAL - 31/12/2020 e 31/12/2019 - ATIVO (em reais)



Descrição	Notas	31/12/2020	31/12/2019
ATIVO		345.443.480,61	255.795.977,06
Circulante		163.206.903,47	143.647.684,91
Caixa e Equivalentes de Caixa	4	88.892.577,83	86.001.424,44
Disponibilidades		1.062.337,23	1.230.951,76
Centralização Financeira - Cooperativas		87.830.240,60	84.770.472,68
Operações de Crédito	5	68.352.556,73	50.387.983,75
Empréstimos e Direitos Creditórios Descontados		61.314.117,46	41.919.331,49
(-) Provisão para Empréstimos e Direitos Creditórios Descontados		(4.915.253,93)	(2.829.425,96)
Financiamentos		12.514.328,53	11.820.628,12
(-) Provisão para Operações de Financiamentos		(560.635,33)	(522.549,90)
Outros Créditos	6	1.310.979,48	2.171.419,68
Créditos por Avais e Fianças Honradas		346.046,94	552.764,11
Rendas a Receber		190.830,96	200.263,48
Diversos		166.112,48	1.076.905,68
Devedores por Depósitos em Garantia		705.830,09	669.881,72
Ativos Fiscais Correntes e Diferidos		178.714,65	148.645,34
(-) Provisão para Outros Créditos de Liquidação Duvidosa		(276.555,64)	(477.040,65)
Outros Valores e Bens	7	4.650.789,43	5.086.857,04
Outros Valores e Bens		4.614.248,78	5.048.473,17
(-) Provisão para Desvalorização de Outros Valores e Bens		(35.632,42)	(35.632,42)
Despesas Antecipadas		72.173,07	74.016,29
Não Circulante		182.236.577,14	112.148.292,15
Realizável a Longo Prazo		166.151.823,18	100.202.953,76
Operações de Crédito	5	166.151.823,18	100.202.953,76
Empréstimos e Direitos Creditórios Descontados		144.252.215,39	77.943.438,63
(-) Provisão para Empréstimos e Direitos Creditórios Descontados		(5.511.020,22)	(3.145.753,55)
Financiamentos		28.770.321,20	26.305.659,02
(-) Provisão para Operações de Financiamentos		(1.359.693,19)	(900.390,34)
Permanente		16.084.753,96	11.945.338,39
Investimentos	8	11.327.844,20	7.676.354,30
Participação em Cooperativa Central de Crédito		11.327.844,20	7.676.354,30
Imobilizado de Uso	9	4.718.010,99	4.230.872,33
Imobilizado de Uso		7.554.737,83	6.519.095,38
(-) Depreciação Acumulada do Imobilizado		(2.836.726,84)	(2.288.223,05)
Intangível	10	38.898,77	38.111,76
Ativos Intangíveis		133.842,12	133.956,22
(-) Amortização Acumulada dos Ativos Intangíveis		(94.943,35)	(95.844,46)
Total do Ativo		345.443.480,61	255.795.977,06

BALANÇO PATRIMONIAL - 31/12/2020 e 31/12/2019 - PASSIVO (em reais)



Descrição	Notas	31/12/2020	31/12/2019
PASSIVO		304.931.533,31	218.443.829,28
Circulante		304.922.268,03	213.756.665,97
Depósitos	11	284.380.364,45	208.091.394,68
Depósitos à Vista		71.855.786,32	48.637.244,80
Depósitos Sob Aviso		6.556.141,92	6.869.777,96
Depósitos à Prazo		205.968.436,21	152.584.371,92
Recursos de Aceite e Emissão de Títulos	12	5.652.453,86	-
Obrigações Por Emissão De Letras De Crédito Imobiliário		5.652.453,86	-
Relações Interdependências	13	4.051.600,00	1.140.700,96
Recursos em Trânsito de Terceiros		4.051.600,00	1.140.700,96
Obrigações por Empréstimos e Repasses	14	6.000.000,00	26.456,80
Empréstimos No País - Outras Instituicoes		6.000.000,00	26.456,80
Outras Obrigações	15	4.837.849,72	4.498.113,53
Cobrança e Arrecadação de Tributos e Assemelhados		257,39	103.035,37
Sociais e Estatutárias	15.1	2.149.472,10	1.779.938,33
Obrigações Fiscais Correntes e Diferidas	15.2	549.835,29	416.898,56
Diversas	15.3	2.043.098,89	2.120.136,54
Provisões Trabalhistas, Fiscais e Cíveis	15.3	95.186,05	78.104,73
Não Circulante		9.265,28	4.687.163,31
Depósitos	11	9.144,22	4.685.263,08
Depósitos à Prazo		9.144,22	4.685.263,08
Outras Obrigações	15	121,06	1.900,23
Diversas		121,06	1.900,23
PATRIMÔNIO LÍQUIDO	17	40.511.947,30	37.352.147,78
Capital Social	17.a	30.649.331,29	29.257.184,93
De Domiciliados No País		61.024.395,26	56.655.911,86
(-) Capital A Realizar		(30.375.063,97)	(27.398.726,93)
Reserva de Sobras	17.b	6.681.401,09	5.209.074,22
Sobras ou Perdas Acumuladas		3.181.214,92	2.885.888,63
Total do Passivo e do Patrimônio Líquido		345.443.480,61	255.795.977,06

DEMONSTRATIVO DE RESULTADOS (em reais)



Descrição	Notas	2º Sem 2020	31/12/2020	2º Sem 2019	31/12/2019
Ingresso/Receita da Intermediação Financeira		16.946.216,31	32.524.447,35	17.142.680,99	34.227.495,65
Operações de Crédito	19	15.921.344,27	30.575.683,61	14.721.569,95	29.332.897,80
Ingressos de Depósitos Intercooperativos	4.b	1.024.872,04	1.948.763,74	2.421.111,04	4.894.597,85
Dispêndio da Intermediação Financeira	20	(6.473.117,80)	(13.655.305,20)	(5.469.786,68)	(14.487.973,46)
Operações de Captação no Mercado	20.a	(2.164.624,11)	(5.170.978,43)	(4.474.456,47)	(9.012.899,99)
Operações de Empréstimos e Repasses	14	(89.262,62)	(89.316,78)	(1.761,34)	(6.003,47)
Provisão/Reversão para Operações de Créditos		(4.219.231,07)	(8.395.009,99)	(993.568,87)	(5.469.070,00)
Resultado Bruto da Intermediação Financeira		10.473.098,51	18.869.142,15	11.672.894,31	19.739.522,19
Outros Ingressos/Receitas (Dispêndios/Despesas) Operacionais		(5.542.105,36)	(13.014.536,22)	(6.943.864,82)	(13.161.487,82)
Receita (Ingressos) de Prestação de Serviço	21	1.908.168,07	3.893.753,16	1.770.546,66	3.247.854,36
Rendas (Ingressos) de Tarifas	22	717.899,68	1.376.124,98	633.546,70	1.243.514,04
Despesa (Dispêndios) de Pessoal	23	(4.594.432,69)	(9.250.655,67)	(4.770.489,87)	(9.024.780,30)
Despesas (Dispêndios) Administrativas	24	(4.807.665,03)	(10.102.904,11)	(4.985.832,57)	(9.408.867,45)
Despesas (Dispêndios) Tributárias	25	(172.397,35)	(328.707,12)	(135.469,65)	(268.601,83)
Outras Receitas (Ingressos) Operacionais	26	1.727.704,82	2.344.541,89	1.048.569,37	2.018.161,20
Outras Despesas (Dispêndios) Operacionais	27	(188.558,21)	(666.519,88)	(357.209,85)	(638.410,39)
Despesas (Dispêndios) de Provisão para Passivos Contingentes		-	-	-	(181,87)
Despesas (Dispêndios) de Provisão para Garantias Prestadas	27	(132.824,65)	(280.169,47)	(147.525,61)	(330.175,58)
Resultado Operacional		4.930.993,15	5.854.605,93	4.729.029,49	6.578.034,37
Outras Receitas e Despesas	28	91.244,04	65.356,16	(56.310,34)	(293.332,30)
Lucros em Transações com Valores e Bens		213.886,94	214.059,44	49.016,27	49.016,27
Prejuízos em Transações com Valores e Bens		-	(5.945,79)	-	(40.862,74)
Outras Receitas		23.062,69	56.288,16	36.302,06	70.045,48
Outras Despesas		(145.705,59)	(199.045,65)	(141.628,67)	(371.401,31)
Outras Despesas/Receitas de Provisões		-	-	-	(130,00)
Resultado Antes da Tributação e Participações		5.022.237,19	5.919.962,09	4.672.719,15	6.284.702,07
Imposto de Rendas		(59.075,41)	(111.053,69)	40.625,22	(430,04)
Contribuição Social		(52.274,21)	(83.024,81)	25.140,25	-
Participações nos Resultados de Empregados		-	(5.667,42)	(185.794,23)	(205.043,69)
Sobras/Perdas Antes das Destinações		4.910.887,57	5.720.216,17	4.552.690,39	6.079.228,34
Destinações Legais e Estatutárias	17.d	-	(1.717.714,39)	-	(1.563.406,74)
FATES		-	(245.387,81)	-	(223.343,82)
Reserva Legal		-	(1.472.326,87)	-	(1.340.062,92)
Outras Destinações Estatutárias		-	0,29	-	-
Resultado Antes dos Juros ao Capital		4.910.887,57	4.002.501,78	4.552.690,39	4.515.821,60
Juros ao Capital	29	(812.459,93)	(812.459,93)	(1.612.351,93)	(1.612.351,93)
Sobras/Perdas Líquidas		4.098.427,64	3.190.041,85	2.940.338,46	2.903.469,67

DEMONSTRATIVO DAS MUTAÇÕES DO PATRIMÔNIO LÍQUIDO (em reais)



Eventos	Capital		Reservas de Sobras		Sobras ou Perdas Acumuladas	Totais	
	Capital Subscrito	Capital a Realizar	Reserva de Capital	Reserva Legal			Outras
Saldo em 31/12/2018	48.998.621,65	(22.331.816,91)	-	3.869.011,30	(49.890,57)	2.596.665,44	33.082.590,91
Destinações de Sobras Exercício Anterior:							
Em Conta Corrente do Associado	-	-	-	-	-	(2.557.680,20)	(2.557.680,20)
Ao Capital	-	-	-	-	-	(22.055,09)	(22.055,09)
Cotas de Capital à Pagar - Ex associados	-	-	-	-	-	(16.930,15)	(16.930,15)
Outros Eventos/Reservas					32.309,53	-	32.309,53
Movimentação de Capital:							
Por Subscrição/Realização	13.057.277,88	(5.066.910,02)	-	-	-	-	7.990.367,86
Por Devolução (-)	(5.399.701,67)	-	-	-	-	-	(5.399.701,67)
Estorno de Capital	(286,00)	-	-	-	-	-	(286,00)
Sobras ou Perdas Brutas						6.079.228,34	6.079.228,34
Remuneração de Juros ao Capital:							
Provisão de Juros ao Capital	-	-	-	-	-	(1.612.351,93)	(1.612.351,93)
Destinação das Sobras aos fundos obrigatórios:							
Fundo de Reserva	-	-	-	1.340.062,92	-	(1.340.062,92)	-
F A T E S	-	-	-	-	-	(223.343,82)	(223.343,82)
Saldo em 31/12/2019	56.655.911,86	(27.398.726,93)	-	5.209.074,22	(17.581,04)	2.903.469,67	37.352.147,78
Destinações de Sobras Exercício Anterior:							
Em Conta Corrente do Associado	-	-	-	-	-	(2.801.546,06)	(2.801.546,06)
Ao Capital	-	-	-	-	-	(73.917,59)	(73.917,59)
Cotas de Capital à Pagar - Ex associados	-	-	-	-	-	(28.005,73)	(28.005,73)
Outros Eventos/Reservas					8.754,11	-	8.754,11
Movimentação de Capital:							
Por Subscrição/Realização	10.866.385,24	(2.976.337,04)	-	-	-	-	7.890.048,20
Por Devolução (-)	(6.497.901,84)	-	-	-	-	-	(6.497.901,84)
Sobras ou Perdas Brutas						5.720.216,17	5.720.216,17
Remuneração de Juros ao Capital:							
Provisão de Juros ao Capital	-	-	-	-	-	(812.459,93)	(812.459,93)
Destinação das Sobras aos fundos obrigatórios:							
Fundo de Reserva	-	-	-	1.472.326,87	-	(1.472.326,87)	-
F A T E S	-	-	-	-	-	(245.387,81)	(245.387,81)
Saldo em 31/12/2020	61.024.395,26	(30.375.063,97)	-	6.681.401,09	(8.826,93)	3.190.041,85	40.511.947,30
Saldo em 30/06/2019	51.777.287,37	(24.683.276,92)	-	3.869.011,30	(17.944,36)	1.526.537,95	32.471.615,34
Outros Eventos/Reservas					363,32	-	363,32
Movimentação de Capital:							
Por Subscrição/Realização	8.004.364,89	(2.715.450,01)	-	-	-	-	5.288.914,88
Por Devolução (-)	(3.125.740,40)	-	-	-	-	-	(3.125.740,40)
Sobras ou Perdas Brutas						4.552.690,39	4.552.690,39
Remuneração de Juros ao Capital:							
Provisão de Juros ao Capital	-	-	-	-	-	(1.612.351,93)	(1.612.351,93)
Destinação das Sobras aos fundos obrigatórios:							
Fundo de Reserva	-	-	-	1.340.062,92	-	(1.340.062,92)	-
F A T E S	-	-	-	-	-	(223.343,82)	(223.343,82)
Saldo em 31/12/2019	56.655.911,86	(27.398.726,93)	-	5.209.074,22	(17.581,04)	2.903.469,67	37.352.147,78
Saldo em 30/06/2020	58.377.609,02	(28.757.803,45)	-	5.209.074,22	(15.454,88)	3.712.798,56	38.526.223,47
Destinações de Sobras Exercício Anterior:							
Em Conta Corrente do Associado	-	-	-	-	-	(2.801.546,06)	(2.801.546,06)
Ao Capital	-	-	-	-	-	(73.917,59)	(73.917,59)
Cotas de Capital à Pagar - Ex associados	-	-	-	-	-	(28.006,02)	(28.006,02)
Constituição de reservas por Incorporações					6.627,95	-	6.627,95
Movimentação de Capital:							
Por Subscrição/Realização	5.685.818,95	(1.617.260,52)	-	-	-	-	4.068.558,43
Por Devolução (-)	(3.039.032,71)	-	-	-	-	-	(3.039.032,71)
Sobras ou Perdas Brutas						4.910.887,57	4.910.887,57
Remuneração de Juros ao Capital:							
Provisão de Juros ao Capital	-	-	-	-	-	(812.459,93)	(812.459,93)
Destinação das Sobras aos fundos obrigatórios:							
Fundo de Reserva	-	-	-	1.472.326,87	-	(1.472.326,87)	-
F A T E S	-	-	-	-	-	(245.387,81)	(245.387,81)
Saldo em 31/12/2020	61.024.395,26	(30.375.063,97)	-	6.681.401,09	(8.826,93)	3.190.041,85	40.511.947,30

1.3 – LEITURA DO PARECER DOS AUDITORES INDEPENDENTES





Ao Conselho de Administração, à Administração e aos Cooperados da Cooperativa de Crédito de Livre Admissão Sicoob UniMais Centro Leste Paulista - Sicoob UniMais Centro Leste Paulista

Rio Claro – SP

Opinião

Examinamos as demonstrações contábeis da Cooperativa de Crédito de Livre Admissão Sicoob Unimais Centro Leste Paulista - Sicoob Unimais Centro Leste Paulista, que compreendem o balanço patrimonial em 31 de dezembro de 2020 e as respectivas demonstrações de sobras ou perdas, do resultado abrangente, das mutações do patrimônio líquido e dos fluxos de caixa para o exercício findo nessa data, bem como as correspondentes notas explicativas, incluindo o resumo das principais políticas contábeis.

Em nossa opinião, as demonstrações contábeis acima referidas apresentam adequadamente, em todos os aspectos relevantes, a posição patrimonial e financeira do Sicoob Unimais Centro Leste Paulista em 31 de dezembro de 2020, o desempenho de suas operações e os seus fluxos de caixa para o exercício findo nessa data, de acordo com as práticas contábeis adotadas no Brasil, aplicáveis às instituições autorizadas a funcionar pelo Banco Central do Brasil (BACEN).



Base para opinião

Nossa auditoria foi conduzida de acordo com as normas brasileiras e internacionais de auditoria. Nossas responsabilidades, em conformidade com tais normas, estão descritas na seção a seguir, intitulada “Responsabilidades do auditor pela auditoria das demonstrações contábeis”. Somos independentes em relação à cooperativa, de acordo com os princípios éticos relevantes previstos no Código de Ética Profissional do Contador e nas normas profissionais emitidas pelo Conselho Federal de Contabilidade, e cumprimos com as demais responsabilidades éticas de acordo com essas normas. Acreditamos que a evidência de auditoria obtida é suficiente e apropriada para fundamentar nossa opinião.

Outras informações que acompanham as demonstrações contábeis e o relatório do auditor

A administração da Cooperativa é responsável por essas outras informações que compreendem o Relatório da Administração.

Nossa opinião sobre as demonstrações contábeis não abrange o Relatório da Administração e não expressamos qualquer forma de conclusão de auditoria sobre esse relatório.

Em conexão com a auditoria das demonstrações contábeis, nossa responsabilidade é a de ler o Relatório da Administração e, ao fazê-lo, considerar se esse relatório está, de forma relevante, inconsistente com as demonstrações contábeis ou com o nosso



conhecimento obtido na auditoria ou, de outra forma, aparenta estar distorcido de forma relevante. Se, com base no trabalho realizado, concluirmos que há distorção relevante no Relatório da Administração, somos requeridos a comunicar esse fato. Não temos nada a relatar a este respeito.

Responsabilidades da administração e da governança pelas demonstrações contábeis

A administração é responsável pela elaboração e adequada apresentação das demonstrações contábeis de acordo com as práticas contábeis adotadas no Brasil, aplicáveis às instituições financeiras autorizadas a funcionar pelo Banco Central do Brasil e pelos controles internos que ela determinou como necessários para permitir a elaboração de demonstrações contábeis livres de distorção relevante, independentemente se causada por fraude ou erro.

Na elaboração das demonstrações contábeis, a administração é responsável pela avaliação da capacidade de a cooperativa continuar operando, divulgando, quando aplicável, os assuntos relacionados com a sua continuidade operacional e o uso dessa base contábil na elaboração das demonstrações contábeis, a não ser que a administração pretenda liquidar a cooperativa ou cessar suas operações, ou não tenha nenhuma alternativa realista para evitar o encerramento das operações.



Responsabilidades do auditor pela auditoria das demonstrações contábeis

Nossos objetivos são obter segurança razoável de que as demonstrações contábeis, tomadas em conjunto, estão livres de distorção relevante, independentemente se causada por fraude ou erro, e emitir relatório de auditoria contendo nossa opinião. Segurança razoável é um alto nível de segurança, mas não uma garantia de que a auditoria realizada de acordo com as normas brasileiras e internacionais de auditoria sempre detectam as eventuais distorções relevantes existentes. As distorções podem ser decorrentes de fraude ou erro e são consideradas relevantes quando, individualmente ou em conjunto, possam influenciar, dentro de uma perspectiva razoável, as decisões econômicas dos usuários tomadas com base nas referidas demonstrações contábeis.

Como parte de uma auditoria realizada de acordo com as normas brasileiras e internacionais de auditoria, exercemos julgamento profissional, e mantemos ceticismo profissional ao longo da auditoria. Além disso:

- Identificamos e avaliamos o risco de distorção relevante nas demonstrações contábeis, independente se causada por fraude ou erro, planejamos e executamos procedimentos de auditoria em resposta a tais riscos, bem como obtemos evidência de auditoria apropriada e suficiente para fundamentar nossa opinião. O risco de não detecção de distorção relevante resultante de fraude é maior do que proveniente de erro, já que a



fraude pode envolver o ato de burlar os controles internos, e conluio, falsificação, omissão ou representações falsas intencionais.

- Obtemos o entendimento dos controles internos relevantes para a auditoria para planejarmos procedimentos de auditoria apropriados nas circunstâncias, mas não com o objetivo de expressarmos opinião sobre a eficácia dos controles internos da cooperativa.
- Avaliamos a adequação das políticas contábeis utilizadas e a razoabilidade das estimativas contábeis e respectivas divulgações feitas pela administração.
- Concluimos sobre a adequação do uso, pela administração, da base contábil de continuidade operacional e, com base nas evidências de auditoria obtidas, se existe incerteza significativa em relação a eventos ou circunstâncias que possam levantar dúvida significativa em relação a capacidade de continuidade operacional da cooperativa. Se concluirmos que existe incerteza significativa devemos chamar atenção em nosso relatório de auditoria para as respectivas divulgações nas demonstrações contábeis ou incluir modificação em nossa opinião, se as divulgações forem inadequadas. Nossas conclusões estão fundamentadas nas evidências de auditoria obtidas até a data de nosso relatório. Todavia, eventos ou condições futuras podem levar a cooperativa a não mais se manter em continuidade operacional.



- Avaliamos a apresentação geral, a estrutura e o conteúdo das demonstrações contábeis, inclusive as divulgações e se as demonstrações contábeis representam as correspondentes transações e os eventos de maneira compatível com o objetivo de apresentação adequada.

Comunicamo-nos com os responsáveis pela governança a respeito, entre outros aspectos, do alcance planejado, da época da auditoria e das constatações significativas de auditoria, inclusive as eventuais deficiências significativas nos controles internos que identificamos durante nossos trabalhos.

São Paulo/SP, 12 de março de 2021.



SERPRO
Assinado digitalmente por:
RONALDO REIMBERG LIMA
Sua autenticidade pode ser confirmada no endereço :
<<http://www.serpro.gov.br/assinador-digital>>

Ronaldo Reimberg Lima
Contador – CRC 1SP215393/O-1

1.4 – LEITURA DO PARECER DO CONSELHO FISCAL





Na qualidade de membros do Conselho Fiscal da Cooperativa de Crédito de Livre Admissão Sicoob Unimais Centro Leste Paulista e no exercício das atribuições legais e estatutárias, examinamos as Demonstrações Financeiras compreendendo: Balanço Patrimonial, Demonstração de Sobras ou Perdas, Demonstração das Mutações do Patrimônio Líquido, Demonstração do Fluxo de Caixa, Notas Explicativas e demais demonstrativos, e o Respectivo Parecer dos Auditores Independentes, documentos relativos ao exercício findo em 31 de dezembro de 2020.

Com base nos nossos exames e no Parecer da Auditoria Independente, emitido pela Confederação Nacional de Auditoria Cooperativa - CNAC, somos da opinião de que as mencionadas demonstrações merecem a aprovação dos associados.

Rio Claro / SP, 30 de março de 2021

Atenciosamente,

Dr. Alfredo de Oliveira Neto

Dr. Felipe Bedran Filho

Sr. Luiz Carlos Escobar



MOOB



Acesse o APP MOOB e vote sobre o que foi exposto no tema:

1 - PRESTAÇÃO E APROVAÇÃO DE CONTAS

Votação aberta a partir das 09:00h do dia 29/04/2021
até as 15:00h do dia 30/04/2021.

2 – DESTINAÇÃO DAS
SOBRAS OU RATEIO DAS
PERDAS APURADAS NO
EXERCÍCIO ENCERRADO
EM 31/12/2020





SOBRAS BRUTAS ACUMULADAS		ANO 2020
Total		R\$ 14.115.226,45
Provisões para Operações de Crédito		R\$ 8.395.009,99
Participações nos Resultados	(-)	R\$ 0,00
Pagamento de Juros ao Capital Social	(-)	R\$ 812.459,93
Sub. Total		R\$ 4.907.756,53
Reserva Legal (30%)	(-)	R\$ 1.472.326,87
Fates (5%)	(-)	R\$ 245.387,81
Sobras Líquidas a Distribuir		R\$ 3.190.041,85



Sobras a disposição a AGO

R\$ 3.190.041,85

Valor a Distribuir	Valor a incorporar no Capital Social	Valor a distribuir em c/c
100%	0%	100%
R\$ 3.190.041,85		R\$ 3.190.041,85

Reserva-se, em qualquer caso, à Cooperativa o direito de compensação dos valores para cooperados em inadimplência de crédito. E que possuam prejuízo acumulado da antiga agência 5072, conforme ata de incorporação.

DISTRIBUIÇÃO DAS SOBRAS PROPORCIONAL POR MÓDULO



Conta corrente	Captação	Empréstimo
40%	40%	20%
R\$ 1.276.016,74	R\$ 1.276.016,74	R\$ 638.008,37

Reserva-se, em qualquer caso, à Cooperativa o direito de compensação dos valores para cooperados em inadimplência de crédito. E que possuam prejuízo acumulado da antiga agência 5072, conforme ata de incorporação.



MOOB



Acesse o APP MOOB e vote sobre o que foi exposto no tema:

2 – DESTINAÇÃO DAS SOBRAS

Votação aberta a partir das 09:00h do dia 29/04/2021 até as 15:00h do dia 30/04/2021.



3 – FIXAÇÃO DOS HONORÁRIOS E DAS CÉDULAS DE PRESENÇA DOS MEMBROS DOS CONSELHOS DE ADMINISTRAÇÃO, INCLUINDO DIRETORIA EXECUTIVA, COMITÊS E CONSELHO FISCAL



HONORÁRIOS E CÉDULAS DE PRESENÇA	
REGRAS PARA RECEBIMENTO	
Presidente do Conselho de Administração	Fixo Mensal + Cédulas de presença
Vice Presidente do Conselho de Administração	Fixo Mensal + Cédulas de presença
Membros Vogais do Conselho de Administração	Cédulas de presença
Diretoria Executiva, honorários de cada Diretor	Fixo Mensal + Cédulas de presença
Conselheiros Fiscais	Cédulas de presença
Cédulas (limite)	
Presidente do Conselho de Administração	Até 25 cédulas mês
Vice-Presidente do Conselho de Administração	Até 15 cédulas mês
Membros Vogais do Conselho de Administração e Fiscal	Até 10 cédulas mês



CONSELHO DE ADMINISTRAÇÃO E CONSELHO FISCAL

Relação das atividades que darão direito ao recebimento de cédulas de presença, podendo ser considerada uma por dia:

- Conferência de reserva/numerários;
- Comitês;
- Reuniões na Cooperativa;
- Reuniões na Central;
- Reuniões na Confederação;
- Treinamentos;
- Eventos;
- Visitas comerciais;
- Acompanhar atividades departamentais.

DIRETORIA EXECUTIVA

O Diretor Executivo, caso tenha a obrigatoriedade de representar a Cooperativa fora do expediente normal da Cooperativa, fará jus a receber o valor equivalente a 1/30 de seu honorário mensal, ou seja, valor do honorário mensal dividido por 30 igual valor a receber.



CORREÇÃO DOS HONORÁRIOS E DAS CÉDULAS DE PRESENÇA DOS MEMBROS DOS CONSELHOS DE ADMINISTRAÇÃO, INCLUINDO DIRETORIA EXECUTIVA, COMITÊS E CONSELHO FISCAL

Índice de Correção – INPC

Acumulado - Julho 2019 à Março 2021

(INPC é o mesmo índice que reajusta salário dos funcionários)

O Sistema Nacional de Índices de Preços ao Consumidor – SNIPC produz contínua e sistematicamente o Índice Nacional de Preços ao Consumidor – INPC

INPC: o índice tem por objetivo a correção do poder de compra dos salários, através da mensuração das variações de preços da cesta de consumo da população assalariada com mais baixo poder aquisitivo.



MOOB



Acesse o APP MOOB e vote sobre o que foi exposto no tema:

3 – FIXAÇÃO DOS HONORÁRIOS

Votação aberta a partir das 09:00h do dia 29/04/2021 até as 15:00h do dia 30/04/2021.



4 – ELEIÇÃO DOS MEMBROS DO CONSELHO FISCAL



A inscrição de candidato para concorrer a eleição do Conselho Fiscal deverá ser realizada nos postos de atendimento do Sicoob UniMais Centro Leste Paulista, ou realizada através de envio da documentação ao **e-mail: poliane.beccaro@sicoob.com.br, até às 15:00h do dia 23 de abril de 2021.**

O Candidato deverá preencher o **requerimento de inscrição, apresentar mini currículo e cópia dos documentos pessoais: RG, CPF, Comprovante de Estado Civil e comprovante de endereço.**

Conforme instruções disponíveis no Regulamento Eleitoral disponível em nosso site:

<http://www.sicoobunimais.com.br/coop/centro-leste-paulista/age-ago-2021>



Após o período de inscrição no dia 23/04/2021 acesse o site:

<http://www.sicoobunimais.com.br/coop/centro-leste-paulista/age-ago-2021>

e conheça todos os candidatos.



MOOB



Acesse o APP MOOB e vote sobre o que foi exposto no tema:

4 – ELEIÇÃO DOS MEMBROS DO CONSELHO FISCAL

Votação aberta a partir das 09:00h do dia 29/04/2021
até as 15:00h do dia 30/04/2021.

“O segredo de um grande sucesso, está no trabalho de uma equipe eficiente e comprometida.”

Obrigada!

