



20 Relatório de Gestão 22





AG. BRASIL

Av. Brasil, 507 - Funcionários
Belo Horizonte

07	Mensagem do Presidente
08	Diretoria e Superintendência
09	Conselho de Administração e Fiscal
11	Carta de Valores
13	Matéria: O Cooperativismo
15	Matéria: O Cenário Econômico
17	Matéria: Resultado Recorde em 2022
19	Grandes Números Credicom
21	Sobras e Resultados
23	Crescimento e Expansão
25	Gente Credicom
27	Instituto Credicom
29	Demonstrações Financeiras
34	Relatório da Auditoria
37	Parecer do Conselho Fiscal
39	Agências Credicom

SU MÁ RI O

2022: Ano de desafios, conquistas e recordes

O ano de 2022 foi repleto de desafios: reta final da pandemia, questões políticas e juros altos que impactam em toda a cadeia. Só que ao mesmo tempo, foi um ano de muito trabalho, de muitas transformações e conquistas na Credicom. Alcançamos excelentes resultados, com vários recordes, como nos segmentos de seguros, consórcios, cobrança bancária e nas sobras. Tudo construído graças ao trabalho focado da nossa equipe. Afinal, dentro da lógica cooperativista, sabemos que juntos somos mais fortes, ainda mais neste mundo em constante transformação, que está cada vez mais acelerado.

Por ter consciência da velocidade das mudanças, nós buscamos sempre inovar. Uma prova disso foi o investimento de mais R\$ 2 milhões no programa de inovação e construção do laboratório de inovação, o CREDICOMLab, inaugurado em 2022, na nossa sede em Belo Horizonte, que tem como objetivo acelerar os projetos da área. Entre as diversas ações implementadas no ano passado, temos o reforço na nossa agência digital que hoje conta com cerca de 2.800 cooperados.

E se os nossos cooperados preferem agências físicas, três novas foram inauguradas em 2022: Hospital Felício Rocho (Belo Horizonte), Ipatinga (Vale do Aço) e Itagira (Bahia). Outras 15 passaram por reformas e revitalizações para oferecer ainda mais conforto e segurança para todos. Também criamos a mesa de câmbio, contratamos um gerente especialista em investimentos e intensificamos nossa atuação com folhas de pagamento e atendimento de média e grandes empresas.

Nesse mundo cada vez mais veloz é essencial priorizar a segurança. Afinal, as fraudes digitais são cada vez mais comuns. Logo, criamos o Comitê de Gestão de Privacidade e Segurança da Informação. Como prezamos pela transparência,

também criamos em 2022 uma gerência de auditoria interna, e um canal de denúncias, que garante o sigilo absoluto.

O social, que faz parte do nosso DNA, não poderia ficar de fora, por isso temos o Instituto Credicom que, embora seja recente, já realizou diversas ações, na verdade, 154, com o apoio de voluntários, que nos ajudam a oferecer um belo trabalho nas comunidades onde atuamos. Somos mantidos por doações, mas pretendemos avançar com a busca de captações.

Para estar mais preparados para os desafios focamos também em capacitação e qualificação constante. Isso reflete no nosso resultado, bem como o trabalho em conjunto de toda a equipe, e na conquista, pelo segundo ano consecutivo do Prêmio Lugares Incríveis para Trabalhar (LIPT).

Essa iniciativa do UOL e da Fundação Instituto de Administração (FIA) destaca as empresas brasileiras com os mais altos níveis de satisfação entre os colaboradores, a partir da pesquisa FIA Employee Experience (FEEX). Ficamos felizes com o reconhecimento, mas, mais ainda, em oferecer um ambiente harmônico, acolhedor e produtivo para os nossos colaboradores, que são os responsáveis por fazer tudo acontecer.

E seguimos por mais um ano, inovando, trabalhando em equipe e superando desafios, sempre com foco no cooperado e com a qualidade do nosso ambiente de trabalho.

Boa leitura!

João Augusto Oliveira Fernandes
Presidente do Sicoob Credicom

MENSAGEM DO PRESIDENTE

“Por ter consciência da velocidade das mudanças, nós buscamos sempre inovar.”

DIRETORIA E SUPERINTENDÊNCIA

Diretoria

Fábio Botelho de Carvalho

Diretor Administrativo

Orestes Miraglia Júnior

Diretor Comercial

Paulo César Gomes Guerra

Diretor de Expansão

Múcio Pereira Diniz

Diretor Financeiro

Superintendência

Andrea Andrade

Superintendente de Crédito

Daniel de Oliveira Magalhães

Superintendente de Estratégia,
Finanças e Inovação

Ericke Sandro Perim Duarte

Superintendente de Relacionamento e
Negócios

Marcos Augusto Parisi Ticianeli

Superintendente de Atacado e
Expansão

Maria Lúcia Rezende Milhorato

Superintendente de Desenvolvimento
Organizacional

Rogério Nogueira Silva Araújo

Superintendente de Operações

Conselho de Administração

Presidente

João Augusto Oliveira Fernandes

Vice-presidente

Antônio Carlos Cioff

Conselheiros

Eduardo Antônio Vilaça Duarte

Gláucio Galeno Ribeiro de Carvalho

Luiz Adelmo Lodi Neto

Luiz Antônio Ferreira

Maria Inês de Miranda Lima

Maria Virgínia Furquim Werneck Marinho

Nísio Gomes de Souza

Reinaldo Pimenta de Pádua

Rômulo Augusto Pinheiro

Conselho Fiscal

Claudia Teixeira da Cosa Lodi

Dinalva Aparecida Mendes

Giovanni Bosco Teixeira Lages

Lauro Pinheiro Ferreira de Araújo

Maria Mercedes Zucheratto Castro

Sebastião Alves de Souza Júnior

CONSELHO DE ADMINISTRAÇÃO E FISCAL

CARTA DE VALORES

Propósito

Conectar pessoas para promover prosperidade com justiça financeira.

Negócio

Soluções financeiras personalizadas com cooperação e confiança.

Missão

Promover o desenvolvimento dos nossos cooperados, gerando benefícios e facilidades por meio do cooperativismo financeiro.

Visão

Estar entre as três maiores cooperativas financeiras do Brasil de forma sustentável, sendo a principal opção do cooperado.

Valores

Respeito e Valorização das Pessoas;
Excelência e Eficiência;
Cooperativismo e Sustentabilidade;
Ética e Integridade;
Liderança Inspiradora;
Inovação e Simplicidade;
Empatia e Responsabilidade.

Cooperativismo está cada vez mais popular no Brasil e no mundo

O cooperativismo está cada vez mais presente no dia a dia das pessoas. E os números confirmam isso. Conforme os dados mais recentes da Aliança Cooperativa Internacional, em 2019, o planeta contava com cerca de três milhões de cooperativas, num total de 1 bilhão de cooperados e cerca de 280 milhões de empregos. Se todas as cooperativas fossem um país, elas seriam a oitava maior economia do mundo.

E o Brasil neste cenário se destaca com oito das 300 maiores cooperativas do mundo. É fato que o movimento cooperativista vem registrando crescimento ano a ano. Segundo dados do AnuárioCoop 2022 - Dados do Cooperativismo Brasileiro, da Organização das Cooperativas Brasileiras (OCB), o total de pessoas associadas às sociedades cooperativas chegou a 18,8 milhões em 2021 no país. O número é 10% superior ao de 2020, quando foram registrados mais de 17 milhões de cooperados. Somente o Sicoob alcançou a marca de 7 milhões de cooperados e registrou um crescimento de 34% de aberturas de contas via associação digital no último ano, atingindo 900 mil novas contas.

O número total de cooperativas chegou a 4.880 no Brasil. Elas atuam em diversos setores da economia, um deles é o financeiro, que busca oferecer soluções adequadas às necessidades de cada cooperado, com preço justo e em condições vantajosas para os associados. Afinal, o foco do cooperativismo de crédito ou financeiro são as pessoas, não o lucro.

Além disso, a gestão adotada é democrática, pois todos que fazem parte da cooperativa são donos do negócio, participando ativamente da gestão e da tomada de decisões. No caso do Sicoob, por exemplo, a

instituição proporcionou R\$ 26,4 bilhões em ganhos totais aos seus cooperados em 2022, sendo R\$ 20,9 bilhões devido a economia com produtos e serviços e R\$ 5,5 bilhões de ganhos operacionais.

De acordo com dados do Banco Central (BC), as cooperativas de crédito ou cooperativas financeiras, se mantiveram como o segmento do Sistema Financeiro Nacional (SFN) que mais cresce no Brasil. A carteira de crédito ativa (total de empréstimos ativos) do sistema cooperativo aumentou 35,9% em 2021, enquanto a carteira de crédito do SFN cresceu 15%. O total de cooperados aumentou 13,5% e encerrou o ano passado em 13,6 milhões de pessoas físicas e jurídicas.

Inovador há muito tempo

Embora para muita gente o cooperativismo seja uma novidade, a ideia não é de hoje. Afinal, em 1844 foi fundada a primeira cooperativa moderna do mundo, no bairro de Rochdale, em Manchester, na Inglaterra. Na época, trabalhadores, a maioria tecelões, perceberam que o associativismo era uma forma de contornar os problemas por meio da compra e venda comum de mercadorias. Eles colocaram em prática aquela máxima: **“juntos somos mais fortes”**.

No Brasil, o cooperativismo surgiu oficialmente em 1889, em Minas Gerais, com a fundação da Cooperativa Econômica dos Funcionários Públicos de Ouro Preto, que tinha como foco o consumo de produtos agrícolas. Desde então, o cooperativismo vem se aprimorando e se mostra como instrumento de desenvolvimento econômico, uma solução moderna para o enfrentamento das dificuldades do mundo atual.

O COOPERATIVISMO

Credicom cresce, em meio a cenário econômico desafiador

O ano passado foi de muitos desafios. Um aspecto externo que contribuiu foi a Guerra da Ucrânia, que teve reflexos no Brasil, com elevação do preço de alguns alimentos, bem como combustíveis. Internamente, o Brasil teve que enfrentar a inflação e os juros altos, que afetaram a renda da maioria dos brasileiros. Outro componente de impacto foi as eleições, que acabou representando um momento de polarização e causou insegurança na economia.

Em 2022, a inflação oficial do país, o Índice Nacional de Preços ao Consumidor Amplo (IPCA) registrou alta de 5,79%, abaixo dos 10,06% acumulados em 2021, segundo dados do Instituto Brasileiro de Geografia e Estatística (IBGE). Apesar de apresentar um percentual menor na comparação com 2021, a inflação superou o teto do objetivo do governo, que era de 3,5% com margem de 1,5 ponto percentual para mais ou menos. Foi o segundo ano seguido que isso aconteceu. Outro desafio do ano passado foi a taxa básica de juros (Selic) alta, que encerrou o exercício em 13,75% ao ano.

Boas notícias

Apesar de todas as dificuldades, puxado pelo segmento de serviços, o Brasil registrou crescimento de 2,9% no Produto Interno Bruto (PIB), que é a soma das riquezas do país em 2022. No ano anterior, a alta foi maior, de 5%, também conforme o IBGE. Na lista das boas notícias, está a melhora da posição do país na economia global, voltando a ocupar o 12º lugar entre os mais ricos do mundo, segundo a agência de classificação de risco Austin Rating.

Em 2022, a taxa média de desemprego no ano foi de 9,3%, o menor patamar desde 2015. Embora a queda do desemprego tenha garantido a recuperação do mercado de trabalho, a qualidade do emprego piorou em 2022. O país atingiu número recorde de

empregados sem carteira assinada, 12,9 milhões de trabalhadores nesta condição, cerca de 1,7 milhão a mais que em 2021, o que representa um aumento de 14,9%. Apesar do recuo do desemprego, o país ainda tem o desafio de recuperar a renda e mais renda significa mais recurso para investir, o que impacta nas instituições financeiras.

Em Minas Gerais, berço da Credicom, o resultado do PIB foi superior ao nacional, conforme estimativa preliminar da Fundação João Pinheiro (FJP). No ano houve crescimento real de 3,5% em Minas frente a 2021, acima do desempenho do país (2,9%). No Estado, a taxa de desocupação foi a mais baixa da série histórica, iniciada em 2012, e encerrou 2022 em 5,8%.

Macroeconomia no dia a dia

Fatores macroeconômicos não são apenas números isolados, pois impactam no dia a dia das famílias, mesmo que muitas pessoas não tenham consciência disso. E não poderia ser diferente com as empresas e instituições financeiras. “Juros e inflação altos impactam negativamente no consumo das famílias. Nesse aspecto, a Credicom pode ajudar os cooperados a passar por momentos mais conturbados da economia”, observa Rogério Araújo, Superintendente da Credicom.

Além de cobrar taxas bem menores do que as de bancos comuns, as cooperativas financeiras distribuem parte dos seus resultados. Em 2022, a Credicom alcançou R\$ 150,8 milhões em sobras, o que representa um crescimento de 56% frente ao ano anterior. E o crescimento do número de cooperados do Sicoob Credicom, de 70 mil para 80 mil, confirma o fato de que as pessoas estão conhecendo mais as cooperativas de crédito e as vantagens oferecidas.

O CENÁRIO ECONÔMICO



— RESULTADO — RECORDE — EM 2022

A Credicom tem resultado recorde e cresce 56% em 2022

A Credicom comemora mais um resultado recorde em 2022: alcançou **R\$ 150,8 milhões em sobras**, o que representa um **crescimento de 56%** em relação ao ano anterior. Os ativos somaram um total de **R\$ 5,47 bilhões**, que superou os R\$ 4,38 bilhões em 2021 (25% de crescimento). Além disso, o número de cooperados atingiu **80 mil** e o **patrimônio líquido R\$ 769 milhões**, aumento de 25%.

Segundo o presidente João Augusto Oliveira Fernandes, o mercado financeiro nacional passou por significativas transformações com o fortalecimento do PIX e o avanço do Open

Banking. “O fluxo mais transparente de informações estimulou a concorrência, dando às cooperativas a oportunidade de apresentar suas vantagens a um público ainda maior. Nosso objetivo é manter esse ritmo de crescimento nos próximos anos”, avalia.

O Banco Central, em seu Relatório de Economia Bancária de junho de 2020, afirmou que as cooperativas financeiras são uma opção mais justa para pequenos negócios na hora de obter empréstimos. Na Credicom as operações de crédito passaram de R\$ 1,85 bilhões em 2020, para R\$ 2,35 bi em 2021 e

chegaram a **R\$ 3,16 bilhões em 2022**.

“Nossa maior atuação no agronegócio, a expansão das folhas de pagamento e a internalização da corretora de seguros Sicoob foram, sem dúvida, fundamentais para o sucesso de 2022. Com a criação da gerência especializada em investimentos para nossos cooperados, houve melhora e diversificação de seus investimentos e assim o aumento da participação nos resultados”, afirma o diretor Comercial, Orestes Miraglia. E a consequência direta disso, é o aumento do número de cooperados, crescendo de 70 mil em 2021

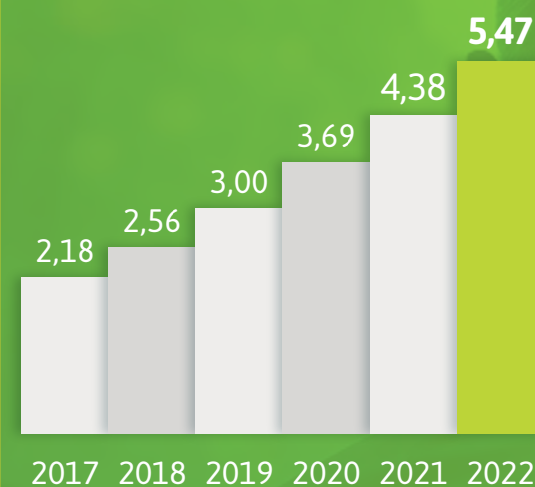
para **mais de 80 mil em 2022**.

Outro ponto levado em conta pela Credicom em seu caminho de expansão foram as regulamentações ESG para o Sistema Financeiro Nacional, que entraram em vigor em 2022. “Devido aos próprios princípios do cooperativismo já atuamos de maneira mais sustentável, com alta consciência socioambiental, demonstrando que é possível sim, oferecer produtos e serviços financeiros com condições mais justas e de forma mais humana, trazendo benefícios para todos”, comenta Miraglia.

GRANDES NÚMEROS CREDICOM

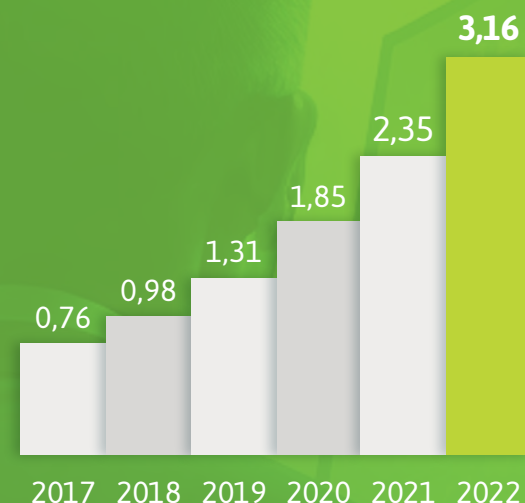
ATIVO TOTAL

R\$ Bilhões



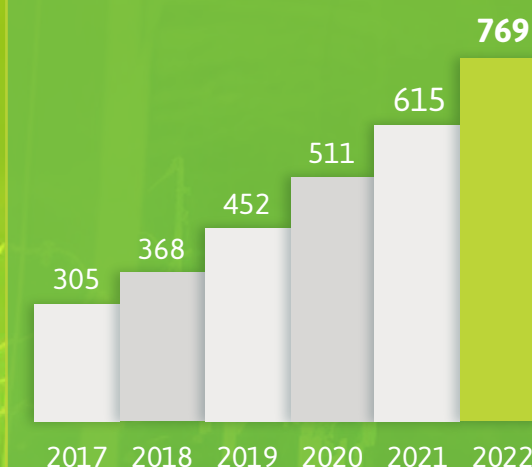
OPERAÇÕES DE CRÉDITO

R\$ Bilhões



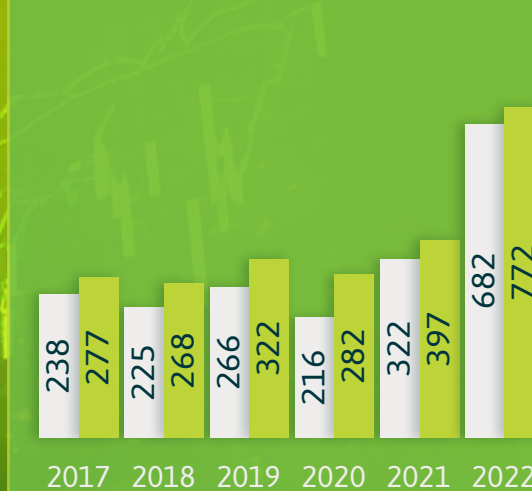
PATRIMÔNIO LÍQUIDO

R\$ Milhões

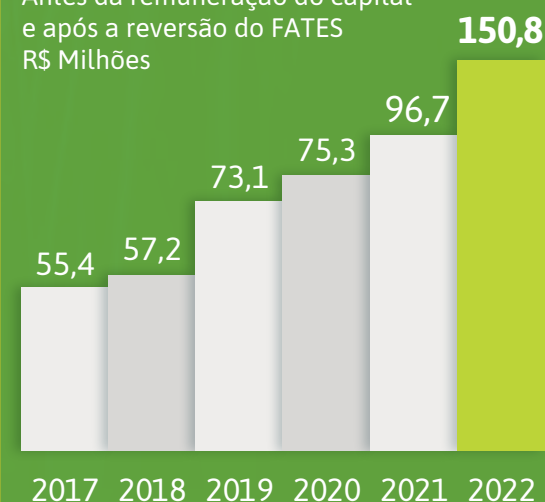


DESPESAS E RECEITAS

R\$ Milhões

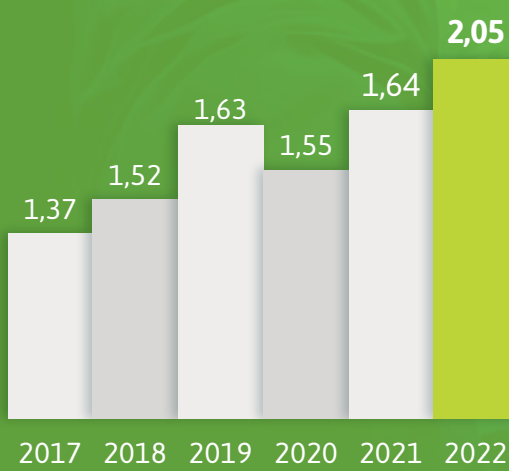


SOBRAS BRUTAS

Antes da remuneração do capital e após a reversão do FATES
R\$ Milhões

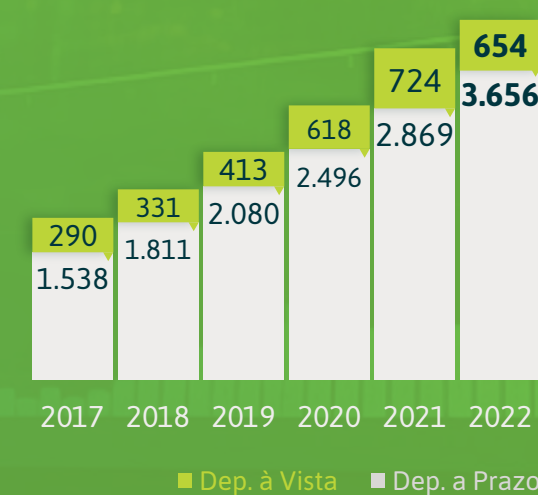
CENTRALIZAÇÃO FINANCEIRA

R\$ Bilhões



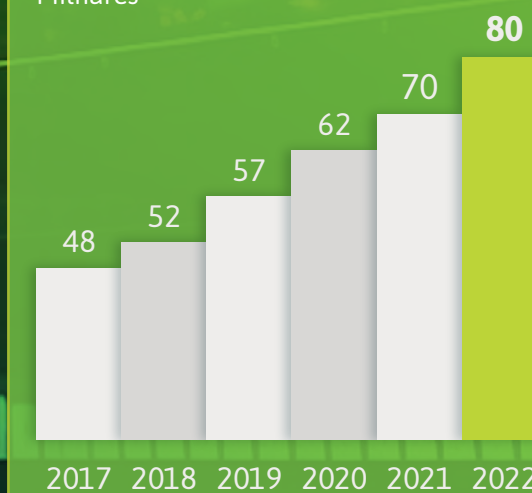
DEPÓSITOS TOTAIS

R\$ Milhões



COOPERADOS

Milhares



SOBRAS E RESULTADOS

Demonstrativo das sobras apuradas

DESCRIÇÃO	2021	2022
Sobras Brutas	92.104.728,70	145.878.421,36
(-) Resultado não Operacional Transferido para o FATES	-830.436,50	-5.066.308,91
(-) Provisão para Pagamento de Juros ao Capital (100% da taxa SELIC)	-16.921.879,00	-55.330.601,37
(=) RESULTADO DO EXERCÍCIO	74.352.413,20	85.481.511,08
(-) Fundo de Reserva (10%)	-7.435.241,32	-8.548.151,11
(-) FATES (5%)	-3.717.620,66	-4.274.075,55
(+) Reversão de Dispendios com FATES	4.652.852,32	4.938.034,14
(=) SOBRAS LÍQUIDAS	67.852.403,54	77.597.318,56
(+) Reversão Fundo de Expansão	67.400.000,00	76.400.000,00
(=) SOBRAS À DISPOSIÇÃO DA ASSEMBLEIA	135.252.403,54	153.997.318,56

Distribuição de sobras para o cooperado



MAIS DE R\$ 310 MILHÕES
distribuídos para os cooperados
nos últimos cinco anos

Destinação das sobras

R\$ **153.997.318,56** Sobras Totais

Relacionamento
R\$ 60.597.318,56

Reserva Legal
Adicional
R\$ 5.000.000,00

Doação para o
Instituto
Sicoob Credicom
R\$ 1.000.000,00

Fundo de
Reserva para
Expansão
R\$ 87.400.000,00

+

Juros ao Capital
R\$ 55.330.601,37

= R\$ 115.927.919,93
valor incorporado ao capital social dos cooperados

CRESCIMENTO — E EXPANSÃO

A Credicom teve um desempenho excepcional em 2022, atingindo novos patamares e fortalecendo ainda mais sua posição no mercado cooperativista e financeiro. Com um registro de recordes impressionantes, a cooperativa demonstra sua solidez e comprometimento em fornecer serviços financeiros de qualidade aos seus cooperados e consolida sua reputação como uma das principais instituições financeiras cooperativas do país.

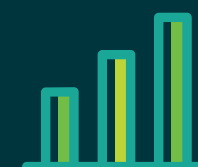
SICOOB CREDICOM

SEDE

Av. do Contorno, 4265 - São Lucas
Belo Horizonte

**R\$ 5,4 bilhões
de Ativos**

crescimento de 25%
em relação a 2021



**R\$ 150,8 milhões
de Resultado**

crescimento de 56%
em relação a 2021



**R\$ 3,1 bilhões em
Operações de Crédito**

crescimento de 34%
em relação a 2021



**80 mil
cooperados**



**Presente em 25
Estados + DF
no Brasil**

com operações financeiras



**R\$ 367 milhões foi
o valor economizado
em taxas de juros**

sobre operações de crédito
(Credicom x Mercado Financeiro)



**Mais de
R\$ 115 milhões
devolvidos para os
cooperados**



GENTE CREDICOM

A Credicom valoriza seus colaboradores como seu principal ativo e, por isso, investe no desenvolvimento individual de suas carreiras, permitindo o crescimento pessoal e profissional de cada um. Em 2022, a cooperativa realizou investimentos em capacitações tanto para seus colaboradores quanto para seus gestores, com o objetivo de proporcionar o desenvolvimento de competências e habilidades essenciais para melhor atender diariamente às necessidades de seus cooperados.

Por meio desses investimentos em capacitação e treinamento, a Credicom demonstra seu comprometimento em oferecer um serviço de qualidade aos seus cooperados, bem como um ambiente de trabalho saudável e produtivo para seus colaboradores. Ao desenvolver novas competências, os colaboradores estarão mais bem preparados para atender às necessidades dos cooperados, oferecendo soluções mais eficientes e personalizadas. Como resultado, a satisfação dos cooperados tende a aumentar, o que leva a um maior índice de fidelização e ao crescimento contínuo da cooperativa.

SATISFAÇÃO EM FAZER PARTE

Para a Credicom, é essencial criar um ambiente de trabalho baseado em confiança e orgulho para seus colaboradores. Por isso, a cooperativa realiza anualmente uma pesquisa de clima em parceria com a FIA (Fundação Instituto de Administração) e a UoL, a qual tem demonstrado um crescimento contínuo da média geral ao longo dos anos. Em 2022, esse esforço foi reconhecido pelo 2º ano consecutivo, com a conquista do selo de "Lugares Incríveis Para Trabalhar".



Esse reconhecimento é o resultado do compromisso da Credicom em oferecer um ambiente de trabalho acolhedor, motivador e produtivo, onde os colaboradores possam se sentir valorizados e engajados em seu trabalho. A pesquisa de clima é uma ferramenta importante para entender as necessidades dos colaboradores e promover melhorias no ambiente de trabalho, tornando-o mais saudável e estimulante.

Assim, a Credicom se orgulha em receber esse selo, pois ele reflete não apenas a satisfação de seus colaboradores, mas também a eficácia das ações empreendidas pela cooperativa para promover um ambiente de trabalho saudável e produtivo. A conquista desse selo reforça o compromisso da Credicom em oferecer um ambiente de trabalho de qualidade para seus colaboradores.

NÚMEROS DA GESTÃO EM 2022



*Câmbio, Folha de Pagamento, BI - Business Intelligence, Auditoria Interna, LGPD e Investimentos

INSTITUTO CREDICOM

O Instituto Credicom é o braço social da cooperativa para a execução do Programa de Responsabilidade Social do Sicoob Credicom. Acreditamos nas pessoas como agentes de transformação e na Educação e no Cooperativismo como premissas para o desenvolvimento da sociedade e das comunidades onde estamos inseridos.

Atuamos em consonância com os princípios do Cooperativismo e temos como principal objetivo gerar valor e desenvolvimento social, beneficiando todos os agentes envolvidos.

Números — do Instituto

Pessoas Beneficiadas: **6.863**

Participação dos voluntários em ações: **154**

Número de Campanhas: **5**

Número de Patrocínios | Apoio: **3**

Número de Doações: **5**

Número de Ações Pontuais: **9**

Número de Ações Voluntárias: **28**

Objetivos de Desenvolvimento — Sustentável 2.0

O Instituto Credicom atua alinhado aos Objetivos de Desenvolvimento Sustentável (ODS) estabelecidos pelas Nações Unidas até 2030, por meio de suas ações sociais. Com isso, buscamos garantir que todas as nossas iniciativas estejam em total consonância com os ODS, a fim de promover um mundo mais sustentável e justo para todos.



Principais — Ações

2	17	CAMPANHA – # SOS MINAS GERAIS Parceria: Servas Total de itens arrecadados: 4.189 Pessoas beneficiadas: 1.047	DOAÇÃO DE CAMA ELÉTRICA Local: Santa Casa BH Quantidade: 3 Pessoas beneficiadas: 200	3	17
3	17	CAMPANHA DOAÇÃO DE MECHAS DE CABELO Parceria: Volmape – Hospital Mário Penna Mechas recebidas: 95 Pessoas beneficiadas: 36	AÇÃO: SEMANA GLOBAL DO DINHEIRO Local: Escola Municipal Maria das Neves Pessoas beneficiadas: 104	4	17
10	17	CAMPANHA DE PÁSCOA Parceria: Casa de Maria Creche Clubinho Total de caixas de BIS arrecadadas: 880 Pessoas beneficiadas: 880	AÇÃO: APADRINHAMENTO DE CARTAS DE NATAL DO PROJETO TRANSFORMAÇÃO Local: Vila Cafezal Aglomerado da Serra Pessoas beneficiadas: 131	10	17
3	17	CAMPANHA COBERTOR E AGASALHO DO BEM Parceria: INAPER Casa de Maria Rede Novo Olhar Rua Total de itens arrecadados: 404 Pessoas beneficiadas: 404	AÇÃO: DIA MUNDIAL DA ÁGUA Local: Escola Municipal Maria das Neves Pessoas beneficiadas: 234	6	17
3	17	PATROCÍNIO CARAVANA DA SAÚDE Destino: São João das Missões - Norte de MG Ações: 600 atendimentos médicos e odontológicos, 125 ultrassonografias e mais de 60 visitas domiciliares.	AÇÃO: DIA MUNDIAL DA SAÚDE Parceria: Secretaria Municipal de Saúde Local: Vila Aparecida Pessoas beneficiadas: 328	3	17
3	17	PATROCÍNIO REFORMA DO BANCO DE LEITE HUMANO Local: Hospital Margarida, João Monlevade/MG	AÇÃO: DIA MUNDIAL DO MEIO AMBIENTE Parceria: Revita Reciclagem e Sustentabilidade Local: Escola Municipal Maria das Neves Pessoas beneficiadas: 240	12	17
10	17	APOIO CONCERTO CÊNICO Local: Auditório da Escola de Música da UFMG	AÇÃO: DIA C Parceria: OCEMG Local: Praça da Assembléia Pessoas beneficiadas: 278	10	17
3	17	DOAÇÃO FRaldas GERIÁTRICAS GG Local: Fundação Hospitalar São Francisco de Assis Total de fraldas: 4.600 Pessoas beneficiadas: 600	AÇÃO: PROGRAMA "ECONOMIA PESSOAL E MEU DINHEIRO, MEU NEGÓCIO" Parceria: Associação Junior Achievement MG Local: Escola Estadual Augusto de Lima Pessoas beneficiadas: 90	4	8
3	17	DOAÇÃO POLTRONA PARA HEMODIÁLISE Local: Hospital Universitário Ciências Médicas de Minas Gerais Quantidade: 18 Pessoas beneficiadas: 84	AÇÃO: OUTUBRO ROSA Parceria: Dopsom Hospital Madre Tereza Siemens Locais: Vila União Vila Ventosa Hospital Madre Teresa Aglomerado da Serra Pessoas beneficiadas: 232	3	17
4	8	DOAÇÃO DE COMPUTADORES Locais: Centro de Defesa Coletiva Santa Rita de Cássia Instituto de Apoio e Orientação a Pessoas em Situação de Rua Associação Esportiva Transformação Quantidade: 31 Pessoas beneficiadas: 650	AÇÃO: NATAL Local: Creche Sagrado Coração de Jesus Pessoas beneficiadas: 108	10	17

DEMONSTRAÇÕES — FINANCEIRAS DA CREDICOM

Ativo —

Em Milhares de Reais

31 de dezembro de 2022 e 2021

	31/12/22	31/12/21
ATIVO	5.475.312	4.386.029
DISPONIBILIDADES	7.417	7.844
INSTRUMENTOS FINANCEIROS	5.555.275	4.358.035
Aplicações Interfinanceiras de Liquidez	210.011	642
Títulos e Valores Mobiliários	85.225	325.074
Relações Interfinanceiras	2.056.647	1.648.748
Centralização Financeira	2.056.647	1.648.748
Operações de Crédito	3.156.950	2.352.064
Outros Ativos Financeiros	46.442	31.507
(-) PROVISÕES PARA PERDAS ESPERADAS ASSOCIADAS AO RISCO DE CRÉDITO	(109.547)	(63.666)
(-) Operações de Crédito	(104.710)	(62.590)
(-) Outras	(4.837)	(1.076)
ATIVOS FISCAIS CORRENTES E DIFERIDOS	3.419	2.862
OUTROS ATIVOS	5.088	2.268
INVESTIMENTOS		65.948
IMOBILIZADO DE USO	33.619	31.132
INTANGÍVEL	5.247	5.296
(-) DEPRECIAÇÕES E AMORTIZAÇÕES	(25.204)	(23.689)
TOTAL DO ATIVO	5.475.312	4.386.029

Acesse as nossas Demonstrações Contábeis completas no site: credicom.com.br

Passivo e Patrimônio Líquido

Em Milhares de Reais

31 de dezembro de 2022 e 2021

	31/12/2022	31/12/2021
PASSIVO E PATRIMÔNIO LÍQUIDO	5.475.312	4.386.029
DEPÓSITOS	3.464.334	3.301.336
Depósitos à Vista	653.870	724.470
Depósitos Sob Aviso	30.370	29.101
Depósitos a Prazo	2.780.094	2.547.765
DEMAIS INSTRUMENTOS		
FINANCEIROS	1.160.240	401.334
Recursos de Aceite e Emissão de Títulos	845.400	292.009
Relações Interfinanceiras	305.127	103.008
Repasse Interfinanceiros	305.127	103.008
Outros Passivos Financeiros	9.713	6.318
PROVISÕES	21.835	18.621
OBRIGAÇÕES FISCAIS		
CORRENTES E DIFERIDAS	6.988	3.244
OUTROS PASSIVOS	53.257	46.080
PATRIMÔNIO LÍQUIDO	768.658	615.414
CAPITAL SOCIAL	530.487	411.537
RESERVAS DE SOBRAS	84.173	68.625
SOBRAS OU PERDAS ACUMULADAS	153.997	135.252
TOTAL DO PASSIVO E PATRIMÔNIO LÍQUIDO	5.475.312	4.386.029

Demonstração das Sobras ou Perdas

Exercícios findos em 31 de dezembro de 2022 e 2021

e semestre findo em 31 de dezembro de 2022 (em milhares de reais)

	2º Sem. 2022	31/12/22	31/12/21
INGRESSOS E RECEITAS DA INTERMEDIÇÃO FINANCEIRA	374.180	663.787	300.646
Operações de Crédito	242.429	429.618	219.160
Ingressos de Depósitos Intercooperativos	121.736	212.274	73.364
Resultado de Aplicações Interfinanceiras de Liquidez	7.491	7.578	24
Resultado de Operações com Títulos e Valores Mobiliários	2.525	14.316	8.098
DISPÊNDIOS E DESPESAS DA INTERMEDIÇÃO FINANCEIRA	(248.366)	(436.114)	(142.280)
Operações de Captação no Mercado	(204.924)	(360.292)	(116.164)
Operações de Empréstimos e Repasses	(9.558)	(13.053)	(1.410)
Provisões para Perdas Esperadas Associadas ao Risco de Crédito	(33.883)	(62.769)	(24.706)
RESULTADO BRUTO DA INTERMEDIÇÃO FINANCEIRA	125.815	227.673	158.366
OUTROS INGRESSOS E RECEITAS/DISPÊNDIOS E DESPESAS OPERACIONAIS	(40.808)	(77.552)	(60.856)
Ingressos e Receitas de Prestação de Serviços	16.224	30.318	29.276
Rendas de Tarifas	5.151	9.986	9.573
Dispêndios e Despesas de Pessoal	(33.476)	(63.768)	(53.254)
Outros Dispêndios e Despesas Administrativas	(31.490)	(61.508)	(53.213)
Dispêndios e Despesas Tributárias	(1.392)	(2.601)	(2.266)
Outros Ingressos e Receitas Operacionais	8.705	17.891	14.104
Outros Dispêndios e Despesas Operacionais	(4.530)	(7.869)	(5.075)
PROVISÕES	(666)	(1.686)	(1.472)
Provisões/Reversões para Contingências	20	20	56
Provisões/Reversões para Garantias Prestadas	(686)	(1.706)	(1.528)
RESULTADO OPERACIONAL	84.340	148.435	96.038
OUTRAS RECEITAS E DESPESAS	1.665	1.604	(121)
SOBRAS OU PERDAS ANTES DA TRIBUTAÇÃO E PARTICIPAÇÕES	86.005	150.039	95.917
IMPOSTO DE RENDA E CONTRIBUIÇÃO SOCIAL	(161)	(161)	(12)
Imposto de Renda Sobre Atos Não Cooperados	(92)	(92)	(6)
Contribuição Social Sobre Atos Não Cooperados	(68)	(68)	(6)
PARTICIPAÇÕES NOS RESULTADOS	(2.200)	(4.000)	(3.800)
SOBRAS OU PERDAS DO PERÍODO ANTES DAS DESTINAÇÕES E DOS JUROS AO CAPITAL	83.645	145.878	92.105
JUROS AO CAPITAL	(55.331)	(55.331)	(16.922)
SOBRAS OU PERDAS DO PERÍODO ANTES DAS DESTINAÇÕES	28.314	90.548	75.183

Acesse as nossas Demonstrações Contábeis completas no site: credicom.com.br

Demonstração do Fluxo de Caixa

Exercícios findos em 31 de dezembro de 2022 e 2021

e semestre findo em 31 de dezembro de 2022 (em milhares de reais)

	2º Sem. 2022	31/12/22	31/12/21
SOBRAS OU PERDAS ANTES DA TRIBUTAÇÃO E PARTICIPAÇÕES	86.005	150.039	95.917
Distribuição de Sobras e Dividendos	-	(1.160)	(538)
Provisões/Reversões para Perdas Esperadas Associadas ao Risco de Crédito	33.883	62.769	24.706
Provisões/Reversões para Garantias Prestadas	686	1.706	1.528
Provisões/Reversões Não Operacionais	72	131	-
Provisões/Reversões para Contingências	(20)	(20)	(56)
Atualização de Depósitos em Garantia	(363)	(659)	(234)
Depreciações e Amortizações	1.992	4.081	3.991
SOBRAS OU PERDAS ANTES DA TRIBUTAÇÃO E PARTICIPAÇÕES AJUSTADO	122.256	216.887	125.314
(Aumento)/Redução em Ativos Operacionais			
Aplicações Interfinanceiras de Liquidez	(191.754)	(209.369)	(58)
Títulos e Valores Mobiliários	85.238	305.797	(93.211)
Operações de Crédito	(613.960)	(819.222)	(502.803)
Outros Ativos Financeiros	(8.294)	(16.828)	(13.084)
Ativos Fiscais Correntes e Diferidos	(53)	(556)	(1.019)
Outros Ativos	(873)	(2.951)	(797)
Aumento/(Redução) em Passivos Operacionais			
Depósitos à Vista	44.527	(70.600)	106.419
Depósitos sob Aviso	919	1.269	(993)
Depósitos a Prazo	292.529	232.329	201.246
Recursos de Aceite e Emissão de Títulos	294.408	553.391	172.280
Relações Interfinanceiras	199.424	202.120	96.116
Outros Passivos Financeiros	6.141	3.395	(874)
Provisões	1.056	1.528	839
Obrigações Fiscais Correntes e Diferidas	4.368	3.744	1.104
Outros Passivos	(80.417)	(52.154)	(10.084)
Destinação de Sobras Exercício Anterior Ao FATES	-	-	(3.000)
FATES - Atos Cooperativos	(4.274)	(4.274)	(3.718)
FATES - Atos Não Cooperativos	(5.066)	(5.066)	(830)
Outras Destinações	(500)	(500)	(300)
Imposto de Renda Pago	(127)	(92)	(6)
Contribuição Social Pago	(94)	(68)	(6)
CAIXA LÍQUIDO APLICADO / ORIGINADO EM ATIVIDADES OPERACIONAIS	145.453	338.779	72.535
Atividades de Investimentos			
Distribuição de Dividendos Recebidos	-	1.146	251
Distribuição de Sobras da Central Recebidos	-	15	288
Aquisição de Intangível	(10)	(131)	(402)
Aquisição de Imobilizado de Uso	(3.713)	(4.872)	(2.040)
Aquisição de investimentos	-	-	(8.958)
CAIXA LÍQUIDO APLICADO / ORIGINADO EM ATIVIDADES DE INVESTIMENTOS	(3.723)	(3.843)	(10.863)
Atividades de Financiamentos			
Aumento por novos aportes de Capital	14.067	28.135	37.759
Devolução de Capital à Cooperados	(7.195)	(12.579)	(10.020)
Estorno de Capital	(4)	(7)	(5)
Distribuição de Sobras Para Associados Pago	(272)	(272)	(15.160)
Juros sobre o Capital Próprio, Líquido	52.322	52.322	16.650
Aumento nas reservas por incorporações	-	-	2.926
Reversão/Realização de Fundos	4.938	4.938	4.653
CAIXA LÍQUIDO APLICADO / ORIGINADO EM ATIVIDADES DE FINANCIAMENTOS	63.855	72.536	36.803
AUMENTO / REDUÇÃO LÍQUIDA DE CAIXA E EQUIVALENTES DE CAIXA	205.585	407.472	98.476
Modificações Líquidas de Caixa e Equivalentes de Caixa			
Caixa e Equivalentes de Caixa No Início do Período	1.858.480	1.656.592	1.558.116
Caixa e Equivalentes de Caixa No Fim do Período	2.064.065	2.064.065	1.656.592
Varição Líquida de Caixa e Equivalentes de Caixa	205.585	407.472	98.476

Demonstração das Mutações do Patrimônio Líquido

Exercícios findos em 31 de dezembro de 2021 e 2022 (em milhares de reais)

	CAPITAL A SUBSCRITO	CAPITAL A REALIZAR	RESERVA LEGAL	RESERVAS PARA EXPANSÃO	SOBRAS OU PERDAS ACUMULADAS	TOTAIS
Saldo em 31/12/2020	345.538	(1.244)	51.264	-	115.718	511.276
Destinações das Sobras do Exercício Anterior:						
Ao FATES	-	-	-	-	(3.000)	(3.000)
Outras Destinações das Sobras do Exercício Anterior	-	-	-	-	(300)	(300)
Constituição de Reservas	-	-	7.000	67.400	(74.400)	-
Distribuição de sobras para associados	22.858	-	-	-	(38.018)	(15.160)
Constituição de reservas por Incorporações	-	-	2.926	-	-	2.926
Movimentação de Capital:						
Por Subscrição/Realização	38.157	(398)	-	-	-	37.759
Por Devolução (-)	(10.020)	-	-	-	-	(10.020)
Estorno de Capital	(5)	-	-	-	-	(5)
Reversão/Realização de Reservas	-	-	-	(67.400)	67.400	-
Reversão/Realização de Fundos	-	-	-	-	4.653	4.653
Sobras ou Perdas do Período Antes das Destinações e dos Juros ao Capital	-	-	-	-	92.105	92.105
Remuneração de Juros sobre o Capital Próprio:						
Provisão de Juros sobre o Capital Próprio	-	-	-	-	(16.922)	(16.922)
Juros sobre o Capital Próprio, Líquido	16.650	-	-	-	-	16.650
Destinações das Sobras do Período:						
Fundo de Reserva	-	-	7.435	-	(7.435)	-
FATES - Atos Cooperativos	-	-	-	-	(3.718)	(3.718)
FATES - Atos Não Cooperativos	-	-	-	-	(830)	(830)
Saldo em 31/12/2021	413.178	(1.642)	68.625	-	135.252	615.414
Saldo em 31/12/2021	413.178	(1.642)	68.625	-	135.252	615.414
Destinações das Sobras do Exercício Anterior:						
Outras Destinações das Sobras do Exercício Anterior	-	-	-	-	(500)	(500)
Constituição de Reservas	-	-	7.000	76.400	(83.400)	-
Distribuição de sobras para associados	51.080	-	-	-	(51.352)	(272)
Movimentação de Capital:						
Por Subscrição/Realização	29.311	(1.176)	-	-	-	28.135
Por Devolução (-)	(12.579)	-	-	-	-	(12.579)
Estorno de Capital	(7)	-	-	-	-	(7)
Reversão/Realização de Reservas	-	-	-	(76.400)	76.400	-
Reversão/Realização de Fundos	-	-	-	-	4.938	4.938
Sobras ou Perdas do Período Antes das Destinações e dos Juros ao Capital	-	-	-	-	145.878	145.878
Remuneração de Juros sobre o Capital Próprio:						
Provisão de Juros sobre o Capital Próprio	-	-	-	-	(55.331)	(55.331)
Juros sobre o Capital Próprio, Líquido	52.322	-	-	-	-	52.322
Destinações das Sobras do Período:						
Fundo de Reserva	-	-	8.548	-	(8.548)	-
FATES - Atos Cooperativos	-	-	-	-	(4.274)	(4.274)
FATES - Atos Não Cooperativos	-	-	-	-	(5.066)	(5.066)
Saldo em 31/12/2022	533.305	(2.818)	84.173	-	153.997	768.658
Saldo em 30/06/2022	422.222	(2.004)	68.625	-	197.486	686.329
Destinações das Sobras do Exercício Anterior:						
Outras Destinações das Sobras do Exercício Anterior	-	-	-	-	(500)	(500)
Constituição de Reservas	-	-	7.000	76.400	(83.400)	-
Distribuição de sobras para associados	51.080	-	-	-	(51.352)	(272)
Movimentação de Capital:						
Por Subscrição/Realização	14.881	(814)	-	-	-	14.067
Por Devolução (-)	(7.195)	-	-	-	-	(7.195)
Estorno de Capital	(4)	-	-	-	-	(4)
Reversão/Realização de Reservas	-	-	-	(76.400)	76.400	-
Reversão/Realização de Fundos	-	-	-	-	4.938	4.938
Sobras ou Perdas do Período Antes das Destinações e dos Juros ao Capital	-	-	-	-	83.645	83.645
Remuneração de Juros sobre o Capital Próprio:						
Provisão de Juros sobre o Capital Próprio	-	-	-	-	(55.331)	(55.331)
Juros sobre o Capital Próprio, Líquido	52.322	-	-	-	-	52.322
Destinações das Sobras do Período:						
Fundo de Reserva	-	-	8.548	-	(8.548)	-
FATES - Atos Cooperativos	-	-	-	-	(4.274)	(4.274)
FATES - Atos Não Cooperativos	-	-	-	-	(5.066)	(5.066)
Saldo em 31/12/2022	533.305	(2.818)	84.173	-	153.997	768.658

Denilson da Costa Porto
Contador – CRCMG nº 66.917 / CPF: 028.463.956-75

Relatório da Auditoria

Ao Conselho de Administração, à Administração e aos Cooperados da SICOOB CREDICOM - Cooperativa de Economia e Crédito Mútuo dos Médicos e Profissionais da Área de Saúde do Brasil Ltda,

Belo Horizonte - MG

Opinião

Examinamos as demonstrações contábeis do SICOOB CREDICOM - Cooperativa de Economia e Crédito Mútuo dos Médicos e Profissionais da Área de Saúde do Brasil Ltda, que compreendem o balanço patrimonial em 31 de dezembro de 2022 e as respectivas demonstrações de sobras ou perdas, do resultado abrangente, das mutações do patrimônio líquido e dos fluxos de caixa para o exercício findo nessa data, bem como as correspondentes notas explicativas, incluindo o resumo das principais políticas contábeis.

Em nossa opinião, as demonstrações contábeis acima referidas apresentam adequadamente, em todos os aspectos relevantes, a posição patrimonial e financeira do SICOOB CREDICOM em 31 de dezembro de 2022, o desempenho de suas operações e os seus fluxos de caixa para o exercício findo nessa data, de acordo com as práticas contábeis adotadas no Brasil, aplicáveis às instituições autorizadas a funcionar pelo Banco Central do Brasil (BACEN).

Base para opinião

Nossa auditoria foi conduzida de acordo com as normas brasileiras e internacionais de auditoria. Nossas responsabilidades, em conformidade com tais normas, estão descritas na seção a seguir, intitulada “Responsabilidades do auditor pela auditoria das demonstrações contábeis”. Somos independentes em relação à cooperativa, de acordo com os princípios éticos relevantes previstos no Código de Ética Profissional do Contador e nas normas profissionais emitidas pelo Conselho Federal de Contabilidade, e cumprimos com as demais responsabilidades éticas de acordo com essas normas. Acreditamos que a evidência de auditoria obtida é suficiente e apropriada para fundamentar nossa opinião.

Outras informações que acompanham as demonstrações contábeis e o relatório do auditor

A administração da Cooperativa é responsável por essas outras informações que compreendem o Relatório da Administração.

Nossa opinião sobre as demonstrações contábeis não abrange o Relatório da Administração e não expressamos qualquer forma de conclusão de auditoria sobre esse relatório.

Em conexão com a auditoria das demonstrações contábeis, nossa responsabilidade é a de ler

o Relatório da Administração e, ao fazê-lo, considerar se esse relatório está, de forma relevante, inconsistente com as demonstrações contábeis ou com o nosso conhecimento obtido na auditoria ou, de outra forma, aparenta estar distorcido de forma relevante. Se, com base no trabalho realizado, concluirmos que há distorção relevante no Relatório da Administração, somos requeridos a comunicar esse fato. Não temos nada a relatar a este respeito.

Responsabilidades da administração e da governança pelas demonstrações contábeis

A administração é responsável pela elaboração e adequada apresentação das demonstrações contábeis de acordo com as práticas contábeis adotadas no Brasil, aplicáveis às instituições financeiras autorizadas a funcionar pelo Banco Central do Brasil e pelos controles internos que ela determinou como necessários para permitir a elaboração de demonstrações contábeis livres de distorção relevante, independentemente se causada por fraude ou erro.

Na elaboração das demonstrações contábeis, a administração é responsável pela avaliação da capacidade de a cooperativa continuar operando, divulgando, quando aplicável, os assuntos relacionados com a sua continuidade operacional e o uso dessa base contábil na elaboração das demonstrações contábeis, a não ser que a administração pretenda liquidar a cooperativa ou cessar suas operações, ou não tenha nenhuma alternativa realista para evitar o encerramento das operações.

Os responsáveis pela governança da cooperativa são aqueles com responsabilidade pela supervisão do processo de elaboração das demonstrações contábeis.

Responsabilidades do auditor pela auditoria das demonstrações contábeis

Nossos objetivos são obter segurança razoável de que as demonstrações contábeis, tomadas em conjunto, estão livres de distorção relevante, independentemente se causada por fraude ou erro, e emitir relatório de auditoria contendo nossa opinião. Segurança razoável é um alto nível de segurança, mas não uma garantia de que a auditoria realizada de acordo com as normas brasileiras e internacionais de auditoria sempre detectam as eventuais distorções relevantes existentes. As distorções podem ser decorrentes de fraude ou erro e são consideradas relevantes quando, individualmente ou em conjunto, possam influenciar, dentro de uma perspectiva razoável, as decisões econômicas dos usuários tomadas com base nas referidas demonstrações contábeis.

Como parte de uma auditoria realizada de acordo com as normas brasileiras e internacionais de auditoria, exercemos julgamento profissional, e mantemos ceticismo profissional ao longo da auditoria. Além disso:

Identificamos e avaliamos o risco de distorção relevante nas demonstrações contábeis, independente se causada por fraude ou erro, planejamos e executamos procedimentos de auditoria em resposta a tais riscos, bem como obtemos evidência de auditoria

apropriada e suficiente para fundamentar nossa opinião. O risco de não detecção de distorção relevante resultante de fraude é maior do que proveniente de erro, já que a fraude pode envolver o ato de burlar os controles internos, e conluio, falsificação, omissão ou representações falsas intencionais.

Obtemos o entendimento dos controles internos relevantes para a auditoria para planejarmos procedimentos de auditoria apropriados nas circunstâncias, mas não com o objetivo de expressarmos opinião sobre a eficácia dos controles internos da cooperativa.

Avaliamos a adequação das políticas contábeis utilizadas e a razoabilidade das estimativas contábeis e respectivas divulgações feitas pela administração.

Concluimos sobre a adequação do uso, pela administração, da base contábil de continuidade operacional e, com base nas evidências de auditoria obtidas, se existe incerteza significativa em relação a eventos ou circunstâncias que possam levantar dúvida significativa em relação a capacidade de continuidade operacional da cooperativa. Se concluirmos que existe incerteza significativa devemos chamar atenção em nosso relatório de auditoria para as respectivas divulgações nas demonstrações contábeis ou incluir modificação em nossa opinião, se as divulgações forem inadequadas. Nossas conclusões estão fundamentadas nas evidências de auditoria obtidas até a data de nosso relatório. Todavia, eventos ou condições futuras podem levar a cooperativa a não mais se manter em continuidade operacional.

Avaliamos a apresentação geral, a estrutura e o conteúdo das demonstrações contábeis, inclusive as divulgações e se as demonstrações contábeis representam as correspondentes transações e os eventos de maneira compatível com o objetivo de apresentação adequada.

Comunicamo-nos com os responsáveis pela governança a respeito, entre outros aspectos, do alcance planejado, da época da auditoria e das constatações significativas de auditoria, inclusive as eventuais deficiências significativas nos controles internos que identificamos durante nossos trabalhos.

Belo Horizonte/MG, 24 de março de 2023.



Elisângela de Cássia Lara
Contador CRC MG 086.574/O

Parecer do Conselho Fiscal

Os membros do Conselho Fiscal do SICOOB CREDICOM - COOPERATIVA DE ECONOMIA E CRÉDITO MÚTUO DOS MÉDICOS E PROFISSIONAIS DA ÁREA DE SAÚDE DO BRASIL LTDA., reunidos ordinariamente para analisar o Balanço Patrimonial e a Demonstração das Sobras Acumuladas, referentes ao exercício encerrado em 31 de dezembro de 2022, e para emitir o seu parecer sobre estas demonstrações, declaram, para os devidos fins legais e estatutários, que examinaram, conferiram as contas, inspecionaram os documentos atinentes, constatando estar tudo devidamente correto e em ordem. Assim, e considerando também o parecer sem ressalvas emitido pela Auditoria da CNAC – Confederação Nacional de Auditoria Cooperativa se pronunciam de forma unânime, favoravelmente à aprovação, pela Assembleia Geral Ordinária, das contas apresentadas pela Diretoria, referentes ao exercício 2022.

Belo Horizonte, 29 de março de 2023.

Dra. Cláudia Teixeira da Cosa Lodi
Dra. Dinalva Aparecida Mendes
Dr. Giovanni Bosco Teixeira Lages
Dr. Lauro Pinheiro Ferreira de Araújo
Dra. Maria Mercedes Zucheratto Castro
Dr. Sebastião Alves de Souza Júnior

AGÊNCIAS CREDICOM

MINAS GERAIS

Barbacena
Rua Júlio Augusto de Araújo, 206 - Bairro Boa Morte
Barbacena / MG, 36201-001
(32) 3333-8119
Atendimento: das 11h às 16h

Barro Preto
Av. Barbacena, 464 - Barro Preto
Belo Horizonte / MG, 30190-130
(31) 3292-4775
Atendimento: das 10h às 16h

Belcoop | Hospital Belo Horizonte
Av. Antônio Carlos, 1.694, 1º andar - Cachoeirinha
Belo Horizonte / MG, 31210-000
(31) 3421-5038
Atendimento: das 11h às 16h

Betim
Av. Nossa Senhora do Carmo, 332 - loja 02 - Centro
Betim / MG, 32600-104
(31) 3594-4948
Atendimento: das 11h às 16h

Brasil
Av. Brasil, 507 - Funcionários
Belo Horizonte / MG, 30140-000
(31) 3282-5696
Atendimento: das 10h às 16h

Conselheiro Lafaiete
Praça Tiradentes, 3 - Centro
Conselheiro Lafaiete / MG, 36400-038
(31) 3761-6383
Atendimento: das 11h às 16h

Contagem
Av. Babita Camargos, 1.695 - Cidade Industrial
Contagem / MG, 32210-180
(31) 3333-4352
Atendimento: das 11h às 16h

Coronel Fabriciano
Rua Argemiro José Ribeiro, 42 - Sala 303 - Santa Helena
Coronel Fabriciano / MG, 35170-005
(31) 3842-2439
Atendimento: das 11h às 16h

Divinópolis
Av. Vinte e Um de Abril, 678, Térreo - Centro
Divinópolis / MG, 35500-010
(37) 3221-8669
Atendimento: das 11h às 16h

Eldorado
Rua Norberto Mayer, 626 - Salas 412/414 - Eldorado
Contagem / MG, 32315-100
(31) 3352-9039
Atendimento: das 10h às 16h

Hospital Felício Rocho
Av. do Contorno, 9530 - Barro Preto
Belo Horizonte / MG, 30110-934
(31) 3515-9275
Atendimento: das 11h às 16h

Hospital Santa Rita
Av. Tito Fulgêncio, 1.045 - Jardim Industrial
Contagem / MG, 32215-000
(31) 3363-5544
Atendimento: das 10h às 16h

Hospital Unimed Betim
Av. Juiz Marco Túlio Isaac, 3.400, Térreo - Riacho das Areias
Betim / MG, 32671-150
(31) 2115-8031
Atendimento: das 11h às 16h

Hospital Unimed Contorno
Av. do Contorno, 3.097, Subsolo 2 - Santa Efigênia
Belo Horizonte / MG, 30110-060
(31) 3241-5790
Atendimento: das 11h às 16h

Hospital Unimed Grajaú
Rua Viamão, 1.171, Pilotis - Grajaú
Belo Horizonte / MG, 30431-253
(31) 3313-1888
Atendimento: das 11h às 16h

Ipatinga
Av. Castelo Branco, 476 - Horto
Ipatinga / MG, 35160-294
(31) 3824-7138
Atendimento: das 11h às 16h

Itabira
Av. Carlos Drumond de Andrade, 51 - Penha
Itabira / MG 35900-025
(31) 3831-5564
Atendimento: das 11h às 16h

João Monlevade
Rua Ayres Quaresma, 157 - Nossa Senhora da Conceição
João Monlevade / MG, 35930-016
(31) 3852-7065
Atendimento: das 11h às 16h

Juiz de Fora
Av. Barão do Rio Branco, 2.390 - Térreo - Centro
Juiz de Fora / MG, 36016-310
(32) 3217-9750
Atendimento: das 11h às 16h

Lifecenter
Av. do Contorno, 4.747, Loja 22 - Serra
Belo Horizonte / MG, 30110-921
(31) 3282-5260
Atendimento: das 11h às 16h

Madre Teresa
Av. Raja Gabaglia, 1.002 - Cidade Jardim
Belo Horizonte / MG, 30441-070
(31) 3337-4676
Atendimento: das 11h às 16h

Mariana
Rua André Corsino, 120 B - Centro
Mariana / MG, 35420-000
(31) 3557-3303
Atendimento: das 11h às 16h

Montes Claros
Rua Coronel Luiz Pires, 176, Térreo - Centro
Montes Claros / MG, 39400-106
(38) 3212-6030
Atendimento: das 11h às 16h

Nova Lima
Alameda Oscar Niemeyer, 420, Sala 102 - Vale do Sereno
Nova Lima / MG, 34000-000
(31) 3264-9702
Atendimento: das 10h às 16h

Orizonti
Av. José do Patrocínio Pontes, 1355 - Mangabeiras,
Belo Horizonte / MG, 30210-090
(31) 3515-9295
Atendimento: das 11h às 16h

Ouro Preto
Rua Largo do Rosário, 78 - Centro
Ouro Preto / MG, 35400-000
(31) 3551-3376
Atendimento: das 11h às 16h

Santo Agostinho
Av. Barbacena, 1.018, Andar L - Santo Agostinho
Belo Horizonte / MG, 30190-131
(31) 3335-4323
Atendimento: das 10h às 16h

São João del-Rei
Av. Tiradentes, 412 - Centro
São João Del-Rei / MG, 36307-348
(32) 3371-9052
Atendimento: das 11h às 16h

Saúde
Av. Professor Alfredo Balena, 190 - Santa Efigênia
Belo Horizonte / MG, 30130-100
(31) 3273-1539
Atendimento: das 10h às 16h

Semper
Alameda Ezequiel Dias, 389, Térreo - Centro
Belo Horizonte / MG, 30130-110
(31) 3214-1962
Atendimento: das 10h às 16h

Timóteo
Avenida Almir de Souza Ameno, 36 - Funcionários
Timóteo / MG, 35180-412
(31)38473171
Atendimento: das 11h às 16h

Uberlândia
Avenida João Pinheiro, 244 - Centro
Uberlândia / MG, 38400-124
(34) 2512 0411
Atendimento: das 11h às 16h

Unimed Inconfidentes
Rua Inconfidentes, 44, Subsolo da Casa do Cooperado
Funcionários
Belo Horizonte / MG, 30140-120
(31) 3225-3852
Atendimento: das 11h às 16h

Unimed Pedro I
Av. Dom Pedro I, 2.840, 5º Andar - Planalto
Belo Horizonte / MG, 31720-000
(31) 3455-6509
Atendimento: das 11h às 16h

BAHIA

Itaigara
Rua Rubens Guelli, 68, Loja 4 - Itaigara
Salvador / BA, 41815-135
(71) 3045-7801
Atendimento: das 11h às 16h

Ondina
Rua Baependi, 116 - Ondina
Salvador/BA, 40170-070
(71) 3045-7800
Atendimento: das 10h às 15h

SÃO PAULO

Paulista
Alameda Santos, 1827, CJ 182 - 18º andar - Jardim Paulista
São Paulo/SP, 01419-100
(11) 2395-4960
Atendimento: das 11h às 16h



/sicoobcredicom



/sicoob_credicom



/sicoob-credicom



/SicoobCredicomOficial

Central de Relacionamento: (31) 2127-6300

Ouvidoria Sicoob: 0800-725-0996

Deficientes auditivos ou de fala: 0800-940-0458