

## *Demonstrações Financeiras*

*SICOOB CREDICOM - Cooperativa de Economia e  
Crédito Mútuo dos Médicos e Profissionais da Área de  
Saúde do Brasil Ltda.*

*31 de dezembro de 2024  
com Relatório do Auditor Independente*







**SICOOB CREDICOM - COOPERATIVA DE ECONOMIA E CRÉDITO MÚTUO DOS MÉDICOS E PROFISSIONAIS DA ÁREA  
DE SAÚDE DO BRASIL LTDA.**  
SICOOB CREDICOM  
CNPJ: 42.898.825/0001-15  
**BALANÇO PATRIMONIAL**  
Em milhares de Reais

	Notas	31/12/2024	31/12/2023
<b>ATIVO</b>		<b>7.865.260</b>	<b>6.870.404</b>
<b>DISPONIBILIDADES</b>	<b>4</b>	<b>6.365</b>	<b>5.401</b>
<b>INSTRUMENTOS FINANCEIROS</b>		<b>8.034.111</b>	<b>6.991.331</b>
Aplicações Interfinanceiras de Liquidez	5	262.206	354.406
Títulos e Valores Mobiliários	6	732.689	237.348
(-) Provisão para Desvalorização de Títulos e Valores Mobiliários	6	(3.957)	(157)
Relações Interfinanceiras	4	3.098.951	2.660.923
Centralização Financeira		3.098.951	2.660.923
Operações de Crédito	7	3.883.233	3.685.667
Outros Ativos Financeiros	8	60.989	53.144
<b>(-) PROVISÕES PARA PERDAS ESPERADAS ASSOCIADAS AO RISCO DE CRÉDITO</b>		<b>(210.849)</b>	<b>(153.762)</b>
(-) Operações de Crédito	7.e	(205.133)	(147.712)
(-) Outras	8.1	(5.716)	(6.050)
<b>ATIVOS FISCAIS CORRENTES E DIFERIDOS</b>	<b>9</b>	<b>3.887</b>	<b>3.081</b>
<b>OUTROS ATIVOS</b>	<b>10</b>	<b>14.615</b>	<b>8.367</b>
<b>IMOBILIZADO DE USO</b>	<b>11</b>	<b>33.720</b>	<b>38.101</b>
<b>INTANGÍVEL</b>	<b>12</b>	<b>4.094</b>	<b>5.632</b>
<b>(-) DEPRECIAÇÕES E AMORTIZAÇÕES</b>		<b>(20.683)</b>	<b>(27.747)</b>
<b>TOTAL DO ATIVO</b>		<b>7.865.260</b>	<b>6.870.404</b>
<b>PASSIVO E PATRIMÔNIO LÍQUIDO</b>		<b>7.865.260</b>	<b>6.870.404</b>
<b>DEPÓSITOS</b>	<b>13</b>	<b>5.435.866</b>	<b>4.210.264</b>
Depósitos à Vista		658.357	674.139
Depósitos Sob Aviso		30.281	31.922
Depósitos a Prazo		4.747.228	3.504.203
<b>DEMAIS INSTRUMENTOS FINANCEIROS</b>		<b>1.154.197</b>	<b>1.597.534</b>
Recursos de Aceite e Emissão de Títulos	14	788.395	1.235.956
Relações Interfinanceiras	15	360.150	354.923
Repasse Interfinanceiros		360.150	354.923
Outros Passivos Financeiros	16	5.652	6.655
<b>PROVISÕES</b>	<b>18</b>	<b>21.604</b>	<b>24.509</b>
<b>OBRIGAÇÕES FISCAIS CORRENTES E DIFERIDAS</b>	<b>19</b>	<b>6.992</b>	<b>8.241</b>
<b>OUTROS PASSIVOS</b>	<b>20</b>	<b>69.201</b>	<b>56.904</b>
<b>PATRIMÔNIO LÍQUIDO</b>	<b>21</b>	<b>1.177.400</b>	<b>972.952</b>
CAPITAL SOCIAL	21.a	832.972	673.195
RESERVAS DE SOBRAS		249.025	101.332
SOBRAS OU PERDAS ACUMULADAS		95.403	198.425
<b>TOTAL DO PASSIVO E PATRIMÔNIO LÍQUIDO</b>		<b>7.865.260</b>	<b>6.870.404</b>

As Notas Explicativas da Administração são parte integrante das demonstrações financeiras.

A

**SICOOB CREDICOM - COOPERATIVA DE ECONOMIA E CRÉDITO MÚTUO DOS MÉDICOS E PROFISSIONAIS DA ÁREA DE SAÚDE DO BRASIL LTDA.**  
**SICOOB CREDICOM**  
**CNPJ: 42.898.825/0001-15**  
**DEMONSTRAÇÃO DAS SOBRAS OU PERDAS**  
**Em milhares de Reais**

		Notas	2º Sem. 2024	31/12/2024	31/12/2023
<b>INGRESSOS E RECEITAS DA INTERMEDIÇÃO FINANCEIRA</b>			<b>501.658</b>	<b>962.961</b>	<b>910.376</b>
Operações de Crédito	23		302.191	596.493	586.435
Ingressos de Depósitos Intercooperativos	4		155.350	293.588	273.269
Resultado de Aplicações Interfinanceiras de Liquidez	5		18.061	38.047	43.725
Resultado de Operações com Títulos e Valores Mobiliários	6		26.056	34.833	6.947
<b>DISPÊNDIOS E DESPESAS DA INTERMEDIÇÃO FINANCEIRA</b>	<b>24</b>		<b>(349.347)</b>	<b>(677.883)</b>	<b>(627.010)</b>
Operações de Captação no Mercado	13.d		(278.813)	(529.093)	(510.694)
Operações de Empréstimos e Repasses	15.b		(14.565)	(33.013)	(34.816)
Provisões para Perdas Esperadas Associadas ao Risco de Crédito			(55.969)	(115.777)	(81.500)
<b>RESULTADO BRUTO DA INTERMEDIÇÃO FINANCEIRA</b>			<b>152.311</b>	<b>285.078</b>	<b>283.366</b>
<b>OUTROS INGRESSOS E RECEITAS/DISPÊNDIOS E DESPESAS OPERACIONAIS</b>			<b>(54.207)</b>	<b>(99.740)</b>	<b>(80.572)</b>
Ingressos e Receitas de Prestação de Serviços	25		36.751	69.406	50.396
Rendas de Tarifas	26		6.514	14.476	11.858
Dispêndios e Despesas de Pessoal	27		(45.565)	(88.414)	(72.214)
Outros Dispêndios e Despesas Administrativas	28		(43.456)	(86.021)	(75.184)
Dispêndios e Despesas Tributárias	29		(1.333)	(2.568)	(2.474)
Outros Ingressos e Receitas Operacionais	30		8.248	21.058	23.333
Outros Dispêndios e Despesas Operacionais	31		(15.366)	(27.677)	(16.288)
<b>PROVISÕES</b>	<b>32</b>		<b>5.311</b>	<b>5.400</b>	<b>(1.282)</b>
Provisões/Reversões para Contingências			5.424	5.424	-
Provisões/Reversões para Garantias Prestadas			(113)	(24)	(1.282)
<b>RESULTADO OPERACIONAL</b>			<b>103.415</b>	<b>190.738</b>	<b>201.512</b>
<b>OUTRAS RECEITAS E DESPESAS</b>	<b>33</b>		<b>(178)</b>	<b>(188)</b>	<b>(16)</b>
<b>SOBRAS OU PERDAS ANTES DA TRIBUTAÇÃO E PARTICIPAÇÕES</b>			<b>103.237</b>	<b>190.550</b>	<b>201.496</b>
<b>PARTICIPAÇÕES NOS RESULTADOS</b>			<b>(4.500)</b>	<b>(7.742)</b>	<b>(7.016)</b>
<b>SOBRAS OU PERDAS DO PERÍODO ANTES DAS DESTINAÇÕES</b>			<b>98.737</b>	<b>182.808</b>	<b>194.480</b>

As Notas Explicativas da Administração são parte integrante das demonstrações financeiras.



SICOOB CREDICOM - COOPERATIVA DE ECONOMIA E CRÉDITO MÚTUO DOS MÉDICOS E PROFISSIONAIS DA ÁREA DE SAÚDE DO  
BRASIL LTDA.  
SICOOB CREDICOM  
CNPJ: 42.898.825/0001-15  
DEMONSTRAÇÃO DO RESULTADO ABRANGENTE  
Em milhares de Reais

	Notas	2º Sem. 2024	31/12/2024	31/12/2023
SOBRAS OU PERDAS DO PERÍODO ANTES DAS DESTINAÇÕES E DOS JUROS AO CAPITAL		98.737	182.808	194.480
OUTROS RESULTADOS ABRANGENTES		-	-	-
TOTAL DO RESULTADO ABRANGENTE		98.737	182.808	194.480

As Notas Explicativas da Administração são parte integrante das demonstrações financeiras.

A

ml H

Acip

**SICOOB CREDICOM - COOPERATIVA DE ECONOMIA E CRÉDITO MÚTUO DOS MÉDICOS E PROFISSIONAIS DA ÁREA DE SAÚDE DO BRASIL LTDA.**  
**SICOOB CREDICOM**  
**CNPJ: 42.898.825/0001-15**  
**DEMONSTRAÇÃO DOS FLUXOS DE CAIXA**  
**Em milhares de Reais**

	Notas	2º Sem. 2024	31/12/2024	31/12/2023
<b>SOBRAS OU PERDAS ANTES DA TRIBUTAÇÃO E PARTICIPAÇÕES</b>				
Distribuição de Sobras e Dividendos - Invest. Aval. Custo		103.237	190.550	201.496
Provisões/Reversões para Perdas Esperadas Associadas ao Risco de Crédito		-	(4.672)	(3.945)
Provisões/Reversões para Garantias Prestadas		55.969	115.777	81.500
Provisões/Reversões Não Operacionais		113	24	1.282
Provisões/Reversões para Contingências		13	13	28
Atualização de Depósitos em Garantia		(5.424)	(5.424)	-
Depreciações e Amortizações		(356)	(685)	(728)
Depreciações e Amortizações		1.988	3.980	3.361
<b>SOBRAS OU PERDAS ANTES DA TRIBUTAÇÃO E PARTICIPAÇÕES AJUSTADO</b>		<b>155.540</b>	<b>299.563</b>	<b>282.994</b>
<b>Aumento/(Redução) em Ativos Operacionais</b>				
Aplicações Interfinanceiras de Liquidez		168.931	92.200	(144.395)
Títulos e Valores Mobiliários		(288.829)	(462.820)	(130.369)
Operações de Crédito		(120.861)	(246.587)	(558.177)
Outros Ativos Financeiros		(11.611)	(16.831)	(13.798)
Ativos Fiscais Correntes e Diferidos		(357)	(806)	338
Outros Ativos		(1.014)	(6.261)	(3.307)
<b>Aumento/(Redução) em Passivos Operacionais</b>				
Depósitos à Vista		(43.871)	(15.782)	20.269
Depósitos sob Aviso		(291)	(1.641)	1.553
Depósitos a Prazo		601.225	1.243.024	724.109
Recursos de Aceite e Emissão de Títulos		(193.087)	(447.560)	390.556
Relações Interfinanceiras		1.113	5.227	49.795
Outros Passivos Financeiros		(484)	(1.003)	(3.060)
Provisões		806	2.495	1.392
Obrigações Fiscais Correntes e Diferidas		2.763	(1.279)	1.253
Outros Passivos		(91.590)	(75.200)	(78.089)
FATES - Atos Cooperativos		(5.141)	(5.141)	(5.988)
FATES - Atos Não Cooperativos		(226)	(226)	-
Outras Destinações		(400)	(400)	(1.000)
Reversão/Realização de Fundos		8.197	8.197	9.227
Imposto de Renda Pago		(50)	16	-
Contribuição Social Pago		(33)	14	-
<b>CAIXA LÍQUIDO APLICADO / ORIGINADO EM ATIVIDADES OPERACIONAIS</b>		<b>180.730</b>	<b>369.200</b>	<b>543.303</b>
<b>Atividades de Investimentos</b>				
Distribuição de Dividendos Recebidos - Invest. Aval. Custo		-	2.912	2.347
Distribuição de Sobras da Central Recebidos - Invest. Aval. Custo		-	1.760	1.599
Aquisição de Intangível		(895)	(945)	(391)
Aquisição de Imobilizado de Uso		(497)	(4.180)	(5.295)
Aquisição de Investimentos		(1.723)	(28.722)	(21.597)
<b>CAIXA LÍQUIDO APLICADO / ORIGINADO EM ATIVIDADES DE INVESTIMENTOS</b>		<b>(3.115)</b>	<b>(29.175)</b>	<b>(23.337)</b>
<b>Atividades de Financiamentos</b>				
Aumento por novos aportes de Capital		15.218	29.460	29.915
Devolução de Capital aos Cooperados		(13.787)	(24.134)	(17.279)
Estorno de Capital		(3)	(10)	(7)
Distribuição de Sobras Para Associados Pago		-	(429)	(412)
Juros sobre o Capital Próprio, Líquido		59.166	76.655	69.894
Aumento no capital por incorporações		-	12.910	-
Aumento nas reservas por incorporações		-	4.710	-
Sobras/Perdas por incorporações		-	(196)	-
Outros Eventos/Reservas		-	-	182
<b>CAIXA LÍQUIDO APLICADO / ORIGINADO EM ATIVIDADES DE FINANCIAMENTOS</b>		<b>60.594</b>	<b>98.966</b>	<b>82.293</b>
<b>AUMENTO / REDUÇÃO LÍQUIDA DE CAIXA E EQUIVALENTES DE CAIXA</b>		<b>238.209</b>	<b>438.992</b>	<b>602.259</b>
<b>Modificações Líquidas de Caixa e Equivalentes de Caixa</b>				
Caixa e Equivalentes de Caixa No Início do Período	4	2.867.107	2.666.324	2.064.065
Caixa e Equivalentes de Caixa No Fim do Período	4	3.105.316	3.105.316	2.666.324
<b>Variação Líquida de Caixa e Equivalentes de Caixa</b>		<b>238.209</b>	<b>438.992</b>	<b>602.259</b>

As Notas Explicativas da Administração são parte integrante das demonstrações financeiras.







## SICOOB CREDICOM - COOPERATIVA DE ECONOMIA E CRÉDITO MÚTUO DOS MÉDICOS E PROFISSIONAIS DA ÁREA DE SAÚDE DO BRASIL LTDA.

SICOOB CREDICOM  
CNPJ: 42.898.825/0001-15  
DEMONSTRAÇÃO DAS MUTAÇÕES DO PATRIMÔNIO LÍQUIDO  
Em milhares de Reais

	Notas	CAPITAL SUBSCRITO	CAPITAL A REALIZAR	RESERVA LEGAL	RESERVAS PARA CONTINGÊNCIAS	RESERVAS PARA EXPANSÃO	SOBRAS OU PERDAS ACUMULADAS	TOTAIS
<b>Saldos em 31/12/2022</b>		533.305	(2.818)	84.173	-	-	153.997	768.657
<b>Destinações das Sobras do Exercício Anterior:</b>								
Outras Destinações das Sobras do Exercício Anterior		-	-	-	-	-	(1.000)	(1.000)
Constituição de Reservas		-	-	5.000	-	87.400	(92.400)	-
Distribuição de sobras para associados		60.185	-	-	-	-	(60.597)	(412)
Outros Eventos/Reservas		-	-	182	-	-	-	182
<b>Movimentação de Capital:</b>								
Por Subscrição/Realização		30.497	(582)	-	-	-	-	29.915
Por Devolução (-)		(17.279)	-	-	-	-	-	(17.279)
Estorno de Capital		(7)	-	-	-	-	-	(7)
Reversão/Realização de Reservas		-	-	-	-	(87.400)	87.400	-
Reversão/Realização de Fundos		-	-	-	-	-	9.227	9.227
<b>Sobras ou Perdas do Período Antes das Destinações e dos Juros ao Capital</b>		-	-	-	-	-	194.482	194.482
<b>Remuneração de Juros sobre o Capital Próprio:</b>								
Provisão de Juros sobre o Capital Próprio		-	-	-	-	-	(74.719)	(74.719)
Juros sobre o Capital Próprio, Líquido		69.894	-	-	-	-	-	69.894
<b>Destinações das Sobras do Período:</b>								
Fundo de Reserva		-	-	11.976	-	-	(11.976)	-
FATES - Atos Cooperativos		-	-	-	-	-	(5.988)	(5.988)
<b>Saldos em 31/12/2023</b>		676.595	(3.400)	101.332	-	-	198.425	972.952
<b>Saldos em 31/12/2023</b>		676.595	(3.400)	101.332	-	-	198.425	972.952
<b>Destinações das Sobras do Exercício Anterior:</b>								
Outras Destinações das Sobras do Exercício Anterior		-	-	-	-	-	(400)	(400)
Constituição de Reservas		-	-	4.700	128.000	-	(132.700)	-
Distribuição de sobras para associados		64.896	-	-	-	-	(65.325)	(429)
<b>Movimentação de Capital:</b>								
Por Subscrição/Realização		32.138	(2.678)	-	-	-	-	29.473
Por Devolução (-)		(24.134)	-	-	-	-	-	(24.134)
Estorno de Capital		(10)	-	-	-	-	-	(10)
Reversão/Realização de Fundos		-	-	-	-	-	8.197	8.197
<b>Sobras ou Perdas do Período Antes das Destinações e dos Juros ao Capital</b>		-	-	-	-	-	182.808	182.808
<b>Remuneração de Juros sobre o Capital Próprio:</b>								
Provisão de Juros sobre o Capital Próprio		-	-	-	-	-	(79.755)	(79.755)
Juros sobre o Capital Próprio, Líquido		76.655	-	-	-	-	-	76.655
<b>Movimentações por Incorporações</b>	1.1	12.910	-	4.710	-	-	(196)	17.413
<b>Destinações das Sobras do Período:</b>								
Fundo de Reserva		-	-	10.283	-	-	(10.283)	-
FATES - Atos Cooperativos		-	-	-	-	-	(5.141)	(5.141)
FATES - Atos Não Cooperativos		-	-	-	-	-	(226)	(226)
<b>Saldos em 31/12/2024</b>		839.050	(6.078)	121.025	128.000	-	95.403	1.177.400
<b>Saldos em 30/08/2024</b>		777.351	(4.974)	110.742	128.000	-	66.635	1.077.764
<b>Destinações das Sobras do Exercício Anterior:</b>								
Outras Destinações das Sobras do Exercício Anterior		-	-	-	-	-	(400)	(400)
<b>Movimentação de Capital:</b>								
Por Subscrição/Realização		16.323	(1.104)	-	-	-	-	15.219
Por Devolução (-)		(13.787)	-	-	-	-	-	(13.787)
Estorno de Capital		(3)	-	-	-	-	-	(3)
Reversão/Realização de Fundos		-	-	-	-	-	8.197	8.197
<b>Sobras ou Perdas do Período Antes das Destinações e dos Juros ao Capital</b>		-	-	-	-	-	98.736	98.736
<b>Remuneração de Juros sobre o Capital Próprio:</b>								
Provisão de Juros sobre o Capital Próprio		-	-	-	-	-	(62.115)	(62.115)
Juros sobre o Capital Próprio, Líquido		59.165	-	-	-	-	-	59.165
<b>Destinações das Sobras do Período:</b>								
Fundo de Reserva		-	-	10.283	-	-	(10.283)	-
FATES - Atos Cooperativos		-	-	-	-	-	(5.141)	(5.141)
FATES - Atos Não Cooperativos		-	-	-	-	-	(226)	(226)
<b>Saldos em 31/12/2024</b>		839.050	(6.078)	121.025	128.000	-	96.403	1.177.400

As Notas Explicativas da Administração são parte integrante das demonstrações financeiras.

A

H

ml

Cecel

P

**SICOOB CREDICOM - COOPERATIVA DE ECONOMIA E CRÉDITO MÚTUA DOS MÉDICOS E  
PROFISSIONAIS DA ÁREA DE SAÚDE DO BRASIL LTDA.****NOTAS EXPLICATIVAS DA ADMINISTRAÇÃO ÀS DEMONSTRAÇÕES FINANCEIRAS PARA O EXERCÍCIO  
FINDO EM 31 DE DEZEMBRO DE 2024**

Em Milhares de Reais

**1. Contexto Operacional**

A **SICOOB CREDICOM - COOPERATIVA DE ECONOMIA E CRÉDITO MÚTUA DOS MÉDICOS E PROFISSIONAIS DA ÁREA DE SAÚDE DO BRASIL LTDA.**, doravante denominado **SICOOB CREDICOM**, é uma Cooperativa de Crédito Singular, instituição financeira não bancária, fundada em **25/08/1992**, filiada à **CCE CRÉD EST MG LTDA. SICOOB CENTRAL CECREMGE – SICOOB CENTRAL CECREMGE** e componente do **Sistema de Cooperativas de Crédito do Brasil - Sicoob**, em conjunto com outras Cooperativas Singulares e Centrais. Tem sua constituição e o funcionamento regulamentados pela Lei nº 4.595/1964, que dispõe sobre a *Política e as Instituições Monetárias, Bancárias e Creditícias*; pela Lei nº 5.764/1971, que define a *Política Nacional do Cooperativismo* e institui o regime jurídico das sociedades Cooperativas; pela Lei Complementar nº 130/2009, alterada pela Lei Complementar nº 196/2022, que dispõe sobre o *Sistema Nacional de Crédito Cooperativo*; pela Resolução CMN nº 4.970/2021 e 5.051/2022, alterada pela Resolução CMN nº 5.131/2024, que dispõe sobre a constituição e o funcionamento de Cooperativas de Crédito e sobre os processos de autorização de funcionamento das instituições que especifica.

O SICOOB CREDICOM, sediado à **AVENIDA DO CONTORNO, Nº 4265, SÃO LUCAS, BELO HORIZONTE - MG**, possui: 45 Postos de Atendimento (PAs) nas seguintes localidades: BELO HORIZONTE - MG, CONTAGEM - MG, MONTES CLAROS - MG, NOVA LIMA - MG, DIVINÓPOLIS - MG, JUIZ DE FORA - MG, IPATINGA - MG, CORONEL FABRICIANO - MG, TIMÓTEO - MG, OURO PRETO - MG, CONSELHEIRO LAFAIETE - MG, ITABIRA - MG, MARIANA - MG, JOÃO MONLEVADE - MG, SÃO JOÃO DEL REI - MG, BARBACENA - MG, BETIM - MG, CARATINGA - MG, CARANGOLA - MG, MANHUAÇU - MG, SÃO PAULO - SP, UBERLÂNDIA - MG, SALVADOR - BA, e 1 Posto de Atendimento Digital.

O SICOOB CREDICOM tem como atividade preponderante a operação na área creditícia e como finalidades:

- I - Proporcionar, por meio da mutualidade, assistência financeira aos associados, em suas atividades específicas, com a finalidade de fomentar a sua produção e a sua produtividade;
- II - A formação educacional de seus associados, visando estimular o cooperativismo, com a difusão de informações técnicas que auxiliem no aprimoramento de sua produção e da sua qualidade de vida, pela prática da ajuda mútua, da economia sistemática e do uso adequado do crédito;
- III - A prática, em conformidade com os normativos vigentes, das seguintes operações, dentre outras: captação de recursos, concessão de créditos, prestação de serviços, formalização de convênios com outras instituições financeiras, aplicação de recursos no mercado financeiro, inclusive depósitos a prazo - com ou sem emissão de certificado - e fundos de investimento, visando a preservar o poder de compra da moeda e rentabilizar os recursos, obter empréstimos ou repasses de instituições financeiras nacionais ou estrangeiras, inclusive por meio de depósitos interfinanceiros, receber recursos oriundos de fundos oficiais e, em caráter eventual, recursos isentos de remuneração ou a taxas favorecidas, de qualquer entidade, na forma de doações, empréstimos ou repasses;
- IV - Conceder créditos e prestar garantias, somente a cooperados;
- V - Contratar serviços com o objetivo de viabilizar a compensação de cheques e as transferências de recursos no sistema financeiro, de prover necessidades de funcionamento da instituição ou de complementar os serviços prestados pelo SICOOB CREDICOM aos cooperados;
- VI - Prestar os seguintes serviços, além de outros, visando ao atendimento aos cooperados e aos não cooperados:



- a) Cobrança, custódia e recebimentos e pagamentos por conta de terceiros, entidades públicas ou privadas;
- b) Correspondente no país, nos termos da regulamentação em vigor;
- c) Aos bancos cooperativos, com vistas à colocação, em nome e por conta da instituição contratante, de produtos e serviços oferecidos por esta última, inclusive os relativos a operações de câmbio;
- d) A instituições financeiras, em operações realizadas em nome e por conta da instituição contratante, destinadas a viabilizar a distribuição de recursos de financiamento sujeitos à legislação ou regulamentação específica, ou envolvendo equalização de taxas de juros pelo Tesouro Nacional, compreendendo a formalização, concessão e liquidação de operações de crédito celebradas com os tomadores finais dos recursos e;
- e) Distribuição de cotas de fundos de investimento administrados por instituições autorizadas, observada, inclusive, a regulamentação aplicável editada pela CVM.

VII - Participar do capital social de outras cooperativas, instituições financeiras e entidades, conforme legislação vigente;

VIII- Realizar, conforme legislação vigente, qualquer outra operação que seja do interesse do SICOOB CREDICOM e de seus cooperados.

Em todos os aspectos de suas atividades, devem ser rigorosamente observados os princípios da neutralidade política e da discriminação religiosa, racial e social.

### 1.1 Situação Especial

Em 2024, a **SICOOB CREDICOM**, com o objetivo de ampliar o atendimento aos seus associados, possibilitando o aumento do Patrimônio Líquido e do limite para operações, garantindo assim, um novo posicionamento no mercado, promoveu a incorporação da Cooperativa de Crédito de Livre Admissão da Região do Caparaó Ltda – SICOOB SAÚDE, que foi devidamente aprovada pela Assembleia Geral Extraordinária Conjunta realizada em 27/12/2023 e homologada pelo Banco Central do Brasil – BACEN conforme processo nº **0000262494** (Demonstram-se abaixo incrementos patrimoniais mais significativos data 01/04/2024):

DESCRIÇÃO	VALORES EM REAIS
<b>ATIVO</b>	<b>103.256.812,14</b>
Disponibilidades	1.136.240,61
Centralização Financeira	55.621.352,33
Operações de Crédito	42.095.119,65
Diversos	3.900.277,84
Permanente	503.821,71
<b>PASSIVO</b>	<b>85.846.544,35</b>
Depósitos à Vista	20.126.409,71
Depósitos a Prazo	56.277.890,57
Outras Obrigações	9.442.244,07
<b>PATRIMÔNIO LÍQUIDO</b>	<b>17.410.267,79</b>
Capital Social	12.896.428,71
Reservas	4.710.255,71
Sobras ou Perdas Acumuladas	(196.416,63)
<b>TOTAL PASSIVO E PATRIMÔNIO LÍQUIDO</b>	<b>103.256.812,14</b>

*Ass* *Paul* *A H*



## 2. Apresentação das Demonstrações Financeiras

### a) Declaração de conformidade

As demonstrações financeiras foram elaboradas de acordo com as práticas contábeis adotadas no Brasil e aplicáveis às instituições financeiras autorizadas a funcionar pelo Banco Central do Brasil – BCB. Foram observadas: as diretrizes emanadas pela Lei nº 6.404/1976, bem como as alterações introduzidas pelas Leis nº 11.638/2007, 11.941/2009 e 13.818/2019; as instruções constantes nas Normas Brasileiras de Contabilidade (especificamente aquelas aplicáveis às entidades Cooperativas); as orientações concedidas pela Lei do Cooperativismo nº 5.764/1971 e pelas Leis Complementares nº 130/2009 e 196/2022; e normas emanadas pelo Banco Central do Brasil – BCB e Conselho Monetário Nacional – CMN, consolidadas no Plano Contábil das Instituições do Sistema Financeiro Nacional – COSIF, consonante à Resolução CMN nº 4.818/2020, alterada pela Resolução nº 5.185/2024, Resolução CMN nº 4.924/2021, alteradas pela Resolução CMN nº 5.116/2024 e Resolução CMN nº 5.185/2024, Resolução BCB nº 2/2020, alterada pela Resolução BCB nº 367/2024.

As demonstrações financeiras, incluindo as notas explicativas, são de responsabilidade da Administração da Cooperativa, e sua aprovação foi concedida em 27/03/2025.

### b) Convergência às normas internacionais de contabilidade

O Comitê de Pronunciamentos Contábeis (CPC) emite pronunciamentos e interpretações contábeis alinhadas às normas internacionais de contabilidade. O CMN e o Bacen aprovaram os seguintes pronunciamentos:

Pronunciamentos CPC	Resolução CMN
CPC 00 (R2) - Estrutura Conceitual para Relatório Financeiro	Resolução CMN nº 4.924/2021
CPC 01 (R1) - Redução ao Valor Recuperável de Ativos	Resolução CMN nº 4.924/2021
CPC 03 (R2) - Demonstração dos Fluxos de Caixa	Resolução CMN nº 4.818/2020
CPC 04 (R1) - Ativo Intangível	Resolução CMN nº 4.534/2016
CPC 05 (R1) - Divulgação sobre Partes Relacionadas	Resolução CMN nº 4.818/2020
CPC 10 (R1) - Pagamento Baseado em Ações	Resolução CMN nº 3.989/2011
CPC 23 - Políticas Contábeis, Mudança de Estimativa e Retificação de Erro	Resolução CMN nº 4.924/2021
CPC 24 - Evento Subsequente	Resolução CMN nº 4.818/2020
CPC 25 - Provisões, Passivos Contingentes e Ativos Contingentes	Resolução CMN nº 3.823/2009
CPC 27 - Ativo Imobilizado	Resolução CMN nº 4.535/2016
CPC 28 - Propriedade para investimento	Resolução CMN nº 4.967/2021
CPC 33 (R1) - Benefícios a Empregados	Resolução CMN nº 4.877/2020
CPC 41 - Resultado por Ação	Resolução CMN nº 4.818/2020
CPC 46 - Mensuração do Valor Justo	Resolução CMN nº 4.924/2021
CPC 47 - Receita de Contrato com Cliente	Resolução CMN nº 4.924/2021

### c) Moeda Funcional e apresentação

As demonstrações contábeis são apresentadas em Reais, que é a moeda funcional e de apresentação da Cooperativa. Exceto quando indicado de outra forma, as informações financeiras quantitativas são apresentadas em milhares de Reais.

## 2.1 Mudanças nas Políticas Contábeis e Divulgação

### a) Mudanças em vigor

Apresentamos a seguir um resumo sobre as normas emitidas pelos órgãos reguladores em exercícios anteriores e atual, mas que entraram em vigor durante o período de 2024:



**Instrução Normativa BCB 447 de 04 de janeiro de 2024:** Altera a Instrução Normativa BCB nº 268, de 1º de abril de 2022, para criar rubricas contábeis do elenco de contas do Padrão Contábil das Instituições Reguladas pelo Banco Central do Brasil (Cosif).

**Instrução Normativa BCB 459 de 26 de março de 2024:** Altera as Instruções Normativas BCB ns. 268, 270, 271, 273 e 275, todas de 1º de abril de 2022, e a Instrução Normativa BCB nº 315, de 27 de outubro de 2022, para criar e alterar rubricas contábeis do elenco de contas do Padrão Contábil das Instituições Reguladas pelo Banco Central do Brasil (Cosif).

**Instrução Normativa BCB 481 de 28 de junho de 2024:** Altera as Instruções Normativas BCB ns. 268, 270 e 275, todas de 1º de abril de 2022, e a Instrução Normativa BCB nº 315, de 27 de outubro de 2022, para criar e alterar rubricas contábeis do elenco de contas do Padrão Contábil das Instituições Reguladas pelo Banco Central do Brasil (Cosif).

#### **b) Mudanças a serem aplicadas em períodos futuros**

A Resolução CMN n.º 4.966/2021, e alterações posteriores promovidas pelas Resoluções CMN nº 5.019/2022; 5.100/2022 e 5.146/2024 e a Resolução BCB 352/2023 que, estabelecem os conceitos e critérios contábeis aplicáveis a partir de 1º de janeiro de 2025 aos instrumentos financeiros quanto os seguintes aspectos: i) a classificação dos instrumentos financeiros em modelos de negócios e análise das características contratuais de fluxos de caixa; ii) taxa efetiva de juros das operações; iii) constituição de provisão para perdas associadas ao risco de crédito; iii) ativo problemático e stop accrual; iv) divulgações e evidenciações em notas explicativas no que se referem aos aspectos de metodologias assim como as diretrizes para o reconhecimento das relações de proteção (contabilidade de hedge) por instituições financeiras e outras entidades autorizadas a funcionar pelo Banco Central do Brasil (BCB), aplicável a partir de 1º de janeiro de 2027. O objetivo também é reduzir as disparidades entre as normas contábeis do COSIF e os padrões internacionais (IFRS).

Diante da complexidade das Resoluções, aliado ao impacto contábil decorrente da revogação de 19 normativos, em especial, a Resolução CMN nº 2.682/1999 que dispõe sobre critérios de classificação das operações de crédito e regras para constituição de provisão para créditos de liquidação duvidosa, o Projeto de implementação das novas normas foi feito no Sicoob de forma centralizada e conduzida pelo Centro Cooperativo Sicoob (CCS). Este Projeto foi dividido em etapas de modo a realizar uma transição mais eficiente. Dessa forma, o ponto de partida da Instituição foi analisar e identificar os pontos de assimetria com as normas e políticas vigentes até 31 de dezembro de 2024, considerando os impactos decorrentes das modificações necessárias em âmbitos tecnológico, redesenho de processos, identificação de papéis e responsabilidades, gestão do processo e determinação de prazos para adequação dos planos de ação elaborados em 2022. A seguir, destacamos as etapas do Projeto no Sicoob:

• **Etapas 1 - Avaliação (2022):** Englobou atividades de diagnóstico para o entendimento das principais alterações contábeis originadas pela Resolução, o mapeamento dos principais sistemas impactados, a elaboração de matriz com o detalhamento dos planos de ações identificados e estabelecimento de cronograma com as respectivas designações de responsáveis. Para essa fase foi contratada consultoria especializada para auxiliar no processo de avaliação;

• **Etapas 2 - Desenho (2023):** Essa fase abrange as atividades de especificações das alterações sistêmicas necessárias, a definição de arquitetura sistêmica, desenho de estratégia de transição, novos processos e políticas;

• **Etapas 3 - Desenvolvimento (2023/2024):** Compreende as atividades dos novos desenvolvimentos sistêmicos, metodologias de cálculos (por exemplo: método da taxa de juros efetiva, modelos de perdas esperadas dos instrumentos financeiros), elaboração de "De x Para" do novo plano de contas e alterações em roteiros contábeis.

• **Etapas 4 - Testes e Homologações (2024):** Engloba a fase dos testes das alterações sistêmicas (em ambiente de homologação) e a implantação dos desenvolvimentos sistêmicos testados;

• **Etapas 5 - Atividades de transição (2024):** Definição do novo modelo de divulgação, apuração do balanço de abertura e cálculo dos impactos da adoção inicial além de atividades de treinamentos, paralelismo de alguns desenvolvimentos sistêmicos prontos e novos processos;



• **Etapa 6 - Adoção inicial (1º de janeiro de 2025):** Adoção efetiva da Resolução CMN 4.966/2021 e análise dos impactos estimados sobre o resultado e posição financeira da Instituição com a implementação da regulação contábil estabelecida na Resolução CMN nº 4.966/2021.

Dentre as atividades da Etapa 6, a instituição realizou no decorrer do segundo semestre de 2024, simulações de impacto para obter uma melhor compreensão do efeito potencial da adoção da Resolução CMN nº 4.966/2021 nos saldos contábeis de patrimônio e resultado por meio das simulações de perdas esperadas.

**c) Efeitos da aplicação das Resoluções CMN n.º 4.966/2021 e BCB n.º 352/2023 no Sicoob:**

Destacamos a seguir, os principais aspectos da norma com impacto em divulgações e sobre o ajuste no patrimônio líquido:

- **Classificação em modelos de negócios:** Conforme requerido pela norma, foram aprovadas pelos órgãos de governança, as Políticas de Modelos de Negócios aplicáveis a todas as entidades sistêmicas. Neste sentido, o Sicoob classificou os ativos objeto de gestão financeira nos seguintes modelos e respectivas mensurações contábeis:

• **Modelo de Negócio 1:** Manter os ativos para recebimento de fluxos de caixa contratuais;

Mensuração contábil e reconhecimento: Custo amortizado com os efeitos reconhecidos no resultado do período;

• **Modelo de Negócio 2:** Gerar retorno tanto pelo recebimento dos fluxos de caixa contratuais quanto pela venda do Ativo Financeiro

Mensuração contábil e reconhecimento: Valor justo por meio de outros resultados abrangentes (VJORA) com os efeitos dos juros da operação reconhecidos no resultado do período e os ajustes decorrentes da marcação a mercado (MtM) no patrimônio líquido (líquido dos efeitos tributários);

• **Modelo de Negócio 3:** Outros modelos de negócios

Mensuração contábil e reconhecimento: Valor justo por meio do resultado (VJR) com os efeitos reconhecidos no resultado do período;

As remensurações dos ativos financeiros foram avaliadas pela administração considerando as definições nos modelos de negócios e Teste de SPPJ para os instrumentos classificados nos modelos de negócios 2 e 3, previstos no art. 4º da Resolução CMN nº 4.966/2021, e da Resolução BCB nº 352/2023, como resultado, não foram identificados impactos relevantes decorrentes da exigência normativa.

• **Taxa de juros efetiva da operação (TJEO):** o Sicoob, conforme estabelece a Resolução CMN n.º 4.966/2021, adotará de forma prospectiva a TJEO e passa a considerar os custos e receitas originados nas novas transações e que sejam qualificáveis para a aplicação da metodologia da taxa efetiva de juros para as novas operações, a partir de 1º de janeiro de 2025. Desta forma, estes custos e receitas serão incorporados aos saldos contábeis brutos das transações e reconhecidos no resultado.

• **Suspensão dos juros (stop accrual):** de acordo com a Resolução CMN n.º 4.966/2021, a suspensão de juros de um contrato deve ocorrer quando o ativo for marcado com problemas de recuperação (caracterização do ativo problemático) ou quando ocorrer atraso superior a 90 (noventa dias), diferentemente do que estabelecia a Resolução CMN n.º 2.682/1999, cujo parâmetro para suspensão dos juros era apenas para as operações que apresentassem atrasos superiores a 59 (cinquenta e nove dias).

Conforme diretrizes constantes no Comunicado BCB nº 42.403/2024, a Instituição adotou na carteira de crédito, o ajuste da posição de suspensão de juros (stop accrual) realizado nas operações em 31 de dezembro de 2024, mas que não atendam à condição de ativos problemáticos.





- **Alocação em estágios:** dadas as exigências normativas todos os ativos financeiros do Sicoob deverão ser alocados em estágio conforme descrito a seguir:

• **Estágio 1:** ativos financeiros que no reconhecimento inicial não apresentam problemas de recuperação de crédito, ou seja, não foram caracterizados como ativos problemáticos nem houve aumento significativo do risco de crédito;

• **Estágio 2:** ativos financeiros que aumentaram significativamente o risco de crédito em relação ao apurado na alocação de origem da operação no Estágio 1 ou ativos financeiros que deixaram de ser caracterizados como ativo com recuperação de crédito;

• **Estágio 3:** ativos financeiros com problemas de recuperação de crédito.

- **Perdas esperadas (PE):** A partir das simulações efetuadas no Sicoob, observamos um incremento no valor da perda esperadas (PE) associadas ao risco de crédito, tal efeito principalmente oriundo da transição da metodologia de estimação de perda esperada. Portanto, os valores de perdas esperadas para os ativos financeiros consideraram os potenciais efeitos decorrentes dos pisos mínimos e/ou da aplicação dos modelos internos elaborados pela área de modelagem de riscos do Sicoob.

Acerca dos efeitos supracitados, segundo melhores estimativas, a administração avaliou como efeito decorrente do cálculo de perda esperada exigido pela Resolução CMN n.º 4.966/2021, um acréscimo do provisionamento no valor aproximado de R\$ 20,4 milhões correspondente a 1,74% sobre o patrimônio líquido, líquido dos efeitos fiscais. Os ajustes serão realizados a partir de 01 de janeiro de 2025 dentro do patrimônio líquido. - **Baixa para prejuízo de ativos financeiros (desreconhecimento/Write-Off):** O ativo financeiro deverá ser baixado para prejuízo quando não seja provável que a instituição recupere o seu valor. Isto é, quando a recuperação seja remota. Os critérios devem estabelecidos para a baixa dos ativos financeiros devem ser consistentes e passíveis de verificação.

- **Hierarquia de valor justo:** os instrumentos financeiros do Sicoob serão categorizados conforme hierarquia do valor justo, descritos a seguir:

• **Nível 1:** instrumentos financeiros cujos preços cotados (não ajustados) são feitos em mercados ativos para ativos ou passivos idênticos disponíveis na data da mensuração;

• **Nível 2:** instrumentos financeiros cujos preços incluem informações que são observáveis para o ativo ou passivo, seja direta ou indiretamente. Neste caso, os ativos são precificados internamente pois não há mercado que os precifique.

• **Nível 3:** instrumentos financeiros para os quais não há mercado ativo e tampouco informações observáveis para tal.

- **Efeitos tributários Cooperativas:** em decorrência da adoção da Resolução CMN nº 4.966/2021, para as cooperativas não há efeitos tributários a serem registrados dado que a Lei 14.467/2022 não é aplicável.

### c) Outros aspectos de regulação:

Concomitante a mudança trazida pelas Resoluções já mencionadas, está a reformulação do Plano Contábil das Instituições do Sistema Financeiro Nacional – COSIF. O Banco Central do Brasil (BCB) reestruturou o elenco de contas do COSIF, estabelecendo novas estruturas e limitando os níveis de agregação das contas. As alterações promovidas foram publicadas pelo órgão regulador nos seguintes normativos:

i) **Instrução Normativa BCB nº 318, de 4 de novembro de 2022:** define os subgrupos contábeis do elenco de contas do COSIF;

ii) **Resolução BCB nº 390, de 12 de junho de 2024:** trata da utilização do Padrão Contábil (Cosif) e da estrutura do elenco de contas do COSIF;





iii) **Instruções Normativas BCB nº 426 a 433:** atualizadas em 05 de novembro de 2024 pelas Instruções Normativas BCB nº 537 a 544: define as rubricas contábeis do elenco de contas do Padrão Contábil das Instituições Reguladas pelo Banco Central do Brasil (Cosif) referentes aos grupos: (i) ativo realizável e permanente; (ii) grupos de compensação ativa e passiva; (iii) passivo exigível; (iv) patrimônio líquido; (v) resultado credor e devedor;

Os impactos da adoção dos normativos citados foram avaliados pelo Sicoob e estarão refletidos na contabilidade a partir de 1º de janeiro de 2025 quando passam a vigorar.

Em complemento, as instituições financeiras e demais instituições autorizadas a funcionar pelo Banco Central do Brasil deverão aplicar a partir de 1º de janeiro de 2025, a Resolução CMN nº 4.975, de 16 de dezembro de 2021, e respectivas alterações posteriores da Resolução CMN nº 5.101, de 24 de agosto de 2023, que dispõe sobre os critérios contábeis aplicáveis às operações de arrendamento mercantil tanto na condição de arrendadora como arrendatária. Essa norma estabelece os requisitos para o reconhecimento, mensuração, apresentação e divulgação de operações de arrendamento mercantil por instituições financeiras com base no CPC 06 (R2) - Arrendamentos. A norma é aplicável a todos os contratos de arrendamento, contudo, faculta às instituições financeiras a aplicação prospectiva conforme Artigo 2º, parágrafo 5º da referida Resolução.

Tendo como base as análises efetuadas e a faculdade prevista na Resolução, a instituição adotará a norma prospectivamente para os contratos a serem celebrados a partir 1º de janeiro de 2025, data em que passa a vigorar conforme determinação da autoridade monetária.

## 2.2 Continuidade dos Negócios

A Administração avaliou a capacidade de a Cooperativa continuar operando normalmente e está convencida de que possui recursos suficientes para dar continuidade a seus negócios no futuro. Dessa forma, estas demonstrações financeiras foram preparadas com base no pressuposto de continuidade operacional.

## 3. Resumo das Principais Políticas Contábeis

### a) Apuração do Resultado

Os ingressos/receitas e os dispêndios/despesas são registrados de acordo com o regime de competência.

As receitas com prestação de serviços, típicas do sistema financeiro, são reconhecidas quando da prestação de serviços ao associado ou a terceiros.

Os dispêndios e as despesas e os ingressos e receitas operacionais, são proporcionalizados de acordo com os montantes do ingresso bruto de ato cooperativo e da receita bruta de ato não-cooperativo, quando não identificados com cada atividade.

De acordo com a Lei nº 5.764/1971, o resultado é segregado em atos cooperativos, aqueles praticados entre as Cooperativas e seus associados, ou Cooperativas entre si, para o cumprimento de seus objetivos estatutários, e os atos não cooperativos aqueles que importam em operações com terceiros não associados.

### b) Estimativas Contábeis

Na elaboração das demonstrações financeiras faz-se necessário utilizar estimativas para determinar o valor de certos ativos, passivos e outras transações considerando a melhor informação disponível. Incluem, portanto, estimativas referentes à provisão para perdas esperadas associadas ao risco de crédito, à vida útil dos bens do ativo imobilizado, provisões para causas judiciais, entre outras. Os resultados reais podem apresentar variação em relação às estimativas utilizadas.



**c) Caixa e Equivalentes de Caixa**

Composto pelas disponibilidades, pela Centralização Financeira mantida na Central e por aplicações financeiras de curto prazo, de alta liquidez, com risco insignificante de mudança de valores e limites e, com prazo de vencimento igual ou inferior a 90 dias, a contar da data de aquisição.

**d) Aplicações Interfinanceiras de Liquidez**

Representam operações a preços fixos referentes às compras de títulos com compromisso de revenda e aplicações em depósitos interfinanceiros, e estão demonstradas pelo valor de resgate, líquidas dos rendimentos a apropriar correspondentes a períodos futuros.

**e) Títulos e Valores Mobiliários**

Compõem os Títulos e Valores Mobiliários:

**I) Participações de Cooperativas:** registradas pelo valor do custo, conforme reclassificação requerida pela Resolução CMN nº 4.817/2020, alterada pela Resolução CMN 5.116/2024, e na Instrução Normativa BCB nº 269 de 01/04/2022.

**II) Cédulas de Produto Rural (CPRs):** títulos de renda fixa, os quais são apresentados pelo custo acrescido dos rendimentos auferidos até a data do Balanço, ajustados aos respectivos valores de mercado.

As Cédulas de Produto Rural (CPRs) são importantes fontes de financiamento para os produtores rurais, precisam ser registradas ou depositadas em instituições autorizadas pelo Banco Central (BC). É um título de crédito emitido por produtores rurais, cooperativas e associações, com a finalidade de captação de recursos para produção ou empreendimento, com aval de uma instituição financeira.

A Cédula de Produto Rural com Liquidação Financeira (CPR-F), prefixada e pós-fixada, é um título representativo de uma obrigação em dinheiro, cujo índice de apuração do débito é o valor do produto especificado na cédula mais juros pactuados.

Para realização da provisão de desvalorização da CPR são utilizadas as métricas de cálculo da Resolução CMN 2.682/99, considerando o nível de risco e dias de atraso.

**III) Outros Títulos de Renda Fixa, Renda Variável e Fundos de Investimentos:** os quais são apresentados pelo custo acrescido dos rendimentos auferidos até a data do balanço, ajustados aos respectivos valores justos, conforme aplicável.

**f) Relações Interfinanceiras – Centralização Financeira**


Os recursos captados pela Cooperativa que não tenham sido aplicados em suas atividades são concentrados por meio de transferências interfinanceiras para a Cooperativa Central, e utilizados por ela para aplicação financeira. De acordo com a Lei nº 5.764/1971, essas ações são definidas como atos cooperativos.

**g) Operações de Crédito**

As operações de crédito com encargos financeiros pré-fixados são registradas a valor futuro, retificadas por conta de rendas a apropriar, e as operações de crédito pós-fixadas são registradas a valor presente, calculadas por critério "*pro rata temporis*", com base na variação dos respectivos indexadores pactuados.

**h) Provisão para Perdas Esperadas Associadas ao Risco de Crédito**

Constituída em montante julgado suficiente pela Administração para cobrir eventuais perdas na realização dos valores a receber, levando-se em consideração a análise das operações em aberto, as garantias existentes, a



experiência passada, a capacidade de pagamento e liquidez do tomador do crédito e os riscos específicos apresentados em cada operação, além da conjuntura econômica.

As Resoluções CMN nº 2.697/2000 e 2.682/1999 estabeleceram os critérios para classificação das operações de crédito, definindo regras para a constituição da provisão para operações de crédito, as quais estabelecem nove níveis de risco, de AA (risco mínimo) a H (risco máximo). As operações classificadas como nível "H" permanecem nessa classificação por seis meses, quando são baixadas contra a provisão existente e controladas em contas de compensação por, no mínimo, cinco anos e enquanto não forem esgotados todos os procedimentos para cobrança, não mais figurando no Balanço Patrimonial.

#### **i) Ativos Não Financeiros Mantidos para Venda**

São os bens de propriedade da Cooperativa não utilizados no desempenho da atividade social, recebidos para liquidação parcial ou total de operações de crédito de difícil ou duvidosa solução, a Resolução CMN nº 4.747/2019 determina a segregação dos ativos não financeiros mantidos para venda em próprios e recebidos de terceiros. A mensuração do valor contábil e os procedimentos para ajuste anual do valor contábil são revistos no encerramento de cada exercício de acordo com os critérios definidos pelo CPC 46 – Mensuração do Valor Justo, o qual foi aprovado pela Resolução CMN nº 4.924/2021.

#### **j) Depósitos em Garantia**

Existem situações em que a Cooperativa questiona a legitimidade de determinados passivos ou ações em que figura como polo passivo. Por conta desses questionamentos, por ordem judicial ou por estratégia da própria administração, os valores em questão podem ser depositados em juízo, sem que haja a caracterização da liquidação do passivo.

#### **k) Investimentos**

Representados substancialmente por quotas do **SICOOB CENTRAL CECREMGE** e ações do **BANCO SICOOB**, avaliadas pelo método de custo de aquisição.

#### **l) Imobilizado de Uso**

Está composto por equipamentos de processamento de dados, móveis, utensílios e outros equipamentos, instalações, edificações, veículos e benfeitorias em imóveis de terceiros são demonstrados pelo custo de aquisição, deduzido da depreciação acumulada. Nos termos da Resolução CMN nº 4.535/2016, as depreciações são calculadas pelo método linear, com base em taxas determinadas pelo prazo de vida útil estimado dos bens: imóveis de uso – 5%, equipamentos de uso – 10%; veículos e processamento de dados – 20%.

#### **m) Intangível**

Correspondem aos direitos adquiridos que tenham por objeto bens incorpóreos destinados à manutenção da Cooperativa ou exercidos com essa finalidade, deduzidos da amortização acumulada. Nos termos da Resolução CMN nº 4.534/2016, as amortizações são calculadas pelo método linear, são amortizados a uma taxa anual de 20%.

#### **n) Ativos Contingentes**

Não são reconhecidos contabilmente, exceto quando a Administração possui total controle da situação ou quando há garantias reais ou decisões judiciais favoráveis sobre as quais não cabem mais recursos contrários, caracterizando o ganho como praticamente certo. Os ativos contingentes com probabilidade de êxito provável, quando aplicável, são apenas divulgados em notas explicativas às demonstrações financeiras.



**o) Obrigações por Empréstimos e Repasses**

As obrigações por empréstimos e repasses são reconhecidas inicialmente no recebimento dos recursos, líquidos dos custos da transação. Em seguida, os saldos dos empréstimos tomados são acrescidos de encargos e juros proporcionais ao período incorrido (*"pro rata temporis"*), assim como das despesas a apropriar referentes aos encargos contratados até o fim do contrato, quando calculáveis.

**p) Depósitos e Recursos de Aceite e Emissão de Títulos**

Os depósitos e os recursos de aceite e emissão de títulos são demonstrados pelos valores das exigibilidades e consideram, quando aplicáveis, os encargos exigíveis até a data do balanço, reconhecidos em base *"pro rata die"*.

**q) Outros Ativos**

São registrados pelo regime de competência, apresentados ao valor de custo ou de realização, incluindo, quando aplicável, os rendimentos e as variações monetárias auferidas, até a data do balanço.

**r) Outros Passivos**

Os demais passivos são demonstrados pelos valores conhecidos ou calculáveis, acrescidos, quando aplicável, dos correspondentes encargos e das variações monetárias incorridos.

**s) Provisões**

O reconhecimento, a mensuração e a divulgação das provisões, e dos passivos contingentes são efetuados de acordo com a Resolução CMN 3.823/2009, que determina a observância do Pronunciamento Técnico CPC 25, emitido pelo Comitê de Pronunciamentos Contábeis (CPC), por parte das Instituições Financeiras e demais instituições autorizadas a funcionar pelo Banco Central do Brasil.

As Provisões são reconhecidas quando a Cooperativa tem uma obrigação presente legal ou implícita como resultado de eventos passados, sendo provável que um recurso econômico seja requerido para saldar essa obrigação legal. As provisões são registradas tendo como base as melhores estimativas do risco envolvido.


As provisões para Demandas Judiciais são reconhecidas contabilmente quando, com base na opinião de assessores jurídicos, for considerado provável o risco de perda de uma ação judicial ou administrativa, gerando uma provável saída no futuro de recursos para a liquidação das ações, e quando os montantes envolvidos forem mensurados com suficiente segurança. As ações com chance de perda possível são apenas divulgadas em nota explicativa às demonstrações financeiras, e as ações com chance remota de perda não são divulgadas.

As Obrigações Legais são aquelas que decorrem de um contrato por meio de termos explícitos ou implícitos, de uma lei ou um outro instrumento fundamentado em lei, que a Cooperativa tem por diretriz.

**t) Tributos**

Em cumprimento ao art. 87 da Lei nº 5.764/1971, os rendimentos auferidos através de serviços prestados a não associados são submetidos à tributação dos impostos que lhes cabem, sendo eles, a depender da natureza do serviço, Imposto de Renda (IRPJ), Contribuição Social Sobre o Lucro Líquido (CSLL), Programa de Integração Social (PIS), Contribuição para o Financiamento da Seguridade Social (COFINS) e Imposto Sobre Serviços de Qualquer Natureza (ISSQN).

O IRPJ e a CSLL têm incidência sobre os atos não cooperativos, situação prevista no caput do art. 194 do Decreto 9.580/2018 (RIR2018), nas alíquotas de 15%, acrescida de adicional de 10%, para o IRPJ e 15% para a CSLL. Ambas as alíquotas incidem sobre o lucro líquido, após os devidos ajustes e compensações de prejuízos.





Ainda no âmbito federal, as cooperativas contribuem com o PIS à alíquota de 0,65% e COFINS à alíquota de 4%, incidentes sobre as receitas auferidas com não Associados, após deduções legais previstas na legislação tributária.

As alíquotas dos impostos federais correspondem às regras fiscais determinadas pelo poder Legislativo para o Lucro Real, regime de tributação adotado pelas cooperativas do Sicoob.

O ISSQN é aplicado sobre as receitas auferidas com serviços específicos, sendo recolhido mediante a aplicação de alíquota definida pelo município sede do Ponto de Atendimento (PA) que tenha prestado o serviço à não Associado.

O resultado apurado em operações realizadas com Associados não tem incidência de tributação.

#### **u) Segregação em Circulante e Não Circulante**

No Balanço Patrimonial, os ativos e passivos são apresentados por ordem de liquidez. Em Notas Explicativas, os valores realizáveis e exigíveis com prazos inferiores a doze meses após a data-base do balanço estão classificados no curto prazo (circulante), e os prazos superiores, no longo prazo (não circulante).

#### **v) Valor Recuperável de Ativos – Impairment**

A redução do valor recuperável dos ativos não financeiros (*impairment*) é reconhecida como perda, quando o valor de contabilização de um ativo – exceto outros valores e bens – for maior do que o seu valor recuperável ou de realização. As perdas por “*impairment*”, quando aplicáveis, são registradas no resultado do período em que foram identificadas.

#### **w) Resultados Recorrentes e Não Recorrentes**

Como definido pela Resolução BCB nº 2/2020, os resultados recorrentes são aqueles que estão relacionados com as atividades características da Cooperativa ocorridas com frequência no presente e previstas para ocorrer no futuro, enquanto os resultados não recorrentes são aqueles decorrentes de um evento extraordinário e/ou imprevisível, com a tendência de não se repetir no futuro.

#### **x) Instrumentos Financeiros**

O SICOOB CREDICOM opera com diversos instrumentos financeiros, com destaque para caixa e equivalentes de caixa, aplicações interfinanceiras de liquidez, títulos e valores mobiliários, operações de crédito, operações com característica de crédito, operações de câmbio, depósitos à vista e a prazo, empréstimos e repasses, dentre outros.

Nos períodos findos em 31 de dezembro de 2024 e 2023, a Cooperativa não realizou operações envolvendo instrumentos financeiros derivativos.

#### **y) Eventos Subsequentes**

Correspondem aos eventos ocorridos entre a data-base das demonstrações financeiras e a data de autorização para a sua emissão. São compostos por:

- Eventos que originam ajustes: evidenciam condições que já existiam na data-base das demonstrações financeiras; e
- Eventos que não originam ajustes: evidenciam condições que não existiam na data-base das demonstrações financeiras.

Não houve qualquer evento subsequente para as demonstrações financeiras encerradas em 31 de dezembro de 2024.



**4. Caixa e Equivalente de Caixa**

O caixa e os equivalentes de caixa, apresentados na demonstração dos fluxos de caixa, estão constituídos por:

Descrição	31/12/2024	31/12/2023
Caixa e depósitos bancários	6.365	5.401
Relações interfinanceiras - centralização financeira (a)	3.098.951	2.660.923
<b>TOTAL</b>	<b>3.105.316</b>	<b>2.666.324</b>

(a) Referem-se à centralização financeira das disponibilidades líquidas da Cooperativa, depositadas junto ao SICOOB CENTRAL CECREMGE como determinado no art. 3º, da Resolução CMN nº 5.051/2022, alterada pela Resolução CMN nº 5.131/2024, cujos rendimentos auferidos nos períodos de 31 de dezembro de 2024 e de 31 de dezembro de 2023 registrados em contrapartida à receita de "Ingressos de Depósitos Intercooperativos", foram respectivamente:

Descrição	2º sem/24	31/12/2024	31/12/2023
Rendimentos da Centralização Financeira	155.350	293.587	273.269

**5. Aplicações Interfinanceiras de Liquidez**

Em 31 de dezembro de 2024 e 31 de dezembro de 2023, as aplicações interfinanceiras de liquidez estavam assim compostas:

Descrição	31/12/2024			31/12/2023		
	Circulante	Não Circulante	Total	Circulante	Não Circulante	Total
Ligadas	202.374	13.709	216.083	313.178	41.228	354.406
Ligadas Com Garantia	24.276	-	24.276	-	-	-
Não Ligadas	21.847	-	21.847	-	-	-
<b>TOTAL</b>	<b>248.497</b>	<b>13.709</b>	<b>262.206</b>	<b>313.178</b>	<b>41.228</b>	<b>354.406</b>

(a) As cooperativas Singulares são consideradas, por exclusão, como sociedades não ligadas ao Banco Sicoob. Isso se deve ao fato de que elas possuem apenas ações preferenciais, conferindo-lhes o direito exclusivo à preferência na obtenção de dividendos, conforme estabelecido em seus estatutos. Em relação à garantia, informamos que todas as aplicações em Depósitos Interfinanceiros realizadas no Banco Sicoob são descritas como sem garantia.

Referem-se às aplicações em Certificados de Depósitos Interbancários – CDI no Banco Sicoob com remuneração entre 100,00% e 101,00% do CDI.

Abaixo, a composição por tipo de aplicação e situação de prazo:

Tipo	Até 90	De 90 a 360	Acima de 360	Total
CDI-POS-CDICE - BANCOOB	76.041	126.333	13.709	216.083
DEPÓSITO INTERFINANCEIRO	21.847	24.276	-	46.123
<b>TOTAL</b>	<b>97.888</b>	<b>150.609</b>	<b>13.709</b>	<b>262.206</b>

Os rendimentos auferidos com aplicações interfinanceiras de liquidez, nos períodos findos em 31 de dezembro de 2024 e 31 de dezembro de 2023, registrados em contrapartida à receita de "Rendas de Aplicações Interfinanceiras de Liquidez", foram, respectivamente:

Descrição	2º sem/24	31/12/2024	31/12/2023
Rendas de Aplicações Interfinanceiras de Liquidez	18.061	38.047	43.725

## 6. Títulos e Valores Mobiliários

Em 31 de dezembro de 2024 e 31 de dezembro de 2023, títulos e valores mobiliários estão assim compostos:

Descrição	31/12/2024			31/12/2023		
	Circulante	Não Circulante	Total	Circulante	Não Circulante	Total
Participação em Cooperativa Central de Crédito (a)	-	107.025	107.025	-	84.552	84.552
Participação em Instituição Financeira Controlada Por Cooperativa de Crédito (a)	-	22.695	22.695	-	18.622	18.622
Participação em Cooperativa, Exceto Cooperativa. Central de Crédito (a)	-	27	27	-	27	27
Outras Participações (a)	-	5.796	5.796	-	3.620	3.620
Títulos de Renda Fixa (b)	47.129	75.747	122.876	67.657	42.059	109.717
CPR-F (c)	315.918	158.351	474.269	15.143	5.667	20.810
(-) Provisão Para Desvalorização De Títulos (c.1)	(3.957)	-	(3.957)	(157)	-	(157)
<b>TOTAL</b>	<b>359.090</b>	<b>369.642</b>	<b>728.732</b>	<b>82.643</b>	<b>154.547</b>	<b>237.191</b>

(a) Referem-se a saldos de participações de cooperativas em entidades avaliadas pelo custo de aquisição que compõe o saldo do grupo de Títulos e Valores Mobiliários (TVM), conforme estabelecido na Resolução CMN nº 4.817/2020 e na Instrução Normativa BCB nº 269 de 1/4/2022.

Na Demonstração dos Fluxos de Caixa - DFC a apresentação das variações desses ativos foi mantida no fluxo das "Atividades de Investimento", tendo em vista que a reclassificação realizada pelo Banco central do Brasil não alterou a essência dessas participações, que permanecem sendo ativos de longo prazo conforme item 16.a do CPC 03 (R2) - Demonstração dos Fluxos de Caixa.

(b) Os Títulos de Renda Fixa referem-se, substancialmente, às aplicações em Recibos de Depósitos Interbancários – RDI, no SICOOB CENTRAL CECREMGE, com remuneração de, aproximadamente, 101,25% do CDI. Tal recurso tem por objetivo garantir operações firmadas junto ao Banco Sicoob.

Abaixo, a composição por tipo de aplicação e situação de prazo:


Tipo	Até 90	De 90 a 360	Acima de 360	Total
LFSC	-	-	4.863	4.863
Letras Financeiras	-	47.129	70.884	118.013
<b>TOTAL</b>	<b>-</b>	<b>47.129</b>	<b>75.747</b>	<b>122.876</b>

(c) Referem-se às Cédulas de Produto Rural (CPR-F) liberadas aos Cooperados, conforme Lei nº 8.929/1994 e alterações posteriores.

(c.1) Referem-se aos valores destinados à formação de provisão para desvalorizações de títulos e valores mobiliários das CPRs.

Os rendimentos auferidos com Títulos e Valores Mobiliários nos períodos findos em 31 de dezembro de 2024 e 31 de dezembro de 2023, registrados em contrapartida à receita de "Rendas de Títulos de Renda Fixa", foram, respectivamente:

Descrição	2º sem/24	31/12/2024	31/12/2023
Rendas de Títulos de Renda Fixa	28.236	38.632	7.105
(-) Prejuízos com Títulos de Renda Fixa	-	-	-
Reversão de Provisão para Desvalorização de Títulos e Valores Mobiliários	764	781	-
Provisão para Desvalorização de Títulos e Valores Mobiliários	(2.945)	(4.581)	(157)
<b>TOTAL</b>	<b>26.055</b>	<b>34.832</b>	<b>6.948</b>



## 7. Operações de Crédito

a) Composição da carteira de crédito por modalidade:

Descrição	31/12/2024			31/12/2023		
	Circulante	Não Circulante	Total	Circulante	Não Circulante	Total
Empréstimos e Títulos Descontados	1.094.189	2.108.025	3.202.214	900.828	2.008.906	2.909.735
Financiamentos	60.622	98.516	159.138	46.038	69.127	115.166
Financiamentos Rurais	418.010	103.871	521.881	529.585	131.182	660.767
<b>Total de Operações de Crédito</b>	<b>1.572.821</b>	<b>2.310.412</b>	<b>3.883.233</b>	<b>1.476.452</b>	<b>2.209.215</b>	<b>3.685.667</b>
(-) Provisões para Operações de Crédito	(107.063)	(98.070)	(205.133)	(66.425)	(81.287)	(147.712)
<b>TOTAL</b>	<b>1.465.757</b>	<b>2.212.342</b>	<b>3.678.100</b>	<b>1.410.027</b>	<b>2.127.929</b>	<b>3.537.955</b>

b) Composição por tipo de operação e classificação por nível de risco de acordo com a Resolução CMN nº 2.682/1999:

Nível / Percentual de Risco / Situação			Empréstimo / TD	Financiamentos	Financiamentos Rurais	Total em 31/12/2024	Provisões 31/12/2024	Total em 31/12/2023	Provisões 31/12/2023
AA	-	Normal	2.847	-	-	2.847	-	1.162	-
A	0,5%	Normal	1.016.726	46.122	348.602	1.411.451	(7.057)	1.310.887	(6.554)
B	1%	Normal	1.010.982	27.458	25.081	1.063.521	(10.635)	1.003.551	(10.036)
B	1%	Vencidas	5.386	98	-	5.484	(55)	482	(5)
C	3%	Normal	781.360	58.214	49.296	888.870	(26.666)	997.361	(29.921)
C	3%	Vencidas	22.370	184	21.730	44.284	(1.328)	25.442	(763)
D	10%	Normal	202.478	21.362	5.560	229.400	(22.940)	180.291	(18.029)
D	10%	Vencidas	6.372	848	21.769	28.989	(2.898)	47.980	(4.798)
E	30%	Normal	37.837	470	96	38.403	(11.521)	13.222	(3.967)
E	30%	Vencidas	6.053	434	4.063	10.551	(3.165)	11.553	(3.466)
F	50%	Normal	11.470	457	-	11.927	(5.964)	7.525	(3.763)
F	50%	Vencidas	33.409	473	58	33.940	(16.970)	34.303	(17.152)
G	70%	Normal	11.548	310	33.518	45.376	(31.763)	2.668	(1.868)
G	70%	Vencidas	7.625	95	5.677	13.397	(9.378)	6.162	(4.313)
H	100%	Normal	15.193	660	5.462	21.316	(21.316)	13.682	(13.682)
H	100%	Vencidas	30.556	1.951	969	33.476	(33.476)	29.397	(29.397)
<b>Total Normal</b>			<b>3.090.441</b>	<b>155.054</b>	<b>467.615</b>	<b>3.713.111</b>	<b>(137.862)</b>	<b>3.530.348</b>	<b>(87.818)</b>
<b>Total Vencidos</b>			<b>111.773</b>	<b>4.083</b>	<b>54.266</b>	<b>170.122</b>	<b>(67.272)</b>	<b>155.318</b>	<b>(59.893)</b>
<b>Total Geral</b>			<b>3.202.214</b>	<b>159.138</b>	<b>521.881</b>	<b>3.883.233</b>	<b>(205.133)</b>	<b>3.685.667</b>	<b>(147.712)</b>
<b>Provisões</b>			<b>(155.021)</b>	<b>(8.111)</b>	<b>(42.001)</b>	<b>(205.133)</b>		<b>(147.712)</b>	
<b>Total Líquido</b>			<b>3.047.193</b>	<b>151.027</b>	<b>479.880</b>	<b>3.678.100</b>		<b>3.537.955</b>	

c) Composição da carteira de crédito por faixa de vencimento (diário):

Tipo	Até 90	De 91 a 360	Acima de 360	31/12/2024	31/12/2023
Empréstimos e Títulos Descontados	410.283	683.905	2.108.025	3.202.214	2.909.735
Financiamentos	16.875	43.747	98.516	159.138	115.166
Financiamentos Rurais	137.712	280.298	103.871	521.881	660.767
<b>TOTAL</b>	<b>564.870</b>	<b>1.007.950</b>	<b>2.310.412</b>	<b>3.883.233</b>	<b>3.685.667</b>

d) Composição da carteira de crédito por tipo de produto, cliente e atividade econômica:

Descrição	Empréstimos/TD	Financiamento	Financiamento Rurais	% da Carteira	31/12/2024	31/12/2023
Setor Privado - Comércio	137.519	1.561	134.210	7,04%	273.290	218.149
Setor Privado - Indústria	78.199	49	5.065	2,15%	83.313	52.154
Setor Privado - Serviços	2.282.973	77.906	26.541	61,48%	2.387.421	2.253.275
Pessoa Física	499.458	79.165	231.068	20,85%	809.691	816.100
Outros	204.064	456	124.996	8,49%	329.517	345.989
<b>TOTAL</b>	<b>3.202.214</b>	<b>159.138</b>	<b>521.881</b>	<b>100,00%</b>	<b>3.883.233</b>	<b>3.685.667</b>



e) Movimentação da provisão para créditos de liquidação duvidosa de operações de crédito:

Descrição	31/12/2024	31/12/2023
Saldo inicial	147.712	104.710
Constituições/ Reversões no período	112.979	72.462
Transferência para prejuízo no período	(55.558)	(29.460)
Saldo Final	(205.133)	(147.712)

f) Concentração dos principais devedores:

Descrição	31/12/2024	% Carteira Total	31/12/2023	% Carteira Total
Maior Devedor	120.046	2,75%	98.538	2,66%
10 Maiores Devedores	843.675	19,34%	723.383	19,49%
50 Maiores Devedores	2.268.324	52,00%	1.874.721	50,52%

Compõe o saldo da concentração de devedores as operações de crédito e as operações de outros créditos. Não estão contemplados no saldo os valores de encargos financeiros gerados pela utilização de limites de cheque especial.

g) Movimentação de créditos baixados como prejuízo:

Descrição	31/12/2024	31/12/2023
Saldo inicial	90.401	61.121
Valor das operações recuperadas no período	(6.985)	(4.640)
Valor dos descontos concedidos nas operações recuperadas	(2.312)	(476)
Valor das operações renegociadas no período	(7.943)	(2.888)
Valor das operações transferidas no período	71.581	37.284
Saldo Final	144.742	90.401

Para fins de apuração dos valores de movimentação de saldos em prejuízo, são considerados os lançamentos decorrentes de operações de crédito e de operações de outros créditos.

h) Operações renegociadas:

Em conformidade com a Resolução no 2.682/99 (CMN), artigo 11, III, abaixo os montantes de operações renegociadas:

Descrição	31/12/2024	31/12/2023
Operações renegociadas	206.477	313.763

### 8. Outros Ativos Financeiros

Em 31 de dezembro de 2024 e 31 de dezembro de 2023, os outros ativos financeiros, compostos por valores referentes às importâncias devidas à Cooperativa por pessoas físicas ou jurídicas domiciliadas no país, estão assim compostos:

Descrição	31/12/2024			31/12/2023		
	Circulante	Não Circulante	Total	Circulante	Não Circulante	Total
Créditos por Avals e Fianças Honrados (a)	7.151	-	7.151	7.289	-	7.289
Rendas a Receber (b)	34.163	-	34.163	28.475	-	28.475
Títulos e Créditos a Receber (c)	1.848	-	1.848	1.367	-	1.367
Devedores por Depósitos em Garantia (d)	-	17.826	17.826	-	16.013	16.013
TOTAL	43.163	17.826	60.989	37.131	16.013	53.144

(a) O saldo de Avais e Fianças Honrados é composto, substancialmente, por operações oriundas de cartões de crédito vencidas de associados da Cooperativa cedidos pelo Banco Sicoob, em virtude de coobrigação contratual;

(b) Em Rendas a Receber estão registrados:

Descrição	31/12/2024			31/12/2023		
	Circulante	Não Circulante	Total	Circulante	Não Circulante	Total
Rendas de Convênios	90	-	90	149	-	149
Rendas de Cartões	4.156	-	4.156	3.752	-	3.752
Rendas da Centralização Financeira a Receber da Cooperativa Central	29.045	-	29.045	23.883	-	23.883
Rendas de Domicílio Bancário	712	-	712	564	-	564
Rendas de Poupança	36	-	36	33	-	33
Rendas de Transações Interfinanceiras	79	-	79	75	-	75
Outras Rendas a Receber	45	-	45	18	-	18
<b>TOTAL</b>	<b>34.163</b>	<b>-</b>	<b>34.163</b>	<b>28.475</b>	<b>-</b>	<b>28.475</b>

(c) Em Títulos e Créditos a Receber estão registrados:

Descrição	31/12/2024			31/12/2023		
	Circulante	Não Circulante	Total	Circulante	Não Circulante	Total
Valores a receber – Tarifas	-	-	-	1.231	-	1.231
Valores a receber - Aluguel SIPAG 2.0	252	-	252	136	-	136
Títulos de crédito a receber sem características de concessão de crédito	1.596	-	1.596	-	-	-
<b>TOTAL</b>	<b>1.848</b>	<b>-</b>	<b>1.848</b>	<b>1.367</b>	<b>-</b>	<b>1.367</b>

(d) Em Devedores por Depósitos em Garantia estão registrados os depósitos judiciais para:

Descrição	31/12/2024			31/12/2023		
	Circulante	Não Circulante	Total	Circulante	Não Circulante	Total
Pis	-	2.527	2.527	-	2.345	2.345
Pis Folha	-	2.911	2.911	-	2.250	2.250
COFINS	-	11.926	11.926	-	11.034	11.034
IRPJ	-	56	56	-	54	54
CSLL	-	44	44	-	42	42
Interposição de Recursos Fiscais	-	157	157	-	149	149
Interposição de Recursos Trabalhistas	-	164	164	-	138	138
Outros Devedores por Depósitos em Garantia	-	40	40	-	-	-
<b>TOTAL</b>	<b>-</b>	<b>17.826</b>	<b>17.826</b>	<b>-</b>	<b>16.013</b>	<b>16.013</b>

Os Depósitos Judiciais relativos aos processos trabalhistas montam o valor de R\$ 164 mil. Os depósitos de PIS, COFINS, IRPJ, CSLL e Fiscais montam o valor de R\$ 14.472 mil, são atualizados mensalmente pela SELIC, em atendimento ao disposto no § do artigo 32º da Lei nº 6.830 de 22.09.1980. Considera-se, também, para a referida atualização, o que prevê na redação dada pela Medida Provisória 449/2008. Em contrapartida a cooperativa possui passivo constituído para suportar o montante acima.

Através da Lei nº 11.051, de 30 de dezembro de 2004, em seu artigo 30, as Cooperativas de Crédito ficaram dispensadas do recolhimento do PIS e da COFINS sobre os atos cooperativos. Desta forma a Cooperativa, a partir da competência dezembro de 2004, deixou de depositar judicialmente o valor da contribuição do PIS e da COFINS sobre os atos cooperativos, passando a recolher junto à Secretaria da Receita Federal as contribuições para o PIS e a COFINS apenas sobre os atos não cooperativos.

O SICOOB CREDICOM questiona judicialmente a legalidade destas contribuições, anteriores a dezembro de 2004, desta forma a mesma possui passivo constituído de PIS e COFINS, em 31/12/2024, no montante de R\$ 14.453 mil, tendo por garantia depósitos judiciais que totalizam o mesmo valor.

Além disso, questiona judicialmente a legalidade de IRPJ e CSLL no valor de R\$ 100 mil, oriundo do processo de incorporação do Sebraecoop, e que também são atualizados mensalmente pela correção da taxa referencial – Selic.

A cooperativa possui também um processo judicial junto à Receita Federal no valor de R\$ 157 mil oriundo da incorporada Unicred BH. Ressaltamos que a cooperativa possui um passivo constituído no mesmo valor, tanto para o processo do IRPJ/CSLL do Sebraecoop (R\$ 100 mil), quanto para os processos junto à Receita Federal que montam o total de R\$ 257 mil.

Em março/2017 a cooperativa passou a recolher o PIS sobre a Folha de salários por meio de Depósito Judicial, com fundamento no art. 2º, § 1º da Lei 9.715/1998. Em 30/06/2024 os valores recolhidos montam R\$ 2.911 mil, possuindo passivo constituído no mesmo valor.

Em 01/04/2024 o Sicoob Credicom incorporou o Sicoob Saúde, onde a cooperativa questiona judicialmente INSS no total de R\$ 40 mil, possuindo passivo constituído no mesmo valor.

### 3.1 Provisão para Perdas Esperadas Associadas ao Risco de Crédito Relativas a Outros Ativos Financeiros

A provisão para outros créditos de liquidação duvidosa foi apurada com base na classificação por nível de risco, de acordo com a Resolução CMN nº 2.682/1999.

a) Provisões para Perdas Associadas ao Risco de Crédito relativas a Outros Ativos Financeiros, segregadas em Circulante e Não Circulante:

Descrição	31/12/2024			31/12/2023		
	Circulante	Não Circulante	Total	Circulante	Não Circulante	Total
Provisões para Avais e Fianças Honrados	(5.716)	-	(5.716)	(6.051)	-	(6.051)
<b>TOTAL</b>	<b>(5.716)</b>	<b>-</b>	<b>(5.716)</b>	<b>(6.051)</b>	<b>-</b>	<b>(6.051)</b>

b) Provisões para Perdas Associadas ao Risco de Crédito relativas a Outros Ativos Financeiros, por tipo de operação e classificação de nível de risco:

Nível / Percentual de Risco / Situação			Avais e Fianças Honrados		Total em 31/12/2024	Provisões 31/12/2024	Total em 31/12/2023	Provisões 31/12/2023
E	30%	Normal	261	261	261	(78)	-	-
E	30%	Vencidas	1.035	1.035	1.035	(310)	849	(255)
F	50%	Normal	53	53	53	(27)	-	-
F	50%	Vencidas	481	481	481	(241)	882	(441)
G	70%	Normal	116	116	116	(81)	-	-
G	70%	Vencidas	755	755	755	(528)	675	(472)
H	100%	Normal	5	5	5	(5)	-	-
H	100%	Vencidas	4.446	4.446	4.446	(4.446)	4.883	(4.883)
<b>Total Normal</b>			<b>434</b>	<b>434</b>	<b>434</b>	<b>(191)</b>	<b>-</b>	<b>-</b>
<b>Total Vencidos</b>			<b>6.717</b>	<b>6.717</b>	<b>6.717</b>	<b>(5.525)</b>	<b>7.289</b>	<b>(6.051)</b>
<b>Total Geral</b>			<b>7.151</b>	<b>7.151</b>	<b>7.151</b>	<b>(5.716)</b>	<b>7.289</b>	<b>(6.051)</b>
<b>Provisões</b>			<b>(5.716)</b>	<b>(5.716)</b>	<b>(5.716)</b>	<b>-</b>	<b>(6.051)</b>	<b>-</b>
<b>Total Líquido</b>			<b>1.435</b>	<b>1.435</b>	<b>1.435</b>	<b>-</b>	<b>1.238</b>	<b>-</b>

## 9. Ativos Fiscais, Correntes e Diferidos

Em 31 de dezembro de 2024 e 31 de dezembro de 2023, os ativos fiscais, correntes e diferidos estão assim compostos:

Descrição	31/12/2024			31/12/2023		
	Circulante	Não Circulante	Total	Circulante	Não Circulante	Total
IRPJ não compensado no próprio exercício	-	2.663	2.663	-	2.053	2.053
CSLL não compensado no próprio exercício	-	1.219	1.219	-	1.028	1.028
ISS - imposto s/serviços - a compensar	-	-	-	-	-	-
Valores a restituir - PERDCOMP	5	-	5	-	-	-
<b>TOTAL</b>	<b>5</b>	<b>3.882</b>	<b>3.887</b>	<b>-</b>	<b>3.081</b>	<b>3.081</b>



**10. Outros Ativos**

Em 31 de dezembro de 2024 e 31 de dezembro de 2023, os outros ativos estão assim compostos:

Descrição	31/12/2024			31/12/2023		
	Circulante	Não Circulante	Total	Circulante	Não Circulante	Total
Adiantamentos e Antecipações Salariais	184	-	184	223	-	223
Adiantamentos para Pagamentos de Nossa Conta	1.019	-	1.019	805	-	805
Devedores Diversos – País (a)	1.782	-	1.782	2.194	-	2.194
Material em Estoque	21	-	21	13	-	13
Ativos não Financ Mantidos para Venda – Recebidos (b)	-	2.794	2.794	-	1.787	1.787
(-) Prov Desv Ativos não Finc Mantidos para Venda - Rec. ( c)	-	(41)	(41)	-	(28)	(28)
Despesas Antecipadas (d)	6.076	2.780	8.856	1.509	1.865	3.374
<b>TOTAL</b>	<b>9.082</b>	<b>5.533</b>	<b>14.615</b>	<b>4.744</b>	<b>3.624</b>	<b>8.367</b>

(a) Em Devedores Diversos estão registrados:

Descrição	31/12/2024			31/12/2023		
	Circulante	Não Circulante	Total	Circulante	Não Circulante	Total
Pendências a Regularizar	1.582	-	1.582	1.519	-	1.519
Pendências a Regularizar - Banco Sicoob	4	-	4	245	-	245
Diferença de Caixa	-	-	-	1	-	1
Pendências Avais	194	-	194	429	-	429
Outros Devedores Diversos	2	-	2	-	-	-
<b>TOTAL</b>	<b>1.782</b>	<b>-</b>	<b>1.782</b>	<b>2.194</b>	<b>-</b>	<b>2.194</b>

(b) Em Ativos Não Financeiros Mantidos para Venda - Recebidos estão registrados os valores de bens recebidos para pagamento de operações com associados, não estando sujeitos a depreciação ou correção.

(c) Refere-se às provisões constituídas com base em laudos atualizados de avaliação dos bens registrados em "Ativos Não Financeiros Mantidos para Venda – Recebidos".

(d) Registram-se ainda no grupo, as despesas antecipadas, referentes aos prêmios de seguros, contribuição cooperativista, IPTU, entre outras.

**11. Imobilizado de Uso**

Em 31 de dezembro de 2024 e 31 de dezembro de 2023, os montantes do imobilizado de uso estão assim compostos:

Descrição	Taxa Depreciação	31/12/2024	31/12/2023
Imobilizado em Curso		-	3.260
Terrenos		264	264
Edificações	4%	716	716
Instalações	10%	4.188	11.128
Móveis e equipamentos de Uso	10%	9.230	5.596
Sistema de Processamento de Dados	20%	11.314	9.159
Sistema de Segurança	10%	747	711
Benfeitorias em Imóveis de Terceiros	10%	7.261	7.267
<b>Total de Imobilizado de Uso</b>		<b>33.720</b>	<b>38.101</b>
(-) Depreciação Acum. Imóveis de Uso - Edificações		(678)	(649)
(-) Depreciação Acumulada de Instalações		(3.059)	(9.501)
(-) Depreciação Acum. Móveis e Equipamentos de Uso		(11.655)	(10.563)
(-) Depreciação Benfeitorias em Imóveis de Terceiros		(2.674)	(2.170)
<b>Total de Depreciação de Imobilizado de Uso</b>		<b>(18.066)</b>	<b>(22.884)</b>
<b>TOTAL</b>		<b>15.654</b>	<b>15.217</b>



**12. Intangível**

Em 31 de dezembro de 2024 e 31 de dezembro de 2023, os montantes do intangível estão assim compostos:

Descrição	Taxa de Amortização	31/12/2024	31/12/2023
Sistemas De Processamento De Dados	20%	2.240	3.759
Sistemas De Comunicação E De Segurança	20%	470	489
Licenças E Direitos Autorais E De Uso		1.384	1.384
<b>Intangível</b>		<b>4.094</b>	<b>5.632</b>
(-) Amort. Acum. De Ativos Intangíveis		(2.616)	(4.863)
<b>Total de Amortização de ativos Intangíveis</b>		<b>(2.616)</b>	<b>(4.863)</b>
<b>TOTAL</b>		<b>1.477</b>	<b>769</b>

**13. Depósitos**

Em 31 de dezembro de 2024 e 31 de dezembro de 2023, os depósitos estão assim compostos:

Descrição	31/12/2024			31/12/2023		
	Circulante	Não Circulante	Total	Circulante	Não Circulante	Total
Depósito à Vista (a)	658.357	-	658.357	674.139	-	674.139
Depósito Sob Aviso	30.282	-	30.282	31.922	-	31.922
Depósito a Prazo (b)	4.390.543	356.685	4.747.228	3.407.614	96.589	3.504.203
<b>TOTAL</b>	<b>5.079.182</b>	<b>356.685</b>	<b>5.435.867</b>	<b>4.113.676</b>	<b>96.589</b>	<b>4.210.265</b>

(a) Valores cuja disponibilidade é imediata aos associados, ficando a critério do portador dos recursos fazê-lo conforme sua necessidade.

(b) Valores pactuados para disponibilidade em prazos pré-estabelecidos, os quais recebem atualizações por encargos financeiros remuneratórios conforme a sua contratação em pós ou pré-fixada. Suas remunerações pós-fixadas são calculadas com base no critério de "pro rata temporis"; as remunerações pré-fixadas são calculadas e registradas pelo valor futuro, com base no prazo final das operações, ajustadas, na data da demonstração financeiras, pelas despesas a apropriar registradas em conta redutora de depósitos a prazo.

Os depósitos mantidos na Cooperativa estão garantidos, até o limite de R\$ 250.000,00 por CPF ou CNPJ – com exceção de contas conjuntas, que têm seu valor dividido pelo número de titulares – pelo Fundo Garantidor do Cooperativismo de Crédito (FGCoop), que é uma reserva financeira constituída pelas Cooperativas de Crédito, regida pelo Banco Central do Brasil, conforme a determinação da Resolução CMN nº 4.933/2021. O registro do FGCoop, como regulamentado, passa a ser feito em "Dispêndios de captação no mercado".

c) Concentração dos principais depositantes:

Descrição	31/12/2024	% Carteira Total	31/12/2023	% Carteira Total
Maior Depositante	452.446	7,44%	376.871	7,00%
10 Maiores Depositantes	985.506	16,22%	992.050	19,00%
50 Maiores Depositantes	1.569.851	25,83%	1.527.485	29,00%

Compõe o saldo da concentração de depositantes os valores captados através de Depósitos, Conta Benefício do INSS, Conta Salário, Ordens de Pagamento e Recursos de Aceite e Emissão de Títulos. Os depósitos a prazo são considerados líquidos de impostos.

d) Despesas com operações de captação de mercado:

Descrição	2º sem/24	31/12/2024	31/12/2023
Despesas de Depósitos de Aviso Prévio	(1.599)	(3.186)	(3.742)
Despesas de Depósitos a Prazo	(232.571)	(418.336)	(373.671)
Despesas de Letras de Crédito do Agronegócio	(38.917)	(68.056)	(56.992)
Despesas de Letras Financeiras	(9)	(16)	-
Despesas De Letras De Crédito do Imobiliário	(1.298)	(30.949)	(69.109)
Despesas de Contribuição ao Fundo Garantidor de Créditos	(4.419)	(8.549)	(7.181)
<b>TOTAL</b>	<b>(278.813)</b>	<b>(529.092)</b>	<b>(510.694)</b>



**14. Recursos de Aceite e Emissão de Títulos**

Referem-se às Letras de Crédito do Agronegócio – LCA que conferem direito de penhor sobre os direitos creditórios do agronegócio a elas vinculados (Lei nº 11.076/2004) e às Letras de Crédito Imobiliário – LCI, lastreadas por créditos imobiliários garantidos por hipoteca ou por alienação fiduciária de coisa imóvel (Lei nº 10.931/2004). Em 31 de dezembro de 2024 e 31 de dezembro de 2023, estão assim compostas:

Descrição	31/12/2024			31/12/2023		
	Circulante	Não Circulante	Total	Circulante	Não Circulante	Total
Obrigações por Emissão de Letras de Créd. Imobiliário - LCI	5.517	-	5.517	791.014	-	791.014
Obrigações por Emissão de Letras de Créd. do Agronegócio - LCA	782.712	-	782.712	444.410	532	444.942
Obrigações por Emissão de Letras Financeiras - LF	166	-	166	-	-	-
<b>TOTAL</b>	<b>788.395</b>	<b>-</b>	<b>788.395</b>	<b>1.235.424</b>	<b>532</b>	<b>1.235.956</b>

São remunerados por encargos financeiros calculados com base em percentual do CDI - Certificado de Depósitos Interbancários. Os valores apropriados em despesas podem ser consultados na nota explicativa nº 13 d - Depósitos - Despesas com operações de captação de mercado.

**15. Repasses Interfinanceiros / Obrigações por Empréstimos e Repasses**

São demonstrados pelo valor principal acrescido de encargos financeiros, e registram os recursos captados junto a outras instituições financeiras para repasse aos associados em diversas modalidades inclusive Capital de Giro. As garantias oferecidas são a caução dos títulos de créditos dos associados beneficiados. Em 31 de dezembro de 2024 e 31 de dezembro de 2023, estão assim compostos:

**a) Repasses Interfinanceiros:**

Instituições	31/12/2024			31/12/2023		
	Circulante	Não Circulante	Total	Circulante	Não Circulante	Total
Recursos do Banco Sicoob	324.791	35.359	360.150	331.824	23.099	354.923
<b>TOTAL</b>	<b>324.791</b>	<b>35.359</b>	<b>360.150</b>	<b>331.824</b>	<b>23.099</b>	<b>354.923</b>

As taxas de juros praticadas nas operações interfinanceiras com o Banco Sicoob correspondem a uma média de 8,00 a 12,00 % ao ano, com vencimento até 31/12/2030. Ressalta-se que estas taxas de juros são as mesmas entre captação de recursos junto ao Banco Sicoob e repasse ao cooperado.

**b) Despesas de Operações de Empréstimos e Repasses:**

Descrição	2º sem/24	31/12/2024	31/12/2023
Banco Cooperativo Sicoob S.A. - Banco Sicoob	(14.565)	(33.013)	(34.816)
<b>TOTAL</b>	<b>(14.565)</b>	<b>(33.013)</b>	<b>(34.816)</b>

**16. Outros Passivos Financeiros**

Os recursos de terceiros que estão com a Cooperativa são registrados nessa conta para posterior repasse, por sua ordem. Em 31 de dezembro de 2024 e 31 de dezembro de 2023, estão assim compostos:

Descrição	31/12/2024			31/12/2023		
	Circulante	Não Circulante	Total	Circulante	Não Circulante	Total
Recursos em Trânsito de Terceiros (a)	3.625	-	3.625	4.929	-	4.929
Obrigações por Aquisição de Bens e Direitos	301	-	301	546	-	546
Operações com Títulos e Valores Mobiliários - IOF a Recolher (b)	1.726	-	1.726	1.180	-	1.180
<b>TOTAL</b>	<b>5.652</b>	<b>-</b>	<b>5.652</b>	<b>6.655</b>	<b>-</b>	<b>6.655</b>

(a) Em Recursos em Trânsito de Terceiros estão registrados:

Descrição	31/12/2024			31/12/2023		
	Circulante	Não Circulante	Total	Circulante	Não Circulante	Total
Convênio de Energia Elétrica e Gás	-	-	-	-	-	-
Ordens de Pagamento	3.279	-	3.279	4.858	-	4.858
Outros Recursos em Trânsito de Terceiros	345	-	345	71	-	71
<b>TOTAL</b>	<b>3.624</b>	<b>-</b>	<b>3.624</b>	<b>4.929</b>	<b>-</b>	<b>4.929</b>

(b) Em Operações com Títulos e Valores Mobiliários - IOF a Recolher estão registrados:

Descrição	31/12/2024			31/12/2023		
	Circulante	Não Circulante	Total	Circulante	Não Circulante	Total
Operações de Crédito - IOF	1.700	-	1.700	1.145	-	1.145
Outras Cobrança e Arrecadação de Tributos e Assemelhados	26	-	26	35	-	35
<b>TOTAL</b>	<b>1.726</b>	<b>-</b>	<b>1.726</b>	<b>1.180</b>	<b>-</b>	<b>1.180</b>

## 17. Instrumentos Financeiros

O **SICOOB CREDICOM** opera com diversos instrumentos financeiros, com destaque para disponibilidades, relações interfinanceiras, operações de crédito, depósitos à vista e a prazo, empréstimos e repasses.

Os instrumentos financeiros ativos e passivos estão registrados no balanço patrimonial a valores contábeis, os quais se aproximam dos valores justos.

Nos períodos findos em 31 de dezembro de 2024 e 31 de dezembro de 2023, a Cooperativa não realizou operações envolvendo instrumentos financeiros derivativos

## 18. Provisões

Em 31 de dezembro de 2024 e 31 de dezembro de 2023, os saldos de provisões estão assim compostos:

Descrição	31/12/2024			31/12/2023		
	Circulante	Não Circulante	Total	Circulante	Não Circulante	Total
Provisão Para Garantias Financeiras Prestadas (a)	7.349	313	7.662	6.633	515	7.148
Provisão Para Contingências (b)	-	13.941	13.941	-	17.361	17.361
<b>TOTAL</b>	<b>7.349</b>	<b>14.254</b>	<b>21.604</b>	<b>6.633</b>	<b>17.876</b>	<b>24.509</b>

(a) Refere-se à provisão para garantias financeiras prestadas, apurada sobre o total das coobrigações concedidas pela Cooperativa, conforme determina a Resolução CMN nº 4.512/2016. A provisão para garantias financeiras prestadas é apurada com base na avaliação de risco dos Associados beneficiários, de acordo com a Resolução CMN nº 2.682/1999. Em 31 de dezembro de 2024 e 31 de dezembro de 2023, a Cooperativa é responsável por coobrigações e riscos em garantias prestadas, referentes a aval prestado em diversas operações de crédito de seus associados com instituições financeiras oficiais:

Descrição	31/12/2024	31/12/2023
Coobrigações Prestadas	345.935	304.307
<b>TOTAL</b>	<b>345.935</b>	<b>304.307</b>

(b) Provisão para Demandas Judiciais

Para fazer face às eventuais perdas que possam advir de questões judiciais e administrativas, a Cooperativa, considerando a natureza, a complexidade dos assuntos envolvidos e a avaliação de seus assessores jurídicos, mantém como provisão para contingências tributárias, trabalhistas e cíveis, classificadas como de risco de perda provável, em montantes considerados suficientes para cobrir perdas em caso de desfecho desfavorável.

Na data das demonstrações financeiras, a Cooperativa apresentava os seguintes passivos e depósitos judiciais relacionados às Demandas Judiciais:

Descrição	31/12/2024		31/12/2023	
	Provisão para Demandas Judiciais	Depósitos Judiciais	Provisão para Demandas Judiciais	Depósitos Judiciais
PIS (b.2)	8.	2.527	2.345	2.345
PIS FOLHA	-	2.911	2.250	2.250
COFINS (b.2)	11.926	11.926	11.034	11.034
CSLL	44	44	42	42
IRPJ	56	56	54	54
Trabalhistas	1.499	164	1.198	138
Outras Contingências(b.3)	407	197	437	149
<b>TOTAL</b>	<b>13.941</b>	<b>17.826</b>	<b>17.361</b>	<b>16.013</b>

#### b.1) Movimentação das Provisões para Demandas Judiciais

Descrição	Cível	Tributário	Trabalhista	Total
Saldo em 01 janeiro de 2023	294	14.752	922	15.968
Constituição da provisão	87	396	347	830
Utilização durante o exercício	(93)	-	(71)	(164)
Atualização durante o exercício	-	727	-	727
Saldo em 31 de dezembro de 2023	288	15.875	1.198	17.361
Saldo em 01 janeiro de 2024	288	15.875	1.198	17.361
Constituição da provisão	-	40	392	432
Reversão da provisão	-	(5.362)	-	(5.362)
Utilização durante o exercício	(77)	-	(92)	(169)
Atualização durante o exercício	-	1.679	-	1.679
Saldo em 31 de dezembro de 2024	211	12.232	1.499	13.941

b. 2) Do montante acima de R\$ 13.941 mil aproximadamente 86% (R\$ 11.934 mil) equivale à provisão para PIS e COFINS, decorrente de ação judicial questionando a legalidade da inclusão de seus ingressos decorrentes dos atos cooperados na base de cálculo do PIS e COFINS, conforme já detalhado anteriormente, inclusive com contrapartida de depósitos em juízo, contabilizados na rubrica Depósitos em Garantia, conforme citado na Nota nº 8 item d.

b.3) O valor citado em "Outras Contingências" (R\$ 407 mil) refere-se: PERDCOMP (R\$ 157 mil) oriundo da incorporada Unicred BH; Provisão para perda provável de processo de natureza Civil (R\$ 210 mil) e processo Judicial de INSS da Incorporada em 01/04/2024 Sicoob Saúde (R\$ 40 mil).

Segundo a assessoria jurídica do SICOOB CREDICOM, existem processos judiciais nos quais a cooperativa figura como polo passivo, os quais foram classificados com risco de perda possível, totalizando 60 (sessenta) processos no montante de R\$ 2.970 mil (em 2023 totalizando 37 processos no montante de R\$ 1.795 mil).

O cenário de imprevisibilidade do tempo de duração dos processos, bem como a possibilidade de alterações na jurisprudência dos tribunais, torna incertos os prazos ou os valores esperados de saída.

#### 19. Obrigações Fiscais, Correntes e Diferidas

Em 31 de dezembro de 2024 e 31 de dezembro de 2023, os saldos de Obrigações Fiscais, Correntes e Diferidas estão assim compostos:



Descrição	31/12/2024			31/12/2023		
	Circulante	Não Circulante	Total	Circulante	Não Circulante	Total
Impostos e Contribuições sobre Lucros a Pagar	30	-	30	-	-	-
Impostos e Contribuições s/ Serviços de Terceiros	189	-	189	178	-	178
Impostos e Contribuições sobre Salários	2.951	-	2.951	2.562	-	2.562
Outros (a)	3.821	-	3.821	5.503	-	5.503
<b>TOTAL</b>	<b>6.992</b>	<b>-</b>	<b>6.992</b>	<b>8.241</b>	<b>-</b>	<b>8.241</b>

(a) A seguir, a composição dos saldos de outras obrigações fiscais, correntes e diferidas:

Descrição	31/12/2024			31/12/2023		
	Circulante	Não Circulante	Total	Circulante	Não Circulante	Total
IRRF sobre aplicações financeiras	1.326	-	1.326	1.246	-	1.246
ISSQN a recolher	49	-	49	55	-	55
PIS faturamento a recolher	6	-	6	8	-	8
COFINS a recolher	38	-	38	47	-	47
IRRF sobre juros ao capital	2.402	-	2.402	4.147	-	4.147
<b>TOTAL</b>	<b>3.821</b>	<b>-</b>	<b>3.821</b>	<b>5.503</b>	<b>-</b>	<b>5.503</b>

## 20. Outros Passivos

Em 31 de dezembro de 2024 e 31 de dezembro de 2023, os saldos de outros passivos estão assim compostos:

Descrição	31/12/2024			31/12/2023		
	Circulante	Não Circulante	Total	Circulante	Não Circulante	Total
Sociais e Estatutárias (a)	41.662	-	41.662	36.534	-	36.534
Cheques Administrativos	-	-	-	2	-	2
Obrigações de Pagamento em Nome de Terceiros (b)	3.795	-	3.795	3.750	-	3.750
Provisão Para Pagamentos a Efetuar ( c)	18.235	-	18.235	11.824	-	11.824
Credores Diversos – País (d)	5.509	-	5.509	4.793	-	4.793
<b>TOTAL</b>	<b>69.201</b>	<b>-</b>	<b>69.201</b>	<b>56.904</b>	<b>-</b>	<b>56.904</b>

(a) A seguir, a composição dos saldos de passivos sociais e estatutárias, e os respectivos detalhamentos:

Descrição	31/12/2024			31/12/2023		
	Circulante	Não Circulante	Total	Circulante	Não Circulante	Total
Provisão para Participações nos Resultados (a.1)	7.500	-	7.500	5.600	-	5.600
Cotas de Capital a Pagar (a.2)	18.832	-	18.832	13.529	-	13.529
FATES - Fundo de Assistência Técnica, Educacional e Social (a.3)	15.330	-	15.330	17.405	-	17.405
<b>TOTAL</b>	<b>41.662</b>	<b>-</b>	<b>41.662</b>	<b>36.534</b>	<b>-</b>	<b>36.534</b>

(a.1) A Participação dos empregados nos Resultados está consubstanciada pela Lei 10.101/2000 e por convenção coletiva. A Cooperativa constituiu provisão a título de participação dos empregados em resultado e essa, modalidade de remuneração variável não se incorpora aos salários dos empregados e está atrelada à performance da Cooperativa. A legislação determina que o pagamento seja efetuado de acordo com regras previamente estabelecidas por meio de Acordo Coletivo de Trabalho homologado junto ao sindicato da categoria e devidamente registrado no Ministério do Trabalho;

(a.2) Refere-se ao valor de cota capital a ser devolvida para os associados que solicitaram o desligamento do quadro social;

(a.3) O Fundo de Assistência Técnica, Educacional e Social – FATES é destinado às atividades educacionais, à prestação de assistência aos Associados, seus familiares e empregados da Cooperativa, sendo constituído pelo resultado dos atos não cooperativos e percentual das sobras líquidas do ato cooperativo, conforme determinação estatutária. A classificação desses valores em contas passivas segue a determinação do Plano Contábil das

Instituições do Sistema Financeiro Nacional – COSIF. Atendendo à instrução do CMN, por meio da Resolução nº 4.872/2020, o FATES é registrado como exigibilidade, e utilizado em despesas para as quais se destina, ao final do exercício, há a reversão dos dispêndios de FATES para a conta de Sobras ou Perdas Acumuladas, conforme a Lei nº 5.764/1971.

(b) O saldo apresentado em Obrigações de Pagamento em Nome de Terceiros refere-se aos recursos destinados ao pagamento de salários, vencimentos e similares, cuja prestação de serviço é pactuada por meio de contrato entre a Cooperativa e a instituição pagadora.

(c) Em Provisão para Pagamentos a Efetuar estão registrados:

Descrição	31/12/2024			31/12/2023		
	Circulante	Não Circulante	Total	Circulante	Não Circulante	Total
Despesas de Pessoal	7.684	-	7.684	6.588	-	6.588
Custos de Transações Interfinanceiras	171	-	171	157	-	157
Seguro Prestamista	286	-	286	463	-	463
Despesas com Cartões	2.344	-	2.344	2.036	-	2.036
Valores a Pagar - Domicílio Bancário	420	-	420	278	-	278
Segurança e Vigilância	333	-	333	283	-	283
Manutenção e Conservação de Bens	105	-	105	116	-	116
Transporte	185	-	185	97	-	97
Seguro	56	-	56	19	-	19
Compensação	121	-	121	103	-	103
Aluguéis	5.692	-	5.692	732	-	732
Outras Provisão para Pagamentos a Efetuar	839	-	839	952	-	952
<b>TOTAL</b>	<b>18.235</b>	<b>-</b>	<b>18.235</b>	<b>11.824</b>	<b>-</b>	<b>11.824</b>

(d) Os saldos em Credores Diversos - País referem-se:

Descrição	31/12/2024			31/12/2023		
	Circulante	Não Circulante	Total	Circulante	Não Circulante	Total
Pendências a Regularizar Banco Sicoob	293	-	293	315	-	315
Valores a Repassar à Cooperativa Central	59	-	59	62	-	62
Cheques Depositados Relativos a Descontos Aguardando Compensação	124	-	124	16	-	16
Credores Diversos-Liquidação Cobrança	165	-	165	99	-	99
Diferença de Caixa	5	-	5	2	-	2
Valor a Pagar de Honras pelos Fundos Garantidores	390	-	390	7	-	7
Pendências a Regularizar	2.367	-	2.367	2.368	-	2.368
Outros Credores Diversos - País	2.107	-	2.107	1.925	-	1.925
<b>TOTAL</b>	<b>5.509</b>	<b>-</b>	<b>5.509</b>	<b>4.793</b>	<b>-</b>	<b>4.793</b>

## 21. Patrimônio Líquido

### a) Capital Social

O capital social integralizado, pertencente integralmente aos cooperados, está representado, em 31/12/2024, por 222.125.740 cotas de R\$ 3,75 cada uma, totalizando R\$ 832.971 mil (em 31/12/2023, por 180.425.380 cotas de R\$ 3,75 cada uma, totalizando R\$ 676.595 mil). De acordo com o Estatuto Social do SICOOB CREDICOM, cada cooperado tem direito a um voto, independentemente do número de suas cotas-partes.

Descrição	31/12/2024	31/12/2023
Capital Social	832.971	676.595
Quantidade de Cooperados	111.557	92.439

**b) Fundo de Reserva Legal**

Representado pelas destinações das sobras definidas em Estatuto Social, utilizado para reparar perdas e atender ao desenvolvimento de suas atividades. O saldo da Reserva Legal em 31/12/2024 é de R\$ 121.024 mil.

**c) Reserva para Contingências**

A reserva para contingências foi deliberada pela Assembleia Geral Ordinária ocorrida em 2024, constituída pela destinação de parte das sobras de 2023 e possui com a finalidade de absorver o impacto da provisão para perdas associadas ao risco de crédito em atendimento às Resoluções 4.966/2021 do CMN e 352/2023 do BCB no valor de R\$ 128.000 mil. Foi deliberado também que caso a Reserva para Contingências não seja utilizada no todo ou em parte, o saldo remanescente será revertido para a conta de Sobras ou Perdas Acumuladas até 31/12/2025.

**d) Sobras Acumuladas ou Perdas Acumuladas**

As sobras são distribuídas e apropriadas conforme Estatuto Social, normas do Banco Central do Brasil e posterior deliberação da Assembleia Geral Ordinária (AGO). Atendendo à instrução do CMN, por meio da Resolução nº 4.872/2020, o Fundo de Assistência Técnica, Educacional e Social – FATES é registrado como exigibilidade e utilizado em despesas para as quais se destina, conforme a Lei nº 5.764/1971.

Em Assembleia Geral Ordinária, realizada em **16 de abril de 2024** em atendimento ao artigo 132 da Lei nº 6.404/1976, os cooperados deliberaram pela destinação das sobras (R\$ 198.425 mil) do exercício findo em **31 de dezembro de 2023** da seguinte forma:

- 2,37% para Fundo de Reserva (adicional), no valor de R\$ 4.700 mil;
- 32,92% para Conta Capital, no valor de R\$ 65.325 mil;
- 64,50% para Fundo de Reserva para Contingências, no valor de R\$ 128.000 mil;
- 0,21% para o Instituto Sicoob Credicom, no valor de R\$ 400 mil.

**e) Destinações Estatutárias e Legais**

A seguir, apresentamos as destinações estatutárias e legais, bem como as sobras ou perdas à disposição da Assembleia Geral:

Descrição	31/12/2024	31/12/2023
Sobras/Perdas do exercício	103.052	119.762
(-) Lucro decorrente de atos não-cooperativos destinado ao FATES	(226)	-
Base de cálculo das destinações	102.826	119.762
(-) Destinação para o Fundo de Reserva – 10% (a)	(10.283)	(11.976)
(-) Destinação para o FATES - atos cooperativos – 5% (b)	(5.141)	(5.988)
(-) Prejuízo Incorporação Sicoob Saúde	(196)	-
(+) Reversão/Realização de Reservas	-	87.400
(+) Absorção de FATES e/ou Fundos Voluntários	8.197	9.227
Sobras/Perdas à disposição da Assembleia Geral	95.403	198.425

b) 10% para o Fundo de Reserva, apurado sobre a sobras liquidas da provisão dos Juros sobre o Capital Próprio e do FATES de Ato Não Cooperativo (quando positivo), e é destinado a reparar perdas e a atender ao desenvolvimento das atividades da cooperativa. A AGO poderá determinar destinação de recurso adicional ao Fundo de Reserva, além das destinações previstas no Estatuto Social.

c) 5% para o Fundo de Assistência Técnica, Educacional e Social (FATES), apuradas sobre a sobras liquidas da provisão dos Juros sobre o Capital Próprio e do FATES Ato Não Cooperativo, e é destinado às atividades educacionais, à prestação de assistência aos associados, seus familiares e, quando previsto no estatuto social, aos empregados da Cooperativa.



A partir do exercício de 2021 a reversão dos dispêndios de FATES e Fundos Voluntários passou a ocorrer apenas no encerramento anual, de acordo com a Interpretação Técnica Geral (ITG) 2004 – Entidade Cooperativa e a revogação do texto original da NBC T 10.8.2.8.

#### f) Juros ao Capital Próprio

A Cooperativa remunerou os juros ao capital próprio ao associado, no percentual de 100% da taxa Selic para o exercício de 2024, no montante de R\$ 79.755 e 31 de dezembro de 2023, no montante de R\$ 74.719. Os critérios para a remuneração obedeceram à Lei Complementar 130, artigo 7º, de 17 de abril de 2009, e seu registro foi realizado conforme Resolução CMN nº 4.872/2020, limitado a 100% da taxa referencial Selic.

#### 22. Resultado de Atos Não Cooperativos

São classificados como ato não cooperativo os rendimentos e/ou dispêndios decorrentes de operações realizadas com não associados, sobre os quais há incidência de tributos federais e municipais. Os valores são registrados em separado e o resultado líquido auferido dessas operações, se positivo, é integralmente destinado ao FATES, conforme determina o art. 87 da Lei nº 5.764/1971.

Em 31 de dezembro de 2024 e 31 de dezembro de 2023, o resultado de atos não cooperativos possui a seguinte composição:

Descrição	31/12/2024	31/12/2023
(+) Sobra/Perda líquida do exercício	103.052	119.762
(-) Resultado de Atos com associados	(91.142)	(108.168)
(-) Outras deduções (Conforme Resolução do Sicoob 129/16 e Res. 145/16) (a)	(11.685)	(11.633)
(=) Resultado de Atos Não Cooperativos	226	(39)

(a) Saldo composto por rendas de comissionamento auferidas na comercialização pela cooperativa de produtos de terceiros aos seus associados (consórcios, seguros e maquininhas de cartões - SIPAG). Tais rendas compõe a base de tributação, por questões específicas à legislação tributária, contudo, por se originarem do relacionamento com os associados da cooperativa, não são destinadas ao Fates de Resultados com Não Associados.

#### 23. Receitas de Operações de Crédito

Descrição	2º sem/24	31/12/2024	31/12/2023
Rendas De Adiantamentos A Depositantes	223	510	413
Rendas De Empréstimos	248.285	483.525	483.409
Rendas De Direitos Creditórios Descontados	6.079	10.738	2.967
Rendas De Financiamentos	12.803	23.611	17.660
Rendas De Financiamentos Rurais - Recursos Livres	1.383	3.313	3.764
Rendas De Financiamentos Rurais - Recursos Direcionados à Vista	11.464	26.562	28.624
Rendas De Financiamentos Rurais - Recursos Direcionados da Poupança Rural	1.420	2.779	3.226
Rendas De Financiamentos Rurais - Recursos Direcionados de LCA	10.062	29.067	36.801
Rendas De Financiamentos Rurais - Recursos de Fontes Públicas	552	774	864
Recuperação De Créditos Baixados Como Prejuízo	9.920	15.614	8.708
<b>TOTAL</b>	<b>302.191</b>	<b>596.493</b>	<b>586.435</b>

#### 24. Dispêndios e Despesas da Intermediação Financeira

Descrição	2º sem/24	31/12/2024	31/12/2023
Despesas De Captação	(278.813)	(529.093)	(510.694)
Despesas De Obrigações Por Empréstimos E Repasses	(14.565)	(33.013)	(34.816)
<b>Provisões/Reversões para Perdas Esperadas Associadas ao Risco de Crédito</b>	<b>(55.969)</b>	<b>(115.777)</b>	<b>(81.500)</b>
Reversões de Provisões para Operações de Crédito	47.611	80.752	70.403
Reversões de Provisões para Outros Créditos	539	973	1.154



Provisões para Operações de Crédito	(99.548)	(187.194)	(142.865)
Provisões para Outros Créditos	(4.571)	(10.309)	(10.192)
<b>TOTAL</b>	<b>(349.347)</b>	<b>(677.883)</b>	<b>(627.010)</b>

## 25. Ingressos e Receitas de Prestação de Serviços

Descrição	2º sem/24	31/12/2024	31/12/2023
Rendas de Cobrança	4.256	8.598	8.566
Rendas de Serviços de Custódia	-	-	-
Rendas de Garantias Prestadas	6	23	14
Rendas por Serviços de Pagamento	17.774	33.498	20.076
Rendas de Convênios	349	765	874
Rendas de Comissão	6.261	12.445	10.355
Rendas de Cartões	3.455	6.691	7.464
Rendas de Outros Serviços	2.726	3.784	1.966
Rendas por Antecipação de Obrigações de Transações de Pagamento	1.923	3.602	1.080
<b>TOTAL</b>	<b>36.751</b>	<b>69.406</b>	<b>50.396</b>

## 26. Rendas de Tarifas


Descrição	2º sem/24	31/12/2024	31/12/2023
Rendas de Pacotes de Serviços - PF	2.162	5.203	3.262
Rendas de Serviços Prioritários - PF	583	1.335	1.390
Rendas de Serviços Diferenciados - PF	60	136	64
Rendas de Serviços Especiais - PF	1	1	-
Rendas de Tarifas Bancárias - PJ	3.708	7.801	7.142
<b>TOTAL</b>	<b>6.514</b>	<b>14.476</b>	<b>11.858</b>

## 27. Dispendios e Despesas de Pessoal

Descrição	2º sem/24	31/12/2024	31/12/2023
Despesas de Honorários - Conselho Fiscal	(542)	(1.049)	(880)
Despesas de Honorários - Diretoria e Conselho de Administração	(1.610)	(3.498)	(2.825)
Despesas de Pessoal - Benefícios	(8.023)	(15.394)	(11.932)
Despesas de Pessoal - Encargos Sociais	(8.258)	(16.062)	(13.418)
Despesas de Pessoal - Proventos	(26.897)	(52.045)	(42.928)
Despesas de Pessoal - Treinamento	(183)	(284)	(204)
Despesas de Remuneração de Estagiários	(52)	(82)	(27)
<b>TOTAL</b>	<b>(45.565)</b>	<b>(88.414)</b>	<b>(72.214)</b>

## 28. Outros Dispendios e Despesas Administrativas

Descrição	2º sem/24	31/12/2024	31/12/2023
Despesas de Água, Energia e Gás	(314)	(693)	(942)
Despesas de Aluguéis	(4.759)	(9.236)	(8.652)
Despesas de Comunicações	(2.484)	(5.044)	(4.809)
Despesas de Manutenção e Conservação de Bens	(1.040)	(1.788)	(1.296)
Despesas de Material	(245)	(491)	(400)
Despesas de Processamento de Dados	(3.989)	(8.404)	(6.306)
Despesas de Promoções e Relações Públicas	(345)	(785)	(972)
Despesas de Propaganda e Publicidade	(1.034)	(2.885)	(1.742)
Despesas de Seguros	(232)	(396)	(319)
Despesas de Serviços do Sistema Financeiro	(14.601)	(28.645)	(26.410)
Despesas de Serviços de Terceiros	(2.293)	(4.635)	(4.784)
Despesas de Serviços de Vigilância e Segurança	(2.496)	(4.831)	(4.451)



Despesas de Serviços Técnicos Especializados	(1.899)	(3.651)	(3.017)
Despesas de Transporte	(1.252)	(2.075)	(1.418)
Despesas de Viagem ao Exterior	-	-	(47)
Despesas de Viagem no País	(1.179)	(2.125)	(1.355)
Despesas de Depreciação/Amortização	(1.988)	(3.980)	(3.361)
Outras Despesas Administrativas (a)	(3.307)	(6.355)	(4.905)
<b>TOTAL</b>	<b>(43.456)</b>	<b>(86.021)</b>	<b>(75.184)</b>

a) Os saldos das Outras Despesas Administrativas estão compostos:

Descrição	2º sem/24	31/12/2024	31/12/2023
Livros jornais e revistas	(1)	(2)	(2)
Condomínio	(202)	(382)	(333)
Emolumentos judiciais e cartórios	(909)	(1.640)	(1.021)
Copa/cozinha	(12)	(34)	(50)
Lanches e refeições	(363)	(751)	(648)
Taxas da junta comercial	(1)	(8)	(2)
Impostos e taxas	(1)	(1)	-
Multas e juros diversos	(4)	(9)	(3)
Sistema cooperativista	(126)	(219)	(209)
Mensalidades diversas	(316)	(551)	(274)
Rateio de despesas da Central	(356)	(719)	(733)
Ações judiciais	(82)	(85)	(75)
Materiais de limpeza	(4)	(4)	(6)
Rateio de despesa do Sicoob Conf.	(454)	(1.045)	(949)
Alocação de despesas - Central	(1)	(7)	(3)
Desp. Centro de serv. Compart. - CCS	-	(13)	-
Outras despesas administrativas	(475)	(886)	(598)
<b>TOTAL</b>	<b>(3.307)</b>	<b>(6.355)</b>	<b>(4.905)</b>

## 29. Dispendios e Despesas Tributárias

Descrição	2º sem/24	31/12/2024	31/12/2023
Despesas Tributárias	(326)	(657)	(676)
Desp. Impostos s/ Serviços - ISS	(420)	(766)	(670)
Despesas de Contribuição ao COFINS	(344)	(641)	(651)
Despesas de Contribuição ao PIS/PASEP	(243)	(503)	(476)
<b>TOTAL</b>	<b>(1.333)</b>	<b>(2.567)</b>	<b>(2.474)</b>

## 30. Outros Ingressos e Receitas Operacionais

Descrição	2º sem/24	31/12/2024	31/12/2023
Recuperação de Encargos e Despesas	116	391	413
Dividendos	-	2.912	2.347
Distribuição de sobras da central	-	1.760	1.599
Atualização depósitos judiciais	356	685	728
Rendas de Repasses Interfinanceiros	18	68	321
Outras rendas operacionais	1.049	1.053	1.329
Rendas oriundas de cartões de crédito e aquisição	6.708	14.189	16.597
<b>TOTAL</b>	<b>8.248</b>	<b>21.058</b>	<b>23.333</b>

**31. Outros Dispendios e Despesas Operacionais**

Descrição	2º sem/24	31/12/2024	31/12/2023
Operações de Crédito - Despesas de Descontos Concedidos em Renegociações	(84)	(139)	(975)
Outras Despesas Operacionais	(3.977)	(6.200)	(4.700)
Despesas com Serviços Associados a Transações de Pagamento	(5.461)	(10.489)	(2.091)
Desconto/Cancelamento de Tarifas	(974)	(2.145)	(1.521)
Contrib. ao Fundo de Ressarc. de Fraudes Externas	(67)	(121)	(205)
Perdas - Fraudes Internas	-	-	(611)
Perdas - Fraudes Externas	-	-	(75)
Perdas - Práticas Inadequadas	-	(15)	(4)
Perdas - Falhas em Sistemas de TI	(30)	(31)	(55)
Perdas - Falhas de Gerenciamento	(52)	(57)	(30)
Dispendios de Assistência Técnica, Educacional e Social	(4.721)	(8.479)	(6.020)
<b>TOTAL</b>	<b>(15.366)</b>	<b>(27.676)</b>	<b>(16.288)</b>

**32. Despesas com Provisões**

Descrição	2º sem/24	31/12/2024	31/12/2023
Provisões/Reversões para Contingências	5.424	5.424	-
Reversões de Provisões para Contingências	5.424	5.424	-
Provisões/Reversões para Garantias Prestadas	(113)	(24)	(1.282)
Provisões para Garantias Prestadas	(4.991)	(9.628)	(9.308)
Reversões de Provisões para Garantias Prestadas	4.878	9.604	8.027
<b>TOTAL</b>	<b>5.311</b>	<b>5.400</b>	<b>(1.282)</b>

**33. Outras Receitas e Despesas**

Descrição	2º sem/24	31/12/2024	31/12/2023
Lucros em Transações com Ativos Não Financeiros Mantidos P/ Venda	-	-	57
Ganhos de Capital	15	29	63
Outras Rendas Não Operacionais	72	72	-
(-) Prejuízos em Transações com Valores e Bens	(113)	(113)	(65)
(-) Perdas de Capital	(139)	(163)	(43)
Provisões/Reversões Não Operacionais	(13)	(13)	(28)
Reversão de Provisões P/ Desvalorização de Ativos Não Financeiros Mantidos P/ Venda	-	-	326
Provisão Desvalorização de Ativos Não Financeiros Mantidos p/ venda	(13)	(13)	(354)
<b>TOTAL</b>	<b>(178)</b>	<b>(188)</b>	<b>(16)</b>

**34. Resultado Não Recorrente**

Com base na aplicação da premissa contábil adotada, conforme a definição da Resolução BCB nº 2/2020, alterada pela Resolução BCB nº 367/2024, e nos critérios internos complementares a este normativo, não houve registros referentes a resultados não recorrentes nos períodos de 31 de dezembro de 2024 e 31 de dezembro de 2023.

**35. Partes Relacionadas**

São consideradas partes relacionadas as pessoas físicas que têm autoridade e responsabilidade de planejar, dirigir e controlar as atividades da Cooperativa e membros próximos da família de tais pessoas, bem como entidades que participam do mesmo grupo econômico ou que são coligadas, controladas ou controladas em conjunto pela entidade que está elaborando seus demonstrativos financeiros, conforme CPC 05 (R1) – Divulgação sobre Partes Relacionadas (Comitê de Pronunciamentos Contábeis, em 07/10/2010).

Dessa forma, para fins de elaboração e divulgação das demonstrações financeiras e respectivas notas explicativas, não são consideradas partes relacionadas os membros do Conselho Fiscal.

As operações são realizadas no contexto das atividades operacionais da Cooperativa e de suas atribuições, estabelecidas em regulamentação específica.

### 35.1 Transações com Partes Relacionadas e Remuneração de Pessoal Chave da Administração

As operações com tais partes relacionadas e caracterizam-se basicamente por transações financeiras em regime normal de operações, com a observância irrestrita das limitações impostas pelas normas do Banco Central, tais como movimentação de contas correntes, aplicações e resgates de RDC e operações de crédito.

As garantias oferecidas em razão das operações de crédito são: avais, garantias hipotecárias, caução e alienação fiduciária.

Conforme a Política de Crédito do Sistema Sicoob, as operações realizadas com membros de órgãos estatutários e pessoas ligadas a eles são deliberadas em última alçada de aprovação, no âmbito do Conselho da Administração ou, quando delegado formalmente, pela Diretoria Executiva, bem como são alvo de acompanhamento especial pela administração da Cooperativa. As taxas aplicadas seguem o normativo vigente à época da concessão da operação.

O pessoal-chave de administração inclui os conselheiros e diretores, anualmente são deliberados os montantes de remuneração, benefícios e plano de previdência complementar na Assembleia Geral Ordinária, em cumprimento à Lei 5.764/1971 art.44.

Natureza da Operação	31/12/2024	31/12/2023
<b>Operações Ativas</b>		
Operação de crédito	5.216	6.804
PCLD - Provisão de crédito	30	39
Taxa média (a.m.)	3,33%	4,72%
Prazo médio (meses)	40,45	60,28
<b>Operações Passivas</b>		
Depósitos	39.024	70.780
Letra de Crédito Agronegócio - LCA	8.097	7.112
Letra de Crédito Imobiliário - LCI	-	7.471
Taxa Média Depósitos (%CDI a.m.)	99,42%	97,94%
Taxa Média – LCA (a.m.)	0,8685%	0,8717%
Taxa Média – LCI (a.m.)	-	0,8515%
Prazo Médio Depósitos (meses)	124,62	123,76
Prazo Médio – LCA (meses)	9,44	12,08
Prazo Médio – LCI (meses)	-	7,29
<b>Garantias prestadas</b>	117.594	120.216
<b>Capital social</b>	4.727	4.899
<b>Remuneração</b>	<b>31/12/2024</b>	<b>31/12/2023</b>
Honorários - Diretoria e Conselho de Administração	(3.498)	(2.825)
Encargos sociais	(909)	(741)

### 35.2 Cooperativa Central

O SICOOB CREDICOM, em conjunto com outras Cooperativas Singulares, é filiado à SICOOB CENTRAL CECREMGE, que representa o grupo formado por suas afiliadas perante as autoridades monetárias, organismos governamentais e entidades privadas.

O SICOOB CENTRAL CECREMGE, é uma sociedade cooperativista que tem por objetivo a organização em comum em maior escala dos serviços econômico-financeiros e assistenciais de suas filiadas (Cooperativas



Singulares), integrando e orientando suas atividades, de forma autônoma e independente, por meio dos instrumentos previstos na legislação pertinente e em normas exaradas pelo Banco Central do Brasil, bem como facilitando a utilização recíproca dos serviços, para a consecução de seus objetivos.

Para assegurar a consecução de seus objetivos, cabem ao SICOOB CENTRAL CECREMGE a coordenação das atividades de suas filiadas, a difusão e o fomento do cooperativismo de crédito, a orientação e aplicação dos recursos captados, a implantação e implementação de controles internos voltados para os sistemas que acompanhem informações econômico-financeiras, operacionais e gerenciais, entre outras.

O SICOOB CREDICOM responde solidariamente pelas obrigações contraídas pelo SICOOB CENTRAL CECREMGE perante terceiros, até o limite do valor das cotas-partes do capital que subscrever, proporcionalmente, à sua participação nessas operações.

Saldo das transações da Cooperativa com o SICOOB CENTRAL CECREMGE:

Descrição	31/12/2024	31/12/2023
<b>Operações Ativas</b>		
Ativo - Relações Interfinanceiras - Centralização Financeira	3.098.951	2.660.923
Ativo - Participações de Cooperativas	107.025	84.552
Ativo - Rendimentos Centralização Financeiras a Receber	29.045	23.883
<b>Total de Operações Ativas</b>	<b>3.235.021</b>	<b>2.769.358</b>
<b>Operações Passivas</b>		
<b>Receitas</b>	<b>31/12/2024</b>	<b>31/12/2023</b>
Ingressos de Depósitos Intercooperativos	293.588	273.269
<b>Despesas</b>		
Rateio de Despesas da Central	(719)	(733)
Alocação de Despesa da Central	(7)	(3)
<b>Total das Despesas</b>	<b>(726)</b>	<b>(736)</b>

### 36. Índice de Basileia

As instituições financeiras e demais instituições autorizadas a funcionar pelo Banco Central do Brasil devem manter, permanentemente, o valor do Patrimônio de Referência (PR), apurado nos termos da Resolução CMN nº 4.955/2021, compatível com os riscos de suas atividades, sendo apresentado a seguir o cálculo dos limites:


Descrição	31/12/2024	31/12/2023
Patrimônio de referência (PR)	1.082.625	903.809
Ativos Ponderados pelo Risco (RWA)	4.880.908	4.153.173
Índice de Basileia (mínimo 12%) %	22,18	21,76
Imobilizado para cálculo do limite	15.654	15.217
Índice de imobilização (limite 50%) %	1,45	1,68

### 37. Benefícios a Empregados

A Cooperativa é patrocinadora de um plano de previdência complementar para seus empregados, na modalidade de contribuição definida. O plano é administrado pela Fundação Sicoob de Previdência Privada – Sicoob Previ.

A Cooperativa não possui benefícios de pós emprego a seus empregados, conforme definições do Pronunciamento Técnico CPC 33 (R1), apenas benefícios de curto prazo, conforme montantes apresentados a seguir:

Descrição	2º sem/24	31/12/2024	31/12/2023
Contribuição Previdência Privada	(351)	(730)	(650)



### 38. Gerenciamento de Risco

A estrutura de gerenciamento de riscos do Sicoob é realizada de forma centralizada pelo Centro Cooperativo Sicoob (CCS), com base nas políticas, estratégias, nos processos e limites, buscando identificar, mensurar, avaliar, monitorar, reportar, controlar e mitigar os riscos inerentes às suas atividades.

A Política Institucional de Gestão Integrada de Riscos e a Política Institucional de Gerenciamento de Capital, bem como as diretrizes de gerenciamento de riscos e de capital, são aprovadas pelo Conselho de Administração do CCS.

O gerenciamento integrado de riscos abrange, no mínimo, riscos de crédito, social, ambiental e climático, mercado, variação das taxas de juros, liquidez, operacional, cibernético e gestão de continuidade de negócios e assegura, de forma contínua e integrada, que os riscos sejam administrados de acordo com os níveis definidos na Declaração de Apetite por Riscos (RAS).

O processo de gerenciamento de riscos é segregado e a estrutura organizacional envolvida garante especialização, representação e racionalidade, existindo a adequada disseminação de informações e do fortalecimento da cultura de gerenciamento de riscos no Sicoob.

São adotados procedimentos para o reporte tempestivo aos órgãos de governança, de informações em situação de normalidade e de exceção em relação às políticas de riscos, e programas de testes de estresse para avaliação de situações críticas, que consideram a adoção de medidas de contingência.

A estrutura centralizada de gerenciamento de riscos e de capital é compatível com a natureza das operações e a complexidade dos produtos e serviços oferecidos, sendo proporcional à dimensão da exposição aos riscos das entidades do Sicoob, e não desonera as responsabilidades das Cooperativas.

#### 38.1 Risco operacional

As diretrizes para o gerenciamento do risco operacional encontram-se registradas na Política Institucional de Gerenciamento do Risco Operacional, aprovada pela Diretoria e pelo Conselho de Administração do CCS, que prevê procedimentos, métricas e ações padronizadas para todas as entidades do Sicoob.

O processo de gerenciamento de risco operacional consiste na avaliação qualitativa dos riscos por meio das etapas de identificação, avaliação, tratamento, documentação e armazenamento de informações de perdas operacionais e de recuperação de perdas operacionais, testes de avaliação dos sistemas de controle, comunicação e informação.


As perdas operacionais são comunicadas à área Risco Operacional e GCN – Gestão de Continuidade de Negócio, que interage com os gestores das áreas e identifica formalmente as causas, a adequação dos controles implementados e a necessidade de aprimoramento dos processos, inclusive com a inserção de novos controles.

Os resultados são apresentados à Diretoria e ao Conselho de Administração do CCS.

A metodologia de alocação de capital utilizada para a determinação da parcela de risco operacional (RWAopad) é a Abordagem do Indicador Básico.

#### 38.2 Risco de Crédito

As diretrizes para o gerenciamento do risco de crédito encontram-se registradas na Política Institucional de Gerenciamento do Risco de Crédito, aprovada pela Diretoria e pelo Conselho de Administração do CCS, que prevê procedimentos, métricas e ações padronizadas para todas as entidades do Sicoob.



O CCS é responsável pelo gerenciamento do risco de crédito do Sicoob, atuando na padronização de processos, metodologias de análise de risco de contrapartes e operações, e no monitoramento dos ativos que envolvem o risco de crédito.

Para mitigar o risco de crédito, o CCS dispõe de modelos de análise e de classificação de riscos com base em dados quantitativos e qualitativos, a fim de subsidiar o processo de cálculo do risco e de limites de crédito da contraparte, visando manter a boa qualidade da carteira. O CCS realiza testes periódicos de seus modelos, garantindo a aderência à condição econômico-financeira da contraparte. Realiza, ainda, o monitoramento da inadimplência da carteira e o acompanhamento das classificações das operações de acordo com a Resolução CMN nº 2.682/1999.


A estrutura de gerenciamento de risco de crédito prevê:

- a) fixação de políticas e estratégias, incluindo limites de riscos;
- b) validação dos sistemas, modelos e procedimentos internos;
- c) estimação (critérios consistentes e prudentes) de perdas associadas ao risco de crédito, bem como a comparação dos valores estimados com as perdas efetivamente observadas;
- d) acompanhamento específico das operações com partes relacionadas;
- e) procedimentos para o monitoramento das carteiras de crédito;
- f) identificação e tratamento de ativos problemáticos;
- g) sistemas, rotinas e procedimentos para identificar, mensurar, avaliar, monitorar, reportar, controlar e mitigar a exposição ao risco de crédito;
- h) monitoramento e reporte dos limites de apetite por riscos;
- i) informações gerenciais periódicas para os órgãos de governança;
- j) área responsável pelo cálculo do nível de provisão para perdas esperadas associadas ao risco de crédito;
- k) modelos para a avaliação do risco de crédito de contraparte, de acordo com a operação e com o público envolvido, que levam em conta características específicas dos entes, bem como questões setoriais e macroeconômicas;
- l) aplicação de testes de estresse, identificando e avaliando potenciais vulnerabilidades da Instituição;
- m) limites de crédito para cada contraparte e limites globais por carteira ou por linha de crédito;
- n) avaliação específica de risco em novos produtos e serviços.

As normas internas de gerenciamento do risco de crédito incluem a estrutura organizacional e normativa, os modelos de classificação de risco de tomadores e de operações, os limites globais e individuais, a utilização de sistemas computacionais e o acompanhamento sistematizado contemplando a validação de modelos e conformidade dos processos.

### **38.3 Risco de Mercado e Variação das Taxas de Juros**

As diretrizes para o gerenciamento dos riscos de mercado e de variação das taxas de juros estão descritas na Política Institucional de Gerenciamento do Risco de Mercado e do Risco de Variação das Taxas de Juros e no Manual de Gerenciamento do Risco de Mercado e do IRRBB, aprovados pela Diretoria e pelo Conselho de



Administração do CCS, que prevê procedimentos, métricas e ações padronizadas para as Cooperativas do segmento S3 e S4.

A estrutura de gerenciamento dos riscos de mercado e de variação das taxas de juros é proporcional à dimensão e à relevância da exposição aos riscos, adequada ao perfil dos riscos e à importância sistêmica da cooperativa, e capacitada para avaliar os riscos decorrentes das condições macroeconômicas e dos mercados em que a cooperativa atua.

O Sicoob dispõe de área especializada para o gerenciamento do risco de mercado e de variação das taxas de juros (IRRBB), com o objetivo de assegurar que o risco das Cooperativas seja administrado de acordo com os níveis definidos na Declaração de Apetite por Riscos (RAS) e com as diretrizes previstas nas políticas e nos manuais institucionais.

O sistema de mensuração, monitoramento e controle dos riscos de mercado e de variação das taxas de juros adotado pelo Sicoob baseia-se na aplicação de ferramentas amplamente difundidas, fundamentadas nas melhores práticas de gerenciamento de risco, abrangendo a totalidade das posições das Cooperativas.

O risco de mercado é definido como a possibilidade de ocorrência de perdas, resultantes da flutuação nos valores de mercado de instrumentos detidos pela instituição, e inclui:

- a) O risco de variação das taxas de juros e dos preços de ações, para os instrumentos classificados na carteira de negociação;
- b) O risco da variação cambial e dos preços de mercadorias (commodities) para os instrumentos classificados na carteira de negociação ou na carteira bancária.

O IRRBB é definido com o risco, atual ou prospectivo, do impacto de movimentos adversos das taxas de juros no capital e nos resultados da instituição, para os instrumentos classificados na carteira bancária.

Para a mensuração do risco de mercado das operações contidas na carteira de negociação, são utilizadas metodologias padronizadas do Banco Central do Brasil (BCB), que estabelece critérios e condições para a apuração das parcelas dos ativos ponderados pelo risco (RWA) para a cobertura do risco decorrente da exposição às taxas de juros, à variação cambial, aos preços de ações e aos preços de mercadorias (commodities).

Para a mensuração do risco das operações da carteira bancária sujeitas à variação das taxas de juros, são utilizadas duas metodologias que avaliam o impacto no:

- a) valor econômico ( $\Delta EVE$ ): diferença entre o valor presente do reapreçamento dos fluxos em um cenário-base e o valor presente do reapreçamento em um cenário de choque nas taxas de juros;
- b) resultado de intermediação financeira ( $\Delta NII$ ): diferença entre o resultado de intermediação financeira em um cenário-base e o resultado de intermediação financeira em um cenário de choque nas taxas de juros.

O acompanhamento do risco de mercado e do IRRBB das Cooperativas é realizado por meio da análise e avaliação do conjunto de relatórios, remetidos aos órgãos de governança, comitês e alta administração, que evidenciam, no mínimo:

- a) o valor do risco e o consumo de limite da carteira de negociação, nas abordagens padronizadas pelo BCB;
- b) os limites máximos do risco de mercado;
- c) o valor de marcação a mercado dos ativos e passivos da carteira de negociação, segregados por fatores de risco;





- d) o valor do risco e consumo de limite da carteira bancária, nas abordagens de valor econômico e do resultado de intermediação financeira, de acordo com as exigências normativas aplicáveis a cada segmento S3 e S4;
- e) os descasamentos entre os fluxos de ativos e passivos, segregados por prazos e fatores de riscos;
- f) os limites máximos do risco de variação das taxas de juros (IRRBB);
- g) a sensibilidade para avaliar o impacto no valor de mercado dos fluxos de caixa da carteira, quando submetidos ao aumento paralelo de 1 (um) ponto-base na curva de juros;
- h) o valor presente das posições, descontadas pela expectativa de taxa de juros futuros da carteira de ativos e passivos;
- i) o resultado das perdas e dos ganhos embutidos (EGL);
- j) resultado dos testes de estresse.

### 38.4 Risco de Liquidez

As diretrizes para o gerenciamento do risco de liquidez estão definidas na Política Institucional de Gerenciamento da Centralização Financeira, na Política Institucional de Gerenciamento do Risco de Liquidez e no Manual de Gerenciamento do Risco de Liquidez, aprovados pela Diretoria e pelo Conselho de Administração do CCS, que prevê procedimentos, métricas e ações padronizadas para todas as entidades do Sicoob.

A estrutura de gerenciamento do risco de liquidez é compatível com a natureza das operações, com a complexidade dos produtos e serviços oferecidos, e proporcional à dimensão da exposição aos riscos das entidades do Sicoob.


O Sicoob dispõe de área especializada para o gerenciamento do risco liquidez, com o objetivo de assegurar que o risco das Cooperativas seja administrado de acordo com os níveis definidos na Declaração de Apetite por Riscos (RAS) e com as diretrizes previstas nas políticas e nos manuais institucionais.

O gerenciamento do risco de liquidez das Cooperativas do Sicoob atende aos aspectos e padrões previstos nos normativos emitidos pelos órgãos reguladores, aprimorados e alinhados permanentemente com as boas práticas de gestão.

O risco de liquidez é definido como a possibilidade de a entidade não ser capaz de honrar eficientemente suas obrigações esperadas e inesperadas, correntes e futuras, incluindo as decorrentes de vinculação de garantias, sem afetar suas operações diárias e sem incorrer em perdas significativas, e/ou a possibilidade da entidade não conseguir negociar a preço de mercado uma posição, devido ao seu valor elevado em relação ao volume normalmente transacionado, ou em razão de alguma descontinuidade no mercado.

Os instrumentos de gerenciamento do risco de liquidez utilizados são:

- a) acompanhamento do risco de liquidez das Cooperativas, realizado por meio da análise e avaliação do conjunto de relatórios, remetidos a órgãos de governança, comitês e alta administração, que evidenciem, no mínimo:
  - a.1) limite mínimo de liquidez;
  - a.2) fluxo de caixa projetado;
  - a.3) aplicação de cenários de estresse;
  - a.4) definição de planos de contingência.



b) relatórios que permitam a identificação e correção tempestiva das deficiências de controle e de gerenciamento do risco de liquidez;

c) plano de contingência contendo as estratégias a serem adotadas para assegurar condições de continuidade das atividades e para limitar perdas decorrentes do risco de liquidez.

Os resultados dos testes de estresse aplicando os cenários de estresse, tem por objetivo identificar eventuais deficiências e situações atípicas que possam comprometer a liquidez das cooperativas do Sicoob.

### 38.5 Riscos Social, Ambiental e Climático

As diretrizes para o gerenciamento dos riscos social, ambiental e climático é realizado com o objetivo de conhecer e mitigar riscos significativos que possam impactar as partes interessadas, além de produtos e serviços do Sicoob.

O Sicoob adota a Política Institucional de Responsabilidade Social, Ambiental e Climática (PRSAC) na classificação da exposição das operações de crédito aos riscos sociais, ambientais e climáticos. A partir das orientações estabelecidas, é possível nortear os princípios e diretrizes visando contribuir para a concretização adequada à relevância da exposição aos riscos.

**Risco Social:** o processo de gerenciamento do risco social visa garantir o respeito à diversidade e à proteção de direitos nas relações de negócios e para todas as pessoas, avaliam impactos negativos e perdas que possam afetar a imagem do Sicoob.

**Risco Ambiental:** o processo de gerenciamento do risco ambiental consiste na realização de avaliações sistêmicas por meio da obtenção de informações ambientais, disponibilizadas por órgão competentes, observando potenciais impactos.

**Risco Climático:** o processo de gerenciamento do risco climático consiste na realização de avaliações sistêmicas considerando a probabilidade da ocorrência de eventos que possam ocasionar danos de origem climática, na observância dos riscos de transição e físico.

Os riscos social, ambiental e climático são observados nas linhas de negócios do Sicoob, seguindo os critérios de elegibilidade abaixo e avaliação desenvolvidos e divulgados nos manuais internos, em conformidade com as normas e regulamentações vigentes:

- a) setores de atuação de maior exposição aos riscos social, ambiental e climático;
- b) linhas de empréstimos e financiamentos de maior exposição aos riscos social, ambiental e climático;
- c) valor de saldo devedor em operações de crédito de maior exposição aos riscos social, ambiental e climático.

As propostas de contrapartes autuadas por crime ambiental são analisadas por alçada específica.

O Sicoob não realiza operações com contrapartes que constem no cadastro de empregadores que tenham submetido trabalhadores a condições análogas às de escravo ou infantil.

De modo a observar a propensão ao risco das atividades econômicas das contrapartes, foi elaborada a Lista de Setores Sensíveis e a Lista de Exclusão, considerando os impactos causados ao meio ambiente e na sociedade como um todo, acidentes de trabalho, exposições em mídia, fontes de receita, sensibilidade da legislação aplicável no exercício das atividades, práticas de mercado, apetite a risco institucional e risco de imagem.

O limite de concentração da exposição em setores sensíveis é de 15% (quinze por cento), considerando o saldo devedor dos setores, de forma consolidada, sobre a carteira total da cooperativa.

### 38.6 Gerenciamento de Capital



O gerenciamento de capital com finalidade avaliar e acompanhar os índices mínimos de capital regulamentar e gerencial, com intuito de manter a necessidade de capital adequada aos objetivos estratégicos das entidades do Sicoob.

As diretrizes para o monitoramento e controle contínuo do capital estão contidas na Política Institucional de Gerenciamento de Capital do Sicoob.

O processo do gerenciamento de capital é composto por um conjunto de metodologias que permitem às instituições identificarem, avaliar e controlar as exposições relevantes, de forma a manter o capital compatível com os riscos incorridos. Dispõe, ainda, de um plano de capital específico, prevendo metas e projeções de capital alinhado aos objetivos estratégicos, principais fontes de capital e plano de contingência.

Adicionalmente, são realizadas simulações de eventos severos e condições extremas de mercado, cujos resultados e impactos na estrutura de capital são apresentados à Diretoria e ao Conselho de Administração das instituições.

### **38.7 Gestão de Continuidade de Negócios**

As diretrizes para a gestão de continuidade de negócios encontram-se registradas na Política Institucional de Gestão de Continuidade de Negócios, aprovada pela Diretoria e pelo Conselho de Administração do CCS, que prevê procedimentos, métricas e ações padronizadas para todas as entidades do Sicoob.

O processo de gestão de continuidade de negócios se desenvolve com base nas seguintes atividades:

- a) identificação da possibilidade de paralisação das atividades;
- b) avaliação dos impactos potenciais (resultados e consequências) que possam atingir a entidade, provenientes da paralisação das atividades;
- c) definição de estratégia de recuperação para a possibilidade da ocorrência de incidentes;
- d) continuidade planejada das operações (ativos de TI, inclusive pessoas, instalações, sistemas e processos), considerando procedimentos para antes, durante e depois da interrupção;
- e) transição entre a contingência e o retorno à normalidade (saída do incidente).

O CCS realiza a Análise de Impacto (AIN) para identificar os processos críticos sistêmicos, com o objetivo de definir estratégias para a continuidade desses processos e, assim, resguardar o negócio de interrupções prolongadas que possam ameaçar sua continuidade. O resultado da AIN tem base nos impactos financeiro, legal e imagem.

São elaborados, revisados e testados, os Planos de Continuidade de Negócios contendo os principais procedimentos a serem executados para manter as atividades em funcionamento em momentos de contingência. Os Planos de Continuidade de Negócios são classificados em Plano de Continuidade Operacional (PCO) e Plano de Recuperação de Desastre (PRD).

Anualmente, são realizados testes nos Planos de Continuidade de Negócios para validar a sua efetividade.

### **38.8 Risco Cibernético**

O gerenciamento de Risco Cibernético compõe a Gestão Integrada de Riscos e abrange os riscos relacionados a segurança de sistemas, redes, infraestruturas, dados e usuários, assegurando uma abordagem abrangente para proteger as entidades do Sicoob contra ameaças no ambiente cibernético.



As diretrizes para o gerenciamento do risco cibernético estão definidas na Política Institucional de Risco Cibernético e no Manual de Risco Cibernético, aprovados pela Diretoria e pelo Conselho de Administração do CCS, que prevê procedimentos, métricas e procedimentos padronizados para as entidades do Sicoob.

O ciclo de identificação, avaliação, tratamento e monitoramento do risco cibernético é realizado, no mínimo, bianualmente. Em casos excepcionais, a Diretoria Executiva do CCS poderá prorrogar ou antecipar o prazo do ciclo.

### 39. Seguros Contratados – Não Auditado


A Cooperativa adota a política de contratar seguros de diversas modalidades, cuja cobertura é considerada suficiente pela Administração e pelos agentes seguradores para fazer face à ocorrência de sinistros. As premissas de riscos adotados, dada a sua natureza, não fazem parte do escopo de auditoria das demonstrações financeiras e, conseqüentemente, não foram examinadas pelos nossos auditores independentes.

BELO HORIZONTE-MG, 24 de março de 2025.

\_\_\_\_\_  
Dr. João Augusto Oliveira Fernandes  
Presidente do Conselho de Administração



\_\_\_\_\_  
Dr. Fábio Botelho de Carvalho  
Diretor Administrativo



\_\_\_\_\_  
Dr. Múcio Pereira Diniz  
Diretor Financeiro



\_\_\_\_\_  
Denilson da Costa Porto  
Contador – CRCMG nº 66.917  
CPF: 028.463.956-75

\_\_\_\_\_  
Dra. Maria Virginia Furquim Werneck Marinho  
Vice-presidente do Conselho de Administração



\_\_\_\_\_  
Dr. Orestes Miraglia Júnior  
Diretor Comercial



\_\_\_\_\_  
Dr. Antônio Carlos Cioffi  
Diretor de Expansão



## **Relatório do auditor independente sobre as demonstrações financeiras**

Ao Conselho de Administração, à Administração e aos Cooperados do  
SICOOB CREDICOM - Cooperativa de Economia e Crédito Mútuo dos Médicos e Profissionais da  
Área De Saúde Do Brasil Ltda

Belo Horizonte - MG

### **Opinião**

Examinamos as demonstrações financeiras do **SICOOB CREDICOM - Cooperativa de Economia e Crédito Mútuo dos Médicos e Profissionais da Área De Saúde Do Brasil Ltda.**, que compreendem o balanço patrimonial em 31 de dezembro de 2024 e as respectivas demonstrações de sobras ou perdas, do resultado abrangente, das mutações do patrimônio líquido e dos fluxos de caixa para o semestre e exercício findos nessa data, bem como as correspondentes notas explicativas, incluindo as políticas contábeis materiais e outras informações elucidativas.

Em nossa opinião, as demonstrações financeiras acima referidas apresentam adequadamente, em todos os aspectos relevantes, a posição patrimonial e financeira do **SICOOB CREDICOM** em 31 de dezembro de 2024, o desempenho de suas operações e os seus fluxos de caixa para o exercício findo nessa data, de acordo com as práticas contábeis adotadas no Brasil, aplicáveis às instituições autorizadas a funcionar pelo Banco Central do Brasil (BACEN).

### **Base para opinião**

Nossa auditoria foi conduzida de acordo com as normas brasileiras e internacionais de auditoria. Nossas responsabilidades, em conformidade com tais normas, estão descritas na seção a seguir, intitulada "Responsabilidades do auditor pela auditoria das demonstrações financeiras". Somos independentes em relação à cooperativa, de acordo com os princípios éticos relevantes previstos no Código de Ética Profissional do Contador e nas normas profissionais emitidas pelo Conselho Federal de Contabilidade, e cumprimos com as demais responsabilidades éticas de acordo com essas normas. Acreditamos que a evidência de auditoria obtida é suficiente e apropriada para fundamentar nossa opinião.

### **Outras informações que acompanham as demonstrações financeiras e o relatório do auditor**

A administração da Cooperativa é responsável por essas outras informações que compreendem o Relatório da Administração.

Nossa opinião sobre as demonstrações financeiras não abrange o Relatório da Administração e não expressamos qualquer forma de conclusão de auditoria sobre esse relatório.

Em conexão com a auditoria das demonstrações financeiras, nossa responsabilidade é a de ler o Relatório da Administração e, ao fazê-lo, considerar se esse relatório está, de forma relevante, inconsistente com as demonstrações financeiras ou com o nosso conhecimento obtido na auditoria ou, de outra forma, aparenta estar distorcido de forma relevante. Se, com base no trabalho realizado, concluirmos que há distorção relevante no Relatório da Administração, somos requeridos a comunicar esse fato. Não temos nada a relatar a este respeito.

### **Responsabilidades da administração e da governança pelas demonstrações financeiras**

A administração é responsável pela elaboração e adequada apresentação das demonstrações financeiras de acordo com as práticas contábeis adotadas no Brasil, aplicáveis às instituições autorizadas a funcionar pelo Banco Central do Brasil e pelos controles internos que ela determinou

como necessários para permitir a elaboração de demonstrações financeiras livres de distorção relevante, independentemente se causada por fraude ou erro.

Na elaboração das demonstrações financeiras, a administração é responsável pela avaliação da capacidade de a cooperativa continuar operando, divulgando, quando aplicável, os assuntos relacionados com a sua continuidade operacional e o uso dessa base contábil na elaboração das demonstrações financeiras, a não ser que a administração pretenda liquidar a cooperativa ou cessar suas operações, ou não tenha nenhuma alternativa realista para evitar o encerramento das operações.

Os responsáveis pela governança da cooperativa são aqueles com responsabilidade pela supervisão do processo de elaboração das demonstrações financeiras.

### **Responsabilidades do auditor pela auditoria das demonstrações financeiras**

Nossos objetivos são obter segurança razoável de que as demonstrações financeiras, tomadas em conjunto, estão livres de distorção relevante, independentemente se causada por fraude ou erro, e emitir relatório de auditoria contendo nossa opinião. Segurança razoável é um alto nível de segurança, mas não uma garantia de que a auditoria realizada de acordo com as normas brasileiras e internacionais de auditoria sempre detectam as eventuais distorções relevantes existentes. As distorções podem ser decorrentes de fraude ou erro e são consideradas relevantes quando, individualmente ou em conjunto, possam influenciar, dentro de uma perspectiva razoável, as decisões econômicas dos usuários tomadas com base nas referidas demonstrações financeiras.

Como parte de uma auditoria realizada de acordo com as normas brasileiras e internacionais de auditoria, exercemos julgamento profissional, e mantemos ceticismo profissional ao longo da auditoria. Além disso:

Identificamos e avaliamos o risco de distorção relevante nas demonstrações financeiras, independente se causada por fraude ou erro, planejamos e executamos procedimentos de auditoria em resposta a tais riscos, bem como obtemos evidência de auditoria apropriada e suficiente para fundamentar nossa opinião. O risco de não detecção de distorção relevante resultante de fraude é maior do que proveniente de erro, já que a fraude pode envolver o ato de burlar os controles internos, e conluio, falsificação, omissão ou representações falsas intencionais.

Obtemos o entendimento dos controles internos relevantes para a auditoria para planejarmos procedimentos de auditoria apropriados nas circunstâncias, mas não com o objetivo de expressarmos opinião sobre a eficácia dos controles internos da cooperativa.

Avaliamos a adequação das políticas contábeis utilizadas e a razoabilidade das estimativas contábeis e respectivas divulgações feitas pela administração.

Concluimos sobre a adequação do uso, pela administração, da base contábil de continuidade operacional e, com base nas evidências de auditoria obtidas, se existe incerteza significativa em relação a eventos ou circunstâncias que possam levantar dúvida significativa em relação a capacidade de continuidade operacional da cooperativa. Se concluirmos que existe incerteza significativa devemos chamar atenção em nosso relatório de auditoria para as respectivas divulgações nas demonstrações financeiras ou incluir modificação em nossa opinião, se as divulgações forem inadequadas. Nossas conclusões estão fundamentadas nas evidências de auditoria obtidas até a data de nosso relatório. Todavia, eventos ou condições futuras podem levar a cooperativa a não mais se manter em continuidade operacional.

Avaliamos a apresentação geral, a estrutura e o conteúdo das demonstrações financeiras, inclusive as divulgações e se as demonstrações financeiras representam as correspondentes transações e os eventos de maneira compatível com o objetivo de apresentação adequada.

Comunicamo-nos com os responsáveis pela governança a respeito, entre outros aspectos, do alcance planejado, da época da auditoria e das constatações significativas de auditoria, inclusive as eventuais deficiências significativas nos controles internos que identificamos durante nossos trabalhos.

Belo Horizonte/MG, 27 de março de 2025.



Elisângela de Cássia Lara  
Contador CRC MG 086.574/O

**Relatório da Administração 31 de dezembro de 2024****SICOOB CREDICOM - COOPERATIVA DE ECONOMIA E CRÉDITO MÚTUO DOS MÉDICOS E PROFISSIONAIS DA ÁREA DE SAÚDE DO BRASIL LTDA.**

Bem-vindos, cooperados e comunidade.

Seguindo o princípio da informação e prezando pelo valor da transparência, apresentamos neste documento as Demonstrações Financeiras relativas ao período findo em 31 de dezembro de 2024 da cooperativa financeira SICOOB CREDICOM.

Aqui você também vai conhecer um pouco mais sobre a cooperativa e os resultados que alcançamos juntos no período. Esperamos que aprecie o conteúdo e descubra em nossos números a força do cooperativismo financeiro.

Boa leitura!

**1. Contexto Sicoob**

Formado por centenas de cooperativas financeiras espalhadas por todo o Brasil e presente em cerca de 2.405 mil municípios, o Sicoob é um dos maiores sistemas financeiros do país. Juntas, as cooperativas somam mais de 8,3 milhões de cooperados que constroem juntos um mundo com mais cooperação, pertencimento, responsabilidade social e justiça financeira.

**2. Sustentabilidade**

Visando estruturar um ambiente de sustentabilidade sistêmica que integre as práticas sociais, ambientais e de governança (ESG) ao modelo de negócios do Sicoob, todas as organizações do Sistema estão se mobilizando em torno do Pacto pelo Desenvolvimento Sustentável.

Para traduzir aos cooperados e às comunidades os nossos compromissos, contamos com um Plano de Sustentabilidade, Agenda e Relatório de Sustentabilidade, alinhados ao nosso plano estratégico e aderente as diretrizes do Banco Central do Brasil voltadas à Política de Responsabilidade Social, Ambiental e Climática. Quer saber mais? Acesse [www.sicoob.com.br/sustentabilidade](http://www.sicoob.com.br/sustentabilidade).


**3. Nossa cooperativa**

O SICOOB CREDICOM é uma instituição financeira cooperativa voltada para fomentar o crédito para seu público-alvo, os cooperados, que, além de contar com um portfólio completo de produtos e serviços financeiros, têm participação nos resultados financeiros e contribuem para o desenvolvimento socioeconômico sustentável de suas comunidades.

**4. Política de Crédito**

Nossa atuação dá-se principalmente por meio da concessão de empréstimos e captação de depósitos. Concessão essa que é realizada para cooperados após prévia análise, respeitando limites de alçadas pré-estabelecidos que devem ser observados e cumpridos. Realizamos, ainda, consultas cadastrais e análises através do "RATING" (avaliação por pontos), buscando assim garantir ao máximo a liquidez das operações.

Nossa política de classificação de risco de crédito está de acordo com a Resolução CMN nº 2.682/99, havendo uma concentração de 87,82% nos níveis de "AA" a "C".





## 5. Governança Corporativa

A participação nas decisões é um valor que permeia nosso negócio, por isso cada cooperado e/ou delegado tem direito a voto nas assembleias. Entre as decisões, está a eleição do Conselho de Administração, que é responsável pelas decisões estratégicas.

Os atos da administração da cooperativa, bem como a validação de seus balancetes mensais e do balanço patrimonial anual, são realizados pelo Conselho Fiscal que, também eleito em Assembleia, é responsável por verificar esses assuntos de forma sistemática. Ele atua de forma complementar ao Conselho de Administração. Neste mesmo sentido, a gestão dos negócios da cooperativa no dia a dia é realizada pela Diretoria Executiva.

A cooperativa possui profissional(is) designado(s) na função Agente de Controles Internos, supervisionado(s) diretamente pelo Diretor responsável pelo gerenciamento contínuo de riscos. O objetivo é acompanhar a aderência aos normativos vigentes, sejam eles internos e/ou sistêmicos (SICOOB CENTRAL CECREMGE e Sicoob Confederação), bem como aqueles oriundos da legislação vigente.

Os balanços da cooperativa são auditados por auditor externo, que emite relatórios, levados ao conhecimento dos Conselhos e da Diretoria. Todos esses processos são acompanhados e fiscalizados pelo Banco Central do Brasil, órgão ao qual cabe a competência de fiscalizar a cooperativa.

Tendo em vista o risco que envolve a intermediação financeira, a cooperativa adota ferramentas de gestão como o Manual de Crédito, que foi aprovado, como muitos outros manuais, pelo Sicoob Confederação e homologado pela central.

Além do Estatuto Social, seguimos regimentos e regulamentos, entre os quais destacamos o Regimento Interno, o Regimento do Conselho de Administração, o Regimento Interno da Diretoria Executiva, o Regimento do Conselho Fiscal e o Regulamento Eleitoral.

A cooperativa adota procedimentos para cumprir todas as normas contábeis e fiscais. Além disso, os integrantes da nossa cooperativa estão em harmonia com o Pacto de Ética e de Conduta Profissional propostos pelo Sicoob Confederação.

Todos esses mecanismos de controle, além de necessários, são fundamentais para levar aos cooperados e à sociedade a transparência da gestão e de todas as atividades desenvolvidas pela instituição.

## 6. Sistema de Ouvidoria

É um canal de comunicação com os nossos cooperados e integrantes das comunidades onde estamos presentes, em que são atendidas manifestações sobre nossos produtos.

Durante o exercício social findo em 31 de dezembro de 2024, o SICOOB CREDICOM registrou o total de 342 (trezentas e quarenta e duas) manifestações sobre a qualidade dos produtos e serviços oferecidos pela cooperativa. Dentre elas, havia reclamações, pedidos de esclarecimento de dúvidas e solicitações de providências relacionadas principalmente ao atendimento e aos nossos produtos e serviços. Das reclamações, 185 (cento e oitenta e cinco) foram consideradas procedentes e resolvidas dentro dos prazos regulamentares, conforme legislação vigente.

## 7. Fundo Garantidor do Cooperativismo de Crédito

O FGCoop é uma associação civil sem fins lucrativos criada para tornar as cooperativas financeiras tão competitivas quanto os bancos comerciais e proteger as pessoas que depositam sua confiança em cooperativas financeiras regulamentadas. Ele assegura que o cooperado receba seu dinheiro de volta nos casos de eventual intervenção ou liquidação da cooperativa financeira pelo Banco Central do Brasil, até o limite de R\$ 250 mil (duzentos e cinquenta mil reais) por CPF ou CNPJ.



De acordo com o artigo 3º da Resolução CMN nº 4.933, de 29/7/2021, a contribuição mensal ordinária das instituições associadas ao Fundo é de 0,0125%, dos saldos das obrigações garantidas, que abrangem as mesmas modalidades protegidas pelo Fundo Garantidor de Créditos dos bancos, o FGC, ou seja, os depósitos à vista e a prazo, as letras de crédito do agronegócio, entre outros.

## 8. Demonstrações dos Resultados da Cooperativa

Data-base: 31 de dezembro de 2024.

Unidade de Apresentação: milhares de reais.

Resultados Financeiros do Período	% de variação	2º sem/24	31/12/2024	31/12/2023
Sobras ou Perdas do Exercício - antes do Juros ao Capital	-6,00%	98.736	182.808	194.480

Número de cooperados	% de variação	31/12/2024	31/12/2023
Total	20,68%	111.557	92.439

Carteira de Crédito	% de variação	31/12/2024	31/12/2023
Carteira Rural	-21,02%	521.881	660.767
Carteira Comercial	11,12%	3.361.352	3.024.900
Total	5,36%	3.883.233	3.685.667

Os Vinte Maiores Devedores representavam na data-base de 31/12/2024 o percentual de 31,68% da carteira, no montante de R\$ 1.381.776

Captações	% de variação	31/12/2024	31/12/2023
Depósitos à vista	-2,34%	658.357	674.139
Depósitos sob aviso	-5,14%	30.282	31.922
Depósitos a prazo	35,47%	4.747.228	3.504.203
LCA	75,91%	782.712	444.942
LCI	-99,30%	5.517	791.014
LF	-	166	-
Total	14,29%	6.224.262	5.446.221

Os Vinte Maiores Depositantes representavam na data-base de 31/12/2024 o percentual de 19,70% da captação, no montante de R\$ 1.197.282 .

Patrimônio de referência	% de variação	31/12/2024	31/12/2023
	19,78%	1.082.625	903.809

## 9. Agradecimentos

Agradecemos aos nossos cooperados pela preferência e confiança e aos empregados pela dedicação.


**Conselho de Administração e Diretoria.**

BELO HORIZONTE-MG, 31 de dezembro de 2024.

**Diretoria Executiva**

  
Dr. Fábio Botelho de Carvalho  
Diretor Administrativo

  
Dr. Orestes Miraglia Júnior  
Diretor Comercial

  
Dr. Múcio Pereira Diniz  
Diretor Financeiro

  
Dr. Antônio Carlos Cioffi  
Diretor de Expansão

**Conselho de Administração**

Dr. João Augusto Oliveira Fernandes  
Presidente

Dra. Maria Virgínia Furquim Werneck Marinho  
Vice-presidente

Dr. Eduardo Antônio Vilaça Duarte

Dr. Gláucio Galeno Ribeiro de Carvalho

Dr. Luiz Adelmo Lodi Neto

Dr. Luiz Antônio Ferreira

Dra. Maria Inês de Miranda Lima

Dr. Nísio Gomes de Souza

Dr. Reinaldo Pimenta de Pádua

Dr. Rômulo Augusto Pinheiro

*Oct* *ml* *A*