

RELATÓRIO ANUAL DE SUSTENTABILIDADE

2023



SICOOB COCRE
Instituição Financeira Cooperativa



RELATÓRIO ANUAL DE

SUSTEN TABILI DADE

2023

NOSSO PROPÓSITO

**Conectar pessoas para promover
justiça financeira e prosperidade.**

Visão

Proporcionar a melhor experiência
financeira aos nossos cooperados.



MENSAGEM DO PRESIDENTE

MAIS UM ANO DE CONQUISTAS

Caros cooperados,

É com grande satisfação que me dirijo a vocês para compartilhar os resultados que alcançamos, em mais um ano marcado por muitos desafios, sobretudo no cenário macroeconômico brasileiro e mundial, mas repleto de superações e conquistas significativas para nós, da COCRE, além de um compromisso renovado com a satisfação e a prosperidade de cada um de vocês.

Em 2023, construímos um resultado que nos permitiu disponibilizar a vocês, cooperados, mais de R\$ 24 milhões, somando juros sobre o Capital Social e as Sobras, reforçando o nosso compromisso com a solidez, a transparência e a partilha dos resultados. Além disso, demonstramos como cooperar faz sentido para toda a sociedade.

Com uma base de cooperados crescente, chegamos a mais de 28 mil associados, tendo um aumento de 10% em comparação ao ano anterior, fortalecendo ainda mais a nossa comunidade.

Nossos números também são motivo de celebração, com uma carteira de crédito que atingiu mais de R\$ 750 milhões. Nossos ativos chegaram a R\$ 1.8 bilhão, o que representa um aumento de 28% em relação ao exercício anterior.

Também investimos em nossa presença física, com R\$ 5.9 milhões aplicados na abertura de novas agências, reformas ou mudanças de endereço para

melhor atender vocês. Isso reflete o nosso compromisso em estarmos cada vez mais próximos dos nossos cooperados, oferecendo a todos serviços acessíveis e de qualidade.

Além disso, é com grande satisfação que compartilho as conquistas em nossa cultura organizacional.

A Sicoob Cocre foi reconhecida como a “**melhor cooperativa de crédito para se trabalhar no Brasil**”, a “**melhor empresa para se trabalhar no estado de São Paulo**”, além da “**oitava melhor empresa para se trabalhar do Brasil**”, de acordo com o Great Place to Work. Recebemos, também, importantes selos de empresas de pesquisas como a Floway e a Jungle, que atestaram que oferecemos um ambiente seguro, tanto do ponto de vista de saúde física como psicológica, indicado pelos nossos colaboradores. Tudo isso corrobora para que o nosso cooperado esteja satisfeito com o nosso atendimento.

Nossa nota NPS (*Net Promoter Score*), consolidou-se na **zona de excelência**, com 81 pontos, um número expressivo, acima da média do nosso segmento. Isso evidencia nosso compromisso em criar um ambiente de trabalho positivo e saudável, bem como em proporcionar um atendimento cada vez mais humano aos nossos cooperados.

Juntos construiremos um futuro ainda mais próspero para a Sicoob Cocre e para todos os seus cooperados.

Boa leitura.



FOTÓGRAFO: GABRIEL ALBERTINI / FONTE: REVISTA TRINOVA

“Juntos, construiremos um futuro ainda mais próspero”

Evandro Piedade do Amaral
Presidente do Conselho de Administração

SUMÁRIO

08 Sustentabilidade

12 Pessoas Felizes

14 A Melhor Cooperativa de Crédito para se Trabalhar no Brasil

16 Investimentos para sua melhor experiência junto à Cocre

20 Sua Cooperativa, Seu Crescimento

24 Demonstrativos Contábeis

62 Parecer do Conselho Fiscal



A Cocre marca presença com

25 agências

no interior de São Paulo,
distribuídas nas cidades de:

- ✓ Americana
- ✓ Anhembi
- ✓ Araras
- ✓ Charqueada
- ✓ Chavantes
- ✓ Cosmópolis
- ✓ Iracemápolis
- ✓ Itu
- ✓ Laranjal Paulista
- ✓ Manduri
- ✓ Mogi Mirim
- ✓ Piracicaba
- ✓ Pirassununga
- ✓ Porto Feliz
- ✓ Rio Claro
- ✓ Rio Das Pedras
- ✓ Saltinho
- ✓ Santa Bárbara d'Oeste
- ✓ São Pedro
- ✓ Serra Negra
- ✓ Sumaré

| Canal Oficial 0800 756 3207

SUSTEN TABILIDADE

Ações e projetos sociais ao longo de 2023

Ao investir em programas e iniciativas para a comunidade, construímos um futuro mais próspero e sustentável para todos. Através da cooperação, do engajamento e da responsabilidade social, transformamos vidas e impactamos positivamente comunidades.

Campanha do Agasalho

A Campanha do Agasalho é realizada anualmente nos meses de maio, junho e julho, com o intuito de arrecadar agasalhos e cobertores, que são distribuídos para pessoas em situação de vulnerabilidade social. Em 2023, ao longo desta campanha, foram arrecadados 1.375 agasalhos e cobertores.

250 PESSOAS BENEFICIADAS

Empoderadas e Protagonistas

O projeto tem como objetivo promover o empoderamento feminino e impulsionar a liderança de mulheres em seus empreendimentos. Na última edição, as empresárias participaram de palestras sobre gestão, marketing e negócios.

30 PESSOAS BENEFICIADAS

DIA C

Em alusão ao Dia Internacional do Cooperativismo, celebrado mundialmente em 1º de julho, a Cocre promoveu uma série de ações sociais para fomentar o diálogo sobre a importância da ampliação da educação financeira para o desenvolvimento de uma sociedade em um contexto geral.

456 PESSOAS BENEFICIADAS

Desafio CEO

Em celebração ao aniversário do CEO, Nivaldo Camillo, os colaboradores da Cocre se uniram em um gesto de solidariedade, arrecadando e doando produtos de higiene, que foram doados a uma instituição assistencial em Piracicaba.

900 PESSOAS BENEFICIADAS

Concurso Cultural

O Concurso Cultural fomenta o cooperativismo em escolas do ensino fundamental, através de um tema que promova, entre os alunos, a construção de conhecimentos geradores de práticas mais cooperativas, aprendidas e vivenciadas durante as atividades escolares.



Coral Cocre

O Coral Cocre é um programa que envolve a participação de colaboradores, cooperados e da comunidade em geral, sob a regência da musicista Tânia Pacca. O projeto promove a interação social, melhoria da saúde mental e apresentações artísticas gratuitas em eventos.

1.100 PESSOAS BENEFICIADAS



Projeto de Teatro

O objetivo do projeto é promover a educação financeira entre as crianças. Desde 2019, a iniciativa tem percorrido as escolas da região de Piracicaba, utilizando peças teatrais para destacar a importância de pequenas ações cotidianas que podem transformar a realidade financeira.

9.917 PESSOAS BENEFICIADAS



Páscoa Financinhas

O projeto visa integrar a celebração da Páscoa à educação financeira, por meio de um percurso envolvendo perguntas e histórias. As crianças participam de brincadeiras e desafios para conquistar chocolates, ao mesmo tempo em que são conscientizadas sobre aspectos financeiros de forma lúdica.

2.058 PESSOAS BENEFICIADAS

VILA COCRE

EMOCIONA MAIS DE

13 MIL PESSOAS

Mais de 13 mil pessoas marcaram presença na terceira edição do Vila Cocre, que nesse ano teve como tema "Circo de Natal".

O evento natalino que aconteceu nos dias 08 e 09 de dezembro de 2023, reuniu pessoas de todas as idades que acompanharam a chegada do Papai Noel e o espetáculo "Casa de Noel", com show do Papai Noel Cantor, sucesso nas edições anteriores.

A surpresa da última edição foi o show dos palhaços mais amados do Brasil, Patati Patatá, que tiraram sorrisos, gargalhadas e encantaram todos os presentes, numa apresentação exclusiva e acompanhada de artistas circenses, pra deixar o clima ainda mais especial.





PESSOAS FELIZES

Investir em pessoas faz parte da nossa essência

O sucesso do negócio está diretamente ligado ao bem-estar, desenvolvimento e valorização de seus colaboradores. É por isso que a Cocre adota práticas para promover um ambiente de trabalho acolhedor, motivador e que estimule o crescimento profissional e pessoal de todos os colaboradores.

Equipe Cocre em números

233

COLABORADORES

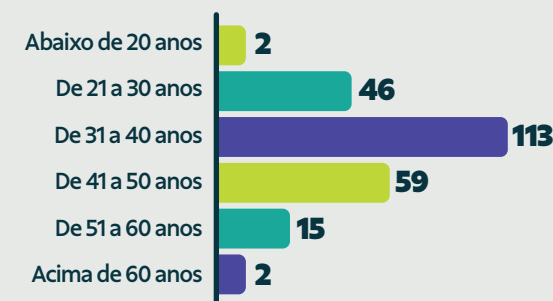
3

DIRETORES

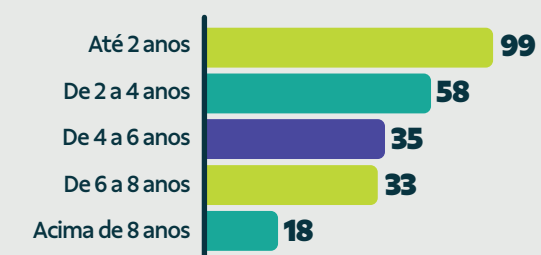
13

CONSELHEIROS

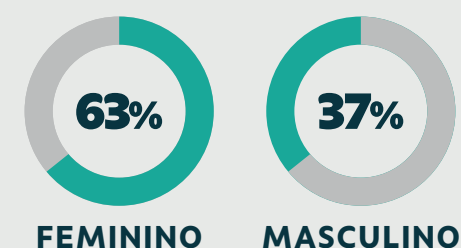
| Faixa Etária



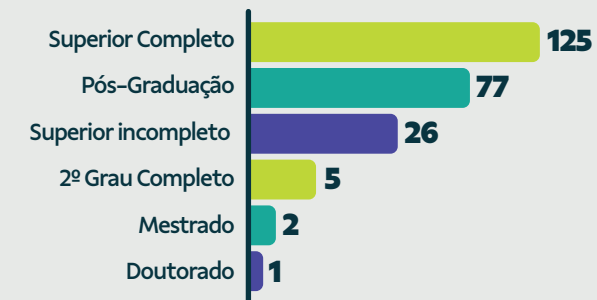
| Tempo de Empresa



| Gênero



| Escolaridade



| Capacitações

Média de Horas de Treinamento por Colaborador **93h**

A MELHOR COOPERATIVA DE CRÉDITO PARA SE TRABALHAR NO BRASIL



Em menos de um mês, a Cocre conquistou três reconhecimentos do GPTW (Great Place to Work), reforçando seu compromisso com a excelência no ambiente de trabalho. Dentre as conquistas, destaca-se o título de "Melhor Cooperativa de Crédito para se Trabalhar no País", além da 4ª colocação na categoria de "Melhores Empresas para se Trabalhar no Estado de São Paulo", e a 8ª colocação no ranking nacional das Melhores Empresas para se Trabalhar.



"Todas essas conquistas são reflexo de um time comprometido e uma de liderança que valoriza as pessoas. Esses são incentivos que fazem a Cocre ter cada vez mais sede de continuar investindo em práticas que promovam o bem-estar e a satisfação dos colaboradores", destaca o CEO, Nivaldo Camillo.





INVESTIMENTOS PARA SUA MELHOR EXPERIÊNCIA JUNTO À COCRE

MELHORIAS ESTRUTURAIS PARA OS ASSOCIADOS

A Cocre está sempre empenhada em garantir o conforto dos associados, investindo continuamente em melhorias estruturais. Comprometida com a excelência, a cooperativa busca modernizar suas instalações, ampliar espaços e implementar tecnologias que facilitem o acesso aos serviços financeiros. Além disso, valoriza o feedback dos associados para oferecer soluções alinhadas com suas necessidades, promovendo uma experiência satisfatória e acolhedora.



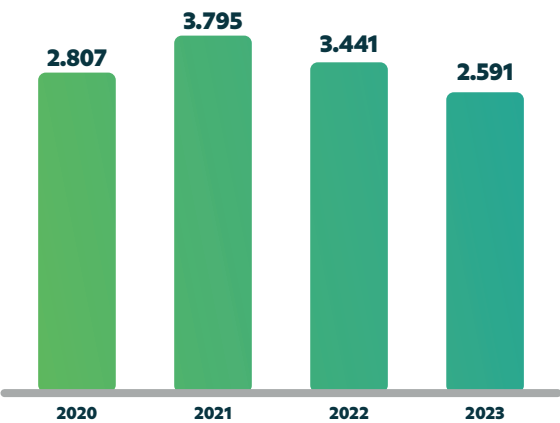




SUA COOPERATIVA, SEU CRESCIMENTO

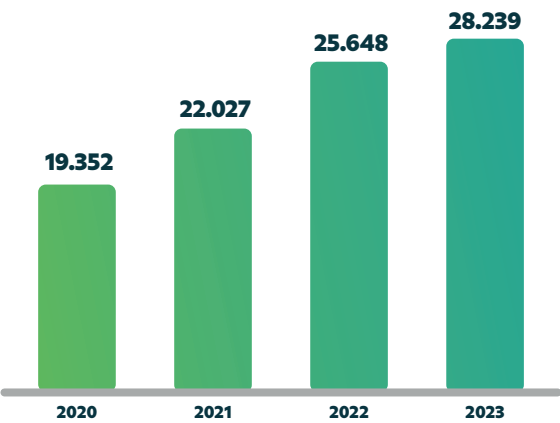
Admissões

No exercício de 2023, a Sicoob Cocre admitiu 2.591 novos associados. O quadro associativo encerrou o período com 28.239 cooperados.



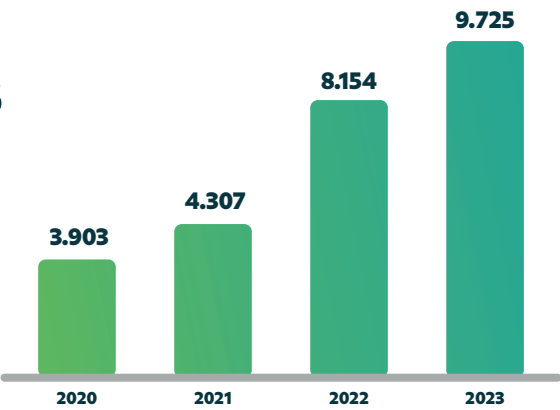
Cooperados

No último exercício, a Cocre apresentou o aumento de 10% no número de cooperados. Esse índice representa o nível de confiabilidade da cooperativa perante o mercado.



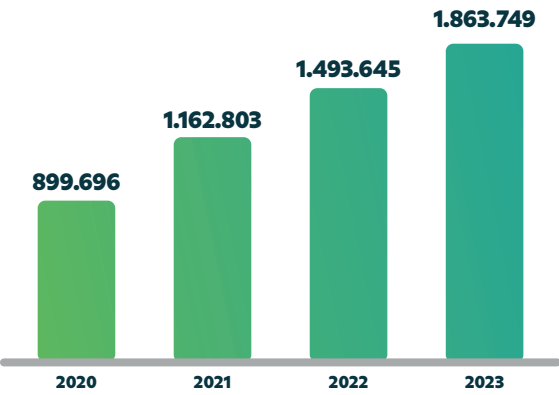
Resultados Referentes aos Ingressos por Cooperado (em reais)

Os ingressos por cooperados apresentou um resultado de R\$ 9.725.



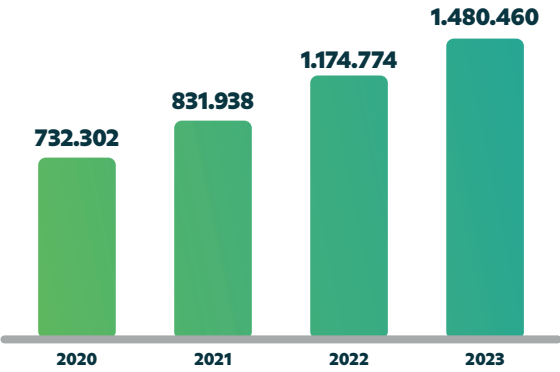
Ativos Totais (em reais)

Este indicador apresenta a solidez da Sicoob Cocre no mercado financeiro, atingindo o valor de R\$ 1.8 bilhão. Um aumento de 25% em relação ao exercício anterior.



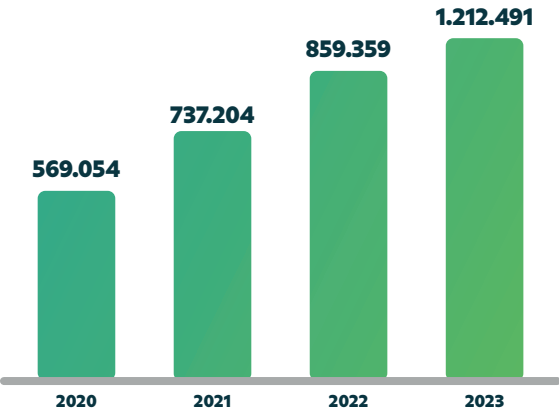
Depósitos (em reais)

No exercício de 2023, houve aumento de 26% dos depósitos à vista, a prazo, LCA e LCI da cooperativa em relação ao exercício anterior. O crescimento entre anos demonstra a confiança dos associados aos produtos e serviços da Sicoob Cocre.



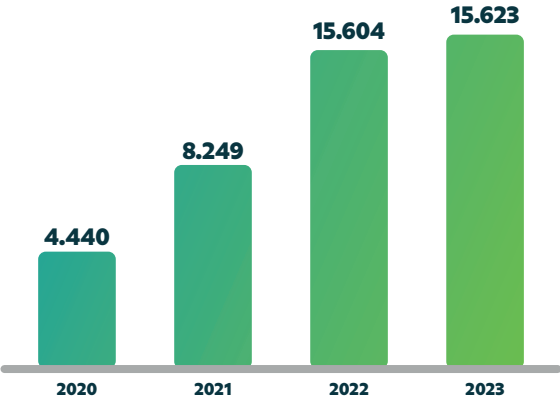
Recursos Totais (em reais)

Os recursos totais que compõem disponibilidades, títulos e valores mobiliários, centralização financeira e aplicações interfinanceiras de liquidez, registraram o valor de R\$ 1.2 bilhão.



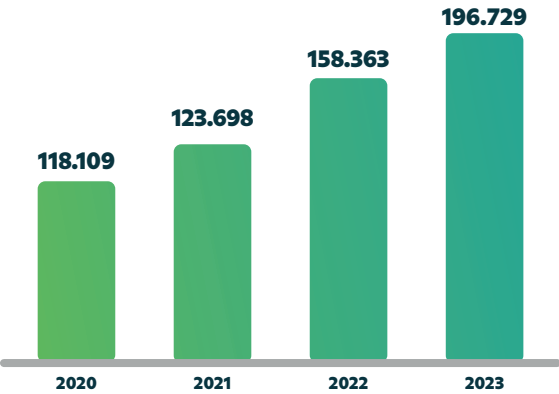
Sobras do Exercício (em reais)

As sobras do exercício à disposição da assembleia referente ao ano de 2023 foi de R\$ 15.6 milhões.



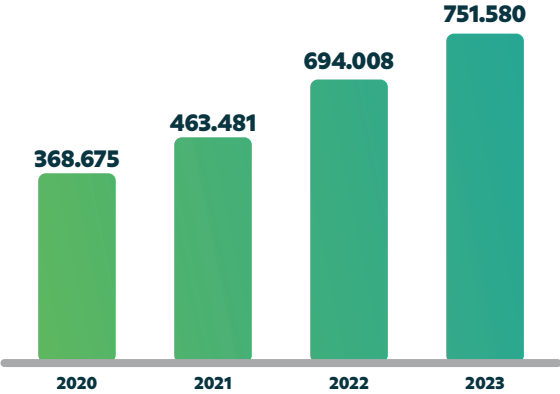
Patrimônio Líquido (em reais)

O Patrimônio Líquido em 2023 chegou a R\$ 196 milhões. Um aumento de 24% em relação ao exercício anterior.



Operações de Crédito (em reais)

As operações de crédito da cooperativa registraram o crescimento de 8% em relação ao exercício anterior, atingindo o valor de R\$ 751 milhões.





DEMONSTRATIVOS CONTÁBEIS

A credibilidade é um pilar essencial
sustentado pela transparência.

SUMÁRIO

Página 26	Relatório da Administração
Página 34	1. Contexto Operacional
Página 34	2. Apresentação das Demonstrações Financeiras
Página 37	3. Resumo das Políticas Contábeis Materiais
Página 40	4. Caixa e Equivalente de Caixa
Página 40	5. Aplicações Interfinanceiras de liquidez
Página 41	6. Títulos e Valores Mobiliários
Página 41	7. Operações de Crédito
Página 43	8. Outros Ativos Financeiros
Página 44	9. Ativos Fiscais, Correntes e Diferidos
Página 44	10. Outros Ativos
Página 45	11. Imobilizado de Uso
Página 45	12. Intangível
Página 45	13. Depósitos
Página 46	14. Recursos de Aceite e Emissão de Títulos
Página 46	15. Repasses Interfinanceiros / Obrigações por Empréstimos e Repasse
Página 47	16. Outros Passivos Financeiros
Página 47	17. Provisões
Página 48	18. Obrigações Fiscais, Correntes e Diferidas
Página 48	19. Outros Passivos
Página 50	20. Patrimônio Líquido
Página 51	21. Resultado de Atos Não Cooperativos
Página 51	22. Receitas de Operações de Crédito
Página 52	23. Dispendios e Despesas da Intermediação Financeira
Página 52	24. Ingressos e Receitas de Prestação de Serviços
Página 52	25. Rendas de Tarifas
Página 52	26. Dispendios e Despesas de Pessoal
Página 52	27. Outros Dispendios e Despesas Administrativas
Página 53	28. Dispendios e Despesas Tributárias
Página 53	29. Outros Ingressos e Receitas Operacionais
Página 53	30. Outros Dispendios e Despesas Operacionais
Página 53	31. Despesas com Provisões
Página 54	32. Outras Receitas e Despesas
Página 54	33. Resultado Não Recorrente
Página 54	34. Partes Relacionadas
Página 56	35. Índice de Basileia
Página 56	36. Benefícios a Empregados
Página 56	37. Gerenciamento de Risco
Página 61	38. Seguros Contratados – Não Auditado
Página 62	Parecer do Conselho Fiscal

Relatório da Administração

Bem-vindos, cooperados e comunidade.

Seguindo o princípio da informação e prezando pelo valor da transparência, apresentamos neste documento as Demonstrações Financeiras relativas ao período findo em 31 de dezembro de 2023 da cooperativa financeira SICOOB COCRE. Aqui você também vai conhecer um pouco mais sobre a cooperativa e os resultados que alcançamos juntos no período. Esperamos que aprecie o conteúdo e descubra em nossos números a força do cooperativismo financeiro.

Boa leitura!

1. Contexto Sicoob

Formado por centenas de cooperativas financeiras espalhadas por todo o Brasil e presente em cerca de 2,3 mil municípios, o Sicoob é um dos maiores sistemas financeiros do país. Juntas, as cooperativas somam mais de 7,7 milhões de cooperados que constroem juntos um mundo com mais cooperação, pertencimento, responsabilidade social e justiça financeira.

2. Sustentabilidade

Visando estruturar um ambiente de sustentabilidade sistêmica que integre as práticas sociais, ambientais e de governança (ESG) ao modelo de negócios do Sicoob, todas as organizações do Sistema estão se mobilizando em torno do Pacto pelo Desenvolvimento Sustentável. Para traduzir aos cooperados e às comunidades os nossos compromissos, contamos com um Plano de Sustentabilidade, Agenda e Relatório de Sustentabilidade, alinhados ao nosso plano estratégico e aderente as diretrizes do Banco Central do Brasil voltadas à Política de Responsabilidade Social, Ambiental e Climática. Quer saber mais? Acesse www.sicoob.com.br/sustentabilidade.

3. Nossa cooperativa

A SICOOB COCRE é uma instituição financeira cooperativa voltada para fomentar o crédito para seu público-alvo, os cooperados, que, além de contar com um portfólio completo de produtos e serviços financeiros, têm participação nos resultados financeiros e contribuem para o desenvolvimento socioeconômico sustentável de suas comunidades. Conheça um pouco do nosso Conselho de Administração:

EVANDRO PIEDADE DO AMARAL

PRESIDENTE

THIAGO LIMA SALGADO

VICE-PRESIDENTE

LUCAS GRANDIS

VOGAL

LUIS CARLOS MARIN GIUSTI

VOGAL

LOURENÇO JORGE TAYAR

VOGAL

MARINA STURION BORTOLETTO

VOGAL

VALÉRIA RUEDA ELIAS SPERS

VOGAL

Conheça um pouco da nossa Diretoria Executiva:

IVALDO JOSÉ CAMILLO DE OLIVEIRA

DIRETOR EXECUTIVO

PAULO ROBERTO CALIXTO MASSARUTTO

DIRETOR ADMINISTRATIVO FINANCEIRO

TATIANE HELENA LEONESSA

DIRETORA DE CONTROLES INTERNOS E RISCOS

Gabriel Baraldi Zolla

CONTADOR -15P293385

4. Política de Crédito

Nossa atuação dá-se principalmente por meio da concessão de empréstimos e captação de depósitos. Concessão essa que é realizada para cooperados após prévia análise, respeitando limites de alçadas pré-estabelecidos que devem ser observados e cumpridos. Realizamos, ainda, consultas cadastrais e análises através do “RATING” (avaliação por pontos), buscando assim garantir ao máximo a liquidez das operações.

Nossa política de classificação de risco de crédito está de acordo com a Resolução CMN nº 2.682/99, havendo uma concentração de 91,71% nos níveis de “AA” a “C”.

5. Governança Corporativa

A participação nas decisões é um valor que permeia nosso negócio, por isso cada cooperado tem direito a voto nas assembleias. Entre as decisões, está a eleição do Conselho de Administração, que é responsável pelas decisões estratégicas.

Os atos da administração da cooperativa, bem como a validação de seus balancetes mensais e do balanço patrimonial anual, são realizados pelo Conselho Fiscal que, também é eleito em Assembleia, é responsável por verificar esses assuntos de forma sistemática. Ele atua de forma complementar ao Conselho de Administração. Neste mesmo sentido, a gestão dos negócios da cooperativa no dia a dia é realizada pela Diretoria executiva.

A cooperativa possui ainda um Agente de Controles Internos, supervisionado diretamente pelo Diretor responsável pelo gerenciamento contínuo de riscos. O objetivo é acompanhar a aderência aos normativos

vigentes, sejam eles internos e/ou sistêmicos (SICOOB SP e Centro Cooperativo Sicoob – CCS), bem como aqueles oriundos da legislação vigente.

Os balanços da cooperativa são auditados por auditor externo, que emite relatórios, levados ao conhecimento dos Conselhos e da Diretoria. Todos esses processos são acompanhados e fiscalizados pelo Banco Central do Brasil, órgão ao qual cabe a competência de fiscalizar a cooperativa.

Tendo em vista o risco que envolve a intermediação financeira, a cooperativa adota ferramentas de gestão como o Manual de Crédito, que foi aprovado, como muitos outros manuais, pelo Centro Cooperativo Sicoob – CCS e homologado pela central.

Além do Estatuto Social, seguimos regimentos e regulamentos, entre os quais destacamos o Regimento Interno da Diretoria Executiva, o Regimento do Conselho de Administração, o Regimento do Conselho Fiscal e o Regulamento Eleitoral.

A cooperativa adota procedimentos para cumprir todas as normas contábeis e fiscais. Além disso, os integrantes da nossa cooperativa estão em harmonia com o Código de Ética e de Conduta Profissional proposto pelo Centro Cooperativo Sicoob – CCS.

Todos esses mecanismos de controle, além de necessários, são fundamentais para levar aos cooperados e à sociedade a transparência da gestão e de todas as atividades desenvolvidas pela instituição.

6. Sistema de Ouvidoria

É um canal de comunicação com os nossos cooperados e integrantes das comunidades onde estamos presentes, em que são atendidas manifestações sobre nossos produtos.

No exercício de 2023, o SICOOB COCRE registrou o total de 66 (sessenta e seis) manifestações sobre a qualidade dos produtos e serviços oferecidos pela cooperativa. Dentre elas, havia reclamações, pedidos de esclarecimento de dúvidas e solicitações de providências relacionadas principalmente a atendimento e operação de crédito. Das reclamações, 23 (vinte e três) foram consideradas procedentes solucionadas e resolvidas dentro dos prazos regulamentares, conforme legislação vigente e as demais foram consideradas improcedentes.

7. Fundo Garantidor do Cooperativismo de Crédito

O FGCoop é uma associação civil sem fins lucrativos criada para tornar as cooperativas financeiras tão competitivas quanto os bancos comerciais e proteger as pessoas que depositam sua confiança em cooperativas financeiras regulamentadas. Ele assegura que o cooperado receba seu dinheiro de volta nos casos de eventual intervenção ou liquidação da cooperativa

financeira pelo Banco Central do Brasil, até o limite de R\$ 250 mil (duzentos e cinquenta mil reais) por CPF ou CNPJ.

De acordo com o artigo 3º da Resolução CMN nº 4.933, de 29/7/2021, a contribuição mensal ordinária das instituições associadas ao Fundo é de 0,0125%, dos saldos das obrigações garantidas, que abrangem as mesmas modalidades protegidas pelo Fundo Garantidor de Créditos dos bancos, o FGC, ou seja, os depósitos à vista e a prazo, as letras de crédito do agronegócio, entre outros.

8. Demonstrações dos Resultados da Cooperativa

Data-base: 31 de dezembro de 2023.

Unidade de Apresentação: reais

GRANDES NÚMEROS	% DE VARIAÇÃO	31/12/2023	31/12/2022
Resultados financeiros	-23,47%	34.558.869,80	34.558.869,80
Patrimônio Líquido	24,23%	196.729.030,08	158.363.496,62
Ativos	24,78%	1.863.748.662,10	1.493.645.826,58
Depósitos na Centralização Financeira	31,95%	885.996.313,04	671.472.859,65

NÚMERO DE COOPERADOS	% DE VARIAÇÃO	31/12/2023	31/12/2022
Cooperados	10,10%	28.239	25.648

CARTEIRA DE CRÉDITO	% DE VARIAÇÃO	31/12/2023	31/12/2022
Carteira Rural	3,81%	251.992.916,63	242.737.956,43
Carteira Comercial	1,33%	405.921.877,67	400.577.598,04
TOTAL	2,27%	657.914.794,30	643.315.554,47

Os Vinte Maiores Devedores representavam na data-base de 31/12/2023 o percentual de 19,01% da carteira, no montante de R\$ 141.433.370,22.

CAPTACÕES	% DE VARIAÇÃO	31/12/2023	31/12/2022
Depósitos à vista	20,07%	218.768.658,13	182.203.086,19
Depósitos sob aviso	-0,40%	2.562.917,65	2.573.272,80
Depósitos a prazo	29,85%	975.587.342,40	751.322.575,11
LCA	35,99%	267.299.981,89	196.553.102,93
LCI	-63,78%	15.258.150,62	42.122.017,25
TOTAL	25,94%	1.479.477.050,69	1.174.774.054,28

Os Vinte Maiores Depositantes representavam na data-base de 31/12/2023 o percentual de 20,60% da captação, no montante de R\$ 300.802.505,79.

PATRIMÔNIO DE REFERÊNCIA	% DE VARIAÇÃO	31/12/2023	31/12/2022
Depósitos à vista	24,31%	196.589.327,14	158.145.552,47

9. Agradecimentos

Agradecemos aos nossos cooperados pela preferência e confiança e aos empregados pela dedicação.

**Conselho de Administração e Diretoria
PIRACICABA-SP, 31 de dezembro de 2023.**

Relatório do auditor independente sobre as demonstrações financeiras

Aos Administradores, Conselheiros e Cooperados da
Cooperativa de Crédito Cocre – Sicoob Cocre

Opinião

Examinamos as demonstrações financeiras da Cooperativa de Crédito Cocre – Sicoob Cocre (“Cooperativa”) que compreendem o balanço patrimonial em 31 de dezembro de 2023 e as respectivas demonstrações das sobras ou perdas, do resultado abrangente, das mutações do patrimônio líquido e dos fluxos de caixa para o exercício findo nessa data, bem como as correspondentes notas explicativas, incluindo as políticas contábeis materiais e outras informações elucidativas.

Em nossa opinião, as demonstrações financeiras acima referidas apresentam adequadamente, em todos os aspectos relevantes, a posição patrimonial e financeira da Cooperativa de Crédito Cocre – Sicoob Cocre em 31 de dezembro de 2023, o desempenho de suas operações e os seus fluxos de caixa para o exercício findo nessa data, de acordo com as práticas contábeis adotadas no Brasil aplicáveis às instituições autorizadas a funcionar pelo Banco Central do Brasil.

Base para opinião

Nossa auditoria foi conduzida de acordo com as normas brasileiras e internacionais de auditoria. Nossas responsabilidades, em conformidade com tais normas, estão descritas na seção a seguir intitulada “Responsabilidades do auditor pela auditoria das demonstrações financeiras”. Somos independentes em relação à Cooperativa, de acordo com os princípios éticos relevantes previstos no Código de Ética Profissional do Contador e nas normas profissionais emitidas pelo Conselho Federal de Contabilidade, e cumprimos com as demais responsabilidades éticas de acordo com essas normas. Acreditamos que a evidência de auditoria obtida é suficiente e apropriada para fundamentar nossa opinião.

Outras informações que acompanham as demonstrações financeiras e o relatório do auditor

A diretoria da Cooperativa é responsável por essas outras informações que compreendem o Relatório da administração.

Nossa opinião sobre as demonstrações financeiras não abrange o Relatório da administração e não expressamos qualquer forma de conclusão de auditoria sobre esse relatório. Em conexão com a auditoria das demonstrações financeiras, nossa responsabilidade é a de ler o Relatório da administração e, ao fazê-lo, considerar se esse relatório está, de forma relevante, inconsistente com as demonstrações financeiras ou com nosso conhecimento obtido na auditoria ou, de outra forma, aparenta estar distorcido de forma relevante. Se, com base no trabalho realizado, concluirmos que há distorção relevante no Relatório da administração, somos requeridos a comunicar esse fato. Não temos nada a relatar a este respeito.

Responsabilidades da diretoria e da governança pelas demonstrações financeiras

A diretoria é responsável pela elaboração e adequada apresentação das demonstrações financeiras de acordo com as práticas contábeis adotadas no Brasil aplicáveis às instituições autorizadas a funcionar pelo Banco Central do Brasil, e pelos controles internos que ela determinou como necessários para permitir a elaboração de demonstrações financeiras livres de distorção relevante, independentemente se causada por fraude ou erro.

Na elaboração das demonstrações financeiras, a diretoria é responsável pela avaliação da capacidade de a Cooperativa continuar operando, divulgando, quando aplicável, os assuntos relacionados com a sua continuidade operacional e o uso dessa base contábil na elaboração das demonstrações financeiras, a não ser que a diretoria pretenda liquidar a Cooperativa ou cessar suas operações, ou não tenha nenhuma alternativa realista para evitar o encerramento das operações.

Os responsáveis pela governança da Cooperativa são aqueles com responsabilidade pela supervisão do processo de elaboração das demonstrações financeiras.

Responsabilidades do auditor pela auditoria das demonstrações financeiras

Nossos objetivos são obter segurança razoável de que as demonstrações financeiras, tomadas em conjunto, estão livres de distorção relevante, independentemente se causada por fraude ou erro, e emitir relatório de auditoria contendo nossa opinião. Segurança razoável é um alto nível de segurança, mas não uma garantia de que a auditoria realizada de acordo com as normas brasileiras e internacionais de auditoria sempre detecta as eventuais distorções relevantes existentes. As distorções podem ser decorrentes de fraude ou erro e são consideradas relevantes quando, individualmente ou em conjunto, possam influenciar, dentro de uma perspectiva razoável, as decisões econômicas dos usuários tomadas com base nas referidas demonstrações financeiras.

Como parte da auditoria realizada de acordo com as normas brasileiras e internacionais de auditoria, exercemos julgamento profissional e mantemos ceticismo profissional ao longo da auditoria. Além disso:

- Identificamos e avaliamos os riscos de distorção relevante nas demonstrações financeiras, independentemente se causada por fraude ou erro, planejamos e executamos procedimentos de auditoria em resposta a tais riscos, bem como obtemos evidência de auditoria apropriada e suficiente para fundamentar nossa opinião. O risco de não detecção de distorção relevante resultante de fraude é maior do que o proveniente de erro, já que a fraude pode envolver o ato de burlar os controles internos, conluio, falsificação, omissão ou representações falsas intencionais.
- Obtemos entendimento dos controles internos relevantes para a auditoria para planejarmos procedimentos de auditoria apropriados às circunstâncias, mas, não, com o objetivo de expressarmos opinião sobre a eficácia dos controles internos da Cooperativa.
- Avaliamos a adequação das políticas contábeis utilizadas e a razoabilidade das estimativas contábeis e respectivas divulgações feitas pela diretoria.
- Concluimos sobre a adequação do uso, pela diretoria, da base contábil de continuidade operacional e, com base nas evidências de auditoria obtidas, se existe incerteza relevante em relação a eventos ou condições que possam levantar dúvida significativa em relação à capacidade de continuidade operacional da Cooperativa. Se concluirmos que existe incerteza relevante, devemos chamar atenção em nosso relatório de auditoria para as respectivas divulgações nas demonstrações financeiras ou incluir modificação em nossa opinião, se as divulgações forem inadequadas. Nossas conclusões estão fundamentadas nas evidências de auditoria obtidas até a data de nosso relatório. Todavia, eventos ou condições futuras podem levar a Cooperativa a não mais se manter em continuidade operacional.
- Avaliamos a apresentação geral, a estrutura e o conteúdo das demonstrações financeiras, inclusive as divulgações, e se as demonstrações financeiras representam as correspondentes transações e os eventos de maneira compatível com o objetivo de apresentação adequada.

Comunicamo-nos com os responsáveis pela governança a respeito, entre outros aspectos, do alcance planejado, da época da auditoria e das constatações significativas de auditoria, inclusive as eventuais deficiências significativas nos controles internos que identificamos durante nossos trabalhos.

São Paulo, 12 de março de 2024.

ERNST & YOUNG
Auditores Independentes S/S Ltda.
CRC-SP034519/O

Wanderley Fernandes de Carvalho Neto
Contador CRC-SP300534/O

BALANÇO PATRIMONIAL				
COOPERATIVA DE CRÉDITO COCRE – SICOOB COCRE – CNPJ: 54.401.286/0001–46				
(em reais)				
ATIVO	Notas	31/12/2023	31/12/2022	
		1.863.748.662,10	1.493.645.826,58	
DISPONIBILIDADES	4	7.967.268,37	6.321.491,08	
INSTRUMENTOS FINANCEIROS		1.866.583.979,37	1.499.292.636,29	
Aplicações Interfinanceiras de Liquidez	5	146.708.323,06	100.477.384,29	
Títulos e Valores Mobiliários	6	171.914.947,91	81.086.966,84	
(-) Provisão para Desvalorização de Títulos e Valores Mobiliários	6	(95.854,25)	-	
Relações Interfinanceiras	4	885.996.313,04	671.472.859,65	
Centralização Financeira		885.996.313,04	671.472.859,65	
Operações de Crédito	7	657.914.794,30	643.315.554,47	
Outros Ativos Financeiros	8	4.145.455,31	2.939.871,04	
(-) PROVISÕES PARA PERDAS ESPERADAS ASSOCIADAS AO RISCO DE CRÉDITO		(34.827.273,65)	(21.725.426,73)	
(-) Operações de Crédito	7	(32.986.154,17)	(20.381.647,35)	
(-) Outras	8.1	(1.841.119,48)	(1.343.779,38)	
ATIVOS FISCAIS CORRENTES E DIFERIDOS	9	574.259,77	904.981,29	
OUTROS ATIVOS	10	12.610.193,59	732.855,15	
IMOBILIZADO DE USO	11	16.859.985,64	12.900.251,22	
INTANGÍVEL	12	447.446,95	447.446,95	
(-) DEPRECIAÇÕES E AMORTIZAÇÕES		(6.467.197,94)	(5.228.408,67)	
TOTAL DO ATIVO		1.863.748.662,10	1.493.645.826,58	
PASSIVO E PATRIMÔNIO LÍQUIDO		1.863.748.662,10	1.493.645.826,58	
DEPÓSITOS	13	1.196.918.918,18	936.098.934,10	
Depósitos à Vista		218.768.658,13	182.203.086,19	
Depósitos Sob Aviso		2.562.917,65	2.573.272,80	
Depósitos a Prazo		975.587.342,40	751.322.575,11	
DEMAIS INSTRUMENTOS FINANCEIROS		445.820.627,01	373.003.518,06	
Recursos de Aceite e Emissão de Títulos	14	282.558.132,51	238.675.120,18	
Relações Interfinanceiras		154.609.815,15	119.858.521,34	
Repasse Interfinanceiros	15.a)	154.609.815,15	119.858.521,34	
Obrigações por Empréstimos e Repasses	15.b)	4.224,58	3.625,69	
Outros Passivos Financeiros	16	8.648.454,77	14.466.250,85	
PROVISÕES	17	2.027.823,23	2.040.775,80	
OBRIGAÇÕES FISCAIS CORRENTES E DIFERIDAS	18	2.743.240,51	2.404.232,70	
OUTROS PASSIVOS	19	19.509.023,09	21.734.869,30	
PATRIMÔNIO LÍQUIDO		196.729.030,08	158.363.496,62	
CAPITAL SOCIAL	20.a)	84.406.226,25	58.257.237,26	
RESERVAS DE SOBRAS	20.b)	96.699.581,09	84.502.291,56	
SOBRAS OU PERDAS ACUMULADAS	20.c)	15.623.222,74	15.603.967,80	
TOTAL DO PASSIVO E PATRIMÔNIO LÍQUIDO		1.863.748.662,10	1.493.645.826,58	

As Notas Explicativas da Administração são parte integrante das demonstrações financeiras.

DEMONSTRAÇÃO DAS SOBRAS OU PERDAS				
COOPERATIVA DE CRÉDITO COCRE – SICOOB COCRE – CNPJ: 54.401.286/0001–46				
(em reais)				
	Notas	2º Sem. 2023	31/12/2023	31/12/2022
INGRESSOS E RECEITAS DA INTERMEDIÇÃO FINANCEIRA		132.180.175,69	250.319.961,58	194.372.969,96
Operações de Crédito	22	64.639.611,16	129.159.543,17	102.298.932,39
Ingressos de Depósitos Intercooperativos	4	50.555.616,73	88.635.420,72	74.960.028,66
Resultado de Aplicações Interfinanceiras de Liquidez	5	7.002.368,16	14.507.738,07	8.777.408,28
Resultado de Operações com Títulos e Valores Mobiliários	6	9.982.579,64	18.017.259,62	8.336.600,63
DISPÊNDIOS E DESPESAS DA INTERMEDIÇÃO FINANCEIRA	23	(90.191.739,28)	(168.176.362,15)	(110.066.365,72)
Operações de Captação no Mercado		(67.448.388,10)	(128.662.359,89)	(96.327.563,38)
Operações de Empréstimos e Repasses		(7.463.178,19)	(13.527.469,54)	(5.437.639,64)
Provisões para Perdas Esperadas Associadas ao Risco de Crédito		(15.280.172,99)	(25.986.532,72)	(8.301.162,70)
RESULTADO BRUTO DA INTERMEDIÇÃO FINANCEIRA		41.988.436,41	82.143.599,43	84.306.604,24
OUTROS INGRESSOS E RECEITAS/DISPÊNDIOS E DESPESAS OPERACIONAIS		(21.399.983,05)	(43.055.578,75)	(33.905.514,31)
Ingressos e Receitas de Prestação de Serviços	24	10.672.647,19	18.776.153,69	9.616.053,64
Rendas de Tarifas	25	3.000.250,08	5.523.950,36	5.134.485,20
Dispêndios e Despesas de Pessoal	26	(21.090.220,87)	(39.850.901,74)	(32.547.680,61)
Outros Dispêndios e Despesas Administrativas	27	(15.908.357,75)	(28.966.092,25)	(23.619.067,17)
Dispêndios e Despesas Tributárias	28	(521.820,82)	(981.296,60)	(676.328,75)
Outros Ingressos e Receitas Operacionais	29	6.637.246,30	10.157.597,07	10.841.593,59
Outros Dispêndios e Despesas Operacionais	30	(4.189.727,18)	(7.714.989,28)	(2.654.570,21)
PROVISÕES	31	(381.409,22)	(430.813,83)	(492.847,67)
Provisões/Reversões para Contingências		(490.381,21)	(481.200,38)	(296.788,93)
Provisões/Reversões para Garantias Prestadas		108.971,99	50.386,55	(196.058,74)
RESULTADO OPERACIONAL		20.207.044,14	38.657.206,85	49.908.242,26
OUTRAS RECEITAS E DESPESAS	32	8.239,39	85.895,48	(45.961,16)
SOBRAS OU PERDAS ANTES DA TRIBUTAÇÃO E PARTICIPAÇÕES		20.215.283,53	38.743.102,33	49.862.281,10
IMPOSTO DE RENDA E CONTRIBUIÇÃO SOCIAL		270.513,37	-	-
Imposto de Renda Sobre Atos Não Cooperados		178.930,99	-	-
Contribuição Social Sobre Atos Não Cooperados		91.582,38	-	-
PARTICIPAÇÕES NOS RESULTADOS		(2.538.957,26)	(4.184.232,53)	(4.707.315,46)
SOBRAS OU PERDAS DO PERÍODO ANTES DAS DESTINAÇÕES		17.946.839,64	34.558.869,80	45.154.965,64

As Notas Explicativas da Administração são parte integrante das demonstrações financeiras.

DEMONSTRAÇÃO DO RESULTADO ABRANGENTE			
COOPERATIVA DE CRÉDITO COCRE – SICOOB COCRE – CNPJ: 54.401.286/0001–46			
(em reais)			
	2º Sem. 2023	31/12/2023	31/12/2022
SOBRAS OU PERDAS DO PERÍODO ANTES DAS DESTINAÇÕES E DOS JUROS AO CAPITAL	17.946.839,64	34.558.869,80	45.154.965,64
OUTROS RESULTADOS ABRANGENTES	-	-	-
TOTAL DO RESULTADO ABRANGENTE	17.946.839,64	34.558.869,80	45.154.965,64

As Notas Explicativas da Administração são parte integrante das demonstrações financeiras.

<div>DEMONSTRAÇÃO DAS MUTAÇÕES DO PATRIMÔNIO LÍQUIDO</div> <div>COOPERATIVA DE CRÉDITO COCRE – SICOOB COCRE – CNPJ: 54.401.286/0001-46</div> <div>(em reais)</div>					
	CAPITAL SUBSCRITO	CAPITAL A REALIZAR	RESERVA LEGAL	SOBRAS OU PERDAS ACUMULADAS	TOTAIS
Saldos em 31/12/2021	52.459.533,84	(49.259,50)	63.038.770,34	8.248.848,47	123.697.893,15
Destinações das Sobras do Exercício Anterior:	-	-	-	-	-
Distribuição de sobras para associados	62.086,28	-	-	(8.248.848,47)	(8.186.762,19)
Movimentação de Capital:					
Por Subscrição/Realização	1.579.893,28	(17.920,00)	-	-	1.561.973,28
Por Devolução (-)	(1.761.946,47)	-	-	-	(1.761.946,47)
Estorno de Capital	(1.000,00)	-	-	-	(1.000,00)
Reversão/Realização de Reservas	-	-	11.533.723,53	(11.533.723,53)	-
Reversão/Realização de Fundos				1.211.628,77	1.211.628,77
Sobras ou Perdas do Período Antes das Destinações e dos Juros ao Capital	-	-	-	45.154.965,64	45.154.965,64
Remuneração de Juros sobre o Capital Próprio:					
Provisão de Juros sobre o Capital Próprio	-	-	-	(6.462.020,33)	(6.462.020,33)
Juros sobre o Capital Próprio, Líquido	5.985.849,83	-	-	-	5.985.849,83
Destinações das Sobras do Período:					
Fundo de Reserva	-	-	9.929.797,69	(9.929.797,69)	-
FATES – Atos Cooperativos	-	-	-	(2.837.085,06)	(2.837.085,06)
Saldos em 31/12/2022	58.324.416,76	(67.179,50)	84.502.291,56	15.603.967,80	158.363.496,62
Saldos em 31/12/2022	58.324.416,76	(67.179,50)	84.502.291,56	15.603.967,80	158.363.496,62
Destinações das Sobras do Exercício Anterior:	-	-	-	-	-
Distribuição de sobras para associados	7.010.753,01	-	-	(15.603.967,80)	(8.593.214,79)
Outros Eventos – Reservas	-	-	834.945,72	-	834.945,72
Movimentação de Capital:					
Por Subscrição/Realização	14.851.175,39	(101.001,81)	-	-	14.750.173,58
Por Devolução (-)	(3.376.175,54)	-	-	-	(3.376.175,54)
Estorno de Capital	(544.808,69)	-	-	-	(544.808,69)
Reversão/Realização de Fundos	-	-	-	2.937.085,81	2.937.085,81
Sobras ou Perdas do Período Antes das Destinações e dos Juros ao Capital	-	-	-	34.558.869,80	34.558.869,80
Remuneração de Juros sobre o Capital Próprio:					
Provisão de Juros sobre o Capital Próprio	-	-	-	(9.090.096,08)	(9.090.096,08)
Juros sobre o Capital Próprio, Líquido	8.309.046,63	-	-	-	8.309.046,63
Destinações das Sobras do Período:					
Fundo de Reserva	-	-	11.362.343,81	(11.362.343,81)	-
FATES – Atos Cooperativos	-	-	-	(1.420.292,98)	(1.420.292,98)
Saldos em 31/12/2023	84.574.407,56	(168.181,31)	96.699.581,09	15.623.222,74	196.729.030,08
	CAPITAL SUBSCRITO	CAPITAL A REALIZAR	RESERVA LEGAL	SOBRAS OU PERDAS ACUMULADAS	TOTAIS
Saldos em 30/06/2023	73.732.250,21	(126.828,67)	85.337.237,28	12.400.956,63	171.343.615,45
Movimentação de Capital:					
Por Subscrição/Realização	4.831.963,97	(41.352,64)	-	-	4.790.611,33
Por Devolução (-)	(1.988.758,40)	-	-	-	(1.988.758,40)
Estorno de Capital	(310.094,85)	-	-	-	(310.094,85)
Reversão/Realização de Fundos	-	-	-	2.937.085,81	2.937.085,81
Sobras ou Perdas do Período Antes das Destinações e dos Juros ao Capital	-	-	-	17.946.839,64	17.946.839,64
Remuneração de Juros sobre o Capital Próprio:					
Provisão de Juros sobre o Capital Próprio	-	-	-	(4.879.022,55)	(4.879.022,55)
Juros sobre o Capital Próprio, Líquido	8.309.046,63	-	-	-	8.309.046,63
Destinações das Sobras do Período:					
Fundo de Reserva	-	-	11.362.343,81	(11.362.343,81)	-
FATES – Atos Cooperativos	-	-	-	(1.420.292,98)	(1.420.292,98)
Saldos em 31/12/2023	84.574.407,56	(168.181,31)	96.699.581,09	15.623.222,74	196.729.030,08

As Notas Explicativas da Administração são parte integrante das demonstrações financeiras.

<div>DEMONSTRAÇÃO DOS FLUXOS DE CAIXA</div> <div>COOPERATIVA DE CRÉDITO COCRE – SICOOB COCRE – CNPJ: 54.401.286/0001-46</div> <div>(em reais)</div>				
	Notas	2 º Sem. 2023	31/12/2023	31/12/2022
SOBRAS OU PERDAS ANTES DA TRIBUTAÇÃO E PARTICIPAÇÕES		20.215.283,53	38.743.102,33	49.862.281,10
Juros sobre o Capital Próprio Recebidos – Invest. Aval. Custo	29	(2.893.035,68)	(2.893.035,68)	(2.162.861,67)
Distribuição de Sobras e Dividendos – Invest. Aval. Custo	29	-	(739.494,64)	(1.726.687,62)
Provisões/Reversões para Perdas Esperadas Associadas ao Risco de Crédito	23	15.280.172,99	25.986.532,72	8.301.162,70
Provisões/Reversões para Garantias Prestadas	31	(108.971,99)	(50.386,55)	196.058,74
Provisões/Reversões Não Operacionais	32	-	101.816,67	(15.000,00)
Provisões/Reversões para Contingências	31	490.381,21	481.200,38	290.102,25
Atualização de Depósitos em Garantia	29	(3.177,92)	(7.506,87)	(5.247,92)
Depreciações e Amortizações	27	1.017.547,47	1.802.887,20	1.491.390,27
SOBRAS OU PERDAS ANTES DA TRIBUTAÇÃO E PARTICIPAÇÕES AJUSTADO		33.998.199,61	63.425.115,56	56.231.197,85
(Aumento)/Redução em Ativos Operacionais				
Aplicações Interfinanceiras de Liquidez		(25.158.106,49)	(46.230.938,77)	(46.837.476,84)
Títulos e Valores Mobiliários		9.115.955,14	(82.218.636,66)	10.656.087,12
Operações de Crédito		45.635.718,82	(25.469.636,83)	(232.260.754,14)
Outros Ativos Financeiros		(1.575.388,39)	(3.212.366,20)	(1.915.883,50)
Ativos Fiscais Correntes e Diferidos		343.447,11	330.721,52	(314.686,35)
Outros Ativos		(11.628.446,63)	(11.979.155,11)	(85.897,51)
Aumento/(Redução) em Passivos Operacionais				
Depósitos à Vista		39.215.372,28	36.565.571,94	(3.446.637,41)
Depósitos sob Aviso		(93.151,08)	(10.355,15)	(157.513,51)
Depósitos a Prazo		180.082.308,91	224.264.767,29	107.882.080,20
Recursos de Aceite e Emissão de Títulos		(4.835.780,48)	43.883.012,33	121.464.630,66
Relações Interfinanceiras		(246.529,02)	34.751.293,81	67.006.072,44
Obrigações por Empréstimos e Repasses		598,89	598,89	(17.717,15)
Outros Passivos Financeiros		8.076.846,26	(5.817.796,08)	(3.026.845,06)
Provisões		(376.393,33)	(443.766,40)	0,00
Obrigações Fiscais Correntes e Diferidas		1.180.736,46	339.007,81	1.273.120,08
Outros Passivos		(14.839.180,39)	(15.500.174,82)	(6.392.806,18)
FATES – Atos Cooperativos		(1.420.292,98)	(1.420.292,98)	(2.837.085,06)
Reversão/Realização de Fundos		2.937.085,81	2.937.085,81	1.211.628,77
Imposto de Renda Pago		73.174,71	-	-
Contribuição Social Pago		-	-	(62.537,15)
CAIXA LÍQUIDO APLICADO / ORIGINADO EM ATIVIDADES OPERACIONAIS		260.486.175,21	214.194.055,96	68.368.977,26
Atividades de Investimentos				
Distribuição de Dividendos Recebidos – Invest. Aval. Custo		-	584.870,26	1.547.844,93
Distribuição de Sobras da Central Recebidos – Invest. Aval. Custo		-	154.624,38	178.842,69
Juros sobre o Capital Próprio Recebidos – Invest. Aval. Custo		2.893.035,68	2.893.035,68	2.162.861,67
Aquisição de Imobilizado de Uso		(1.509.297,11)	(4.523.832,35)	(2.988.877,10)
Aquisição de Investimentos		(6.202.455,64)	(8.513.490,16)	(4.460.433,51)
CAIXA LÍQUIDO APLICADO / ORIGINADO EM ATIVIDADES DE INVESTIMENTOS		(4.818.717,07)	(9.404.792,19)	(3.559.761,32)
Atividades de Financiamentos				
Aumento por novos aportes de Capital		4.790.611,33	14.750.173,58	1.561.973,28
Devolução de Capital aos Cooperados		(1.988.758,40)	(3.376.175,54)	(1.761.946,47)
Estorno de Capital		(310.094,85)	(544.808,69)	(1.000,00)
Distribuição de Sobras Para Associados Pago		-	(8.593.214,79)	(8.186.762,19)
Juros sobre o Capital Próprio, Líquido		8.309.046,63	8.309.046,63	5.985.849,83
Outros Eventos/Reservas		-	834.945,72	-
CAIXA LÍQUIDO APLICADO / ORIGINADO EM ATIVIDADES DE FINANCIAMENTOS		10.800.804,71	11.379.966,91	(2.401.885,55)
AUMENTO / REDUÇÃO LÍQUIDA DE CAIXA E EQUIVALENTES DE CAIXA		266.468.262,85	216.169.230,68	62.407.330,39
Modificações Líquidas de Caixa e Equivalentes de Caixa				
Caixa e Equivalentes de Caixa No Início do Período	4	627.495.318,56	677.794.350,73	615.387.020,34
Caixa e Equivalentes de Caixa No Fim do Período	4	893.963.581,41	893.963.581,41	677.794.350,73
Variação Líquida de Caixa e Equivalentes de Caixa		266.468.262,85	216.169.230,68	62.407.330,39

As Notas Explicativas da Administração são parte integrante das demonstrações financeiras.

NOTAS EXPLICATIVAS DA ADMINISTRAÇÃO ÀS DEMONSTRAÇÕES FINANCEIRAS PARA O PERÍODO FINDO EM 31 DE DEZEMBRO DE 2023

(em reais)

1. Contexto Operacional

A COOPERATIVA DE CRÉDITO COCRE – SICOOB COCRE, doravante denominado SICOOB COCRE, é uma Cooperativa de Crédito Singular, instituição financeira não bancária, fundada em 15/07/1969, filiada à CCC ESTADO SÃO PAULO – SICOOB SP e componente da Confederação Nacional das Cooperativas do Sicoob – SICOOB CONFEDERAÇÃO, em conjunto com outras Cooperativas Singulares e Centrais. Tem sua constituição e o funcionamento regulamentados pela Lei nº 4.595/1964, que dispõe sobre a Política e as Instituições Monetárias, Bancárias e Creditícias; pela Lei nº 5.764/1971, que define a Política Nacional do Cooperativismo e institui o regime jurídico das sociedades Cooperativas; pela Lei Complementar nº 130/2009, que dispõe sobre o Sistema Nacional de Crédito Cooperativo; pela Resolução CMN nº 4.434/2015 e 5.051/2022, que dispõe sobre a constituição e funcionamento de Cooperativas de Crédito; e pela Resolução CMN nº 4.970/2021, que dispõe sobre os processos de autorização de funcionamento das instituições que especifica.

O SICOOB COCRE, sediado à AVENIDA COMENDADOR LUCIANO GUIDOTTI, Nº 1937, JARDIM CAXAMBU, PIRACICABA – SP, possui: 23 Postos de Atendimento (PAs) nas seguintes localidades: ARARAS – SP, CHARQUEADA – SP, IRACEMÁPOLIS – SP, SALTINHO – SP, COSMÓPOLIS – SP, RIO CLARO – SP, RIO DAS PEDRAS – SP, CHAVANTES – SP, PIRACICABA – SP, SANTA BÁRBARA D'OESTE – SP, SÃO PEDRO – SP, LARANJAL PAULISTA – SP, SUMARÉ – SP, SERRA NEGRA – SP, MOGI MIRIM – SP, PIRASSUNUNGA – SP e ITU – SP, MANDURI – SP, ANHEMBI – SP, AMERICANA – SP e PORTO FELIZ – SP.

O SICOOB COCRE tem como atividade preponderante a operação na área creditícia e como finalidades:

(i) Proporcionar, por meio da mutualidade, assistência financeira aos associados;

(ii) Formar educacionalmente seus associados, no sentido de fomentar o cooperativismo, com a ajuda mútua da economia sistemática e o uso adequado do crédito; e

(iii) Praticar, nos termos dos normativos vigentes, as seguintes operações, entre outras: captação de recursos; concessão de créditos; prestação de garantias; prestação de serviços; formalização de convênios com outras instituições financeiras; e aplicação de recursos no mercado financeiro, incluindo depósitos a prazo com ou sem emissão de certificado, visando preservar o poder de compra da moeda e remunerar os recursos.

2. Apresentação das Demonstrações Financeiras

As demonstrações financeiras foram elaboradas de acordo com as práticas contábeis adotadas no Brasil e aplicáveis às instituições financeiras autorizadas a funcionar pelo Banco Central do Brasil – BCB. Foram observadas: as diretrizes emanadas pela Lei nº 6.404/1976, bem como as alterações introduzidas pelas Leis nº 11.638/2007, 11.941/2009 e 13.818/2019; as instruções constantes nas Normas Brasileiras de Contabilidade (especificamente aquelas aplicáveis às entidades Cooperativas); as orientações concedidas pela Lei do Cooperativismo nº 5.764/1971 e pelas Leis Complementares nº 130/2009 e 196/2022; e normas emanadas pelo BCB e Conselho Monetário Nacional – CMN, consolidadas no Plano Contábil das Instituições do Sistema Financeiro Nacional – COSIF, consonante à Resolução CMN nº 4.818/2020, Resolução BCB nº 2/2020 e Resolução CMN nº 4.924/2021.

Em função do processo de convergência com as normas internacionais de contabilidade, algumas normas e interpretações foram emitidas pelo Comitê de Pronunciamentos Contábeis – CPC, as quais são aplicáveis às instituições financeiras somente quando aprovadas pelo BCB, naquilo que não confrontar com as normas por ele emitidas anteriormente, conforme CPC 00 (R2), 01 (R1), 03 (R2), 05 (R1), 10 (R1), 23, 24, 25, 28, 33 (R1), 41, 46 e 47. Os pronunciamentos contábeis já aprovados pelo BCB foram empregados integralmente na elaboração destas demonstrações financeiras, quando aplicáveis à esta cooperativa.

As demonstrações financeiras, incluindo as notas explicativas, são de responsabilidade da Administração da Cooperativa, e sua aprovação foi concedida em 20/02/2024.

2.1 Mudanças nas Políticas Contábeis e Divulgação

a) Mudanças em vigor

Apresentamos a seguir um resumo sobre as normas emitidas pelos órgãos reguladores em exercícios anteriores e atual, mas que entraram em vigor durante o período de 2023:

Resolução BCB nº 208, de 22 de março de 2022: a norma trata da remessa diária de informações ao Banco Central do Brasil referentes a poupança, volume financeiro das transações de pagamento realizadas no dia, Certificados de Depósito Bancário (CDBs), Recibos de Depósito Bancário (RDBs) e depósitos de aviso prévio de emissão própria e saldos contábeis de natureza ativa e passiva, tais como disponibilidades, depósitos,

recursos disponíveis de clientes, entre outros.

Em complemento, a **Instrução Normativa BCB nº 319, de 4 de novembro de 2022:** a norma revogou a Carta Circular nº 3.429 de 11/2/2010, excluindo a possibilidade de reconhecer no passivo as obrigações tributárias objeto de discussão judicial, para as quais não exista probabilidade de perda. O impacto resumiu-se na análise sistemática das provisões passivas constituídas, referentes a processos judiciais em andamento. Para aqueles em que não foram identificadas perda provável, a reversão da provisão foi efetivada no primeiro semestre de 2023.

b) Mudanças a serem aplicadas em períodos futuros

A seguir, trazemos um resumo sobre as novas normas recentemente emitidas pelos órgãos reguladores, ainda a serem adotadas pela Cooperativa:

Resolução CMN n.º 4.966, de 25 de novembro de 2021:

a Resolução dispõe sobre os conceitos e os critérios contábeis aplicáveis a instrumentos financeiros, bem como para a designação e o reconhecimento das relações de proteção (contabilidade de hedge) pelas instituições financeiras e demais instituições autorizadas a funcionar pelo BCB, buscando reduzir as assimetrias das normas contábeis previstas no Cosif em relação aos padrões internacionais.

Os impactos da adoção dos itens normativos vigentes a partir de 1º/1/2025 estão sendo estudados e, gradualmente, aplicados previamente mediante identificação de evoluções sistêmicas necessárias para minimizar a implicação operacional dos efeitos de transição. Os impactos completos serão divulgados de forma detalhada nas notas explicativas às demonstrações financeiras do exercício de 2024, conforme requerido pelo art. 78 do referido normativo.

Lei nº 14.467, de 16 de novembro de 2022: dispõe sobre o tratamento tributário aplicável às perdas incorridas no recebimento de créditos decorrentes das atividades das instituições autorizadas a funcionar pelo Banco Central do Brasil. O normativo autoriza a dedução, na determinação do lucro real e da base de cálculo da Contribuição Social sobre o Lucro Líquido – CSLL, as perdas incorridas no recebimento de créditos decorrentes de atividades relativas a operações em inadimplência e operações com pessoa jurídica em processo de falência ou em recuperação judicial.

Os impactos estão sendo analisados pela cooperativa e serão considerados até a data da vigência do normativo. Este normativo entra em vigor em 1º de janeiro de 2025.

Reformulação do Plano Contábil das Instituições do Sistema Financeiro Nacional – COSIF: em consonância à reforma futura trazida pela Resolução CMN nº 4.966/2021, o Banco Central do Brasil definiu a reestruturação completa do elenco de contas do Cosif, estabelecendo a nova estrutura dos grupos e

subgrupos de contas, bem como limitando os níveis de agregação do elenco de contas. Os pontos mencionados foram publicados pelo órgão nos seguintes normativos:

i) **Resolução BCB nº 255, de 1 de novembro de 2022:** trata da estrutura do elenco de contas do Cosif;

ii) **Instrução Normativa BCB nº 318, de 4 de novembro de 2022:** define os subgrupos contábeis do elenco de contas do Cosif; e

iii) **Resolução BCB nº 320, de 31 de maio de 2023:** define o limite de níveis de agregação do elenco de contas do Cosif;

iv) **Instrução Normativa BCB nº 426 de 1/12/2023:** define as rubricas contábeis do grupo Ativo Realizável do elenco de contas do Padrão Contábil das Instituições Reguladas pelo Banco Central do Brasil (Cosif).

Iniciou-se a avaliação dos impactos nos sistemas operacionais, cuja análise está em paralelo à Resolução CMN nº 4.966 de 25/11/2021. Este normativo entra em vigor em 1º de janeiro de 2025.

A Resolução BCB nº 352/23, revogou os requisitos estabelecidos pela Resolução BCB nº 309, de 28 de março de 2023, estabelecendo procedimentos contábeis sobre: a definição de fluxos de caixas de ativo financeiro; a aplicação da metodologia para apuração da taxa de juros efetiva de instrumentos financeiros; a constituição de provisão para perdas associadas ao risco de crédito; e a evidenciação de informações relativas a instrumentos financeiros em notas explicativas.

A avaliação dos impactos nos sistemas operacionais está em andamento com desenvolvimentos sistêmicos, cuja análise está em paralelo aos requisitos estabelecidos pela Resolução CMN nº 4.966 de 25/11/2021. Este normativo entra em vigor em 1º de janeiro de 2025.

A seguir o resumo dos Planos de Implementação das entidades integrantes do Sicoob impactadas pela norma:

• **Fase 1 – Avaliação (2022):** Englobou atividades de diagnóstico para entendimento das principais alterações contábeis originadas pela Resolução, mapeamento dos principais sistemas impactados, elaboração de matriz com detalhamento dos planos de ações identificados e estabelecimento de cronograma com as respectivas designações de responsáveis. Para essa fase foi contratada consultoria especializada para auxiliar no processo de avaliação;

• **Fase 2 – Desenho (2023):** Essa fase abrange as atividades de especificações das alterações sistêmicas necessárias, definição de arquitetura sistêmica, desenho de estratégia de transição, novos processos e políticas.

• **Fase 3 – Desenvolvimento (2023/2024):** Compreende as atividades dos novos desenvolvimentos sistêmicos, metodologias de cálculos (exemplo: método da taxa de juros efetiva, modelos de perdas esperadas dos instrumentos financeiros), elaboração de “DE-PARA” do novo plano de contas e alterações em roteiros contábeis.

• **Fase 4 – Testes e Homologações (2024):** Engloba a fase dos testes das alterações sistêmicas (em ambiente de homologação) e implantação dos desenvolvimentos sistêmicos testados;

• **Fase 5 – Atividades de transição (2024):** Definição do novo modelo de divulgação, apuração do balanço de abertura e cálculo dos impactos da adoção inicial. Engloba também atividades de treinamentos, paralelismo de alguns desenvolvimentos sistêmicos prontos e novos processos;

• **Fase 6 – Adoção inicial (1º. de janeiro de 2025):** Adoção efetiva da Resolução CMN 4.966/2021.

Durante a execução da Fase 1, dos planos de implantação, foram mapeados os seguintes principais impactos que foram considerados na definição das atividades que serão executadas nas demais fases da implantação:

• **Requerimentos de classificação:** determinação da classificação dos ativos financeiros nas categorias Custo Amortizado, Valor Justo em Outros Resultados Abrangentes (VJORA) e Valor Justo no Resultado (VJR), considerando o modelo de negócios utilizado no gerenciamento dos ativos financeiros e as características de seus fluxos de caixa contratuais (teste de SPPI).

• **Requerimentos de reconhecimento e mensuração iniciais:** reconhecimento dos instrumentos financeiros líquidos de custos e receitas de origemação.

• **Mensuração subsequente:** novas formas de mensuração dos instrumentos financeiros após o reconhecimento inicial, considerando a apropriação de juros pela taxa efetiva de juros, a suspensão de apropriação de juros de ativos financeiros com problema de recuperação de crédito e a nova metodologia de mensuração de operações renegociadas e reestruturadas.

• **Reconhecimento e mensuração do produto câmbio:** deixará de ser tratado com contabilidade apartada e com eventos específicos e passará a ser tratado como um instrumento financeiro passível de avaliação do modelo de negócio e características de fluxo de caixa, mensuração subsequente conforme a classificação em que for inserido.

• **Perdas esperadas:** a mensuração das perdas esperadas de crédito requer o uso de modelos complexos e pressupostos sobre condições econômicas

futuras e comportamento do crédito. O desenvolvimento destes cálculos traz um impacto significativo, considerando a necessidade de levantamento de bases históricas consistentes, organização dos dados e clusterização da carteira, desenvolvimento de modelos estatísticos de perdas esperadas e implantação dos códigos de modelagem em ambiente produtivo, além de todas as mudanças necessárias nos reportes regulatórios.

• **Disposições transitórias:** serão realizados estudos e discussões para definir a estratégia de transição, incluindo o estabelecimento do processo de recálculo dos saldos de 31/12/2024, conforme os critérios da Resolução CMN 4966/2021 e da Resolução 352/2023, que permitam a realização de ajuste de partida da implantação da nova regra em 1º/1/2025.

Durante a execução da Fase 2 – Desenho (2023): foram discutidos os cenários de soluções e arquitetura sistêmica com mudanças em processos de integrações, estando em andamento a revisão final das especificações para alterações dentro dos sistemas legados e construções de motores para cálculos.

Em complemento, a **Resolução CMN nº 5.101, de 24 de agosto de 2023**, altera a Resolução CMN nº 4.975, de 16 de dezembro de 2021, que dispõe sobre os critérios contábeis aplicáveis às operações de arrendamento mercantil pelas instituições financeiras e demais instituições autorizadas a funcionar pelo Banco Central do Brasil. De acordo com CPC 06 (R2) estabelece os princípios para o reconhecimento, mensuração, apresentação e divulgação de arrendamentos. O objetivo é garantir que arrendatários e arrendadores forneçam informações relevantes, de modo que representem fielmente essas transações. Esta Resolução entra em vigor em 1º de janeiro de 2025.

2.2 Continuidade dos Negócios

A Administração avaliou a capacidade de a Cooperativa continuar operando normalmente e está convencida de que possui recursos suficientes para dar continuidade a seus negócios no futuro.

Dessa forma, estas demonstrações financeiras foram preparadas com base no pressuposto de continuidade operacional.

2.3 Reapresentação dos Saldos Comparativos

Os saldos comparativos relativos ao exercício findo em 31 de dezembro de 2022, divulgados para fins de comparação, estão sendo reapresentados pela Administração da Cooperativa, conforme demonstrado a seguir:

I) Demonstração do Fluxo de Caixa

	Originalmente Apresentado 31/12/2022	Ajuste	Reapresentado 31/12/2022
Aumento/(Redução) em Passivos Operacionais			
Reversão/Realização de Fundos (a)	-	1.211.628,77	1.211.628,77
CAIXA LÍQUIDO APLICADO / ORIGINADO EM ATIVIDADES OPERACIONAIS	67.157.348,49		68.368.977,26
Atividades de Financiamentos			
Reversão/Realização de Fundos (a)	1.211.628,77	(1.211.628,77)	-
CAIXA LÍQUIDO APLICADO / ORIGINADO EM ATIVIDADES DE FINANCIAMENTOS	(1.190.256,78)		(2.401.885,55)
AUMENTO/REDUÇÃO LÍQUIDA DE CAIXA E EQUIVALENTE DE CAIXA	62.407.330,39		62.407.330,39

(a) Referem-se a reversão de utilização de recurso do Fates com sua origem em passivos operacionais.

3. Resumo das Políticas Contábeis Materiais
a) Apuração do Resultado

Os ingressos/receitas e os dispêndios/despesas são registrados de acordo com o regime de competência.

As receitas com prestação de serviços, típicas do sistema financeiro, são reconhecidas quando da prestação de serviços ao associado ou a terceiros.

Os dispêndios e as despesas e os ingressos e receitas operacionais, são proporcionalizados de acordo com os montantes do ingresso bruto de ato cooperativo e da receita bruta de ato não-cooperativo, quando não identificados com cada atividade.

De acordo com a Lei nº 5.764/1971, o resultado é segregado em atos cooperativos, aqueles praticados entre as Cooperativas e seus associados, ou Cooperativas entre si, para o cumprimento de seus objetivos estatutários, e os atos não cooperativos aqueles que importam em operações com terceiros não associados.

b) Estimativas Contábeis

Na elaboração das demonstrações financeiras faz-se necessário utilizar estimativas para determinar o valor de certos ativos, passivos e outras transações considerando a melhor informação disponível. Incluem, portanto, estimativas referentes à provisão para perdas esperadas associadas ao risco de crédito, à vida útil dos bens do ativo imobilizado, provisões para causas judiciais, entre outras. Os resultados reais podem apresentar variação em relação às estimativas utilizadas.

c) Caixa e Equivalentes de Caixa

Composto pelas disponibilidades, pela Centralização Financeira mantida na Central e por aplicações financeiras de curto prazo, de alta liquidez, com risco insignificante de mudança de valores e limites e, com prazo de vencimento igual ou inferior a 90 dias, a contar da data de aquisição.

d) Aplicações Interfinanceiras de Liquidez

Representam operações a preços fixos referentes às compras de títulos com compromisso de revenda e aplicações em depósitos interfinanceiros, e estão demonstradas pelo valor de resgate, líquidas dos rendimentos a apropriar correspondentes a períodos futuros.

e) Títulos e Valores Mobiliários

A carteira é composta pelas Participações de Cooperativas, Títulos e Valores Mobiliários e Cédula de Produto Rural.

As Participações de Cooperativas são registradas pelo valor do custo, conforme reclassificação requerida pela Resolução CMN nº 4.817/2020.

A carteira de Títulos e Valores Mobiliários é composta ainda, por títulos de renda fixa, os quais são apresentados pelo custo acrescido dos rendimentos auferidos até a data do Balanço.

As Cédulas de Produto Rural (CPRs) são importantes fontes de financiamento para os produtores rurais, precisam ser registradas ou depositadas em instituições autorizadas pelo Banco Central (BC).

É um título de crédito emitido por produtores rurais, cooperativas e associações, com a finalidade de captação de recursos para produção ou empreendimento, com aval de uma instituição financeira, podem ser:

a) CPR física: o produtor vende antecipadamente parte de sua produção;

b) CPR financeira: o produtor antecipa recurso e se compromete a resgatar financeiramente.

O valor de mercado das cédulas do produtor rural (CPR) é mensurado a partir da curva de juros, baseado nas taxas negociadas no mercado futuro de DI de um dia da B3 e nos spreads de crédito obtidos através do prêmio de risco estabelecido para a contraparte da operação.

A provisão de risco da CPR é realizada conforme a classificação de risco da operação (Resolução nº 2.682, de 22/12/199, do Banco Central do Brasil – BCB).

f) Relações Interfinanceiras – Centralização Financeira

Os recursos captados pela Cooperativa que não tenham sido aplicados em suas atividades são concentrados por meio de transferências interfinanceiras para a Cooperativa Central, e utilizados por ela para aplicação financeira. De acordo com a Lei nº 5.764/1971, essas ações são definidas como atos cooperativos.

g) Operações de Crédito

As operações de crédito com encargos financeiros pré-fixados são registradas a valor futuro, retificadas por conta de rendas a apropriar, e as operações de

rédito pós-fixadas são registradas a valor presente, calculadas por critério "pro rata temporis", com base na variação dos respectivos indexadores pactuados.

h) Provisão para Perdas Associadas ao Risco de Crédito

Constituída em montante julgado suficiente pela Administração para cobrir eventuais perdas na realização dos valores a receber, levando-se em consideração a análise das operações em aberto, as garantias existentes, a experiência passada, a capacidade de pagamento e liquidez do tomador do crédito e os riscos específicos apresentados em cada operação, além da conjuntura econômica.

As Resoluções CMN nº 2.697/2000 e 2.682/1999 estabeleceram os critérios para classificação das operações de crédito, definindo regras para a constituição da provisão para operações de crédito, as quais estabelecem nove níveis de risco, de AA (risco mínimo) a H (risco máximo). As operações classificadas como nível "H" permanecem nessa classificação por seis meses, quando são baixadas contra a provisão existente e controladas em contas de compensação por, no mínimo, cinco anos e enquanto não forem esgotados todos os procedimentos para cobrança, não mais figurando no Balanço Patrimonial.

i) Ativos não financeiros mantidos para venda

São os bens de propriedade da Cooperativa não utilizados no desempenho da atividade social, recebidos para liquidação parcial ou total de operações de crédito de difícil ou duvidosa solução, a Resolução CMN nº 4.747/2019 determina a segregação dos ativos não financeiros mantidos para venda em próprios e recebidos de terceiros. A mensuração do valor contábil e os procedimentos para ajuste anual do valor contábil são revistos no encerramento de cada exercício de acordo com os critérios definidos pelo CPC 46 – Mensuração do Valor Justo, o qual foi aprovado pela Resolução CMN nº 4.924/21.

j) Depósitos em Garantia

Existem situações em que a Cooperativa questiona a legitimidade de determinados passivos ou ações em que figura como polo passivo. Por conta desses questionamentos, por ordem judicial ou por estratégia da própria administração, os valores em questão podem ser depositados em juízo, sem que haja a caracterização da liquidação do passivo.

k) Imobilizado de Uso

Equipamentos de processamento de dados, móveis, utensílios e outros equipamentos, instalações, edificações, veículos e benfeitorias em imóveis de terceiros são demonstrados pelo custo de aquisição, deduzido da depreciação acumulada. Nos termos da Resolução CMN nº 4.535/2016, as depreciações são calculadas pelo método linear, com base em taxas determinadas pelo prazo de vida útil estimado dos bens.

l) Intangível

Correspondem aos direitos adquiridos que tenham por objeto bens incorpóreos destinados à manutenção da Cooperativa ou exercidos com essa finalidade, deduzidos da amortização acumulada. Nos termos da Resolução CMN nº 4.534/2016, as amortizações são calculadas pelo método linear, com base em taxas determinadas pelo prazo de vida útil estimado dos bens.

m) Ativos Contingentes

Não são reconhecidos contabilmente, exceto quando a Administração possui total controle da situação ou quando há garantias reais ou decisões judiciais favoráveis sobre as quais não cabem mais recursos contrários, caracterizando o ganho como praticamente certo. Os ativos contingentes com probabilidade de êxito provável, quando aplicável, são apenas divulgados em notas explicativas às demonstrações financeiras.

n) Obrigações por Empréstimos e Repasses

As obrigações por empréstimos e repasses são reconhecidas inicialmente no recebimento dos recursos, líquidos dos custos da transação. Em seguida, os saldos dos empréstimos tomados são acrescidos de encargos e juros proporcionais ao período incorrido ("pro rata temporis"), assim como das despesas a apropriar referentes aos encargos contratados até o fim do contrato, quando calculáveis.

o) Depósitos e Recursos de Aceite e Emissão de Títulos

Os depósitos e os recursos de aceite e emissão de títulos são demonstrados pelos valores das exigibilidades e consideram, quando aplicáveis, os encargos exigíveis até a data do balanço, reconhecidos em base "pro rata die".

p) Outros Ativos

São registrados pelo regime de competência, apresentados ao valor de custo ou de realização, incluindo, quando aplicável, os rendimentos e as variações monetárias auferidas, até a data do balanço.

q) Outros Passivos

Os demais passivos são demonstrados pelos valores conhecidos ou calculáveis, acrescidos, quando aplicável, dos correspondentes encargos e das variações monetárias incorridos.

r) Provisões

O reconhecimento, a mensuração e a divulgação das provisões, dos passivos contingentes são efetuados de acordo com a Resolução CMN 3.823/2009, que determina a observância do Pronunciamento Técnico CPC 25, emitido pelo Comitê de Pronunciamentos Contábeis (CPC), por parte das Instituições Financeiras e demais instituições autorizadas a funcionar pelo Banco Central do Brasil.

As Provisões são reconhecidas quando a Cooperativa tem uma obrigação presente legal ou implícita como

resultado de eventos passados, sendo provável que um recurso econômico seja requerido para saldar uma obrigação legal. As provisões são registradas tendo como base as melhores estimativas do risco envolvido.

As provisões para Demandas Judiciais e Passivos Contingentes são reconhecidos contabilmente quando, com base na opinião de assessores jurídicos, for considerado provável o risco de perda de uma ação judicial ou administrativa, gerando uma provável saída no futuro de recursos para a liquidação das ações, e quando os montantes envolvidos forem mensurados com suficiente segurança. As ações com chance de perda possível são apenas divulgadas em nota explicativa às demonstrações financeiras, e as ações com chance remota de perda não são divulgadas.

As Obrigações Legais são aquelas que decorrem de um contrato por meio de termos explícitos ou implícitos, de uma lei ou um outro instrumento fundamentado em lei, que a Cooperativa tem por diretriz.

s) Tributos

Em cumprimento ao art. 87 da Lei nº 5.764/1971, os rendimentos auferidos através de serviços prestados a não associados são submetidos à tributação dos impostos que lhes cabem, sendo eles, a depender da natureza do serviço, Imposto de Renda (IRPJ), Contribuição Social Sobre o Lucro Líquido (CSLL), Programa de Integração Social (PIS), Contribuição para o Financiamento da Seguridade Social (COFINS) e Imposto Sobre Serviços de Qualquer Natureza (ISSQN).

O IRPJ e a CSLL têm incidência sobre os atos não cooperativos, situação prevista no caput do art. 194 do Decreto 9.580/2018 (RIR2018), nas alíquotas de 15%, acrescida de adicional de 10%, para o IRPJ e 16% para a CSLL. Ambas as alíquotas incidem sobre o lucro líquido, após os devidos ajustes e compensações de prejuízos.

Ainda no âmbito federal, as cooperativas contribuem com o PIS à alíquota de 0,65% e COFINS à alíquota de 4%, incidentes sobre as receitas auferidas com não associados, após deduções legais previstas na legislação tributária.

As alíquotas dos impostos federais correspondem às regras fiscais determinadas pelo poder Legislativo para o Lucro Real, regime de tributação adotado pelas cooperativas do Sicoob.

O ISSQN é aplicado sobre as receitas auferidas com serviços específicos, sendo recolhido mediante a aplicação de alíquota definida pelo município sede do Ponto de Atendimento (PA) que tenha prestado o serviço à não associado.

O resultado apurado em operações realizadas com Associados não tem incidência de tributação.

t) Segregação em Circulante e Não Circulante

No Balanço Patrimonial, os ativos e passivos são

apresentados por ordem de liquidez. Em Notas Explicativas, os valores realizáveis e exigíveis com prazos inferiores a doze meses após a database do balanço estão classificados no curto prazo (circulante), e os prazos superiores, no longo prazo (não circulante).

u) Valor Recuperável de Ativos – Impairment

A redução do valor recuperável dos ativos não financeiros (*impairment*) é reconhecida como perda, quando o valor de contabilização de um ativo – exceto outros valores e bens – for maior do que o seu valor recuperável ou de realização. As perdas por "*impairment*", quando aplicáveis, são registradas no resultado do período em que foram identificadas.

v) Partes Relacionadas

São consideradas partes relacionadas as pessoas físicas que têm autoridade e responsabilidade de planejar, dirigir e controlar as atividades da Cooperativa e membros próximos da família de tais pessoas, bem como entidades que participam do mesmo grupo econômico ou que são coligadas, controladas ou controladas em conjunto pela entidade que está elaborando seus demonstrativos financeiros, conforme CPC 05 (R1) – Divulgação sobre Partes Relacionadas (Comitê de Pronunciamentos Contábeis, em 7/10/2010).

Dessa forma, para fins de elaboração e divulgação das demonstrações financeiras e respectivas notas explicativas, não são consideradas partes relacionadas os membros do Conselho Fiscal.

w) Resultados Recorrentes e Não Recorrentes

Como definido pela Resolução BCB nº 2/2020, os resultados recorrentes são aqueles que estão relacionados com as atividades características da Cooperativa ocorridas com frequência no presente e previstas para ocorrer no futuro, enquanto os resultados não recorrentes são aqueles decorrentes de um evento extraordinário e/ou imprevisível, com a tendência de não se repetir no futuro.

x) Instrumentos Financeiros

O SICOOB COCRE opera com diversos instrumentos financeiros, com destaque para caixa e equivalentes de caixa, aplicações interfinanceiras de liquidez, títulos e valores mobiliários, operações de crédito, operações com característica de crédito, operações de câmbio, depósitos à vista e a prazo, empréstimos e repasses, dentre outros.

Os instrumentos financeiros ativos e passivos estão registrados no balanço patrimonial a valores contábeis, os quais se aproximam dos valores justos.

Nos períodos findos em 31 de dezembro de 2023 e 2022, a Cooperativa não realizou operações envolvendo instrumentos financeiros derivativos.

y) Eventos Subsequentes

Correspondem aos eventos ocorridos entre a data-base das demonstrações financeiras e a data de autorização

para a sua emissão. São compostos por:

• Eventos que originam ajustes: evidenciam condições que já existiam na data-base das demonstrações financeiras; e

• Eventos que não originam ajustes: evidenciam condições que não existiam na data-base das demonstrações financeiras.

Não houve qualquer evento subsequente para as demonstrações financeiras encerradas em 31 de dezembro de 2023.

4. Caixa e Equivalente de Caixa

O caixa e os equivalentes de caixa, apresentados na demonstração dos fluxos de caixa, estão constituídos por:

DESCRIÇÃO	31/12/2023	31/12/2022
Caixa e depósitos bancários	7.967.268,37	6.321.491,08
Relações interfinanceiras – centralização financeira (a) (Nota 34.2.a)	885.996.313,04	671.472.859,65
TOTAL	893.963.581,41	677.794.350,73

(a) Referem-se à centralização financeira das disponibilidades líquidas da Cooperativa, depositadas junto ao SICOOB SP como determinado no art. 17, da Resolução CMN nº 4.434/2015, cujos rendimentos auferidos nos períodos de 31 de dezembro de 2023 e de 2022, registrados em contrapartida à receita de “Ingressos de Depósitos Intercooperativos”, foram respectivamente:

DESCRIÇÃO	2º SEM/23	31/12/2023	31/12/2022
Rendimentos da Centralização Financeira (Nota 34.2.b)	50.555.616,73	88.635.420,72	74.960.028,66

5. Aplicações Interfinanceiras de Liquidez

Em 31 de dezembro de 2023 e 2022, as aplicações interfinanceiras de liquidez estavam assim compostas:

Descrição	31/12/2023			31/12/2022		
	Circulante	Não Circulante	Total	Circulante	Não Circulante	Total
Ligadas	138.145.881,61	8.125.844,05	146.271.725,66	100.272.509,07	-	100.272.509,07
Ligadas Com Garantia	436.597,40	-	436.597,40	204.875,22	-	204.875,22
TOTAL	138.582.479,01	8.125.844,05	146.708.323,06	100.477.384,29	-	100.477.384,29

(a) Referem-se às aplicações em Certificados de Depósitos Interbancários – CDI no Banco Sicoob com remuneração entre 100% e 101% do CDI.

Abaixo, a composição por tipo de aplicação e situação de prazo:

Tipo	Até 90	De 90 a 360	Acima de 360	Total
CDI Pós	37.214.985,96	101.367.493,05	8.125.844,05	146.708.323,06
TOTAL	37.214.985,96	101.367.493,05	8.125.844,05	146.708.323,06

Os rendimentos auferidos com aplicações interfinanceiras de liquidez, nos períodos findos em 31 de dezembro de 2023 e 2022, registrados em contrapartida à receita de “Rendas de Aplicações Interfinanceiras de Liquidez”, foram, respectivamente:

Descrição	2º sem/23	31/12/2023	31/12/2022
Rendas de Aplicações Interfinanceiras de Liquidez	7.002.368,16	14.507.738,07	8.777.408,28

6. Títulos e Valores Mobiliários

Em 31 de dezembro de 2023 e 2022, títulos e valores mobiliários estão assim compostos:

Descrição	31/12/2023			31/12/2022		
	Circulante	Não Circulante	Total	Circulante	Não Circulante	Total
Participação em Cooperativa Central de Crédito (a) (Nota 34.2.a)	-	27.926.078,01	27.926.078,01	-	20.606.385,44	20.606.385,44
Participação em Instituição Financeira Controlada Por Cooperativa de Crédito (a)	-	4.488.791,22	4.488.791,22	-	3.294.993,63	3.294.993,63
Outras Participações (a)	-	4.998,00	4.998,00	-	4.998,00	4.998,00
Títulos de Renda Fixa (b)	42.585.618,93	63.450.485,24	106.036.104,17	48.208.853,23	8.971.736,54	57.180.589,77
CPR-F	17.200.845,68	16.258.130,83	33.458.976,51	-	-	-
TOTAL DE PARTICIPAÇÕES DE COOPERATIVAS E TÍTULOS E VALORES MOBILIÁRIOS	59.786.464,61	112.128.483,30	171.914.947,91	48.208.853,23	32.878.113,61	81.086.966,84
(-) Outros No País	(41.075,60)	(54.778,65)	(95.854,25)	-	-	-
(-) PROVISÃO DE TÍTULOS E VALORES MOBILIÁRIOS	(41.075,60)	(54.778,65)	(95.854,25)	-	-	-
TOTAL	59.745.389,01	112.073.704,65	171.819.093,66	48.208.853,23	32.878.113,61	81.086.966,84

(a) Referem-se a saldos de participações de cooperativas em entidades avaliadas pelo custo de aquisição que compõe o saldo do grupo de Títulos e Valores Mobiliários (TVM), conforme estabelecido na Resolução CMN nº 4.817/2020 e na Instrução Normativa BCB nº 269 de 1/4/2022.

Na Demonstração dos Fluxos de Caixa – DFC a apresentação das variações desses ativos foi mantida no fluxo das “Atividades de Investimento”, tendo em vista que a reclassificação realizada pelo Banco central do Brasil não alterou a essência dessas participações, que permanecem sendo ativos de longo prazo conforme item 16.a do CPC 03 (R2) – Demonstração dos Fluxos de Caixa.

(b) Os Títulos de Renda Fixa referem-se, substancialmente, às aplicações em Recibos de Depósitos Interbancários – RDI, no SICOOB SP, com remuneração entre 102% e 109% do CDI.

Abaixo, a composição por tipo de aplicação e situação de prazo:

Tipo	Até 90	De 90 a 360	Acima de 360	Total
CDI	10.977.330,81	31.608.288,12	63.450.485,24	106.036.104,17
TOTAL	10.977.330,81	31.608.288,12	63.450.485,24	106.036.104,17

(c) Referem-se às Cédulas de Produto Rural (CPR-F) liberadas aos Cooperados, conforme previsto pela Lei nº 8.929/1994.

Os rendimentos auferidos com Títulos e Valores Mobiliários nos períodos findos em 31 de dezembro de 2023 e 2022, registrados em contrapartida à receita de “Rendas de Títulos de Renda Fixa”, foram, respectivamente:

Descrição	2º sem/23	31/12/2023	31/12/2022
Rendas de Títulos de Renda Fixa	10.045.767,45	18.113.113,87	8.441.194,68
(-) Prejuízos com Títulos de Renda Fixa	-	-	(104.594,05)
(-) Desvalorização de Títulos Livres	(63.187,81)	(95.854,25)	-
TOTAL	9.982.579,64	18.017.259,62	8.336.600,63

7. Operações de Crédito

a) Composição da carteira de crédito por modalidade:

Descrição	31/12/2023			31/12/2022		
	Circulante	Não Circulante	Total	Circulante	Não Circulante	Total
Empréstimos e Títulos Descontados	179.343.970,13	141.793.555,98	321.137.526,11	180.804.375,64	135.079.211,29	315.883.586,93
Financiamentos	32.549.645,42	52.234.706,14	84.784.351,56	29.911.654,31	54.782.356,80	84.694.011,11
Financiamentos Rurais	160.490.908,18	91.502.008,45	251.992.916,63	164.325.875,51	78.412.080,92	242.737.956,43
Total de Operações de Crédito	372.384.523,73	285.530.270,57	657.914.794,30	375.041.905,46	268.273.649,01	643.315.554,47
(-) Provisões para Operações de Crédito	(21.257.667,05)	(11.728.487,12)	(32.986.154,17)	(11.887.102,51)	(8.494.544,84)	(20.381.647,35)
TOTAL	351.126.856,68	273.801.783,45	624.928.640,13	363.154.802,95	259.779.104,17	622.933.907,12

b) Composição por tipo de operação e classificação por nível de risco de acordo com a Resolução CMN nº 2.682/1999:

Nível / Percentual de Risco / Situação			Empréstimo / TD	Financiamentos	Financiamentos Rurais	Total em 31/12/2023	Provisões 31/12/2023	Total em 31/12/2022	Provisões 31/12/2022
AA	-	Normal	13.922.022,37	2.656.282,22	86.729.950,84	103.308.255,43	-	108.448.663,05	-
A	0,5%	Normal	101.143.137,20	24.261.028,70	121.740.056,50	247.144.222,40	(1.235.721,11)	227.221.776,71	(1.136.108,88)
B	1%	Normal	101.436.863,82	24.686.799,86	29.589.633,83	155.713.297,51	(1.557.132,98)	161.876.975,67	(1.618.769,76)
B	1%	Vencidas	233.799,12	152.804,54	209.974,52	596.578,18	(5.965,78)	641.558,79	(6.415,59)
C	3%	Normal	54.388.467,02	24.140.652,84	7.904.785,70	86.433.905,56	(2.593.017,17)	98.611.577,28	(2.958.347,32)
C	3%	Vencidas	6.434.876,34	433.241,88	767.719,60	7.635.837,82	(229.075,13)	4.620.417,86	(138.612,54)
D	10%	Normal	10.655.601,53	4.799.468,51	1.071.327,95	16.526.397,99	(1.652.639,80)	18.511.209,26	(1.851.120,93)
D	10%	Vencidas	5.197.116,65	682.146,33	36.638,60	5.915.901,58	(591.590,16)	4.907.396,60	(490.739,66)
E	30%	Normal	3.242.146,16	235.000,94	-	3.477.147,10	(1.043.144,13)	2.248.903,02	(674.670,91)
E	30%	Vencidas	1.165.016,44	776.567,05	326.299,98	2.267.883,47	(680.365,04)	1.608.719,73	(482.615,92)
F	50%	Normal	1.778.518,63	20.502,97	66.456,87	1.865.478,47	(932.739,23)	4.031.980,46	(2.015.990,23)
F	50%	Vencidas	5.393.088,21	149.857,20	-	5.542.945,41	(2.771.472,71)	1.162.570,83	(581.285,42)
G	70%	Normal	1.150.431,65	130.173,00	36.357,74	1.316.962,39	(921.873,67)	939.721,22	(657.804,85)
G	70%	Vencidas	4.374.093,60	287.790,58	-	4.661.884,18	(3.263.318,93)	2.383.067,35	(1.668.147,15)
H	100%	Normal	1.831.945,98	132.204,10	100.541,93	2.064.692,01	(2.064.692,01)	2.242.776,89	(2.242.776,89)
H	100%	Vencidas	8.790.401,39	1.239.830,84	3.413.172,57	13.443.404,80	(13.443.404,80)	3.858.239,75	(3.858.239,75)
Total Normal			289.549.134,36	81.062.113,14	247.239.111,36	617.850.358,86	(12.000.960,10)	624.133.583,56	(13.155.589,77)
Total Vencidos			31.588.391,75	3.722.238,42	4.753.805,27	40.064.435,44	(20.985.192,55)	19.181.970,91	(7.226.056,03)
Total Geral			321.137.526,11	84.784.351,56	251.992.916,63	657.914.794,30	(32.986.152,65)	643.315.554,47	(20.381.645,80)
Provisões			(24.329.863,11)	(3.708.339,55)	(4.947.951,51)	(32.986.154,17)		(20.381.647,35)	
Total Líquido			296.807.663,00	81.076.012,01	247.044.965,12	624.928.640,13		622.933.907,12	

c) Composição da carteira de crédito por faixa de vencimento (diário):

Tipo	Até 90	De 91 a 360	Acima de 360	31/12/2023	31/12/2022
Empréstimos e Títulos Descontados	76.019.917,30	103.324.052,83	141.793.555,98	321.137.526,11	315.883.586,93
Financiamentos	9.993.691,07	22.555.954,35	52.234.706,14	84.784.351,56	84.694.011,11
Financiamentos Rurais	16.014.872,71	144.476.035,47	91.502.008,45	251.992.916,63	242.737.956,43
TOTAL	102.028.481,08	270.356.042,65	285.530.270,57	657.914.794,30	643.315.554,47

d) Composição da carteira de crédito por tipo de produto, cliente e atividade econômica:

Descrição	Empréstimos/TD	Financiamento	Financiamento Rurais	% da Carteira	31/12/2023	31/12/2022
Setor Privado –Comércio	30.896.617,77	6.823.647,51	10.659.008,11	7,35%	48.379.273,39	50.753.041,54
Setor Privado –Indústria	8.168.831,20	1.385.047,91	-	1,45%	9.553.879,11	11.318.592,73
Setor Privado –Serviços	178.584.965,28	56.313.708,54	720.132,12	35,81%	235.618.805,94	228.727.574,25
Pessoa Física	101.760.643,36	19.628.553,82	235.062.923,04	54,18%	356.452.120,22	345.870.214,35
Outros	1.726.468,50	633.393,78	5.550.853,36	1,20%	7.906.491,06	6.642.506,32
TOTAL	321.137.526,11	84.784.351,56	251.992.916,63	100,00%	657.914.794,30	643.311.929,19

e) Movimentação da provisão para créditos de liquidação duvidosa de operações de crédito:

Descrição	31/12/2023	31/12/2022
Saldo inicial	(20.381.647,35)	(22.599.716,01)
Constituições/ Reversões no período	(23.475.735,85)	(6.665.681,91)
Transferência para prejuízo no período	10.871.229,03	8.883.750,57
Saldo Final	(32.986.154,17)	(20.381.647,35)

f) Concentração dos principais devedores:

Descrição	31/12/2023	% Carteira Total	31/12/2022	% Carteira Total
Maior Devedor	14.014.926,36	2,02%	28.670.904,83	4,45%
10 Maiores Devedores	89.067.605,13	12,86%	83.597.601,96	12,98%
50 Maiores Devedores	234.442.852,53	33,86%	214.403.816,59	33,29%

Compõe o saldo da concentração de devedores as operações de crédito e as operações de outros créditos. Não estão contemplados no saldo os valores de encargos financeiros gerados pela utilização de limites de cheque especial.

g) Movimentação de créditos baixados como prejuízo:

Descrição	31/12/2023	31/12/2022
Saldo inicial	40.681.663,61	33.000.708,77
Valor das operações recuperadas no período	(1.970.256,30)	(2.076.471,39)
Valor dos descontos concedidos nas operações recuperadas	(92.520,34)	(133.664,65)
Valor das operações renegociadas no período	(17.452,21)	(56.425,87)
Valor das operações transferidas no período	12.885.517,83	9.947.516,75
Saldo Final	51.486.952,59	40.681.663,61

Para fins de apuração dos valores de movimentação de saldos em prejuízo, são considerados os lançamentos decorrentes de operações de crédito e de operações de outros créditos.

h) Operações renegociadas:

Em conformidade com a Resolução no 2.682/99 (CMN), artigo 11, III, os montantes de operações renegociadas no exercício de 2023 totalizaram R\$ 16.050.271,10 (2022 – R\$ 5.780.081,72), são decorrentes de operações de crédito consignado, crédito rural e empréstimos.

8. Outros Ativos Financeiros

Em 31 de dezembro de 2023 e 2022, os outros ativos financeiros, compostos por valores referentes às importâncias devidas à Cooperativa por pessoas físicas ou jurídicas domiciliadas no país, estão assim compostos:

Descrição	31/12/2023			31/12/2022		
	Circulante	Não Circulante	Total	Circulante	Não Circulante	Total
Créditos por Avais e Fianças Honrados (a)	2.132.655,18	-	2.132.655,18	1.653.178,01	-	1.653.178,01
Rendas a Receber (b)	1.399.131,16	-	1.399.131,16	805.994,13	-	805.994,13
Títulos e Créditos a Receber (c)	536.513,55	-	536.513,55	421.845,53	-	421.845,53
Devedores por Depósitos em Garantia (d)	-	77.155,42	77.155,42	58.853,37	-	58.853,37
TOTAL	4.068.299,89	77.155,42	4.145.455,31	2.939.871,04	-	2.939.871,04

(a) O saldo de Avais e Fianças Honrados é composto, substancialmente, por operações oriundas de cartões de crédito vencidas de associados da Cooperativa cedidos pelo Banco Sicoob, em virtude de coobrigação contratual;

(b) Em Rendas a Receber estão registrados:

Descrição	31/12/2023			31/12/2022		
	Circulante	Não Circulante	Total	Circulante	Não Circulante	Total
Rendas de Convênios	344.873,38	-	344.873,38	345.976,16	-	345.976,16
Rendas de Cartões	730.665,77	-	730.665,77	412.061,17	-	412.061,17
Rendas de Domicílio Bancário	231.975,52	-	231.975,52	-	-	-
Rendas de Poupança	55.887,22	-	55.887,22	-	-	-
Rendas de Transações Interfinanceiras	35.729,27	-	35.729,27	47.890,77	-	47.890,77
Outras Rendas a Receber	-	-	-	66,03	-	66,03
TOTAL	1.399.131,16	-	1.399.131,16	805.994,13	-	805.994,13

(c) Em Títulos e Créditos a Receber estão registrados: Valores a Receber de Tarifas (R\$ 463.042,03); e outros (R\$ 38.490,00);

(d) Em Devedores por Depósitos em Garantia estão registrados os depósitos judiciais para:

Descrição	31/12/2023			31/12/2022		
	Circulante	Não Circulante	Total	Circulante	Não Circulante	Total
Interposição de Recursos Trabalhistas	-	54.098,13	54.098,13	-	58.853,37	58.853,37
Outros Devedores por Depósitos em Garantia	-	23.057,29	23.057,29	-	-	-
TOTAL	-	77.155,42	77.155,42	-	58.853,37	58.853,37

8.1 Provisão para Perdas Esperadas Associadas ao Risco de Crédito Relativas a Outros Ativos Financeiros

A provisão para outros créditos de liquidação duvidosa foi apurada com base na classificação por nível de risco, de acordo com a Resolução CMN nº 2.682/1999.

a) Provisões para Perdas Associadas ao Risco de Crédito relativas a Outros Ativos Financeiros, segregadas em Circulante e Não Circulante:

Descrição	31/12/2023			31/12/2022		
	Circulante	Não Circulante	Total	Circulante	Não Circulante	Total
Provisões para Avais e Fianças Honrados	(1.841.119,48)	-	(1.841.119,48)	(1.343.779,38)	-	(1.343.779,38)
TOTAL	(1.841.119,48)	-	(1.841.119,48)	(1.343.779,38)	-	(1.343.779,38)

b) Provisões para Perdas Associadas ao Risco de Crédito relativas a Outros Ativos Financeiros, por tipo de operação e classificação de nível de risco:

Nível / Percentual de Risco / Situação			Outros Créditos	Avais e Fianças Honrados	Devedores por Compra de Valores e	Total em 31/12/2023	Provisões 31/12/2023	Total em 31/12/2022	Provisões 31/12/2022
E	30%	Vencidas	-	123.745,98	-	123.745,98	(37.123,79)	168.130,04	(50.439,01)
F	50%	Vencidas	-	185.141,97	-	185.141,97	(92.570,99)	214.108,23	(107.054,12)
G	70%	Vencidas	-	374.475,32	-	374.475,32	(262.132,72)	282.178,63	(197.525,04)
H	100%	Vencidas	-	1.449.291,91	-	1.449.291,91	(1.449.291,91)	988.761,11	(988.761,11)
Total Vencidos			-	2.132.655,18	-	2.132.655,18	(1.841.119,41)	1.653.178,01	(1.343.779,28)
Total Geral			-	2.132.655,18	-	2.132.655,18	(1.841.119,41)	1.653.178,01	(1.343.779,28)
Provisões			-	(1.841.119,41)	-	(1.841.119,41)		(1.343.779,28)	
Total Líquido			-	291.535,77	-	291.535,77		309.398,73	

9. Ativos Fiscais, Correntes e Diferidos

Em 31 de dezembro de 2023 e 2022, os ativos fiscais, correntes e diferidos estão assim compostos:

Descrição	31/12/2023			31/12/2022		
	Circulante	Não Circulante	Total	Circulante	Não Circulante	Total
Impostos e Contribuições a Compensar	574.259,77	-	574.259,77	904.981,29	-	904.981,29
TOTAL	574.259,77	-	574.259,77	904.981,29	-	904.981,29

10. Outros Ativos

Em 31 de dezembro de 2023 e 2022, os outros ativos estão assim compostos:

Descrição	31/12/2023			31/12/2022		
	Circulante	Não Circulante	Total	Circulante	Não Circulante	Total
Adiantamentos e Antecipações Salariais	80.212,91	-	80.212,91	71.214,51	-	71.214,51
Adiantamentos para Pagamentos de Nossa Conta	-	-	-	67.989,50	-	67.989,50
Devedores Diversos – País (a)	408.138,38	-	408.138,38	96.975,73	-	96.975,73
Material em Estoque	7.020,00	-	7.020,00	-	-	-
Ativos não Financ Mantidos para Venda – Recebidos (b)	-	11.594.576,65	11.594.576,65	-	396.670,08	396.670,08
(-) Prov Desv Ativos não Finc Mantidos para Venda – Rec. (c)	-	(101.816,67)	(101.816,67)	-	-	-
Despesas Antecipadas (d)	622.062,32	-	622.062,32	100.005,33	-	100.005,33
TOTAL	1.117.433,61	11.492.759,98	12.610.193,59	336.185,07	396.670,08	732.855,15

(a) Em Devedores Diversos estão registrados:

Descrição	31/12/2023			31/12/2022		
	Circulante	Não Circulante	Total	Circulante	Não Circulante	Total
Pendências a Regularizar	14.012,49	-	14.012,49	40.339,14	-	40.339,14
Diferença de Caixa	5.762,87	-	5.762,87	59,99	-	59,99
Pendências Avais	184.760,02	-	184.760,02	56.576,60	-	56.576,60
Outros Devedores Diversos	203.603,00	-	203.603,00	-	-	-
TOTAL	408.138,38	-	408.138,38	96.975,73	-	96.975,73

(b) Em Ativos Não Financeiros Mantidos para Venda – Recebidos estão registrados os valores de bens recebidos para pagamento de operações com associados, não estando sujeitos a depreciação ou correção.

(c) Refere-se às provisões constituídas com base em laudos atualizados de avaliação dos bens registrados em “Ativos Não Financeiros Mantidos para Venda – Recebidos”.

(d) Registram-se ainda no grupo, as despesas antecipadas, referentes aos prêmios de seguros, contribuição cooperativista, IPTU, entre outras.

11. Imobilizado de Uso

Em 31 de dezembro de 2023 e 2022, o imobilizado de uso estão assim compostos:

Descrição	Taxa Depreciação	31/12/2023	31/12/2022
Imobilizado em Curso (a)		360.366,91	2.553.691,72
Instalações	10%	4.277.852,98	-
Móveis e equipamentos de Uso	10%	6.375.953,05	5.450.989,86
Sistema de Processamento de Dados	20%	4.685.414,49	3.869.121,08
Sistema de Segurança	10%	1.160.398,21	930.548,56
Sistema de Transporte	20%	-	95.900,00
Total de Imobilizado de Uso		16.859.985,64	12.900.251,22
(-) Depreciação Acumulada de Instalações		(241.062,30)	-
(-) Depreciação Acum. Móveis e Equipamentos de Uso		(5.918.391,63)	(4.910.331,36)
(-) Depreciação Acum. Veículos		-	(88.574,51)
Total de Depreciação de Imobilizado de Uso		(6.159.453,93)	(4.998.905,87)
TOTAL		10.700.531,71	7.901.345,35

(a) As imobilizações em curso serão alocadas em grupo específico após a conclusão das obras e efetivo uso, quando passarão a ser depreciadas.

12. Intangível

Em 31 de dezembro de 2023 e 2022, o intangível estão assim compostos:

Descrição	Taxa de Amortização	31/12/2023	31/12/2022
Sistemas De Processamento De Dados	20%	447.446,95	447.446,95
Intangível		447.446,95	447.446,95
(-) Amort. Acum. De Ativos Intangíveis		(307.744,01)	(229.502,80)
Total de Amortização de ativos Intangíveis		(307.744,01)	(229.502,80)
TOTAL		139.702,94	217.944,15

13. Depósitos

Em 31 de dezembro de 2023 e 2022, os depósitos estão assim compostos:

Descrição	31/12/2023			31/12/2022		
	Circulante	Não Circulante	Total	Circulante	Não Circulante	Total
Depósito à Vista	218.768.658,13	-	218.768.658,13	182.203.086,19	-	182.203.086,19
Depósito Sob Aviso	2.562.917,65	-	2.562.917,65	2.573.272,80	-	2.573.272,80
Depósito a Prazo	968.730.222,89	6.857.119,51	975.587.342,40	736.353.453,74	14.969.121,37	751.322.575,11
TOTAL	1.190.061.798,67	6.857.119,51	1.196.918.918,18	921.129.812,73	14.969.121,37	936.098.934,10

(a) Valores cuja disponibilidade é imediata aos associados, ficando a critério do portador dos recursos fazê-lo conforme sua necessidade.

(b) Valores pactuados para disponibilidade em prazos pré-estabelecidos, os quais recebem atualizações por encargos financeiros remuneratórios conforme a sua contratação em pós ou pré-fixada. Suas remunerações pós-fixadas são calculadas com base no critério de “pro rata temporis”; as remunerações pré-fixadas são calculadas e registradas pelo valor futuro, com base no prazo final das operações, ajustadas, na data da demonstração financeiras, pelas despesas a apropriar registradas em conta redutora de depósitos a prazo.

Os depósitos mantidos na Cooperativa estão garantidos, até o limite de R\$ 250.000,00 por CPF ou CNPJ – com exceção de contas conjuntas, que têm seu valor dividido pelo número de titulares – pelo Fundo Garantidor do Cooperativismo de Crédito (FGCoop), que é uma reserva financeira constituída pelas Cooperativas de Crédito, regida pelo Banco Central do Brasil, conforme a determinação da Resolução CMN nº 4.933/2021. O registro do FGCoop, como regulamentado, passa a ser feito em “Dispêndios de captação no mercado”.

c) Concentração dos principais depositantes:

Descrição	31/12/2023	% Carteira Total	31/12/2022	% Carteira Total
Maior Depositante	68.151.386,35	4,67%	48.349.486,48	4,13%
10 Maiores Depositantes	229.067.951,70	15,68%	176.520.636,54	15,09%
50 Maiores Depositantes	422.980.041,23	28,96%	335.650.433,23	28,70%

Compõe o saldo da concentração de depositantes os valores captados através de Depósitos, Conta Benefício do INSS, Conta Salário, Ordens de Pagamento e Recursos de Aceite e Emissão de Títulos. Os depósitos a prazo são considerados líquidos de impostos.

d) Despesas com operações de captação de mercado:

Descrição	2º sem/23	31/12/2023	31/12/2022
Despesas de Depósitos de Aviso Prévio	(154.439,43)	(315.685,01)	(302.186,90)
Despesas de Depósitos a Prazo	(51.274.905,36)	(96.639.809,82)	(75.321.769,61)
Despesas de Letras de Crédito do Agronegócio	(13.786.511,65)	(26.086.741,31)	(15.971.991,80)
Despesas De Letras De Crédito do Imobiliário	(1.166.214,23)	(3.640.271,86)	(3.133.223,90)
Despesas de Contribuição ao Fundo Garantidor de Créditos	(1.066.317,43)	(1.979.851,89)	(1.598.391,17)
TOTAL	(67.448.388,10)	(128.662.359,89)	(96.327.563,38)

14. Recursos de Aceite e Emissão de Títulos

Referem-se às Letras de Crédito do Agronegócio – LCA que conferem direito de penhor sobre os direitos creditórios do agronegócio a elas vinculados (Lei nº 11.076/2004) e às Letras de Crédito Imobiliário – LCI, lastreadas por créditos imobiliários garantidos por hipoteca ou por alienação fiduciária de coisa imóvel (Lei nº 10.931/2004).

Em 31 de dezembro de 2023 e 2022, estão assim compostas:

Descrição	31/12/2023			31/12/2022		
	Circulante	Não Circulante	Total	Circulante	Não Circulante	Total
Obrigações por Emissão de Letras de Créd. Imobiliário – LCI	15.258.150,62	-	15.258.150,62	42.122.017,25	-	42.122.017,25
Obrigações por Emissão de Letras de Créd. do Agronegócio – LCA	153.217.823,13	114.082.158,76	267.299.981,89	59.027.808,13	137.525.294,80	196.553.102,93
TOTAL	168.475.973,75	114.082.158,76	282.558.132,51	101.149.825,38	137.525.294,80	238.675.120,18

São remunerados por encargos financeiros calculados com base em percentual do CDI – Certificado de Depósitos Interbancários. Os valores apropriados em despesas podem ser consultados na nota explicativa nº 23 – Depósitos – Despesas com operações de captação de mercado.

15. Repasses Interfinanceiros / Obrigações por Empréstimos e Repasses

São demonstrados pelo valor principal acrescido de encargos financeiros, e registram os recursos captados junto a outras instituições financeiras para repasse aos associados em diversas modalidades e Capital de Giro. As garantias oferecidas são a caução dos títulos de créditos dos associados beneficiados. Em 31 de dezembro de 2023 e 2022, estão assim compostos:

a) Repasses Interfinanceiros:

Instituições	31/12/2023			31/12/2022		
	Circulante	Não Circulante	Total	Circulante	Não Circulante	Total
Recursos do Banco Sicoob	116.993.306,82	37.616.508,33	154.609.815,15	100.086.233,74	19.772.287,60	119.858.521,34
TOTAL	116.993.306,82	37.616.508,33	154.609.815,15	100.086.233,74	19.772.287,60	119.858.521,34

As taxas de juros praticadas nas operações interfinanceiras com o Banco Sicoob correspondem a uma média de 8,65% ao ano, com vencimento até 20/08/2029.

b) Obrigações por Empréstimos e Repasses:

Instituições	31/12/2023			31/12/2022		
	Circulante	Não Circulante	Total	Circulante	Não Circulante	Total
Repasses do País – Instituições Oficiais	4.224,58	-	4.224,58	3.625,69	-	3.625,69
TOTAL	4.224,58	-	4.224,58	3.625,69	-	3.625,69

Representam operações de alongamento de dívidas – securitização rural – junto ao Bano do Brasil. As taxas de juros praticadas nestas operações correspondem a uma média de 3% ao ano.

c) Despesas de Operações de Empréstimos e Repasses:

Descrição	2º sem/23	31/12/2023	31/12/2022
Banco Cooperativo Sicoob S.A. – Banco Sicoob	(7.460.693,74)	(13.524.985,09)	(5.437.639,64)
Outras Instituições	(2.484,45)	(2.484,45)	-
TOTAL	(7.463.178,19)	(13.527.469,54)	(5.437.639,64)

16. Outros Passivos Financeiros

Os recursos de terceiros que estão com a Cooperativa são registrados nessa conta para posterior repasse, por sua ordem. Em 31 de dezembro de 2023 e 2022, estão assim compostos:

Descrição	31/12/2023			31/12/2022		
	Circulante	Não Circulante	Total	Circulante	Não Circulante	Total
Recursos em Trânsito de Terceiros (a)	8.456.441,11	-	8.456.441,11	13.960.383,07	-	13.960.383,07
Obrigações por Aquisição de Bens e Direitos	70.255,73	-	70.255,73	260.714,32	-	260.714,32
Cobrança E Arrecadação de Tributos e Assemelhados (b)	121.757,93	-	121.757,93	245.153,46	-	245.153,46
TOTAL	8.648.454,77	-	8.648.454,77	14.466.250,85	-	14.466.250,85

(a) Em Recursos em Trânsito de Terceiros estão registrados:

Descrição	31/12/2023			31/12/2022		
	Circulante	Não Circulante	Total	Circulante	Não Circulante	Total
Convênio Saneamento	21,24	-	21,24	21,85	-	21,85
Telecomunicações	660,00	-	660,00	-	-	-
Ordens de Pagamento	8.452.049,73	-	8.452.049,73	13.959.912,00	-	13.959.912,00
Cobrança de Terceiros em Trânsito	3.685,12	-	3.685,12	409,20	-	409,20
Outros Recursos em Trânsito de Terceiros	25,02	-	25,02	40,02	-	40,02
TOTAL	8.456.441,11	-	8.456.441,11	13.960.383,07	-	13.960.383,07

(b) Em Cobrança e Arrecadação de Tributos e Assemelhados estão registrados:

Descrição	31/12/2023			31/12/2022		
	Circulante	Não Circulante	Total	Circulante	Não Circulante	Total
Operações de Crédito – IOF	115.814,52	-	115.814,52	239.003,43	-	239.003,43
Outras Cobrança e Arrecadação de Tributos e Assemelhados	5.943,41	-	5.943,41	6.150,03	-	6.150,03
TOTAL	121.757,93	-	121.757,93	245.153,46	-	245.153,46

17. Provisões

Em 31 de dezembro de 2023 e 2022, os saldos de provisões estão assim compostos:

Descrição	31/12/2023			31/12/2022		
	Circulante	Não Circulante	Total	Circulante	Não Circulante	Total
Provisão Para Garantias Financeiras Prestadas (a)	1.009.772,25	85.231,82	1.095.004,07	913.502,08	231.888,54	1.145.390,62
Provisão Para Contingências (b)	-	932.819,16	932.819,16	895.385,18	-	895.385,18
TOTAL	1.009.772,25	1.018.050,98	2.027.823,23	1.808.887,26	231.888,54	2.040.775,80

(a) Refere-se à provisão para garantias financeiras prestadas, apurada sobre o total das coobrigações concedidas pela Cooperativa, conforme a Resolução CMN nº 4.512/2016. A provisão para garantias financeiras prestadas é apurada com base na avaliação de risco dos Associados beneficiários, de acordo com a Resolução CMN nº 2.682/1999. Em 31 de dezembro de 2023 e 2022, a Cooperativa é responsável por coobrigações e riscos em garantias prestadas, referentes a aval prestado em diversas operações de crédito de seus associados com instituições financeiras oficiais:

Descrição	31/12/2023	31/12/2022
Coobrigações Prestadas	58.073.132,17	49.038.783,28
TOTAL	58.073.132,17	49.038.783,28

(b) Provisão para Contingências – Demandas Judiciais

Para fazer face às eventuais perdas que possam advir de questões judiciais e administrativas, a Cooperativa, considerando a natureza, a complexidade dos assuntos envolvidos e a avaliação de seus assessores jurídicos, mantém como provisão para contingências tributárias, trabalhistas e cíveis, classificadas como de risco de perda provável, em montantes considerados suficientes para cobrir perdas em caso de desfecho desfavorável.

Na data das demonstrações financeiras, a Cooperativa apresentava os seguintes passivos e depósitos judiciais relacionados às contingências:

Descrição	31/12/2023		31/12/2022	
	Provisão para Contingências	Depósitos Judiciais	Provisão para Contingências	Depósitos Judiciais
Trabalhistas	578.702,14	54.098,13	463.486,42	58.853,37
Outras Contingências	354.117,02	23.057,29	431.898,76	-
TOTAL	932.819,16	77.155,42	895.385,18	58.853,37

Segundo a assessoria jurídica do SICOOB COCRE, existem processos judiciais nos quais a Cooperativa figura como polo passivo, os quais foram classificados com risco de perda possível, totalizando R\$ 138.900,15 (R\$ – em 31 de dezembro de 2022). Essas ações abrangem, basicamente, processos trabalhistas ou cíveis.

O cenário de imprevisibilidade do tempo de duração dos processos, bem como a possibilidade de alterações na jurisprudência dos tribunais, torna incertos os prazos ou os valores esperados de saída.

18. Obrigações Fiscais, Correntes e Diferidas

Em 31 de dezembro de 2023 e 2022, os saldos de Obrigações Fiscais, Correntes e Diferidas estão assim compostos:

Descrição	31/12/2023			31/12/2022		
	Circulante	Não Circulante	Total	Circulante	Não Circulante	Total
Impostos e Contribuições s/ Serviços de Terceiros	89.788,09	-	89.788,09	87.646,77	-	87.646,77
Impostos e Contribuições sobre Salários	1.539.126,49	-	1.539.126,49	1.326.563,37	-	1.326.563,37
Outros (a)	1.114.325,93	-	1.114.325,93	990.022,56	-	990.022,56
TOTAL	2.743.240,51	-	2.743.240,51	2.404.232,70	-	2.404.232,70

(a) A seguir, a composição do saldo de outras obrigações fiscais, correntes e diferidas:

Descrição	31/12/2023			31/12/2022		
	Circulante	Não Circulante	Total	Circulante	Não Circulante	Total
IRRF sobre aplicações financeiras	385.380,29	-	385.380,29	564.638,24	-	564.638,24
ISSQN a recolher	48.316,71	-	48.316,71	42.043,54	-	42.043,54
IRRF sobre juros ao capital	680.628,93	-	680.628,93	383.340,78	-	383.340,78
TOTAL	1.114.325,93	-	1.114.325,93	990.022,56	-	990.022,56

19. Outros Passivos

Em 31 de dezembro de 2023 e 2022, os saldos de outros passivos estão assim compostos:

Descrição	31/12/2023			31/12/2022		
	Circulante	Não Circulante	Total	Circulante	Não Circulante	Total
Sociais e Estatutárias (a)	12.026.326,09	-	12.026.326,09	14.991.775,22	-	14.991.775,22
Obrigações de Pagamento em Nome de Terceiros (b)	983.345,65	-	983.345,65	746.673,74	-	746.673,74
Provisão Para Pagamentos a Efetuar (c)	5.887.023,45	-	5.887.023,45	5.197.101,53	-	5.197.101,53
Credores Diversos – País (d)	612.327,90	-	612.327,90	799.318,81	-	799.318,81
TOTAL	19.509.023,09	-	19.509.023,09	21.734.869,30	-	21.734.869,30

(a) A seguir, a composição do saldo de passivos sociais e estatutárias, e os respectivos detalhamentos:

Descrição	31/12/2023			31/12/2022		
	Circulante	Não Circulante	Total	Circulante	Não Circulante	Total
Provisão para Participações nos Resultados (a.1)	3.033.240,24	-	3.033.240,24	4.023.407,89	-	4.023.407,89
Gratificações e Participações a Pagar (a.2)	150.000,00	-	150.000,00	550.000,00	-	550.000,00
Cotas de Capital a Pagar	5.049.088,87	-	5.049.088,87	5.107.577,52	-	5.107.577,52
FATES – Fundo de Assistência Técnica, Educacional e Social	3.793.996,98	-	3.793.996,98	5.310.789,81	-	5.310.789,81
TOTAL	12.026.326,09	-	12.026.326,09	14.991.775,22	-	14.991.775,22

(a.1) A Participação dos empregados nos Resultados está consubstanciada pela Lei 10.101/2000 e por convenção coletiva. A Cooperativa constituiu provisão a título de participação dos empregados em resultado e essa, modalidade de remuneração variável não se incorpora aos salários dos empregados e está atrelada à performance da Cooperativa. A legislação determina que o pagamento seja efetuado de acordo com regras previamente estabelecidas por meio de Acordo Coletivo de Trabalho homologado junto ao sindicato da categoria e devidamente registrado no Ministério do Trabalho;

(a.2) As gratificações, segundo o artigo 457 da CLT, compreendem-se na remuneração do empregado, para todos os efeitos legais, além do salário devido e pago diretamente pelo empregador, como contraprestação do serviço, as gorjetas que receber. (Redação dada pela Lei nº 1.999, de 1.10.1953) (Vide Lei nº 13.419, de 2017);

(a.3) Refere-se ao valor de cota capital a ser devolvida para os associados que solicitaram o desligamento do quadro social;

(a.4) O Fundo de Assistência Técnica, Educacional e Social – FATES é destinado às atividades educacionais, à prestação de assistência aos Associados, seus familiares e empregados da Cooperativa, sendo constituído pelo resultado dos atos não cooperativos e percentual das sobras líquidas do ato cooperativo, conforme determinação estatutária. A classificação desses valores em contas passivas segue a determinação do Plano Contábil das Instituições do Sistema Financeiro Nacional – COSIF. Atendendo à instrução do CMN, por meio da Resolução nº 4.872/2020, o FATES é registrado como exigibilidade, e utilizado em despesas para as quais se destina, ao final do exercício, há a reversão dos dispêndios de Fates para a conta de Sobras ou Perdas Acumuladas, conforme a Lei nº 5.764/1971.

(b) O saldo apresentado em Obrigações de Pagamento em Nome de Terceiros refere-se aos recursos destinados ao pagamento de salários, vencimentos e similares, cuja prestação de serviço é pactuada através de contrato entre a Cooperativa e a instituição pagadora.

(c) Em Provisão para Pagamentos a Efetuar estão registrados:

Descrição	31/12/2023			31/12/2022		
	Circulante	Não Circulante	Total	Circulante	Não Circulante	Total
Despesas de Pessoal	4.123.373,15	-	4.123.373,15	3.473.024,70	-	3.473.024,70
Custos de Transações	36.170,66	-	36.170,66	44.592,59	-	44.592,59
Interfinanceiras						
Seguro Prestamista	290.976,34	-	290.976,34	564.348,28	-	564.348,28
Despesas com Cartões	310.546,35	-	310.546,35	104.613,36	-	104.613,36
Valores a Pagar – Domicílio Bancário	115.373,62	-	115.373,62	-	-	-
Segurança e Vigilância	177.631,62	-	177.631,62	150.704,51	-	150.704,51
Manutenção e Conservação de Bens	160.816,82	-	160.816,82	259.177,15	-	259.177,15
Transporte	45.024,15	-	45.024,15	40.296,17	-	40.296,17
Seguro	79.054,12	-	79.054,12	95.618,45	-	95.618,45
Compensação	53.251,90	-	53.251,90	46.284,67	-	46.284,67
Aluguéis	275.749,92	-	275.749,92	235.642,44	-	235.642,44
Outras Provisão para Pagamentos a Efetuar	219.054,80	-	219.054,80	182.799,21	-	182.799,21
TOTAL	5.887.023,45	-	5.887.023,45	5.197.101,53	-	5.197.101,53

(d) Os saldos em Credores Diversos – País referem-se:

Descrição	31/12/2023			31/12/2022		
	Circulante	Não Circulante	Total	Circulante	Não Circulante	Total
Pendências a Regularizar Banco Sicoob	260,00	-	260,00	294,00	-	294,00
Cheques Depositados Relativos a Descontos	71.298,75	-	71.298,75	60.452,75	-	60.452,75
Aguardando Compensação						
Credores Diversos-Liquidação Cobrança	209.575,20	-	209.575,20	149.222,55	-	149.222,55
Diferença de Caixa	3.048,00	-	3.048,00	1.283,12	-	1.283,12
Valor a Pagar de Honras pelos Fundos						
Garantidores	23.009,87	-	23.009,87	-	-	-
Pendências a Regularizar	225.015,09	-	225.015,09	584.742,20	-	584.742,20
Desconto Folha Pgto – Crédito Consignado	78.812,69	-	78.812,69	-	-	-
Outros Credores Diversos – País	1.308,30	-	1.308,30	3.324,19	-	3.324,19
TOTAL	612.327,90	-	612.327,90	799.318,81	-	799.318,81

20. Patrimônio Líquido

a) Capital Social

O capital social é representado por cotas-partes no valor nominal de R\$ 1,00 (cada) e integralizado por seus Associados. De acordo com o Estatuto Social, cada cooperado tem direito em a um voto, independentemente do número de suas cotas-partes.

Descrição	31/12/2023	31/12/2022
Capital Social	84.406.226,25	58.257.237,26
Quantidade de Cooperados	28.239	25.648

b) Fundo de Reserva

Representado pelas destinações das sobras definidas em Estatuto Social, utilizado para reparar perdas e atender ao desenvolvimento de suas atividades.

No período de 31 de dezembro de 2023 os saldos de capital, de remuneração de capital ou de sobras a pagar não procurados pelos associados demitidos, eliminados ou excluídos após decorridos 5 (cinco) anos da demissão, da eliminação ou da exclusão foram revertidos ao fundo de reserva da cooperativa, conforme Lei Complementar nº 196/2022, totalizando R\$ 834.945,72.

Essa movimentação está evidenciada na DMPL na linha de "Outros Eventos/Reservas".

c) Sobras Acumuladas ou Perdas Acumuladas

As sobras são distribuídas e apropriadas conforme Estatuto Social, normas do Banco Central do Brasil e posterior deliberação da Assembleia Geral Ordinária (AGO). Atendendo à instrução do CMN, por meio da Resolução nº 4.872/2020, o Fundo de Assistência Técnica, Educacional e Social – FATES é registrado como exigibilidade e utilizado em despesas para as quais se destina, conforme a Lei nº 5.764/1971.

Em Assembleia Geral Ordinária, realizada em **2023** em atendimento ao artigo 132 da Lei nº 6.404/1976, os cooperados deliberaram pela destinação das sobras do exercício findo em **31 de dezembro de 2022** da seguinte forma:

• **45% para Conta Capital, no valor de R\$ 7.010.753,01;**

• **55% para Conta Corrente, no valor de R\$ 8.593.214,79.**

d) Destinações Estatutárias e Legais

A seguir, apresentamos as destinações estatutárias e legais, bem como as sobras ou perdas à disposição da Assembleia Geral:

Descrição	31/12/2023	31/12/2022
Sobras/Perdas do exercício após as Destinações dos Juros ao Capital	25.468.773,72	38.692.945,31
(+) Absorção de FATES e/ou Fundos Voluntários	2.937.085,81	1.211.628,77
(-) Destinação Estatutária – Fundo de Reserva (a)	-	(11.533.723,53)
Base de cálculo das destinações	28.405.859,53	28.370.850,55
(-) Destinação para o Fundo de Reserva (b)	(11.362.343,81)	(9.929.797,69)
(-) Destinação para o FATES – atos cooperativos (c)	(1.420.292,98)	(2.837.085,06)
Sobras/Perdas à disposição da Assembleia Geral	15.623.222,74	15.603.967,80

a) Conforme estatuto social da cooperativa, poderão ser canalizados ao Fundo de Reserva, antes da apuração das destinações obrigatórias, as doações sem destinação específica e, a critério do Conselho de Administração, os valores em prejuízo recuperados de exercícios anteriores e outros valores objeto de recuperação, inclusive em decorrência da legislação aplicável. Na Demonstração das Mutações do Patrimônio Líquido (DMPL) esse montante foi adicionado a destinação estatutária obrigatória para o Fundo de Reserva, e está apresentado na linha “Reversão/Realização de Reservas”.

b) 40 % para o Fundo de Reserva, sobre a sobras deduzidos a provisão dos Juros sobre o Capital Próprio e FATES de Ato Não Cooperativo (quando positivo), é destinado a reparar perdas e a atender ao desenvolvimento das atividades da cooperativa. A AGO poderá determinar destinação de recurso adicional ao fundo de reserva, além das destinações previstas no Estatuto Social.

c) 5% para o Fundo de Assistência Técnica, Educacional e Social (FATES), sobre a sobras deduzidos a provisão dos Juros sobre o Capital Próprio e FATES Ato Não Cooperativo, é destinado às atividades educacionais, à prestação de assistência aos associados, seus familiares e, quando previsto no estatuto social, aos empregados da Cooperativa. A partir do exercício de 2021 a reversão dos dispêndios de FATES e Fundos Voluntários passou a ocorrer apenas no encerramento anual, de acordo com a Interpretação Técnica Geral (ITG) 2004 – Entidade Cooperativa e a revogação do texto original da NBC T 10.8.2.8.

e) Juros ao Capital Próprio

A Cooperativa remunerou os juros ao capital próprio ao associado, no percentual de 100% da taxa Selic para o exercício de 2023, no montante de R\$ 9.090.096,08 e 31 de dezembro de 2022, no montante de R\$ 6.462.020,33. Os critérios para a remuneração obedeceram à Lei Complementar 130, artigo 7º, de 17 de abril de 2009, e seu registro foi realizado conforme Resolução CMN nº 4.872/2020, limitado a 100% da taxa referencial Selic.

21. Resultado de Atos Não Cooperativos

São classificados como ato não cooperativo os rendimentos e/ou dispêndios decorrentes de operações realizadas com não associados, sobre os quais há incidência de tributos federais e municipais. Os valores são registrados em separado e o resultado líquido auferido dessas operações, se positivo, é integralmente destinado ao FATES, conforme determina o art. 87 da Lei nº 5.764/1971.

Em 31 de dezembro de 2023 e 2022, o resultado de atos não cooperativos possui a seguinte composição:

Descrição	31/12/2023	31/12/2022
Receita de prestação de serviços	10.188.839,27	6.034.452,03
Despesas específicas de atos não cooperativos	(788.541,78)	(6.985.052,74)
Despesas apropriadas na proporção das receitas de atos não cooperativos	(2.516.043,73)	(1.526.703,08)
Resultado operacional	6.884.253,76	(2.477.303,79)
Receitas (despesas) não operacionais, líquidas	85.895,48	(45.961,16)
Lucro antes do imposto de renda e da contribuição social	6.970.149,24	(2.523.264,95)
IRPJ/CSLL	-	(300.070,24)
Deduções – Res. Sicoob 129/16 e Res. 145/16	(8.270.911,58)	2.419.471,67
Resultado de atos não cooperativos (lucro líquido)	(1.300.762,34)	(403.863,52)

22. Receitas de Operações de Crédito

Descrição	2º sem/23	31/12/2023	31/12/2022
Rendas de Adiantamentos a Depositantes	175.159,49	341.746,53	234.595,98
Rendas de Empréstimos	38.504.216,74	77.510.802,84	55.916.571,29
Rendas de Direitos Creditórios Descontados	2.690.677,25	5.666.649,07	4.646.096,02
Rendas de Financiamentos	7.713.096,80	15.351.176,20	11.232.795,73
Rendas de Financiamentos Rurais – Recursos Livres	4.016.755,52	7.379.509,61	6.156.241,98
Rendas de Financiamentos Rurais – Recursos Direcionados à Vista	2.695.329,54	4.145.289,19	902.899,26
Rendas de Financiamentos Rurais – Recursos Direcionados da Poupança Rural	1.876.556,68	5.212.231,71	3.438.532,31
Rendas de Financiamentos Rurais – Recursos Direcionados de LCA	5.546.885,32	11.566.602,10	7.672.218,07
Rendas de Créditos Por Avais E Fianças Honrados	-	0,03	-
Recuperação De Créditos Baixados Como Prejuízo	1.420.933,82	1.985.535,89	12.098.981,75
TOTAL	64.639.611,16	129.159.543,17	102.298.932,39

23. Dispêndios e Despesas da Intermediação Financeira

Descrição	2º sem/23	31/12/2023	31/12/2022
Despesas De Captação	(67.448.388,10)	(128.662.359,89)	(96.327.563,38)
Despesas De Obrigações Por Empréstimos E Repasses	(7.463.178,19)	(13.527.469,54)	(5.437.639,64)
Provisões/Reversões para Perdas Esperadas Associadas ao Risco de Crédito	(15.280.172,99)	(25.986.532,72)	(8.301.162,70)
Reversões de Provisões para Operações de Crédito	8.803.993,33	15.057.801,71	15.919.196,25
Reversões de Provisões para Outros Créditos	145.953,36	297.079,28	224.669,36
Provisões para Operações de Crédito	(22.691.626,84)	(38.532.705,53)	(22.585.710,19)
Provisões para Outros Créditos	(1.538.492,84)	(2.808.708,18)	(1.859.318,12)
TOTAL	(90.191.739,28)	(168.176.362,15)	(110.066.365,72)

24. Ingressos e Receitas de Prestação de Serviços

Descrição	2º sem/23	31/12/2023	31/12/2022
Rendas de Cobrança	1.225.015,32	2.436.141,17	2.364.082,27
Rendas de Serviços de Custódia	66.866,36	106.766,79	26.469,31
Rendas de Garantias Prestadas	1.652,02	2.127,87	460,65
Rendas por Serviços de Pagamento (a)	3.061.640,41	4.373.640,90	-
Rendas de Convênios	169.598,17	339.994,44	335.608,95
Rendas de Comissão	4.824.865,80	8.819.450,20	4.534.585,44
Rendas de Cartões	562.693,08	1.477.211,06	1.669.839,61
Rendas de Outros Serviços	434.652,57	775.973,36	685.007,41
Rendas por Antecipação de Obrigações de Transações de Pagamento (a)	325.663,46	444.847,90	-
TOTAL	10.672.647,19	18.776.153,69	9.616.053,64

(a) O Centro Cooperativo Sicoob (CCS) adotou em 2023 novo modelo operacional, contábil, financeiro e de distribuição da Operação Sipag 2.0 (Soluções Integradas de Pagamento), nesse sentido foi necessária a adequação dos registros contábeis.

25. Rendas de Tarifas

Descrição	2º sem/23	31/12/2023	31/12/2022
Rendas de Pacotes de Serviços – PF	55.841,00	91.316,90	30.451,70
Rendas de Serviços Prioritários – PF	303.572,25	582.957,95	610.638,90
Rendas de Serviços Diferenciados – PF	333.403,02	496.595,73	567.461,82
Rendas de Tarifas Bancárias – PJ	2.307.433,81	4.353.079,78	3.925.932,78
TOTAL	3.000.250,08	5.523.950,36	5.134.485,20

26. Dispêndios e Despesas de Pessoal

Descrição	2º sem/23	31/12/2023	31/12/2022
Despesas de Honorários – Conselho Fiscal	(49.149,20)	(93.310,40)	(85.760,00)
Despesas de Honorários – Diretoria e Conselho de Administração	(1.349.017,46)	(2.452.022,32)	(2.407.410,87)
Despesas de Pessoal – Benefícios	(3.184.556,25)	(5.826.452,19)	(5.557.729,69)
Despesas de Pessoal – Encargos Sociais	(4.452.753,14)	(8.427.199,15)	(6.920.954,12)
Despesas de Pessoal – Proventos	(11.829.204,17)	(22.824.710,14)	(17.529.913,35)
Despesas de Pessoal – Treinamento	(223.042,09)	(224.020,85)	(43.747,68)
Despesas de Remuneração de Estagiários	(2.498,56)	(3.186,69)	(2.164,90)
TOTAL	(21.090.220,87)	(39.850.901,74)	(32.547.680,61)

27. Outros Dispêndios e Despesas Administrativas

Descrição	2º sem/23	31/12/2023	31/12/2022
Despesas de Água, Energia e Gás	(258.248,15)	(498.407,59)	(551.443,98)
Despesas de Aluguéis	(2.015.694,78)	(3.694.091,71)	(2.567.057,17)
Despesas de Comunicações	(261.118,93)	(544.645,22)	(691.984,87)
Despesas de Manutenção e Conservação de Bens	(1.497.062,44)	(2.665.226,12)	(1.236.627,60)
Despesas de Material	(154.979,91)	(291.175,58)	(190.254,64)
Despesas de Processamento de Dados	(2.460.688,61)	(4.541.152,74)	(3.733.986,13)
Despesas de Promoções e Relações Públicas	(1.423.578,10)	(2.091.687,46)	(1.319.847,02)
Despesas de Propaganda e Publicidade	(297.980,45)	(506.344,42)	(434.360,26)
Despesas de Publicações	-	-	(622,00)
Despesas de Seguros	(58.115,19)	(134.559,56)	(172.644,96)
Despesas de Serviços do Sistema Financeiro	(1.108.516,41)	(2.452.665,40)	(2.904.885,49)
Despesas de Serviços de Terceiros	(361.816,21)	(685.185,80)	(645.737,84)
Despesas de Serviços de Vigilância e Segurança	(1.548.000,78)	(2.844.506,83)	(2.457.458,94)
Despesas de Serviços Técnicos Especializados	(936.578,87)	(1.576.663,52)	(2.040.414,50)
Despesas de Transporte	(342.735,43)	(719.162,45)	(648.209,47)
Despesas de Viagem no País	(349.399,79)	(672.642,66)	(412.948,16)
Despesas de Depreciação/Amortização	(1.017.547,47)	(1.802.887,20)	(1.491.390,27)
Outras Despesas Administrativas	(1.816.296,23)	(3.245.087,99)	(2.119.193,87)
TOTAL	(15.908.357,75)	(28.966.092,25)	(23.619.067,17)

a) Os saldos das Outras Despesas Administrativas estão compostos:

Descrição	2º sem/23	31/12/2023	31/12/2022
Livros jornais e revistas	(662,90)	(2.651,90)	(662,90)
Condomínio	(354.073,74)	(620.813,82)	(143.341,02)
Emolumentos judiciais e cartorários	(380.621,77)	(531.309,22)	(176.593,01)
Copa/cozinha	(73.032,21)	(131.756,45)	(158.000,89)
Lanches e refeições	(104.524,41)	(251.683,67)	(166.646,78)
Uniformes e vestuários	(27.531,10)	(42.874,10)	(31.002,27)
Contribuição a OCE	(86.310,00)	(168.660,00)	(157.536,00)
Taxas da junta comercial	-	(3.982,03)	(3.767,65)
Sistema cooperativista	(7.661,83)	(15.514,52)	(15.263,54)
Mensalidades diversas	(108.967,63)	(158.528,93)	(123.752,23)
Ações judiciais	-	-	(25.296,54)
Rateio de despesa do Sicoob Conf.	(247.709,16)	(494.992,74)	(509.371,18)
Alocação de despesas – Central (Nota 34.2.b)	(194.703,57)	(386.703,57)	(300.731,17)
Outras despesas administrativas	(230.497,91)	(435.617,04)	(307.228,69)
TOTAL	(1.816.296,23)	(3.245.087,99)	(2.119.193,87)

28. Dispêndios e Despesas Tributárias

Descrição	2º sem/23	31/12/2023	31/12/2022
Despesas Tributárias	(161.361,16)	(284.752,21)	(219.963,74)
Desp. Impostos s/ Serviços – ISS	(250.394,08)	(487.277,38)	(287.463,42)
Despesas de Contribuição ao PIS/PASEP	(110.065,58)	(209.267,01)	(168.901,59)
TOTAL	(521.820,82)	(981.296,60)	(676.328,75)

29. Outros Ingressos e Receitas Operacionais

Descrição	2º sem/23	31/12/2023	31/12/2022
Recuperação de Encargos e Despesas	1.153.199,65	1.592.285,79	280.754,39
Dividendos	574.162,39	1.730.377,79	1.547.844,93
Distribuição de sobras da central	-	154.624,38	178.842,69
Atualização depósitos judiciais	3.177,92	7.506,87	5.247,92
Rendas de Repasses Interfinanceiros	89.480,63	147.326,26	196.235,53
Outras rendas operacionais	385.092,01	574.909,81	4.158.295,14
Rendas oriundas de cartões de crédito e adquirência	1.539.098,02	3.057.530,49	2.311.511,32
Juros ao Capital Recebidos da Central	2.893.035,68	2.893.035,68	2.162.861,67
TOTAL	6.637.246,30	10.157.597,07	10.841.593,59

30. Outros Dispêndios e Despesas Operacionais

Descrição	2º sem/23	31/12/2023	31/12/2022
Operações de Crédito – Despesas de Descontos Concedidos em Renegociações	(20.819,72)	(71.749,25)	(49.375,36)
Outras Despesas Operacionais	(660.488,79)	(1.128.474,20)	(619.759,35)
Despesas com Serviços Associados a Transações de Pagamento (24.a)	(2.256.346,92)	(3.159.191,33)	-
Desconto/Cancelamento de Tarifas	(212.048,30)	(421.662,30)	(343.487,68)
Outras Contribuições Diversas	(16.380,00)	(31.640,00)	(29.330,00)
Contrib. ao Fundo de Ressarc. de Fraudes Externas	(31.342,07)	(71.479,56)	(320.637,51)
Perdas – Fraudes Externas	(6.042,89)	(31.001,93)	(43.595,42)
Perdas – Práticas Inadequadas	(647,45)	(647,45)	(55,14)
Perdas – Falhas em Sistemas de TI	-	-	(1.007,66)
Perdas – Falhas de Gerenciamento	(92.987,92)	(97.285,55)	(35.693,32)
Dispêndios de Assistência Técnica, Educacional e Social	(892.623,12)	(2.701.857,71)	(1.211.628,77)
TOTAL	(4.189.727,18)	(7.714.989,28)	(2.654.570,21)

31. Despesas com Provisões

Descrição	2º sem/23	31/12/2023	31/12/2022
Provisões/Reversões para Contingências	(490.381,21)	(481.200,38)	(296.788,93)
Provisões para Demandas Trabalhistas	(269.781,02)	(283.516,51)	(201.181,42)
Provisões para Contingências	(294.340,59)	(389.295,23)	(240.580,82)
Reversões de Provisões para Contingências	73.740,40	191.611,36	144.973,31
Provisões/Reversões para Garantias Prestadas	108.971,99	50.386,55	(196.058,74)
Provisões para Garantias Prestadas	(756.637,10)	(1.462.241,57)	(1.420.221,61)
Reversões de Provisões para Garantias Prestadas	865.609,09	1.512.628,12	1.224.162,87
TOTAL	(381.409,22)	(430.813,83)	(492.847,67)

32. Outras Receitas e Despesas

Descrição	2º sem/23	31/12/2023	31/12/2022
Lucros em Transações com Ativos Não Financeiros Mantidos P/ Venda	-	171.329,92	23.044,65
Ganhos de Capital	6.607,58	19.645,02	8.903,76
Provisões/Reversões Não Operacionais			
Reversão de Provisões P/ Desvalorização de Ativos Não Financeiros Mantidos P/ Venda	-	-	15.000,00
Outras Rendas Não Operacionais	30.000,00	30.000,00	4.933,06
(-) Prejuízos em Transações com Ativos Não Financeiros Mantidos P/ Venda	(28.368,19)	(28.368,19)	(20.000,00)
(-) Perdas de Capital	-	(4.894,60)	(5.495,63)
(-) Despesas de Provisões P/ Desvalorização de Ativos Não Financeiros Mantidos P/ Venda	-	(101.816,67)	-
(-) Outras Despesas Não Operacionais	-	-	(72.347,00)
TOTAL	(8.239,39)	85.895,48	(45.961,16)

33. Resultado Não Recorrente

Com base na aplicação da premissa contábil adotada, conforme a definição da Resolução BCB nº 2/2020, e nos critérios internos complementares a este normativo, não houve registros referentes a resultados não recorrentes nos períodos de 31 de dezembro de 2023 e 2022.

34. Partes Relacionadas

As operações são realizadas no contexto das atividades operacionais da Cooperativa e de suas atribuições, estabelecidas em regulamentação específica.

34.1 Transações com Partes Relacionadas e Remuneração de Pessoal Chave da Administração

As operações com tais partes relacionadas e caracterizam-se basicamente por transações financeiras em regime normal de operações, com a observância irrestrita das limitações impostas pelas normas do Banco Central, tais como movimentação de contas correntes, aplicações e resgates de RDC e operações de crédito.

As garantias oferecidas em razão das operações de crédito são: avais, garantias hipotecárias, caução e alienação fiduciária.

a) Montante das operações ativas liberadas e de operações passivas captadas no exercício de 2023:

Montante das Operações Ativas	Valores	% em Relação à Carteira	Provisão de Risco
P.R. – Vínculo de Grupo Econômico	10.626.390,44	1,8797%	27.295,66
P.R. – Sem vínculo de Grupo Econômico	261.936,89	0,0463%	1.565,69
TOTAL	10.888.327,33	1,9260%	28.861,35
Montante das Operações Passivas	3.917.105,47	0,4995%	

PERCENTUAL EM RELAÇÃO À CARTEIRA GERAL MOVIMENTAÇÃO NO EXERCÍCIO DE 31/12/2023	
Empréstimos e Financiamentos	0,7891%
Crédito Rural (modalidades)	1,1382%
Aplicações Financeiras	1,6863%

b) Montante total das operações ativas e passivas atualizados em 31 de dezembro de 2023:

Natureza da Operação de Crédito	Valor da Operação de Crédito	PCLD (Provisão para Crédito de Liquidação Duvidosa)	% da Operação de Crédito em Relação à Carteira Total
Coobrigações	266.898,81	1.642,17	0,04%
Empréstimos	499.315,22	5.604,48	0,07%
Financiamentos	80.602,59	403,01	0,01%
Financiamentos	10.228.886,68	214,66	1,36%
Límite	2.546.672,96	0,00	0,34%

Natureza dos Depósitos	Valor do Depósito	% em Relação a Carteira Total	Taxa Média - %
Depósitos a Vista	454.373,42	0,03%	-
Depósitos a Prazo	14.429.671,97	0,97%	0,9068%
Letra de Crédito Agronegócio – LCA	4.545.464,29	0,31%	0,9328%
Letra de Crédito Imobiliário – LCI	-	-	0,0%

c) Foram realizadas transações com partes relacionadas, na forma de: depósito a prazo, cheque especial, conta garantida, cheques descontados, crédito rural – RPL, crédito rural – repasses, empréstimos, entre outras, à taxa/remuneração relacionada no quadro abaixo, por modalidade:

Natureza das Operações Ativas e Passivas	Taxas Média Aplicadas em Relação às Partes Relacionadas a.m.	Prazo médio (a.m)
Empréstimos	1,2225%	24,44
Financiamentos	1,3500%	61,37
Aplicação Financeira – Pós Fixada (% CDI)	91,3480%	98,22
Letra de Crédito Agronegócio – LCA	0,8393%	23,94
Letra de Crédito Imobiliário – LCI	0,7693%	6,05

Conforme a Política de Crédito do Sistema Sicoob, as operações realizadas com membros de órgãos estatutários e pessoas ligadas a eles são deliberadas em última alçada de aprovação, no âmbito do Conselho da Administração ou, quando delegado formalmente, pela Diretoria Executiva, bem como são alvo de acompanhamento especial pela administração da Cooperativa. As taxas aplicadas seguem o normativo vigente à época da concessão da operação.

d) As garantias oferecidas pelas partes relacionadas em razão das operações de crédito são: avais, garantias hipotecárias, caução e alienação fiduciária.

Natureza da Operação de Crédito	Garantias Prestadas
Crédito Rural	14.686.947,00
Empréstimos	2.881.546,00
Financiamentos	95.313,00

e) As coobrigações prestadas pela Cooperativa a partes relacionadas foram as seguintes:

Submodalidade Bacen	31/12/2023	31/12/2022
Beneficiários de Outras Coobrigações	266.898,81	1.662.829,69

f) Remuneração de pessoal chave da administração Nos períodos findos em 31 de dezembro de 2023 e 2022, os montantes de remuneração e benefícios concedidos ao pessoal chave da administração, conforme deliberado em AGO em cumprimento à Lei 5.764/1971 art. 44, foram:

Descrição	2º sem/23	31/12/2023	31/12/2022
Honorários – Diretoria e Conselho de Administração	(1.147.166,00)	(2.545.333,00)	(2.407.410,87)

g) O Capital Social apresentado pela Cooperativa a partes relacionadas foi:

31/12/2023	31/12/2022
1.276.503,47	651.786,36

34.2 Cooperativa Central

O SICOOB COCRE, em conjunto com outras Cooperativas Singulares, é filiado à SICOOB SP, que representa o grupo formado por suas afiliadas perante as autoridades monetárias, organismos governamentais e entidades privadas.

O SICOOB SP, é uma sociedade cooperativista que tem por objetivo a organização em comum em maior escala dos serviços econômico-financeiros e assistenciais de suas filiadas (Cooperativas Singulares), integrando e orientando suas atividades, de forma autônoma e independente, por meio dos instrumentos previstos na legislação pertinente e em normas exaradas pelo Banco Central do Brasil, bem como facilitando a utilização recíproca dos serviços, para a consecução de seus objetivos.

Para assegurar a consecução de seus objetivos, cabem ao SICOOB SP a coordenação das atividades de suas filiadas, a difusão e o fomento do cooperativismo de crédito, a orientação e aplicação dos recursos captados, a implantação e implementação de controles internos voltados para os sistemas que acompanhem informações econômico-financeiras, operacionais e gerenciais, entre outras.

O SICOOB COCRE responde solidariamente pelas obrigações contraídas pelo SICOOB SP perante terceiros, até o limite do valor das cotas-partes do capital que subscrever, proporcionalmente, à sua participação nessas operações.

a) Saldos das transações da Cooperativa com o SICOOB SP:

Descrição	31/12/2023	31/12/2022
Ativo – Relações Interfinanceiras – Centralização Financeira (Nota 4)	885.996.313,04	671.472.859,65
Ativo – Participações de Cooperativas (Nota 6)	27.926.078,01	20.606.385,44
Total das Operações Ativas	913.922.391,05	692.079.245,09

b) Saldos das Receitas e Despesas da Cooperativa com o SICOOB SP:

Descrição	2º sem/23	31/12/2023	31/12/2022
Ingressos de Depósitos Intercooperativos (Nota 4)	50.555.616,73	88.635.420,72	74.960.028,66
Total das Receitas	50.555.616,73	88.635.420,72	74.960.028,66
Alocação de Despesa da Central (Nota 27.a)	(194.703,57)	(386.703,57)	(300.731,17)
Total das Despesas	(194.703,57)	(386.703,57)	(300.731,17)

35. Índice de Basileia

As instituições financeiras e demais instituições autorizadas a funcionar pelo Banco Central do Brasil devem manter, permanentemente, o valor do Patrimônio de Referência (PR), apurado nos termos da Resolução CMN nº 4.955/2021, compatível com os riscos de suas atividades, sendo apresentado a seguir o cálculo dos limites:

Descrição	31/12/2023	31/12/2022
Patrimônio de referência (PR)	196.589.327,14	158.145.552,47
Ativos Ponderados pelo Risco (RWA)	1.042.850.835,42	972.599.061,83
Índice de Basileia (mínimo 12%) %	17,35%	15,57%

36. Benefícios a Empregados

A Cooperativa é patrocinadora de um plano de previdência complementar para seus empregados e administradores. O plano é administrado pela Fundação Sicoob de Previdência Privada – Sicoob Previ.

As despesas com contribuições efetuadas pela Cooperativa totalizaram:

Descrição	2º sem/23	31/12/2023	31/12/2022
Contribuição Previdência Privada	(309.180,28)	(592.866,34)	(518.189,85)
TOTAL	(309.180,28)	(592.866,34)	(518.189,85)

37. Gerenciamento de Risco

A estrutura de gerenciamento de riscos do Sicoob é realizada de forma centralizada pelo Centro Cooperativo Sicoob (CCS), com base nas políticas, estratégias, nos processos e limites, buscando identificar, mensurar, avaliar, monitorar, reportar, controlar e mitigar os riscos inerentes às suas atividades.

A Política Institucional de Gestão Integrada de Riscos e a Política Institucional de Gerenciamento de Capital, bem como as diretrizes de gerenciamento de riscos e de capital, são aprovadas pelo Conselho de Administração do CCS.

O gerenciamento integrado de riscos abrange, no mínimo, riscos de crédito, mercado, variação das taxas de juros, liquidez, operacional, social, ambiental e climático e gestão de continuidade de negócios e assegura, de forma contínua e integrada, que os riscos sejam administrados de acordo com os níveis definidos na Declaração de Apetite por Riscos (RAS).

O processo de gerenciamento de riscos é segregado e a estrutura organizacional envolvida garante especialização, representação e racionalidade, existindo a adequada disseminação de informações e do fortalecimento da cultura de gerenciamento de riscos no Sicoob.

São adotados procedimentos para o reporte tempestivo aos órgãos de governança, de informações em situação de normalidade e de exceção em relação às políticas de riscos, e programas de testes de estresse para avaliação de situações críticas, que consideram a adoção de medidas de contingência.

A estrutura centralizada de gerenciamento de riscos e de capital é compatível com a natureza das operações e a complexidade dos produtos e serviços oferecidos, sendo proporcional à dimensão da exposição aos riscos das

entidades do Sicoob, e não desonera as responsabilidades das Cooperativas.

37.1 Risco operacional

As diretrizes para o gerenciamento do risco operacional encontram-se registradas na Política Institucional de Gerenciamento do Risco Operacional, aprovada pela Diretoria e pelo Conselho de Administração do CCS, que prevê procedimentos, métricas e ações padronizadas para todas as entidades do Sicoob.

O processo de gerenciamento de risco operacional consiste na avaliação qualitativa dos riscos por meio das etapas de identificação, avaliação, tratamento, documentação e armazenamento de informações de perdas operacionais e de recuperação de perdas operacionais, testes de avaliação dos sistemas de controle, comunicação e informação.

As perdas operacionais são comunicadas à área Risco Operacional e GCN – Gestão de Continuidade de Negócio, que interage com os gestores das áreas e identifica formalmente as causas, a adequação dos controles implementados e a necessidade de aprimoramento dos processos, inclusive com a inserção de novos controles.

Os resultados são apresentados à Diretoria e ao Conselho de Administração do CCS.

A metodologia de alocação de capital utilizada para a determinação da parcela de risco operacional (RWAopad) é a Abordagem do Indicador Básico.

37.2 Risco de Crédito

As diretrizes para o gerenciamento do risco de crédito encontram-se registradas na Política Institucional de Gerenciamento do Risco de Crédito, aprovada pela Diretoria e pelo Conselho de Administração do CCS, que prevê procedimentos, métricas e ações padronizadas para todas as entidades do Sicoob.

O CCS é responsável pelo gerenciamento do risco de crédito do Sicoob, atuando na padronização de processos, metodologias de análise de risco de contrapartes e operações, e no monitoramento dos ativos que envolvem o risco de crédito.

Para mitigar o risco de crédito, o CCS dispõe de modelos de análise e de classificação de riscos com base em dados quantitativos e qualitativos, a fim de subsidiar o processo de cálculo do risco e de limites de crédito da contraparte, visando manter a boa qualidade da carteira. O CCS realiza testes periódicos de seus modelos, garantindo a aderência à condição econômico-financeira da contraparte. Realiza, ainda, o monitoramento da inadimplência da carteira e o acompanhamento das classificações das operações de acordo com a Resolução CMN nº 2.682/1999.

- A estrutura de gerenciamento de risco de crédito prevê:
- a) fixação de políticas e estratégias, incluindo limites de riscos;
 - b) validação dos sistemas, modelos e procedimentos internos;
 - c) estimação (critérios consistentes e prudentes) de perdas associadas ao risco de crédito, bem como a comparação dos valores estimados com as perdas efetivamente observadas;
 - d) acompanhamento específico das operações com partes relacionadas;
 - e) procedimentos para o monitoramento das carteiras de crédito;
 - f) identificação e tratamento de ativos problemáticos;
 - g) sistemas, rotinas e procedimentos para identificar, mensurar, avaliar, monitorar, reportar, controlar e mitigar a exposição ao risco de crédito;
 - h) monitoramento e reporte dos limites de apetite por riscos;
 - i) informações gerenciais periódicas para os órgãos de governança;
 - j) área responsável pelo cálculo do nível de provisão para perdas esperadas associadas ao risco de crédito;
 - k) modelos para a avaliação do risco de crédito de contraparte, de acordo com a operação e com o público envolvido, que levam em conta características específicas dos entes, bem como questões setoriais e macroeconômicas;
 - l) aplicação de testes de estresse, identificando e avaliando potenciais vulnerabilidades da Instituição;
 - m) limites de crédito para cada contraparte e limites globais por carteira ou por linha de crédito;
 - n) avaliação específica de risco em novos produtos e serviços.

As normas internas de gerenciamento do risco de crédito incluem a estrutura organizacional e normativa, os modelos de classificação de risco de tomadores e de operações, os limites globais e individuais, a utilização de sistemas computacionais e o acompanhamento sistematizado contemplando a validação de modelos e conformidade dos processos.

37.3 Risco de Mercado e Variação das Taxas de Juros

As diretrizes para o gerenciamento dos riscos de mercado e de variação das taxas de juros estão descritas na Política Institucional de Gerenciamento do Risco de Mercado e do Risco de Variação das Taxas de Juros e no Manual de Gerenciamento do Risco de Mercado e do IRRBB, aprovados pela Diretoria e pelo Conselho de Administração do CCS, que prevê procedimentos, métricas e ações padronizadas para as Cooperativas do segmento S3 e S4.

A estrutura de gerenciamento dos riscos de mercado e de variação das taxas de juros é proporcional à dimensão e à relevância da exposição aos riscos, adequada ao perfil dos riscos e à importância sistêmica da cooperativa, e capacitada para avaliar os riscos decorrentes das condições macroeconômicas e dos mercados em que a cooperativa atua.

O Sicoob dispõe de área especializada para o gerenciamento do risco de mercado e de variação das taxas de juros (IRRBB), com o objetivo de assegurar que o risco das Cooperativas seja administrado de acordo com os níveis definidos na Declaração de Apetite por Riscos (RAS) e com as diretrizes previstas nas políticas e nos manuais institucionais.

O sistema de mensuração, monitoramento e controle dos riscos de mercado e de variação das taxas de juros adotado pelo Sicoob baseia-se na aplicação de ferramentas amplamente difundidas, fundamentadas nas melhores práticas de gerenciamento de risco, abrangendo a totalidade das posições das Cooperativas.

O risco de mercado é definido como a possibilidade de ocorrência de perdas, resultantes da flutuação nos valores de mercado de instrumentos detidos pela instituição, e inclui:

a) O risco de variação das taxas de juros e dos preços de ações, para os instrumentos classificados na carteira de negociação;

b) O risco da variação cambial e dos preços de mercadorias (commodities) para os instrumentos classificados na carteira de negociação ou na carteira bancária.

O IRRBB é definido com o risco, atual ou prospectivo, do impacto de movimentos adversos das taxas de juros no capital e nos resultados da instituição, para os instrumentos classificados na carteira bancária.

Para a mensuração do risco de mercado das operações contidas na carteira de negociação, são utilizadas metodologias padronizadas do Banco Central do Brasil (BCB), que estabelece critérios e condições para a apuração das parcelas dos ativos ponderados pelo risco (RWA) para a cobertura do risco decorrente da exposição às taxas de juros, à variação cambial, aos preços de ações e aos preços de mercadorias (commodities).

Para a mensuração do risco das operações da carteira bancária sujeitas à variação das taxas de juros, são utilizadas duas metodologias que avaliam o impacto no:

a) valor econômico (ΔEVE): diferença entre o valor presente do reapreçamento dos fluxos em um cenário-base e o valor presente do reapreçamento em um cenário de choque nas taxas de juros;

b) resultado de intermediação financeira (ΔNII): diferença entre o resultado de intermediação financeira em um cenário-base e o resultado de intermediação financeira em um cenário de choque nas taxas de juros.

O acompanhamento do risco de mercado e do IRRBB das Cooperativas é realizado por meio da análise e avaliação do conjunto de relatórios, remetidos aos órgãos de governança, comitês e alta administração, que evidenciam, no mínimo:

a) o valor do risco e o consumo de limite da carteira de negociação, nas abordagens padronizadas pelo BCB;

b) os limites máximos do risco de mercado;

c) o valor de marcação a mercado dos ativos e passivos da carteira de negociação, segregados por fatores de risco;

d) o valor do risco e consumo de limite da carteira bancária, nas abordagens de valor econômico e do resultado de intermediação financeira, de acordo com as exigências normativas aplicáveis a cada segmento S3 e S4;

e) os descasamentos entre os fluxos de ativos e passivos, segregados por prazos e fatores de riscos;

f) os limites máximos do risco de variação das taxas de juros (IRRBB);

g) a sensibilidade para avaliar o impacto no valor de mercado dos fluxos de caixa da carteira, quando submetidos ao aumento paralelo de 1 (um) ponto-base na curva de juros;

h) o valor presente das posições, descontadas pela expectativa de taxa de juros futuros da carteira de ativos e passivos;

i) o resultado das perdas e dos ganhos embutidos (EGL);

j) resultado dos testes de estresse.

37.4 Risco de Liquidez

As diretrizes para o gerenciamento do risco de liquidez estão definidas na Política Institucional de Gerenciamento da Centralização Financeira, na Política Institucional de Gerenciamento do Risco de Liquidez e no Manual de Gerenciamento do Risco de Liquidez, aprovados pela Diretoria e pelo Conselho de Administração do CCS, que prevê procedimentos, métricas e ações padronizadas para todas as entidades do Sicoob.

A estrutura de gerenciamento do risco de liquidez é compatível com a natureza das operações, com a complexidade dos produtos e serviços oferecidos, e proporcional à dimensão da exposição aos riscos das entidades do Sicoob.

O Sicoob dispõe de área especializada para o gerenciamento do risco liquidez, com o objetivo de assegurar que o risco das Cooperativas seja administrado de acordo com os níveis definidos na Declaração de Apetite por Riscos (RAS) e com as diretrizes previstas nas políticas e nos manuais institucionais.

O gerenciamento do risco de liquidez das Cooperativas do Sicoob atende aos aspectos e padrões previstos nos normativos emitidos pelos órgãos reguladores, aprimorados e alinhados permanentemente com as boas práticas de gestão.

O risco de liquidez é definido como a possibilidade de a entidade não ser capaz de honrar eficientemente suas obrigações esperadas e inesperadas, correntes e futuras, incluindo as decorrentes de vinculação de garantias, sem afetar suas operações diárias e sem incorrer em perdas significativas, e/ou a possibilidade da entidade não conseguir negociar a preço de mercado uma posição, devido ao seu valor elevado em relação ao volume normalmente transacionado, ou em razão de alguma descontinuidade no mercado.

Os instrumentos de gerenciamento do risco de liquidez utilizados são:

a) acompanhamento do risco de liquidez das Cooperativas, realizado por meio da análise e avaliação do conjunto de relatórios, remetidos à órgãos de governança, comitês e alta administração, que evidenciem, no mínimo:

a.1) limite mínimo de liquidez;

a.2) fluxo de caixa projetado;

a.3) aplicação de cenários de estresse;

a.4) definição de planos de contingência.

b) relatórios que permitam a identificação e correção tempestiva das deficiências de controle e de gerenciamento do risco de liquidez;

c) plano de contingência contendo as estratégias a serem adotadas para assegurar condições de continuidade das atividades e para limitar perdas decorrentes do risco de liquidez.

Os resultados dos testes de estresse aplicando os cenários de estresse, tem por objetivo identificar eventuais deficiências e situações atípicas que possam comprometer a liquidez das cooperativas do Sicoob.

37.5 Riscos Social, Ambiental e Climático

As diretrizes para o gerenciamento dos riscos social, ambiental e climático é realizado com o objetivo de conhecer e mitigar riscos significativos que possam impactar as partes interessadas, além de produtos e serviços do Sicoob.

O Sicoob adota a Política Institucional de Responsabilidade Social, Ambiental e Climática (PRSAC) na classificação da exposição das operações de crédito aos riscos sociais, ambientais e climáticos. A partir das orientações estabelecidas, é possível nortear os princípios e diretrizes visando contribuir para a concretização adequada à relevância da exposição aos riscos.

Risco Social: o processo de gerenciamento do risco social visa garantir o respeito à diversidade e à proteção de direitos nas relações de negócios e para todas as pessoas, avaliam impactos negativos e perdas que possam afetar a imagem do Sicoob.

Risco Ambiental: o processo de gerenciamento do risco ambiental consiste na realização de avaliações sistêmicas por meio da obtenção de informações ambientais, disponibilizadas por órgão competentes, observando potenciais impactos.

Risco Climático: o processo de gerenciamento do risco climático consiste na realização de avaliações sistêmicas considerando a probabilidade da ocorrência de eventos que possam ocasionar danos de origem climática, na observância dos riscos de transição e físico.

Os riscos social, ambiental e climático são observados nas linhas de negócios do Sicoob, seguindo os critérios de elegibilidade abaixo e avaliação desenvolvidos e divulgados nos manuais internos, em conformidade com as normas e regulamentações vigentes:

- a) setores de atuação de maior exposição aos riscos social, ambiental e climático;
- b) linhas de empréstimos e financiamentos de maior exposição aos riscos social, ambiental e climático;
- c) valor de saldo devedor em operações de crédito de maior exposição aos riscos social, ambiental e climático.

As propostas de contrapartes autuadas por crime ambiental são analisadas por alçada específica.

O Sicoob não realiza operações com contrapartes que constem no cadastro de empregadores que tenham submetido trabalhadores a condições análogas às de escravo ou infantil.

37.6 Gerenciamento de Capital

O gerenciamento de capital com finalidade avaliar e acompanhar os índices mínimos de capital regulamentar e gerencial, com intuito de manter a necessidade de capital adequada aos objetivos estratégicos das entidades do Sicoob.

As diretrizes para o monitoramento e controle contínuo do capital estão contidas na Política Institucional de Gerenciamento de Capital do Sicoob.

O processo do gerenciamento de capital é composto por um conjunto de metodologias que permitem às instituições identificarem, avaliar e controlar as exposições relevantes, de forma a manter o capital compatível com os riscos incorridos. Dispõe, ainda, de um plano de capital específico, prevendo metas e projeções de capital alinhado aos objetivos estratégicos, principais fontes de capital e plano de contingência. Adicionalmente, são realizadas simulações de eventos severos e condições extremas de mercado, cujos resultados e impactos na estrutura de capital são apresentados à Diretoria e ao Conselho de Administração das instituições.

37.7 Gestão de Continuidade de Negócios

As diretrizes para a gestão de continuidade de negócios encontram-se registradas na Política Institucional de Gestão de Continuidade de Negócios, aprovada pela Diretoria e pelo Conselho de Administração do CCS, que prevê procedimentos, métricas e ações padronizadas para todas as entidades do Sicoob.

O processo de gestão de continuidade de negócios se desenvolve com base nas seguintes atividades:

- a) identificação da possibilidade de paralisação das atividades;
- b) avaliação dos impactos potenciais (resultados e consequências) que possam atingir a entidade, provenientes da paralisação das atividades;
- c) definição de estratégia de recuperação para a possibilidade da ocorrência de incidentes;
- d) continuidade planejada das operações (ativos de TI, inclusive pessoas, instalações, sistemas e processos), considerando procedimentos para antes, durante e depois da interrupção;
- e) transição entre a contingência e o retorno à normalidade (saída do incidente).

O CCS realiza a Análise de Impacto (AIN) para identificar os processos críticos sistêmicos, com o objetivo de definir estratégias para a continuidade desses processos e, assim, resguardar o negócio de interrupções prolongadas que possam ameaçar sua continuidade. O resultado da AIN tem base nos impactos financeiro, legal e imagem.

São elaborados, revisados e testados, os Planos de Continuidade de Negócios contendo os principais procedimentos a serem executados para manter as atividades em funcionamento em momentos de contingência. Os Planos de Continuidade de Negócios são classificados em Plano de Continuidade Operacional (PCO) e Plano de Recuperação de Desastre (PRD).

Anualmente, são realizados testes nos Planos de Continuidade de Negócios para validar a sua efetividade.

37.8 Risco Cibernético

O gerenciamento de Risco Cibernético compõe a Gestão Integrada de Riscos e abrange os riscos relacionados a segurança de sistemas, redes, infraestruturas, dados e usuários, assegurando uma abordagem abrangente para proteger as entidades do Sicoob contra ameaças no ambiente cibernético.

O ciclo de identificação, avaliação, tratamento e monitoramento do risco cibernético é realizado, no mínimo, bianualmente. Em casos excepcionais, a Diretoria Executiva do CCS poderá prorrogar ou antecipar o prazo do ciclo.

As responsabilidades sobre o risco cibernético são divididas da seguinte forma:

- a) Gerência de Risco Cibernético: responsável pela estrutura centralizada de gestão do risco cibernético das entidades do Sicoob;
- b) Segurança Cibernética e Segurança da Informação: Garantir, em conjunto com a área de Riscos Cibernéticos, a identificação, avaliação e tratamento adequado dos riscos cibernéticos. Adicionalmente, desenvolver e manter atualizado um plano de resposta a incidentes cibernéticos;
- c) Superintendência de Gestão Integrada de Riscos: supervisionará as atividades de gestão do risco cibernético e revisará periodicamente a eficácia das medidas implementadas;
- d) Diretoria Executiva: patrocinar a estrutura de gerenciamento do risco cibernético, possibilitando a avaliação tempestiva de impactos das exposições e a tomada de decisões, pelos gestores das áreas sob suas responsabilidades, em conformidade com as estratégias de tratamento dos riscos.

38. Seguros Contratados – Não Auditado

A Cooperativa adota a política de contratar seguros de diversas modalidades, cuja cobertura é considerada suficiente pela Administração e pelos agentes seguradores para fazer face à ocorrência de sinistros. As premissas de riscos adotados, dada a sua natureza, não fazem parte do escopo de auditoria das demonstrações financeiras e, conseqüentemente, não foram examinadas pelos nossos auditores independentes.

PIRACICABA-SP

PAULO ROBERTO CALIXTO MASSARUTTO
DIRETOR ADMINISTRATIVO E FINANCEIRO

GABRIEL BARALDI ZOLLA
CONTADOR
CRC 1SP293385

PARECER DO CONSELHO FISCAL

Na qualidade de membros do Conselho Fiscal da COOPERATIVA DE CRÉDITO COCRE – SICOOB COCRE, com sede à Avenida Comendador Luciano Guidotti, nº 1.937, Piracicaba, SP, inscrita no CNPJ 54.401.286/0001-46, no desempenho e em cumprimento às atribuições Legais, ao Estatuto Social e ao Regimento Interno, vigentes, procedemos ao exame e análises do Balanço Patrimonial, Demonstração das Sobras, das Mutações do Patrimônio Líquido, dos Fluxos de Caixa e as respectivas notas explicativas da Administração relativos ao exercício social encerrado em 31 de dezembro de 2023. Nossos exames foram efetuados dentro da extensão e profundidade que entendemos necessárias a fim de obter evidências para a formação de uma opinião sobre os referidos documentos, e levamos em conta, também, as verificações que efetuamos durante o exercício social. Com base em nossos exames, e também considerando os esclarecimentos dados pela Administração no assessoramento da Auditoria Interna, bem como o relatório dos Auditores Independentes da empresa *Ernst & Young Global Limited*, emitido em 12 de março de 2024, o Conselho Fiscal opina, no sentido de ordem legal, favoravelmente pela aprovação das referidas demonstrações contábeis em 15 de março de 2024, de modo a estarem em condições de serem submetidas para aprovação dos associados, em Assembleia Geral Ordinária.

Piracicaba, 15 de Março de 2024

Valter Luis Graciano
Conselheiro Fiscal Efetivo

Ricardo Lorenzi Pupin
Conselheiro Fiscal Efetivo

Célia Regina Zanin
Conselheira Fiscal Efetiva

