

Passo a passo **App Moob**





Passo a Passo

Conheça algumas funcionalidades do App Sicoob Moob.

1. Como acessar o App Moob;
2. Como acessar o evento da Assembleia;
3. Como votar;
4. Como fazer perguntas;
5. Como ver resultado da votação;



01

Como acessar o App Moob

01 - Como acessar moob



Acesse a loja de aplicativos

Acesse a sua loja de Aplicativos:
App Store ou Google Play



Busque por App Sicoob Moob

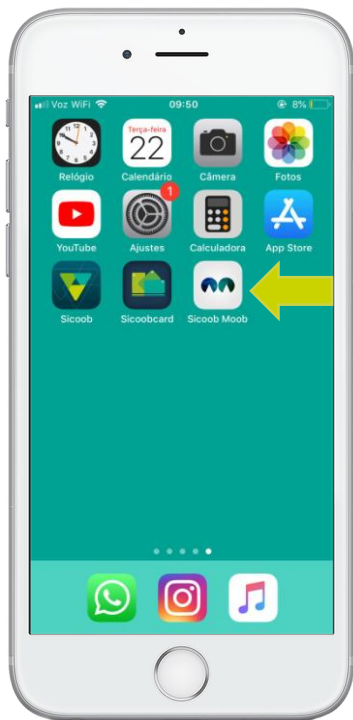
Dentro da loja de aplicativos,
busque por App Sicoob Moob.



Clique em baixar

Baixe e instale o App Sicoob
Moob no seu celular.

01 - Como acessar moob



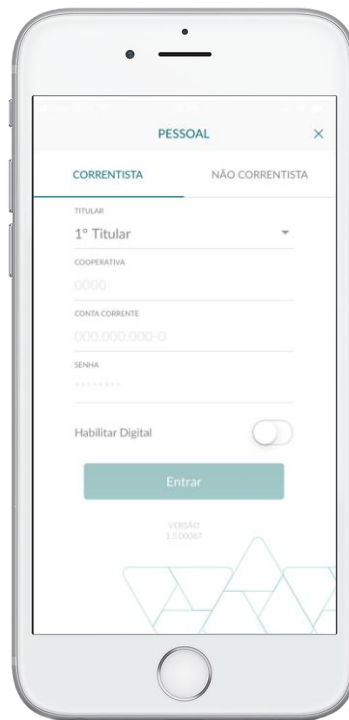
Acesse o App Sicoob Moob

Agora que você já instalou o App, acesse o App Sicoob Moob.



Clique no +

Para começar a usar o App clique no sinal de +.



Insira suas informações

Lembrando que o número da sua cooperativa é o 4280, a senha de acesso é a mesma do App Sicoob. Caso não tenha [clique aqui](#).



Pronto!

aproveite todas as funcionalidades dessa comunidade exclusiva para você cooperado.



02

**Como acessar
o evento da
Assembleia**

02 - Como acessar o evento da Assembleia



Acesse o Menu

Dentro do App Sicoob Moob, no canto inferior direito clique no menu.



Clique em EVENTOS

Dentro do menu clique em EVENTOS.



Clique no evento da Assembleia

vai estar em destaque dentro de eventos.



Pronto!

Agora é só clicar na “tela verde” e acompanhar a Assembleia Geral.



03

Como votar

03 - Como votar



Clique em “sair”

A votação vai ocorrer durante a Assembleia. No canto superior direito clique em sair.



Clique em “ir para votação”



Selecione o tema da votação

Os temas para votação vão estar disponíveis de acordo com a apresentação da Assembleia.



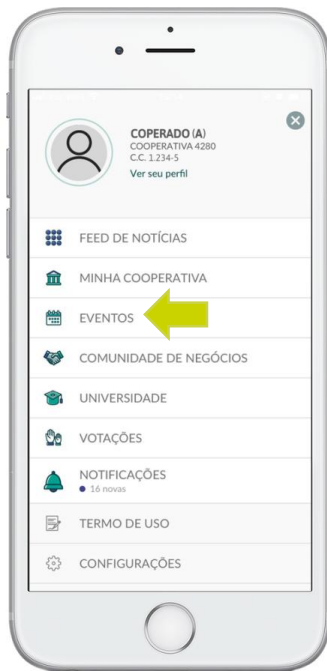
Selecione o seu voto

03 - Como votar



Pronto, você já votou

Para voltar a apresentação, selecione o menu.



Clique em “eventos”



Clique no evento da Assembleia

O evento da Assembleia vai aparecer em destaque.



Clique no vídeo

Agora é só acompanhar o a transmissão da Assembleia.



04

**Como fazer
perguntas**



PERGUNTAS

Para falar, basta selecionar a opção “**levantar a mão**”, e o responsável abrirá o canal, de forma ordenada.

Caso levante a mão, **ative o seu microfone e fique atento à chamada do seu nome.**



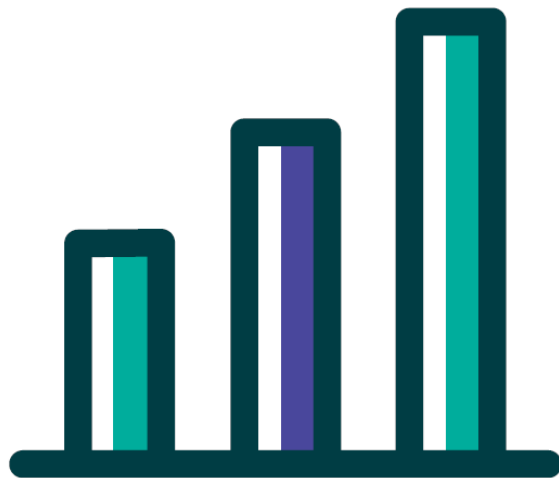
Clique no menu

Durante a apresentação, selecione o menu.



Clique em “Levantar mão”

Aguarde o anfitrião te chamar.



05

Como ver
o resultado
da votação

05 - Como ver o resultado da votação



Acesse o Menu

Dentro do App Sicoob Moob, no canto inferior direito clique no menu.



Clique em VOTAÇÕES

Dentro do menu clique em VOTAÇÕES.



Clique em Encerradas

Dentro de votações clique na opção ENCERRADAS e selecione o tema que deseja conferir o resultado.



Pronto!

Agora é possível conferir o resultado da votação.

OBRIGADO!

