

# RELATÓRIO ANUAL

# 2020







# PALAVRA DO CONSELHO

---

## RESILIÊNCIA E SUPERAÇÃO TRADUZEM 2020 PARA A SICOOB CREDISUL

Um ano fantástico, apesar de todas as limitações sofridas pela sociedade em um ano de pandemia, a Sicoob Credisul se mostrou resiliente e acelerou seu crescimento de ativos para R\$ 2,88 bilhões, um aumento de cerca de 79%; anexou a Sicoob Portocredi através da incorporação; agregou 12 mil novos cooperados e 17 novas agências chegando a mais de 46 mil sócios e 41 agências, e incluiu mais uma capital em sua área de abrangência, Porto Velho.

Os depósitos cresceram ainda mais, chegando à casa de R\$ 1,5 bilhão, evoluindo 120%. Outro indicador que demonstrou a ousadia da cooperativa foi a carteira de crédito que cresceu 69%, atingindo a marca de 2,24 bilhões, a maior evidência de que a cooperativa não deixou de socorrer os seus cooperados no momento que mais precisavam. O patrimônio

líquido formado pelo capital social, reservas e sobras do exercício, bateu em R\$ 413,71 milhões, um crescimento de 42,1%.

Já as sobras mais juros ao capital somaram R\$ 84,39 milhões, 0,7% maior que em 2019, afetado pelo impacto da pandemia na economia, fazendo com que a cooperativa tivesse cautela e provisionasse R\$ 81,25 milhões. O resultado alcançado permitirá que a cooperativa rentabilize seus cooperados nos mesmos níveis de anos anteriores, e ainda faça reservas consistentes para dar sustentabilidade ao seu crescimento. Enfim, a cooperativa obteve sólido crescimento, manteve qualidade no atendimento, se consolida como instituição de baixíssimo custo, mantém a distribuição de resultados a seus cooperados e segue desenvolvendo a economia de sua área de abrangência. ●

# BALANÇO PATRIMONIAL

<b>ATIVO</b>	<b>31/12/2020</b>	<b>31/12/2019</b>
<b>Circulante</b>	<b>1.838.917.002,87</b>	<b>995.818.086,10</b>
<b>Caixa e Equivalentes de Caixa</b>	<b>516.282.149,26</b>	<b>198.545.397,51</b>
Disponibilidades	18.606.410,97	12.479.769,83
Centralização Financeira - Cooperativas	497.675.738,29	186.065.627,68
<b>Instrumentos Financeiros</b>	<b>49.954.955,70</b>	-
Aplicações Interfinanceiras de Liquidez	49.954.955,70	-
<b>Relações Interfinanceiras</b>	<b>30,00</b>	<b>1.400,00</b>
Correspondente no País	30,00	1.400,00
<b>Operações de Crédito</b>	<b>1.241.523.914,65</b>	<b>782.544.668,15</b>
Empréstimos e Direitos Creditórios Descontados	685.175.293,82	454.543.892,29
(-) Provisão para Empréstimos e Direitos Creditórios Descontados	(42.665.419,53)	(20.106.698,11)
Financiamentos	43.926.330,21	21.290.627,38
(-) Provisão para Operações de Financiamentos	(2.182.725,30)	(659.500,25)
Financiamentos Rurais e Agroindustriais	566.169.382,29	331.414.711,22
(-) Provisão para Financiamentos Rurais e Agroindustriais	(8.898.946,84)	(3.938.364,38)
<b>Outros Créditos</b>	<b>11.708.348,99</b>	<b>2.656.820,60</b>
Créditos por Avais e Fianças Honradas	1.925.128,12	1.307.633,85
Rendas a Receber	2.200.287,82	1.466.097,77
Diversos	9.224.011,47	816.033,87
Devedores por Depósitos em Garantia	19.657,02	-
(-) Provisão para Outros Créditos de Liquidação Duvidosa	(1.660.735,44)	(932.944,89)
<b>Outros Valores e Bens</b>	<b>19.447.604,27</b>	<b>12.069.799,84</b>
Outros Valores e Bens	19.373.730,95	12.132.799,84
(-) Provisão para Desvalorização de Outros Valores e Bens	-	(120.000,00)
Despesas Antecipadas	73.873,32	57.000,00
<b>Não Circulante</b>	<b>1.042.744.539,44</b>	<b>615.153.419,12</b>
<b>Realizável a Longo Prazo</b>	<b>997.719.490,84</b>	<b>588.982.497,32</b>
<b>Instrumentos Financeiros</b>	-	<b>48.596.319,71</b>
Aplicações Interfinanceiras de Liquidez	-	48.596.319,71
<b>Operações de Crédito</b>	<b>997.719.490,84</b>	<b>540.386.177,61</b>
Empréstimos e Direitos Creditórios Descontados	766.962.582,12	409.204.875,50
(-) Provisão para Empréstimos e Direitos Creditórios Descontados	(56.432.527,17)	(25.181.395,13)
Financiamentos	97.108.215,54	34.308.007,80
(-) Provisão para Operações de Financiamentos	(2.752.812,68)	(933.028,03)
Financiamentos Rurais e Agroindustriais	197.187.597,45	124.301.656,91
(-) Provisão para Financiamentos Rurais e Agroindustriais	(4.353.564,42)	(1.313.939,44)
<b>Permanente</b>	<b>45.025.048,60</b>	<b>26.170.921,80</b>
<b>Investimentos</b>	<b>19.412.421,66</b>	<b>9.784.729,09</b>
Participação em Cooperativa Central de Crédito	17.500.105,00	8.000.000,00
Participação em Instit. Fin. Controlada por Cooperativa Credito	1.908.350,00	1.784.729,09
Outros investimentos	3.966,66	-
<b>Imobilizado de Uso</b>	<b>25.431.731,76</b>	<b>16.234.807,67</b>
Imobilizado de Uso	36.410.625,21	22.043.029,42
(-) Depreciação Acumulada do Imobilizado	(10.978.893,45)	(5.808.221,75)
<b>Intangível</b>	<b>180.895,18</b>	<b>151.385,04</b>
Ativos Intangíveis	871.210,95	554.326,52
(-) Amortização Acumulada dos Ativos Intangíveis	(690.315,77)	(402.941,48)
<b>TOTAL DO ATIVO</b>	<b>2.881.661.542,31</b>	<b>1.610.971.505,22</b>



<b>PASSIVO</b>	<b>31/12/2020</b>	<b>31/12/2019</b>
<b>Circulante</b>	<b>2.145.290.586,03</b>	<b>1.052.131.077,33</b>
<b>Depósitos</b>	<b>1.400.631.346,26</b>	<b>601.001.988,35</b>
Depósitos à Vista	987.475.290,00	356.894.340,49
Depósitos Sob Aviso	164.037,75	159.505,57
Depósitos à Prazo	412.992.018,51	243.948.142,29
<b>Recursos de Aceite e Emissão de Títulos</b>	<b>108.737.716,41</b>	<b>83.577.124,31</b>
Obrigações Por Emissão De Letras De Crédito Do Agronegócio	108.737.716,41	83.577.124,31
<b>Relações Interfinanceiras</b>	<b>552.850.988,14</b>	<b>301.948.704,37</b>
Repasse Interfinanceiros	552.849.456,49	301.948.680,82
Relações com Correspondentes	1.531,65	23,55
<b>Relações Interdependências</b>	<b>29.399.089,44</b>	<b>14.024.931,20</b>
Recursos em Trânsito de Terceiros	29.399.089,44	14.024.931,20
<b>Obrigações por Empréstimos e Repasses</b>	<b>12.054.108,38</b>	<b>28.389.206,49</b>
Empréstimos No País - Outras Instituições	12.054.108,38	28.389.206,49
<b>Outras Obrigações</b>	<b>41.617.337,40</b>	<b>23.189.122,61</b>
Cobrança e Arrecadação de Tributos e Assemelhados	86.276,04	491.247,61
Sociais e Estatutárias	14.238.674,63	6.805.013,03
Obrigações Fiscais Correntes e Diferidas	7.160.101,12	2.950.405,24
Diversas	19.824.618,81	12.942.456,73
Provisões Trabalhistas, Fiscais e Cíveis	307.666,80	-
<b>Não Circulante</b>	<b>322.658.386,96</b>	<b>266.841.070,43</b>
<b>Recursos de Aceite e Emissão de Títulos</b>	-	-
Obrigações por Emissão de Letras de Crédito do Agronegócio	-	-
<b>Relações Interfinanceiras</b>	<b>182.103.671,30</b>	<b>114.445.725,59</b>
Repasse Interfinanceiros	182.103.671,30	114.445.725,59
<b>Obrigações por Empréstimos e Repasses</b>	<b>139.696.822,89</b>	<b>151.930.032,35</b>
Empréstimos no país - Outras Instituições	139.696.822,89	151.930.032,35
<b>Outras Obrigações</b>	<b>857.892,77</b>	<b>465.312,49</b>
Diversas	857.892,77	276.710,43
Provisões Trabalhistas, Fiscais e Cíveis	-	188.602,06
<b>Patrimônio Líquido</b>	<b>413.712.569,32</b>	<b>291.999.357,46</b>
<b>Capital Social</b>	<b>186.632.412,82</b>	<b>123.385.495,48</b>
De Domiciliados No País	189.140.140,12	124.451.684,63
(-) Capital A Realizar	(2.507.727,30)	(1.066.189,15)
<b>Reserva de Sobras</b>	<b>167.099.732,16</b>	<b>105.379.926,30</b>
<b>Sobras ou Perdas Acumuladas</b>	<b>59.980.424,34</b>	<b>63.233.935,68</b>
<b>TOTAL DO PASSIVO E DO PATRIMÔNIO LÍQUIDO</b>	<b>2.881.661.542,31</b>	<b>1.610.971.505,22</b>

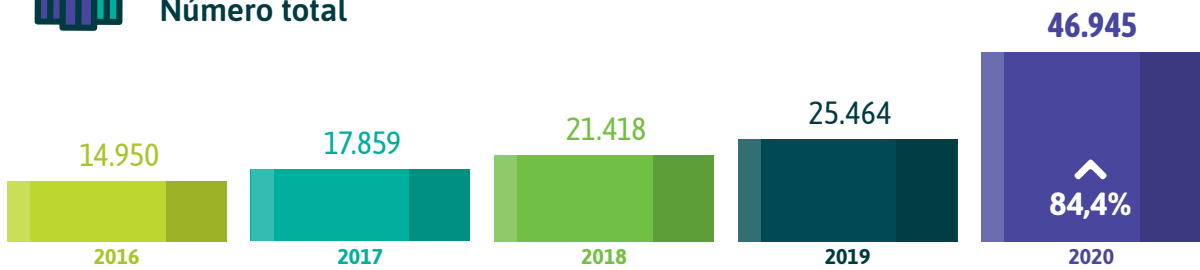
# DEMONSTRATIVO DE RESULTADO

DSP	31/12/2020	31/12/2019
<b>Ingresso/Receita da Intermediação Financeira</b>	<b>265.324.496,14</b>	<b>203.594.109,58</b>
Operações de Crédito	251.797.515,79	187.231.657,62
Rendas de Aplicações Interfinanceiras de Liquidez	1.358.635,99	3.115.295,92
Resultado das Aplicações Compulsórias	638.071,87	-
Ingressos de Depósitos Intercooperativos	11.530.272,49	13.247.156,04
<b>Dispêndio da Intermediação Financeira</b>	<b>(146.731.280,46)</b>	<b>(98.761.528,68)</b>
Operações de Captação no Mercado	(14.950.536,14)	(19.978.102,42)
Operações de Empréstimos e Repasses	(51.805.005,59)	(40.372.993,70)
Provisão/Reversão para Operações de Créditos	(79.975.738,73)	(38.410.432,56)
<b>Resultado Bruto da Intermediação Financeira</b>	<b>118.593.215,68</b>	<b>104.832.580,90</b>
<b>Outros Ingressos/Receitas (Dispêndios/Despesas) Operacionais</b>	<b>(29.313.767,93)</b>	<b>(19.147.094,15)</b>
Receita (Ingressos) de Prestação de Serviço	38.202.175,65	18.302.589,93
Rendas (Ingressos) de Tarifas	10.238.973,60	6.304.368,33
Despesa (Dispêndios) de Pessoal	(43.392.234,14)	(24.932.529,24)
Despesas (Dispêndios) Administrativas	(36.875.028,44)	(20.081.668,17)
Despesas (Dispêndios) Tributárias	(3.907.295,18)	(1.237.165,33)
Outras Receitas (Ingressos) Operacionais	16.539.827,43	10.896.174,41
Outras Despesas (Dispêndios) Operacionais	(8.657.737,24)	(7.759.379,05)
Despesas (Dispêndios) de Provisão para Passivos Contingentes	(181.889,00)	(188.602,06)
Despesas (Dispêndios) de Provisão para Garantias Prestadas	(1.280.560,61)	(450.882,97)
<b>Resultado Operacional</b>	<b>89.279.447,75</b>	<b>85.685.486,75</b>
<b>Outras Receitas e Despesas</b>	<b>2.540.668,71</b>	<b>368.455,15</b>
Lucros em Transações com Valores e Bens	2.008.231,97	72.327,89
Prejuízos em Transações com Valores e Bens	(1.072,34)	-
Outras Receitas	459.603,04	8.800,00
Outras Despesas	(224,02)	-
Outras Despesas/Receitas de Provisões	74.130,06	287.327,26
<b>Resultado Antes da Tributação e Participações</b>	<b>91.820.116,46</b>	<b>86.053.941,90</b>
Imposto de Rendas	(4.567.156,09)	(1.384.237,18)
Contribuição Social	(2.915.964,84)	(893.383,51)
Participações nos Resultados de Empregados	(3.316,93)	-
<b>Sobras/Perdas Antes das Destinações</b>	<b>84.333.678,60</b>	<b>83.776.321,21</b>
<b>Destinações Legais e Estatutárias</b>	<b>(20.128.982,09)</b>	<b>(13.506.494,15)</b>
FATES	(8.945.261,61)	(6.067.207,60)
Reserva Legal	(7.455.813,65)	(7.439.286,55)
Outras Destinações Estatutárias	(3.727.906,83)	-
<b>Resultado Antes dos Juros ao Capital</b>	<b>64.204.696,51</b>	<b>70.269.827,06</b>
Juros ao Capital	(4.558.187,30)	(7.035.891,38)
<b>SOBRAS/PERDAS LÍQUIDAS</b>	<b>59.646.509,21</b>	<b>63.233.935,68</b>



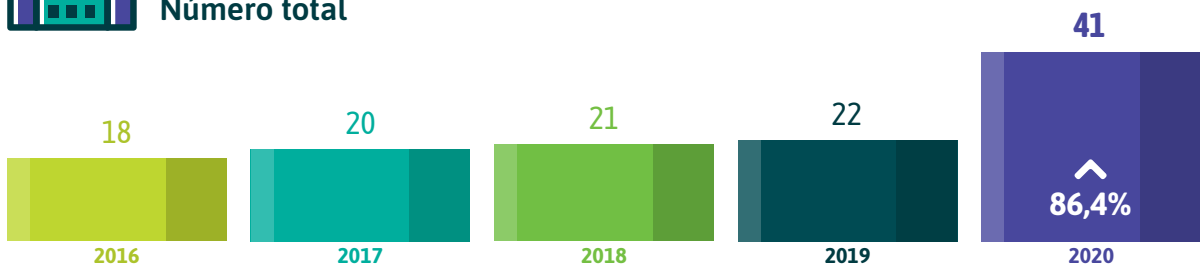
## COOPERADOS

Número total



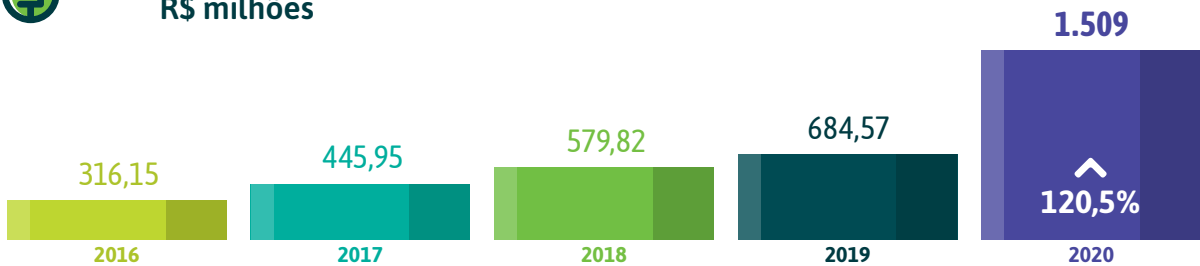
## PONTOS DE ATENDIMENTO

Número total



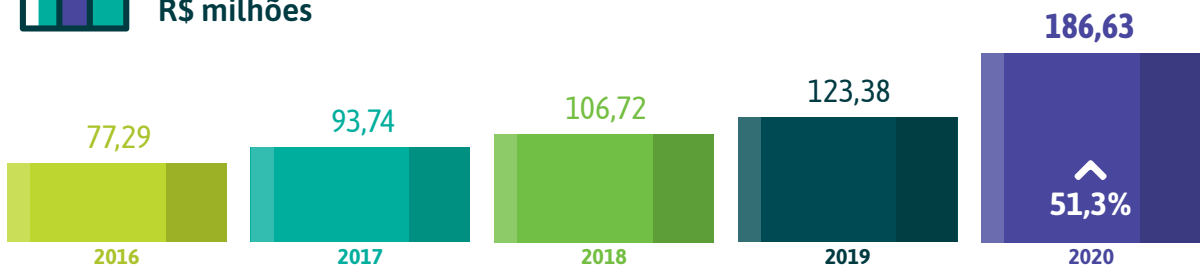
## DEPÓSITOS TOTAIS

R\$ milhões



## CAPITAL SOCIAL

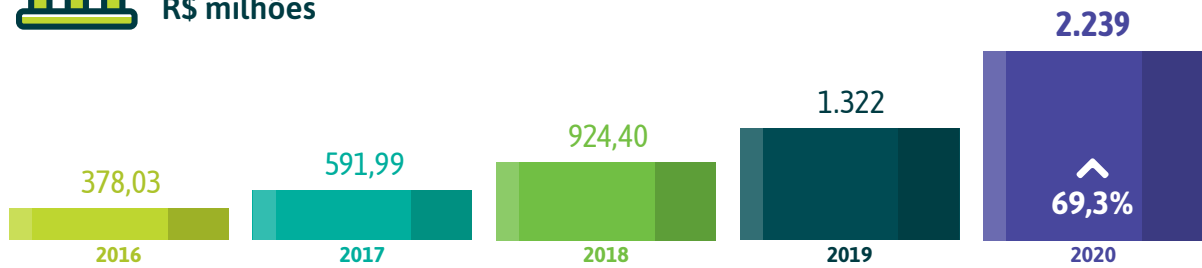
R\$ milhões





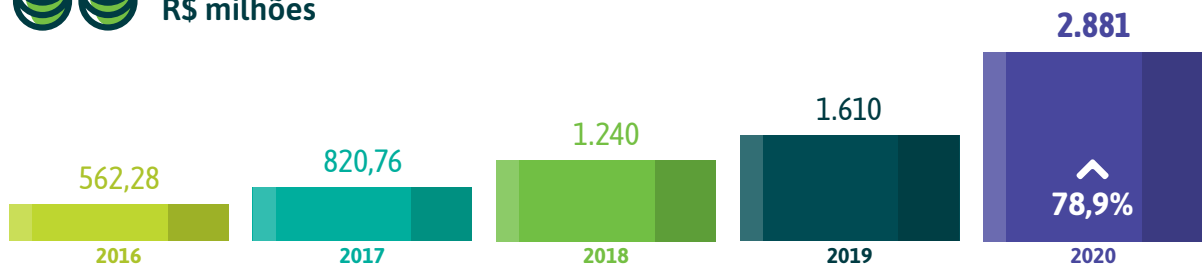
## CARTEIRA DE CRÉDITO

R\$ milhões



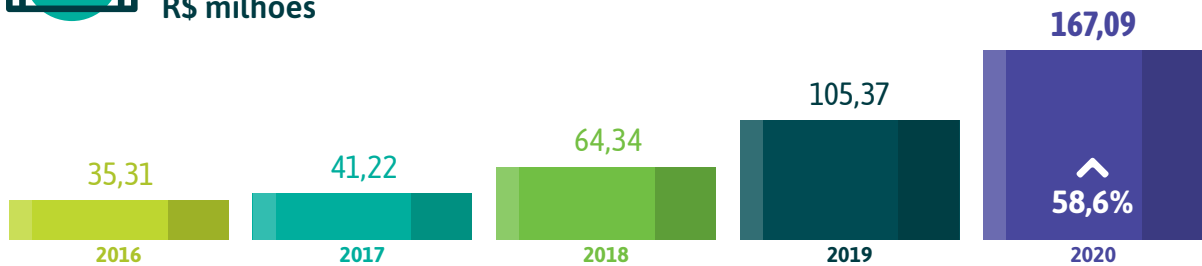
## ATIVOS

R\$ milhões



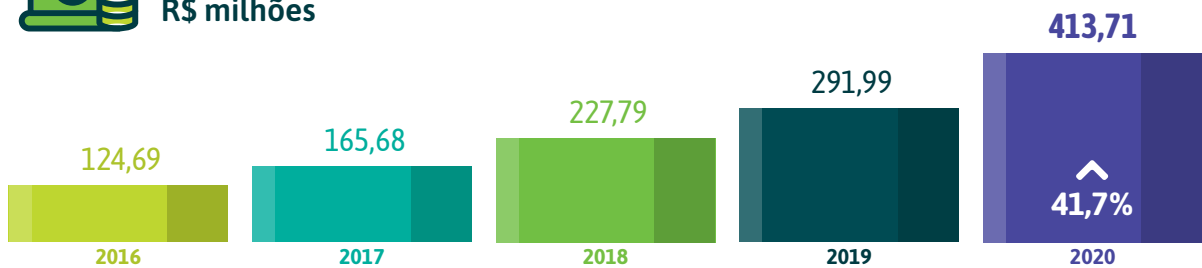
## RESERVAS

R\$ milhões



## PATRIMÔNIO LÍQUIDO

R\$ milhões

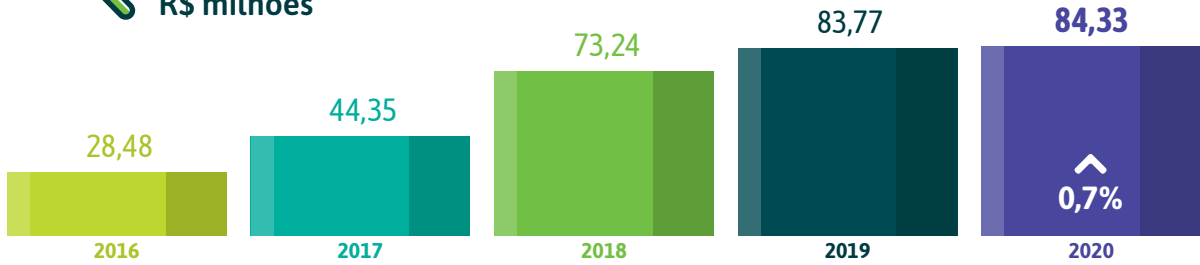






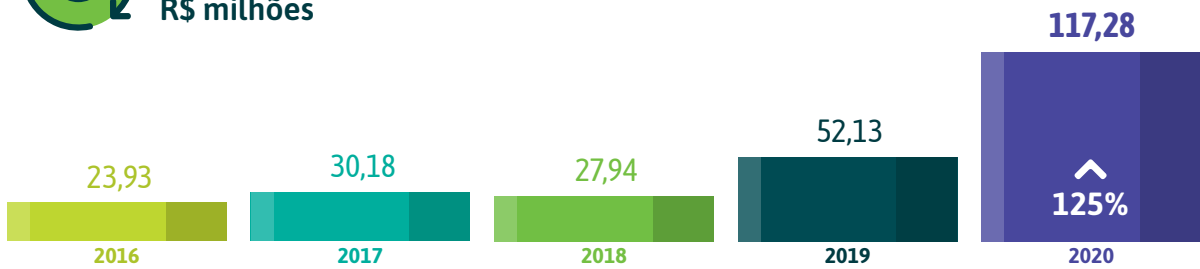
## RESULTADO

R\$ milhões



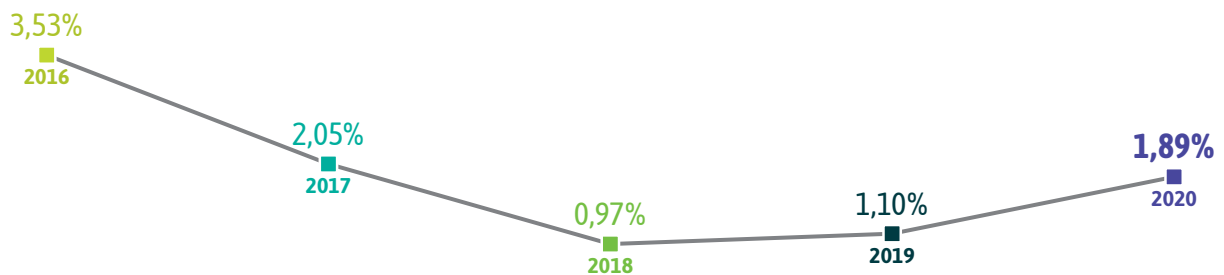
## PROVISÕES

R\$ milhões



## INADIMPLÊNCIA

Percentual



# RELATÓRIO ANUAL 2020

---



/oficialsicoobcredissul



/sicoob\_credissul



/sicoobcredissul



/SicoobCredissul

