



RELATÓRIO ANUAL 2019



CANAIS DIGITAIS DO SICOOB

Investir nas melhores soluções para atender de forma rápida e segura, garantindo o acesso aos serviços e às vantagens da sua cooperativa, é uma prioridade para nós. Conheça todas elas e escolha a forma mais prática para realizar seus serviços financeiros.



Internet Banking

Realize suas transações de forma rápida e segura e tenha acesso a centenas de soluções financeiras pelo computador, contando com uma plataforma moderna e simples de usar.



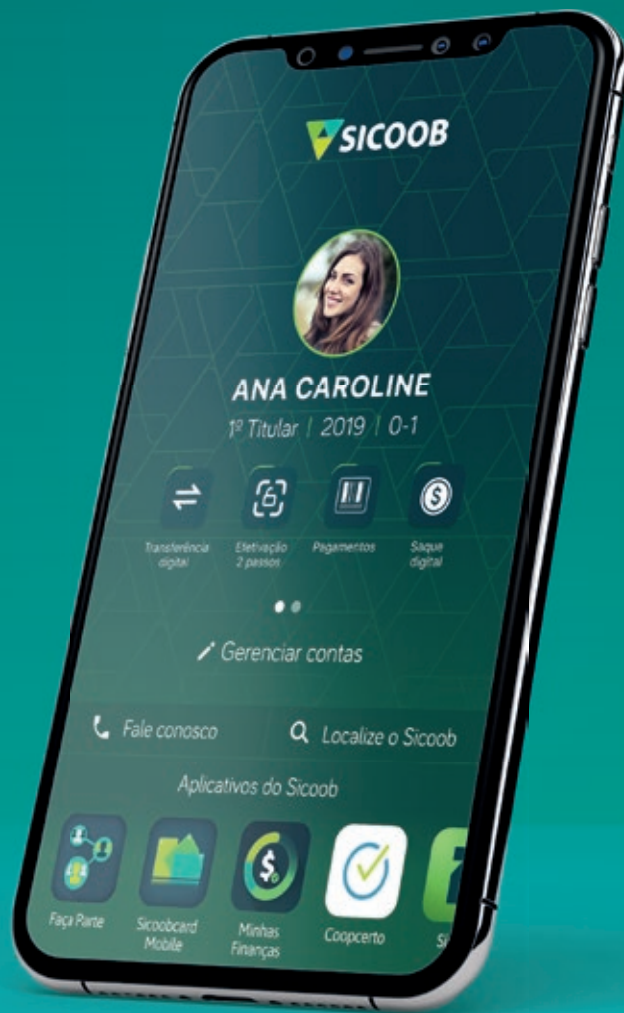
Autoatendimento

Através dos caixas eletrônicos do Sicoob, você acessa a sua conta e realiza suas operações com segurança a qualquer tempo. Ainda, emite extratos, realiza saques, paga contas, transfere recursos, contrata empréstimos, deposita em cheque ou dinheiro e muito mais.



Apps do Sicoob

Efetue pagamentos, transferências e consultas pelo celular. Aproveite a comodidade da transferência digital, saque digital e depósito de cheques, além de diversas outras facilidades. Disponíveis para Android e iPhone.



PALAVRA DO CONSELHO

Este relatório objetiva demonstrar os principais indicadores da instituição no exercício 2019, como: evolução dos cooperados, ativos, agências, depósitos, carteira de crédito, patrimônio líquido, receitas com serviços, provisionamento, inadimplência, índice de eficiência administrativa e resultado do exercício.

Em relação à evolução do quadro de **Associados**, a cooperativa teve um incremento significativo em 2019, foram 4.046 novos associados que vieram em busca de atendimento diferenciado, melhor ambiente de negócios e, principalmente, atraídos pelo espírito da cooperação. A cooperativa acrescentou mais uma **agência** em 2019, nesta oportunidade, na cidade de Cáceres, conhecida como a Princesinha do Pantanal, que recebeu o ponto de atendimento 23 da Sicoob Credisul. Os **Ativos**, que são a soma dos recursos administrados pela cooperativa, cresceram 30% e chegaram à casa de R\$ 1,6 bilhões, nos posicionando defi-

nitivamente entre as dez maiores do Sicoob no Brasil.

Em 2019 os **Depósitos** tiveram um significativo aumento de mais de 18%, demonstrando a credibilidade do cooperado para com a cooperativa. O **Crédito** foi a grande mola propulsora do Sicoob em apoio aos empreendedores, foram 43% de aumento na carteira, fomentando o agronegócio, empresas, pessoas físicas, enfim, movimentando a economia da região, gerando empregos e resultado.

O **Patrimônio Líquido**, que é formado pelo capital mais reservas e sobras acumuladas no exercício, tiveram uma evolução de 31% puxada pelo significativo aporte feito nas reservas com as sobras de 2018. Esse crescimento trouxe musculatura para a cooperativa suportar as operações mais concentradas com grandes grupos econômicos; já as **Reservas** que compõem o **PL** cresceram 52%, e o **Capital** evoluiu

15,6%, o que mostra que estamos no caminho certo destinando parte do resultado para reservas, dando sustentabilidade e segurança ao crescimento.

Com foco no Planejamento Estratégico, trabalhamos duro na meta de cobrir as despesas administrativas com receita de produtos e serviços, tornando nossa dependência com a receita de operações de crédito cada vez menor. Hoje, nosso índice de cobertura se aproxima de 100% das despesas. O índice de **provisionamento** aumentou significativamente em função de novos parâmetros implantados com objetivo de assemelhar o sistema Sicoob ao SFN na análise de risco, fazendo com que nossas provisões crescessem 170%.

Entretanto nossa **Inadimplência** permaneceu a níveis bastante aceitáveis mantendo média anual em 1,08%, mesmo com o volume provisionado, que nos trouxe

um colchão de segurança ainda maior, mantivemos nosso **resultado** crescendo 14,3% em relação a 2018, somando no exercício 2019 a quantia de R\$ 83.776.321,21.

Mas a Sicoob Credisul não para, já estamos em processo de incorporação da Portocredi, e deveremos ainda no primeiro trimestre de 2020, atingir a marca de 2 bilhões de ativos e a 6ª posição entre as maiores cooperativas do sistema Sicoob no Brasil, exatamente no ano em que completamos 20 anos de existência. Assim, temos muito o que comemorar. Acompanhe nas próximas páginas, os números da cooperativa, bem como um resumo das principais ações sociais. Boa leitura!

Ivan Capra

PRESIDENTE DO CONSELHO DE
ADMINISTRAÇÃO DA SICOOB CREDISUL





JUSTIÇA
FINAN
CEIRA

BALANÇO PATRIMONIAL

ATIVO	31/12/2018	31/12/2019
Circulante	812.899.837,77	995.818.086,10
Disponibilidades	10.675.778,41	12.479.769,83
Relações Interfinanceiras	227.164.730,86	186.067.027,68
Correspondentes	1.995,86	1.400,00
Centralização Financeira - Cooperativas	227.162.735,00	186.065.627,68
Operações de Crédito	558.813.844,70	782.544.668,15
Operações de Crédito	573.973.843,86	807.249.230,89
(Provisão para Operações de Crédito de Liquidação Duvidosa)	(15.159.999,16)	(24.704.562,74)
Outros Créditos	3.552.521,32	2.656.820,60
Créditos por Avais e Fianças Honrados	541.477,16	1.307.633,85
Rendas a Receber	1.575.940,33	1.466.097,77
Diversos	1.827.164,53	816.033,87
(Provisão para Outros Créditos de Liquidação Duvidosa)	(392.060,70)	(932.944,89)
Outros Valores e Bens	12.692.962,48	12.069.799,84
Não Circulante	428.027.918,05	615.153.419,12
Realizável a Longo Prazo	411.074.027,11	588.982.497,32
Aplicações Interfinanceiras de Liquidez	45.481.023,79	48.596.319,71
Aplicações em Depósitos Interfinanceiros	45.481.023,79	48.596.319,71
Operações de Crédito	365.593.003,32	540.386.177,61
Operações de Crédito	378.375.568,23	567.814.540,21
(Provisão para Operações de Crédito de Liquidação Duvidosa)	(12.782.564,91)	(27.428.362,60)
Permanente	16.953.890,94	26.170.921,80
Investimentos	6.563.425,91	9.784.729,09
Participações em Central e Banco	6.563.425,91	9.784.729,09
Imobilizado em Uso	10.209.244,41	16.234.807,67
Imóveis de Uso	5.025.897,76	5.301.343,26
Outras Imobilizações de Uso	9.644.166,53	16.741.686,16
(Depreciações Acumuladas)	(4.460.819,88)	(5.808.221,75)
Intangível	181.220,62	151.385,04
Ativos Intangíveis	537.038,52	554.326,52
(Amortização Acumulada)	(355.817,90)	(402.941,48)
TOTAL DO ATIVO	1.240.927.755,82	1.610.971.505,22

PASSIVO	31/12/2018	31/12/2019
Circulante	826.004.335,14	1.052.319.679,39
Depósitos	502.955.932,84	601.001.988,35
Depósitos à Vista	270.530.902,79	356.894.340,49
Depósitos a Prazo	232.425.030,05	244.107.647,86
Recursos de Aceite e Emissão de Títulos	76.873.156,73	83.577.124,31
Obrigações por Emissão de Letras de Crédito do Agronegócio	76.873.156,73	83.577.124,31
Relações Interfinanceiras	206.434.098,82	301.948.704,37
Repasse Interfinanceiros	206.434.098,82	301.948.704,37
Relações Interdependências	21.893.171,79	14.024.931,20
Recursos em Trânsito de Terceiros	21.893.171,79	14.024.931,20
Obrigações por Repasses	302.235,49	28.389.206,49
Obrigações por Repasses no País	302.235,49	28.389.206,49
Outras Obrigações	17.545.739,47	23.377.724,67
Cobrança e Arrecadação de Tributos e Assemelhados	212.117,29	491.247,61
Sociais e Estatutárias	3.471.000,32	6.805.013,03
Fiscais e Previdenciárias	1.864.562,25	2.950.405,24
Diversas	11.998.059,61	13.131.058,79
Exigível a Longo Prazo	187.128.559,09	266.652.468,37
Relações Interfinanceiras	150.519.354,64	114.445.725,59
Repasse Interfinanceiros	150.519.354,64	114.445.725,59
Obrigações por Repasses	36.361.084,41	151.930.032,35
Obrigações por Repasses no País	36.361.084,41	151.930.032,35
Outras Obrigações	248.120,04	276.710,43
Diversas	248.120,04	276.710,43
Patrimônio Líquido	227.794.861,59	291.999.357,46
Capital Social	106.724.671,82	123.385.495,48
De Domiciliados no País	107.412.556,77	124.451.684,63
(Capital a Realizar)	(687.884,95)	(1.066.189,15)
Reserva de Sobras	64.343.209,84	105.379.926,30
Fundo de Reserva	32.553.880,83	70.253.716,12
Reserva Estatutária	31.789.329,01	35.126.210,18
Sobras Acumuladas	56.726.979,93	63.233.935,68
TOTAL DO PASSIVO	1.240.927.755,82	1.610.971.505,22

DEMONSTRATIVO DE RESULTADO

DSP	31/12/2018	31/12/2019
RECEITAS (INGRESSOS) DA INTERMEDIÇÃO FINANCEIRA	137.445.834,95	190.346.953,54
Operações de Crédito	137.445.834,95	187.231.657,62
Resultado com Títulos e Valores Mobiliários	-	3.115.295,92
DESPESAS (DISPÊNDIOS) DA INTERMEDIÇÃO FINANCEIRA	(54.011.260,74)	(98.761.528,68)
Operações de Captação no Mercado	(20.445.428,84)	(19.978.102,42)
Operações de Empréstimos, Cessões e Repasses	(21.170.089,00)	(40.372.993,70)
Provisão para Créditos de Liquidação Duvidosa	(12.395.742,90)	(38.410.432,56)
RESULTADO BRUTO DA INTERMEDIÇÃO FINANCEIRA	83.434.574,21	91.585.424,86
OUTRAS RECEITAS/DESPESAS OPERACIONAIS	(5.734.889,50)	(5.899.938,11)
Receitas (Ingressos) de Prestação de Serviços	17.880.119,04	24.606.958,26
Despesas (Dispêndios) de Pessoal	(21.495.541,10)	(24.932.529,24)
Outras Despesas (Dispêndios) Administrativas	(19.130.501,36)	(21.931.640,73)
Despesas (Dispêndios) Tributárias	(651.064,37)	(1.237.165,33)
Outras Receitas (Ingressos) Operacionais	8.675.130,10	12.106.661,94
Ingressos de Depósitos Intercooperativos	14.266.388,51	13.247.156,04
Outras Despesas (Dispêndios) Operacionais	(5.279.420,32)	(7.759.379,05)
RESULTADO OPERACIONAL	77.699.684,71	85.685.486,75
RESULTADO NÃO OPERACIONAL	(2.023.437,56)	368.455,15
Receitas Não Operacionais	57.600,00	368.455,15
Despesas Não Operacionais	(2.081.037,56)	-
RESULTADO ANTES DA TRIBUTAÇÃO SOBRE O LUCRO E PARTICIPAÇÕES	75.676.247,15	86.053.941,90
IMPOSTO DE RENDA E CONTRIBUIÇÃO SOCIAL	(2.430.714,04)	(2.277.620,69)
Provisão para Imposto de Renda	(1.437.139,30)	(1.384.237,18)
Provisão para Contribuição Social	(993.574,74)	(893.383,51)
SOBRAS ANTES DAS DESTINAÇÕES	73.245.533,11	83.776.321,21
DESTINAÇÕES ESTATUTÁRIAS	(10.010.643,52)	(13.506.494,15)
FATES - Fundo de Assistência Técnica, Educacional e Social	(3.336.881,17)	(6.067.207,60)
Fundo de Reserva	(6.673.762,35)	(7.439.286,55)
SOBRAS/PERDAS	63.234.889,59	70.269.827,06
JUROS SOBRE CAPITAL PRÓPRIO	(6.507.909,66)	(7.035.891,38)
SOBRAS/PERDAS LÍQUIDAS A DISPOSIÇÃO DA AGO	56.726.979,93	63.233.935,68

MAIS DE 83 MILHÕES

EM RESULTADOS + JUROS
AO CAPITAL E UM IMPACTO
INCALCULÁVEL NA VIDA
DE 25 MIL ASSOCIADOS

1,6 **ATIVOS**
bilhão

OPERAÇÕES DE
CRÉDITO
1,3 **bilhão**



684
milhões **DEPÓSITOS
TOTAIS**



298
milhões **PATRIMÔNIO
LÍQUIDO**



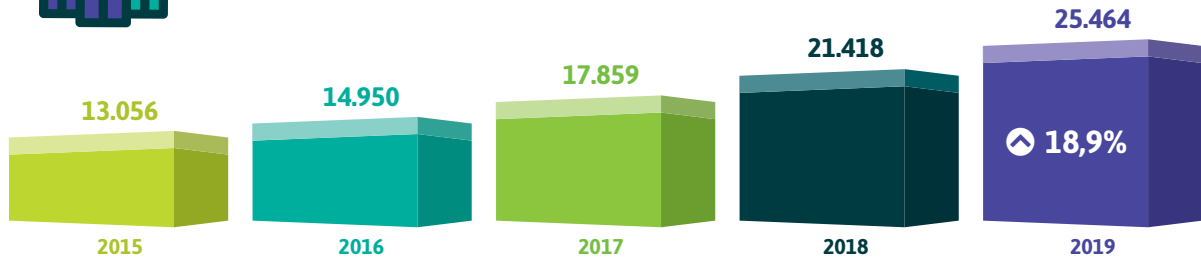
123
milhões **CAPITAL
SOCIAL**





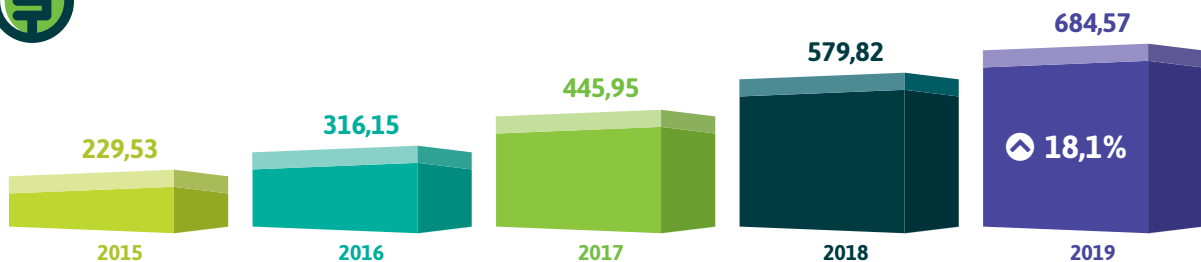
COOPERADOS

Número total



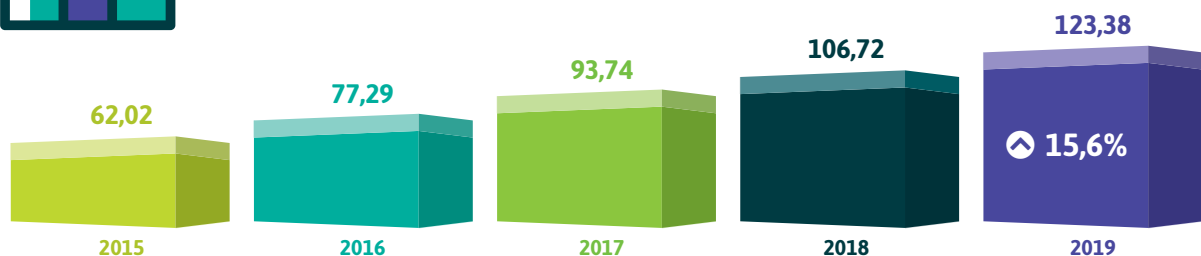
DEPÓSITOS TOTAIS

R\$ milhões



CAPITAL SOCIAL

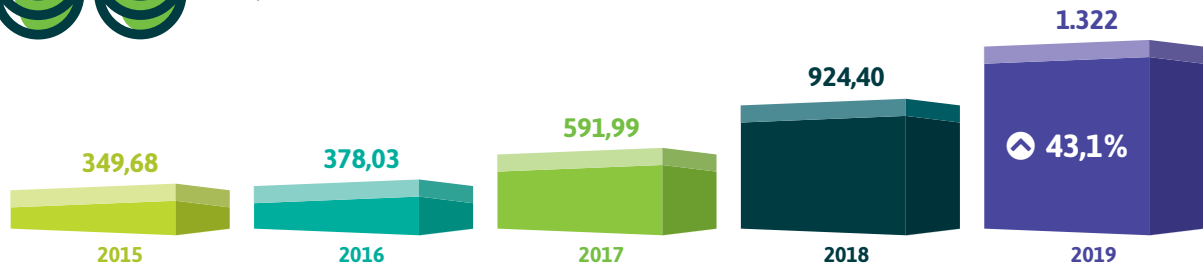
R\$ milhões





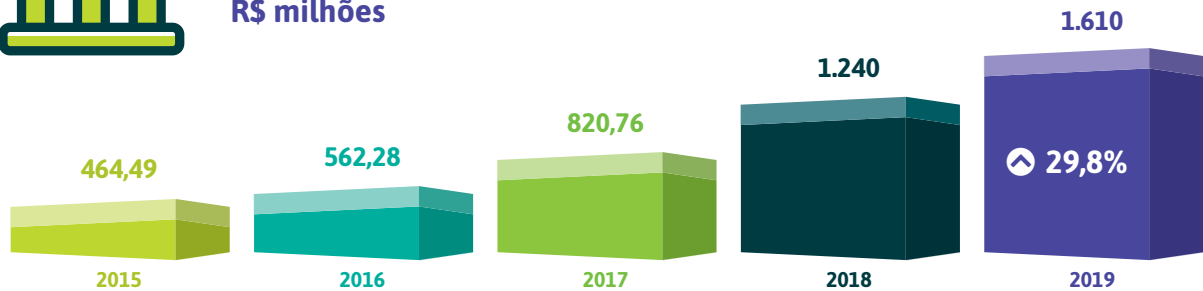
CARTEIRA DE CRÉDITO

R\$ milhões



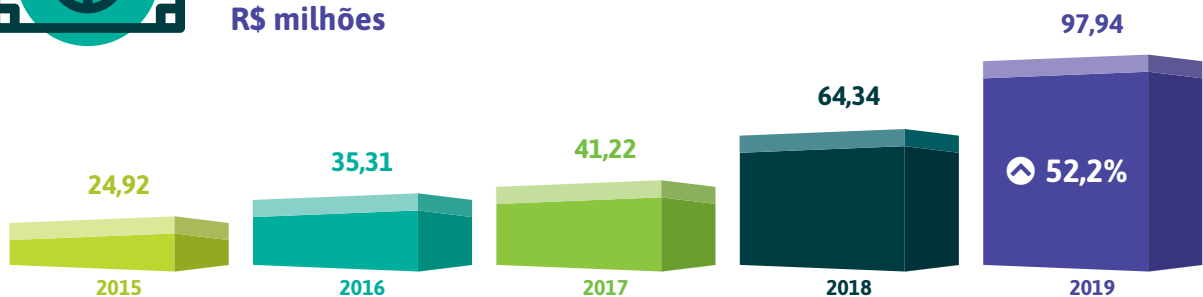
ATIVOS

R\$ milhões



RESERVAS

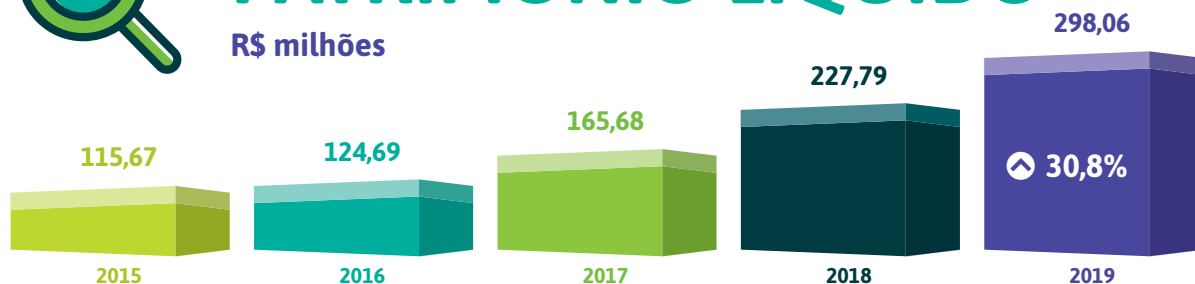
R\$ milhões





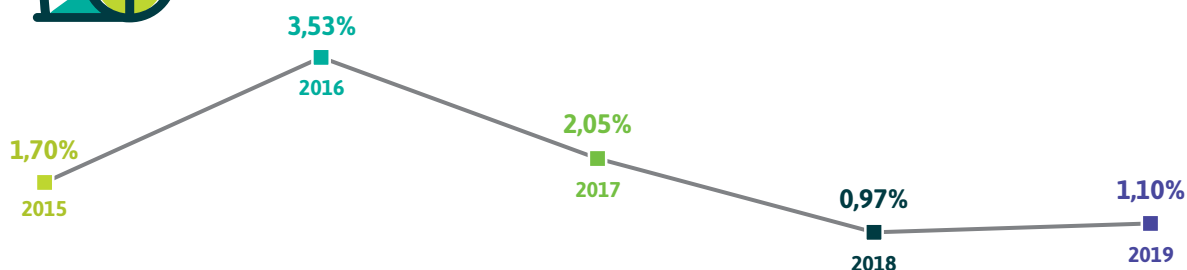
PATRIMÔNIO LÍQUIDO

R\$ milhões



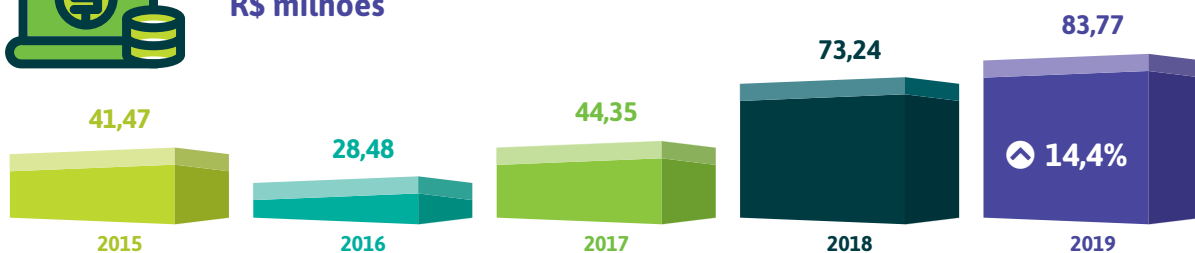
INADIMPLÊNCIA

Percentual



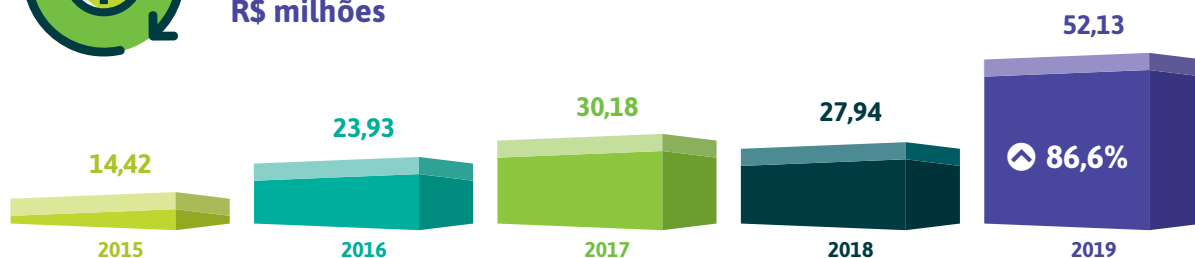
RESULTADO


R\$ milhões



PROVISÕES

R\$ milhões





Leia este QR code com seu smartphone e acesse a versão completa do Relatório Anual 2019.



Somos feitos de



SICOOB
Credisul

**VA
LO
RES**