



# 2020

RELATÓRIO  
DE **GESTÃO**

---

# SUMÁRIO

—

-  **03** Mensagem do Presidente
-  **05** Cenário econômico
-  **07** Estrutura sistêmica
-  **09** Nossa evolução
-  **15** Governança corporativa
-  **20** Relatório da Administração
-  **21** Demonstrações financeiras e contábeis
-  **61** Parecer do Conselho Fiscal
-  **63** Agências



# Excelentes resultados mesmo em situações adversas



O ano de 2020 teve alto impacto em toda sociedade e será marcado na história de todas as nações. Para o sistema cooperativo, a pandemia também afetou diretamente as rotinas e operações, mudou comportamentos e estratégias. Na Sicoob UniCentro Brasileira, as medidas foram tomadas de imediato, preservando danos e a segurança de empregados e cooperados. A cooperativa prorrogou prestações e repactuou empréstimos, ajudando os cooperados a superarem e a equilibrarem suas finanças.

A eficiência de gestão e o projeto estratégico da Sicoob UniCentro Brasileira fazem com que, mesmo com fortes adversidades, os gestores possam corrigir e modular o projeto. No ano de 2020, os ajustes foram feitos durante o “voo” e a cooperativa superou o desempenho de 2019 (que foi o ano de recorde histórico) em outubro de 2020.

Não daria para listar as centenas de ações tomadas, mas pode-se dizer que o apoio aos cooperados, reduzindo a inadimplência e a provisão de crédito, foram assertivas, assim como o relacionamento mais intenso com os gestores, tanto no contato digital, quanto com aqueles que, por algum motivo, tiveram que ir às agências.

O sucesso do trabalho da gestão foi devido à adoção de políticas que compreenderam as dificuldades momentâneas do cooperado em função da pandemia; assim oferecemos novas carteiras com condições melhores, que compensaram a baixa do faturamento. Todas estas ações foram possíveis em função de políticas de crédito adotadas pelo Centro Cooperativo Sicoob e pela Central Sicoob Uni, ou seja, atuamos como um verdadeiro sistema.

Neste ano, marcado pelo distanciamento, a Sicoob UniCentro Brasileira descobriu o valor da união, a força de cada empregado, a dedicação e profissionalismo, reconhecido por nossa diretoria e conselheiros, que também se mostraram ativos e valorosos. Dedicamos o resultado do ano ao nosso cooperado, que identifica oportunidades e é fiel ao nosso propósito, ativo em nossas campanhas, cada vez mais informado e conhecedor das boas práticas da justiça do crédito cooperativo. Obrigado! Juntos estamos fazendo história!

**Raimundo N. L. Pinto**

Diretor-Presidente - Sicoob UniCentro Brasileira





# 2020 - UM ANO MARCANTE

A pandemia da COVID-19 marcou a história da humanidade.

O imenso impacto na saúde e na qualidade de vida teve desdobramentos fortes na economia das pessoas e dos países.

No Brasil, o setor financeiro teve a pior lucratividade em comparação com as últimas décadas. Sofreu o impacto direto da pandemia e da redução da atividade econômica. Mas, recebeu um impacto de força similar com a redução dos juros básicos - SELIC - para a menor média da história brasileira, estabilizando-se em 2% ao ano. Os provisionamentos por possíveis perdas com empréstimos prejudicaram parte dos lucros do ano. O lucro combinado das grandes instituições financeiras fechou 2020, em média, um quarto a menos do que o do ano anterior. A rentabilidade dos quatro maiores ban-

cos com capital aberto - segundo estudo da Economática - caiu de 19,1% (2019) para 13,5% (2020).

Para 2021, o cenário é bem menos turvo. Os bancos já estão mais enxutos com os ajustes, reduções de agências, menor custo de risco e investimentos em tecnologia. Provisionamentos já foram realizados e a taxa Selic deve assumir um viés de alta. Tudo favorece a recuperação dos resultados na comparação com a base deste ano que fechou.

O Sistema Sicoob, contudo, se fortaleceu.

Cresceu em número de agências, quantidade de cooperados, em operações de crédito e resultados financeiros.

Quando se analisa os dados da nossa Central Sicoob Uni, a reali-

dade é bastante promissora.

As cooperativas filiadas avançaram nos seus processos de desenvolvimento de negócios e aperfeiçoamento da governança. E a própria Central acompanhou o ritmo.

O consolidado das cooperativas filiadas apresentou um aumento dos ativos totais de 45%, ultrapassando 12 bilhões de reais. Os depósitos cresceram 48%, atingindo 8 bilhões de reais e as operações de crédito tiveram aumento de 41%, superando 6 bilhões de reais. O resultado financeiro foi espetacular: aumentou de cerca de 305

para quase 370 milhões de reais.

Que em 2021 nossas cooperativas prossigam no caminho do crescimento e do desenvolvimento!





# CENTRO COOPERATIVO SICOOB (CCS)

INSTITUTO VOLTADO PARA O INVESTIMENTO SOCIAL ESTRATÉGICO  
DISTRIBUIDORA DE TÍTULOS E VALORES MOBILIÁRIOS  
ENTIDADE FECHADA DE PREVIDÊNCIA COMPLEMENTAR  
SEGURADORA DO RAMO VIDA E PREVIDÊNCIA  
PROCESSADORA E BANDEIRA DE CARTÕES  
ADMINISTRADORA DE CONSÓRCIOS  
BANCO COOPERATIVO  
CONFEDERAÇÃO

COOPERATIVA CENTRAL

COOPERATIVA SINGULAR

COOPERADOS



# Propósito

Conectar pessoas para promover justiça financeira e prosperidade.

# Missão

Promover soluções e experiências inovadoras e sustentáveis por meio de cooperação.

# Visão

Ser referência em cooperativismo, promovendo o desenvolvimento econômico e social das pessoas e comunidade.

# Valores

Respeito e Valorização das Pessoas;  
Cooperativismo e Sustentabilidade;  
Ética e Integridade;  
Excelência e Eficiência;  
Liderança Inspiradora;  
Inovação e Simplicidade.





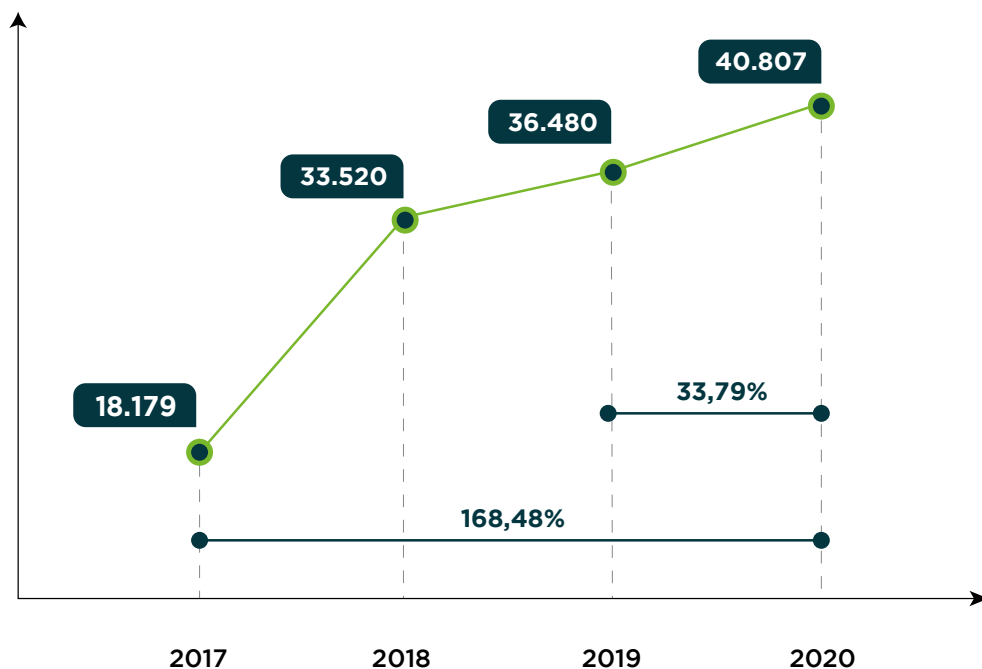
# Crescimento do Sicoob UniCentro Brasileira





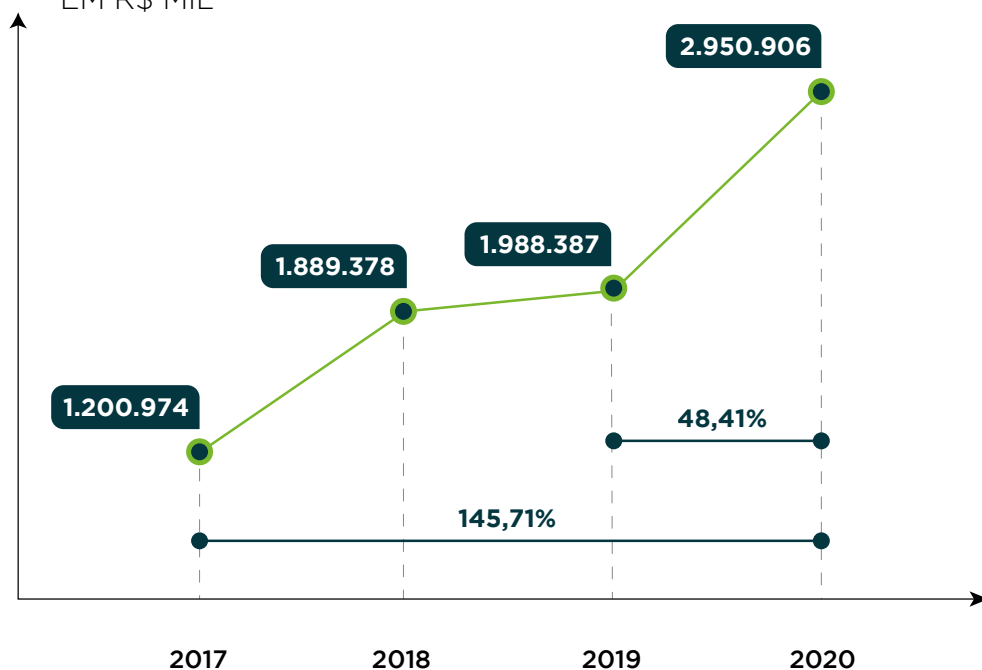
## COOPERADOS

QUANTIDADE FECHADA EM 31/12/2020



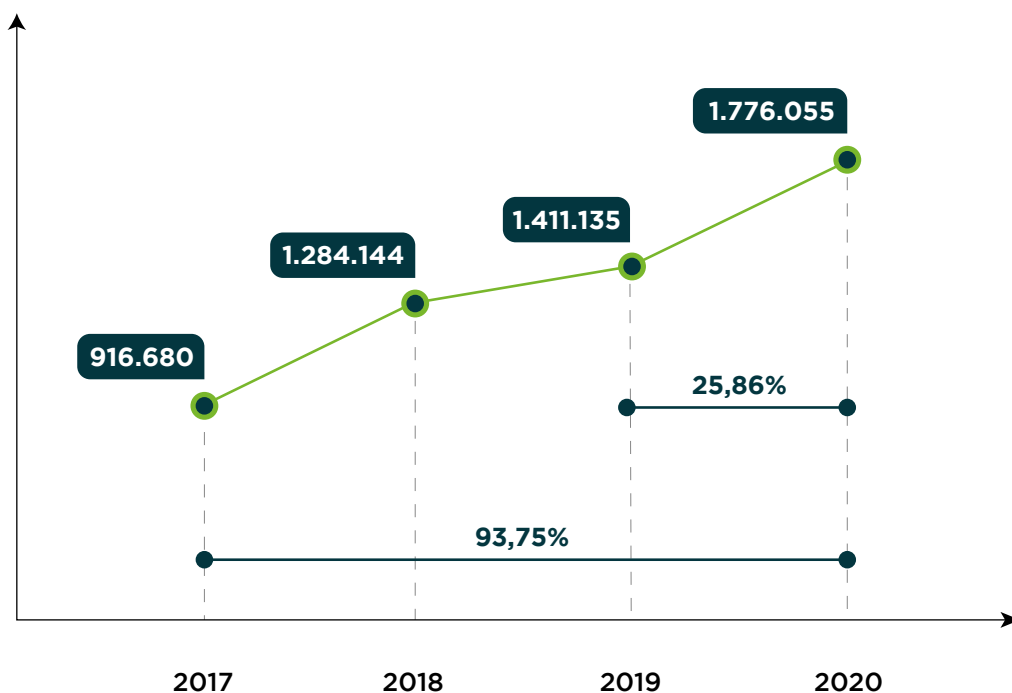
## DEPÓSITOS TOTAIS

SALDO FINAL  
EM R\$ MIL



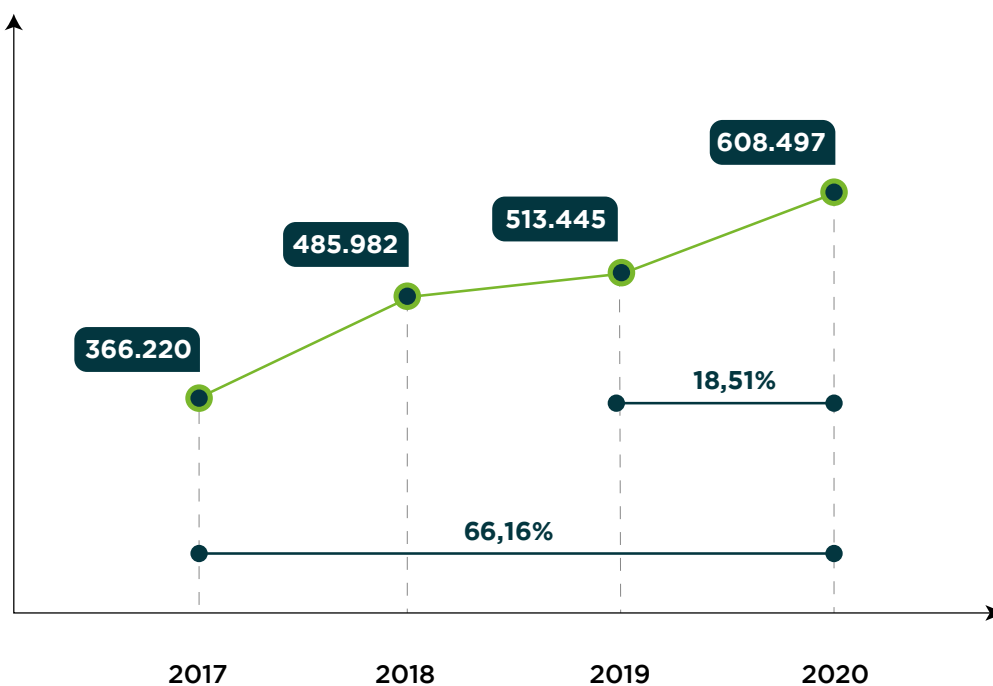
## ➔ CARTEIRA DE CRÉDITO

SALDO FINAL  
EM R\$ MIL



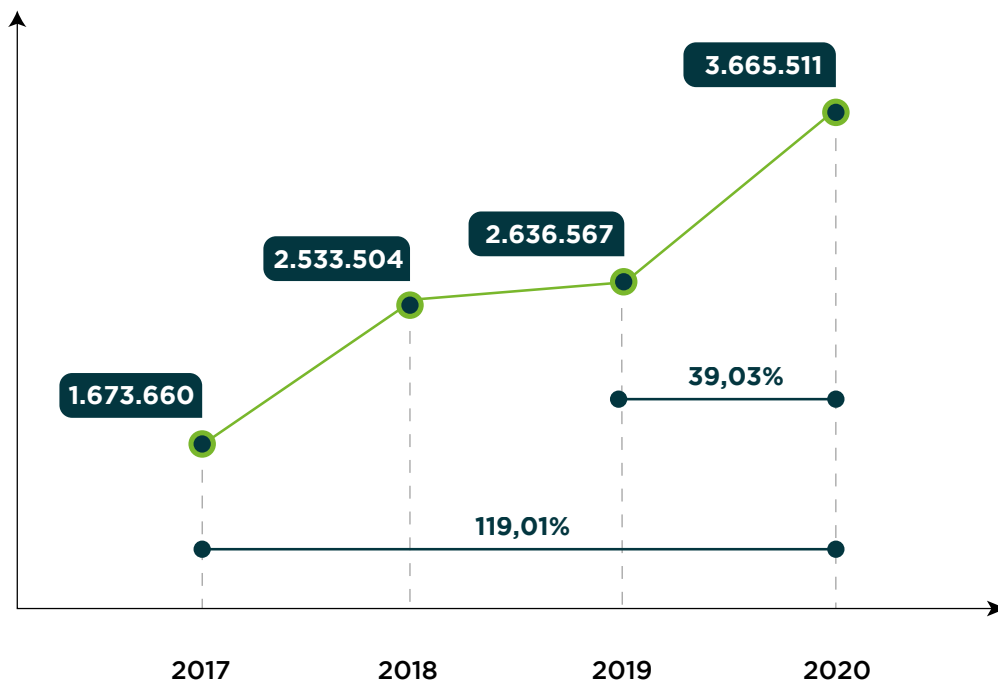
## ➔ PATRIMÔNIO LÍQUIDO

SALDO FINAL  
EM R\$ MIL



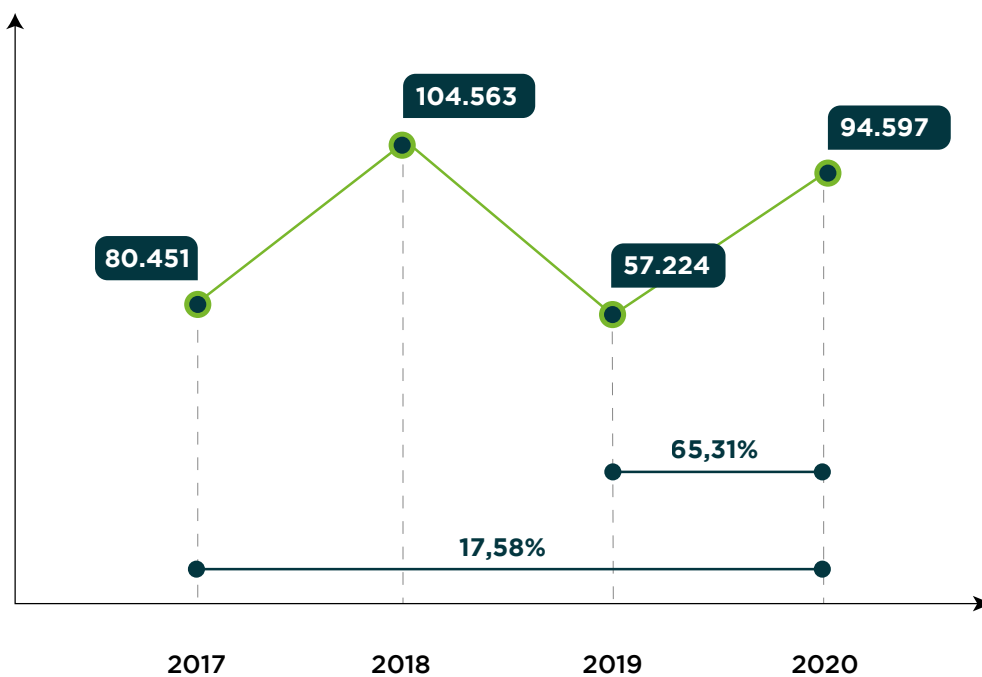
## ⇒ ATIVO TOTAL

SALDO FINAL  
EM R\$ MIL



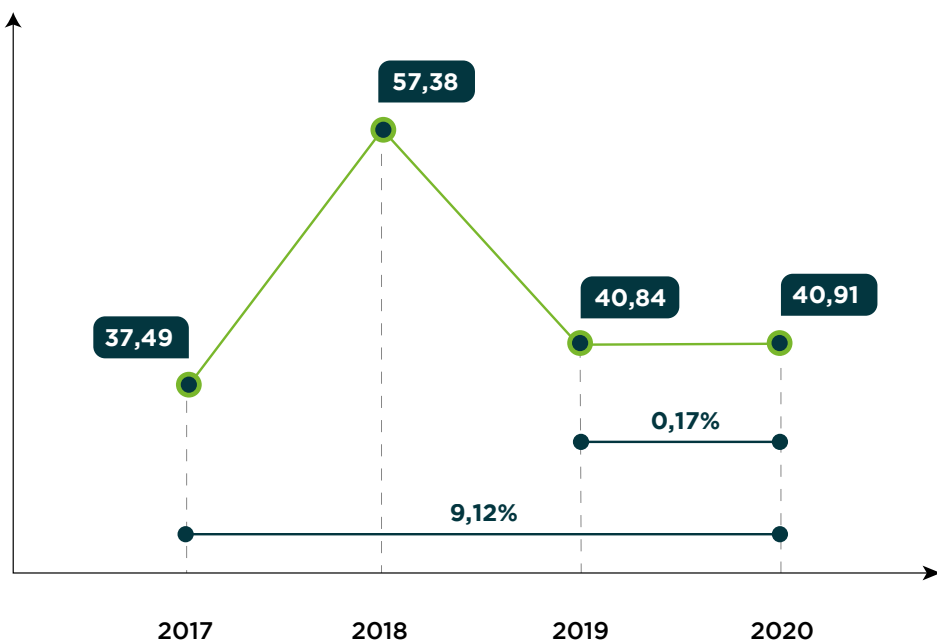
## ⇒ SOBRAS DO EXERCÍCIO

SALDO ACUMULADO NO EXERCÍCIO DE 2020  
EM R\$



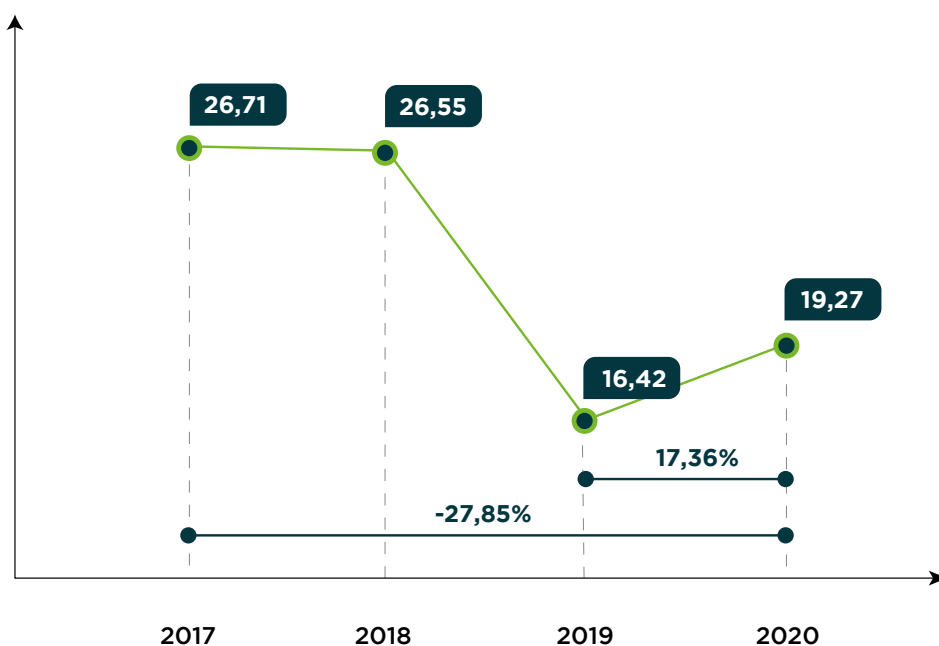
## ➔ ÍNDICE DE EFICIÊNCIA PADRÃO

ACUMULADO NOS ÚLTIMOS 12 MESES



## ➔ RENTABILIDADE DO PL (-JCP): ROE

VALOR CALCULADO CONTA GERENCIAL







## RENTABILIDADE DO ATIVO - ROA

VALOR CALCULADO CONTA GERENCIAL



## GANHO SOCIAL RENDA AGREGADA 2020

SICOOB UNICENTRO BRASILEIRA					
GANHO SOCIAL - RENDA AGREGADA 2020				RESULTADO	
PRODUTO	Vr.R\$/MÉDIA/Nº	BANCOS	COOPERATIVA	GANHO	ACUMUL. R\$
CHEQUE ESPECIAL	MÉDIA	8,47%	7,66%	2.329.325	2.329.325
Utilização	23.912.703	24.304.871	21.975.546		
EMPRÉSTIMOS	MÉDIA	2,50%	1,22%	260.513.310	262.842.635
Utilização	1.692.408.350	507.722.505	247.209.195		
DEP. A PRAZO e LCA	MÉDIA	0,2024%	0,2148%	2.892.278	265.734.913
Mantido	1.945.385.376	47.251.854	50.144.133		
TARIFAS - Pacote Serviços	NÚMERO	R\$ 27,35	R\$ 25,83	744.283	266.479.196
Associados	40.805	13.392.201	12.647.918		
RETORNO DE SOBRAS		ZERO	105.279.444	105.279.444	371.758.640
RENDA MÉDIA AGREGADA NO MÊS / COOPERADO ==>				R\$ 9.111	



### Conceitos Gerais:

A Cooperativa integra o SICOOB – SISTEMA DE COOPERATIVAS DE CRÉDITO DO BRASIL, composto pelas cooperativas singulares associadas às cooperativas centrais e por estas, filiadas à Confederação, bem como por aquelas instituições vinculadas ao sistema. Ou seja, o SICOOB, formado em três níveis – singulares, centrais e confederação, é coordenado pela CONFEDERAÇÃO NACIONAL DAS COOPERATIVAS DO SICOOB LTDA. – SICOOB CONFEDERAÇÃO.

A Cooperativa possui e também participa de políticas e de mecanismos sistêmicos para incorporar a sustentabilidade em suas estratégias de negócios e gerenciar os principais riscos econômicos, sociais e ambientais que têm impacto sobre suas atividades.

Esse conjunto de mecanismos e controles – internos e externos – permite aos cooperados definir e assegurarem a execução dos objetivos da Cooperativa, contribuindo para a sua continuidade, perenidade e para o



fortalecimento dos princípios cooperativistas.

Nesse contexto, a Cooperativa:

- desde sua constituição, evoluiu do modelo de Governança Corporativa “monístico” (direção estratégica e gestão executiva pertencendo ao mesmo órgão de administração) para o modelo “dual” (segregação entre a direção estratégica e a gestão executiva);
- aplicou o estatuto modelo sistêmico do Sicoob;
- desde 2016, participa e/ou patrocina a construção e a elaboração da política de sucessão e construção desse processo, composto pelos planos de Sucessão, de Recrutamento, de Seleção e de Capacitação, via das discussões pertinentes e sistêmicas – interna, local, regional e nacional;
- submissa ao princípio da ‘obediência consentida’, integra o SICOOB – SISTEMA DE COOPERATIVAS DE CRÉDITO DO BRASIL, regendo-se também por suas normas e pelas diretrizes sistêmicas (políticas, regimentos, regulamentos, manuais e instruções), adotou e aderiu:
  - ° ao SGR – Sistema de Garantias Recíprocas, observados os dispositivos estatutários e normativos atinentes;

° como forma operacional, à centralização financeira e de serviços disponibilizados pelo Sistema, regional ou nacional;

° ao compartilhamento e utilização de componente organizacional de ouvidoria único mantido pelo Bancoob, tendo como premissa garantir a qualidade do atendimento e a satisfação dos cooperados, clientes, fornecedores e usuários, ratificando o compromisso com a transparência nessas relações;

° ao monitoramento, à supervisão, à orientação administrativa e operacional sistêmicas, composto de:

- Controle Interno que, alinhado à estratégia corporativa e sistêmica, atua no gerenciamento de riscos e controles;

- Auditorias – interna e externa (de Balanço e Demonstrações Financeiras e Contábeis), que estão em conformidade com as regulamentações vigentes e em linha com as melhores práticas.

- na Segurança Institucional, apoia e contribui ativamente com ações no âmbito do Sistema Nacional de Prevenção e Combate à Lavagem de Dinheiro. No período, nossos

empregados, diretores e conselheiros participaram dos treinamentos promovidos sobre o tema.

Com esse modelo de atuação, a Cooperativa e o Sistema asseguraram a disseminação de seus valores e das boas práticas de governança corporativa e cooperativista, ao tempo em que garantem o alinhamento estratégico e a geração de valor para o seu quadro social.

### **Estrutura de Governança:**

A estrutura de governança corporativa da Cooperativa é composta pelos seguintes órgãos sociais e estatutários: Assembleia Geral (AG), Conselho de Administração (Conad), Diretoria Executiva (Direx) e Conselho Fiscal (Cofis).

#### **1. AG – Assembleia Geral:**

A AG é o órgão supremo da sociedade, dentro dos limites legais e estatutários, tendo poderes para decidir os negócios relativos ao objeto da cooperativa e tomar as resoluções convenientes ao desenvolvimento e defesa desta. Suas deliberações vinculam a todos, ainda que ausentes ou discordantes. Nessa afinação, dentre todas, algumas das funções principais da AG, são:

- conhecer da prestação de contas dos órgãos de administração relativamente ao exercício so-

cial anterior acompanhada de pareceres da Auditoria e do Conselho Fiscal, examinando, discutindo e deliberando:

- ° relatório da gestão;
  - ° demonstrativos financeiros e contábeis de balanço;
  - ° demonstrativo dos resultados – das sobras ou perdas apuradas.
- destinação dos resultados;
  - eleger os membros do Conad e do Cofis, bem como fixar a respectiva remuneração;
  - reformar o estatuto.

A AG elege os membros do Cofis e do Conad e este, os membros da Direx. A sucessão e renovação obedecem aos ditames e aos critérios estabelecidos – legais, estatutários e regimentais –, além das políticas e regulamentos afins.

A remuneração dos diretores e dos conselheiros é deliberada pela AG.

#### **2. Conad – Conselho de Administração:**

O Conad, composto de 12 membros efetivos com mandato de 4 anos, órgão colegiado, tem atribuições estratégicas, orientadoras, eletivas e supervisoras. Ou seja, o conselho define o caminho e monitora o percurso. Além dos efetivos, conta-se também com mais 5 membros suplentes.

### **3. Direx – Diretoria Executiva:**

A Direx, composta de 5 membros – Diretor-Presidente, Diretor Operacional, Diretor de Relacionamento e Inovação, Diretor de Controle e Riscos e Diretor de negócios, comporta as funções operacionais ou executivas.

### **4. Cofis – Conselho Fiscal:**

Ao Cofis, composto de 3 membros efetivos e 3 suplentes, com mandato de 2 anos, compete a fiscalização da administração.

### **5. Gestão da Ética:**

A Cooperativa também adota o Código de Ética do Sistema Sicoob, que se aplica a todo seu público interno, desde as pessoas da alta administração até aos estagiários e jovens aprendizes e estabelece compromissos de conduta a serem seguidos em seu âmbito, bem como no relacionamento dessas pessoas com órgãos de governo, concorrentes, fornecedores, prestadores de serviço e demais parceiros externos.

### **6. Ouvidoria:**

A Cooperativa aderiu ao convênio para compartilhamento e utilização de componente único organizacional de ouvidoria definido pelo Sicoob, cujas atribuições principais, são:

- prestar atendimento às demandas dos clientes e usuários de

produtos e serviços que não tiverem sido solucionadas nos canais de atendimento primário da Cooperativa;

- atuar como canal de comunicação entre a Cooperativa e os cooperados, clientes e usuários de produtos e serviços, inclusive na mediação de conflitos;

- manter, semestralmente, relatório quantitativo e qualitativo acerca das atividades desenvolvidas pela Ouvidoria no cumprimento de suas atribuições.

### **7. Controle Interno:**

Controle Interno consiste num conjunto de políticas e procedimentos que são desenvolvidos e operacionalizados para assegurar a confiança que pode ser depositada nas demonstrações financeiras e nos seus processos correlatos, bem como na correta apresentação daquelas demonstrações financeiras, garantindo que foram preparadas de acordo com os princípios de contabilidade geralmente aceitos e que incluem políticas e procedimentos de manutenção dos registros contábeis, aprovações em níveis adequados e salvaguarda de ativos.

A área de Controle Interno e Riscos corresponde às diretrizes, aos procedimentos, às pessoas, aos sistemas informatizados e qual-



quer outra ferramenta que deverá ser adotada pelos demais departamentos da instituição, para garantir razoável segurança no alcance dos objetivos estratégicos, observadas as premissas de eficiência e efetividade operacional e confiança nos registros.

### **Principais objetivos dos controles internos e riscos**

Com base na conceituação teórica, pode-se dizer que os principais escopos de um sistema bem estruturado de controles internos e riscos são:

- promover fidedignidade e imparcialidade na produção de relatórios contábeis;
- fornecer informações oportunas e facilmente acessíveis, pos-

sibilitando uma condução eficiente e eficaz dos processos;

- garantir a aderência dos processos internos e das ações em geral aos objetivos do planejamento estratégico, evitando desvios de diretrizes;
- salvaguardar o patrimônio, dando suporte ao gerenciamento de riscos e minimizando eventuais perdas financeiras decorridas de má gestão;
- monitorar a propensão ao risco definido pelo Conselho de Administração da organização;
- manter a instituição em níveis mínimos de conformidade, promovendo um sistema de controles internos efetivo.





A administração do Sicoob UniCentro Brasileira, em conformidade aos dispositivos legais e estatutários, divulga as demonstrações financeiras e contábeis relativas ao exercício findo em 31 de dezembro de 2020, juntamente com o relatório dos auditores independentes sobre as demonstrações contábeis.

Seguindo os valores cooperativistas, em especial a transparência, esclarecemos aos nossos cooperados a situação econômico-financeira e patrimonial da cooperativa, buscando voltar o nosso trabalho para o crescimento e expansão.

No decorrer de 2020, a cooperativa atuou em diversas iniciativas para contribuir com o desenvolvimento da comunidade onde atua; adaptou-se para apoiar seus cooperados e atendê-los com segurança em razão da pandemia da Covid-19 e ainda garantir a plena continuidade dos trabalhos de seus empregados mesmo no contexto pandêmico; além de promover ações em atenção à sociedade em geral.

Como direcionador de trabalho, tivemos o Planejamento Estratégico 2020-2023. Entre as grandes metas aspiracionais temos: crescer 25% em Ativos Totais, crescer 25% em Operações de Crédito, crescer 17% em número de cooperados e crescer 30% em Depósitos Totais. Com todo esse resultado, conseguimos rentabilizar os ativos em 3,16%.

Dessa forma, foram atingidos os seguintes números abaixo mencionados:

Dados	Realizado
Cooperados	40.807
Depósitos Totais*	R\$ 2.950.906
Carteira de Crédito*	R\$ 1.776.055
Patrimônio Líquido*	R\$ 608.497
Ativo Total*	R\$ 3.665.511
Sobras do Exercício	R\$ 94.597

\*Valores em milhares



## BALANÇO PATRIMONIAL

Descrição	Notas	31/12/2020	31/12/2019
<b>ATIVO</b>		<b>3.665.511.944,78</b>	<b>2.636.567.265,40</b>
<b>Circulante</b>		<b>2.264.270.188,10</b>	<b>1.580.842.669,37</b>
<b>Caixa e Equivalentes de Caixa</b>	<b>4</b>	<b>1.738.373.102,96</b>	<b>1.063.954.198,72</b>
Disponibilidades		22.479.043,21	27.767.194,94
Centralização Financeira - Cooperativas		1.715.894.059,75	1.036.187.003,78
<b>Instrumentos Financeiros</b>	<b>4</b>	<b>328.130,98</b>	<b>320.795,40</b>
Aplicações Interfinanceiras de Liquidez		328.130,98	320.795,40
<b>Operações de Crédito</b>	<b>5</b>	<b>466.564.654,52</b>	<b>443.551.133,97</b>
Empréstimos e Direitos Creditórios Descontados		422.316.335,43	397.739.911,34
(-) Provisão para Empréstimos e Direitos Creditórios Descontados		(39.004.273,67)	(48.431.018,88)
Financiamentos		28.300.375,11	25.799.444,11
(-) Provisão para Operações de Financiamentos		(1.996.588,58)	(2.433.925,75)
Financiamentos Rurais e Agroindustriais		60.039.562,20	77.551.910,57
(-) Provisão para Financiamentos Rurais e Agroindustriais		(3.090.755,97)	(6.675.187,42)
<b>Outros Créditos</b>	<b>6</b>	<b>20.488.149,44</b>	<b>20.277.146,03</b>
Créditos por Avais e Fianças Honradas		1.493.305,92	3.090.452,70
Rendas a Receber		4.380.659,61	5.724.392,93
Diversos		10.517.411,25	9.310.370,09
Ativos Fiscais Correntes e Diferidos		5.314.545,14	4.656.786,00
(-) Provisão para Outros Créditos de Liquidação Duvidosa		(1.217.772,48)	(2.504.855,69)
<b>Outros Valores e Bens</b>	<b>7</b>	<b>38.516.150,20</b>	<b>52.739.395,25</b>
Outros Valores e Bens		36.710.756,51	50.526.129,94
Despesas Antecipadas		1.805.393,69	2.213.265,31
<b>Não Circulante</b>		<b>1.401.241.756,68</b>	<b>1.055.724.596,03</b>
<b>Realizável a Longo Prazo</b>		<b>1.314.584.341,00</b>	<b>973.220.536,25</b>
<b>Operações de Crédito</b>	<b>5</b>	<b>1.309.491.214,92</b>	<b>967.584.605,94</b>
Empréstimos e Direitos Creditórios Descontados		1.228.282.661,89	917.137.705,03
(-) Provisão para Empréstimos e Direitos Creditórios Descontados		(81.945.912,66)	(85.983.768,95)
Financiamentos		97.261.065,75	79.246.873,64
(-) Provisão para Operações de Financiamentos		(7.296.403,89)	(5.662.618,92)
Financiamentos Rurais e Agroindustriais		76.186.492,20	65.873.541,50
(-) Provisão para Financiamentos Rurais e Agroindustriais		(2.996.688,37)	(3.027.126,36)
<b>Outros Créditos</b>	<b>6</b>	<b>5.093.126,08</b>	<b>5.635.930,31</b>
Diversos		31.454.672,13	31.454.672,13
Devedores por Depósitos em Garantia		1.393.010,80	1.935.815,03
(-) Provisão para Outros Créditos de Liquidação Duvidosa		(27.754.556,85)	(27.754.556,85)
<b>Permanente</b>		<b>86.657.415,68</b>	<b>82.504.059,78</b>
<b>Investimentos</b>	<b>8</b>	<b>51.544.701,56</b>	<b>49.755.273,59</b>
Participação em Cooperativa Central de Crédito		47.251.907,61	45.983.760,31
Participação em Instit. Fin. Controlada por Cooperativa de Crédito		4.000.468,63	3.749.907,28
Empr. Controlada Coop. Central de Crédito		270.719,32	-
Outros investimentos		21.606,00	21.606,00
<b>Imobilizado de Uso</b>	<b>9</b>	<b>34.975.267,41</b>	<b>32.564.654,50</b>
Imobilizado de Uso		55.868.896,32	49.313.443,10
(-) Depreciação Acumulada do Imobilizado		(20.893.628,91)	(16.748.788,60)
<b>Intangível</b>		<b>137.446,71</b>	<b>184.131,69</b>
Ativos Intangíveis		1.033.193,03	1.001.907,09
(-) Amortização Acumulada dos Ativos Intangíveis		(895.746,32)	(817.775,40)
<b>Total do Ativo</b>		<b>3.665.511.944,78</b>	<b>2.636.567.265,40</b>

As Notas Explicativas são parte integrante das demonstrações contábeis.

Descrição	Notas	31/12/2020	31/12/2019
<b>PASSIVO</b>		<b>3.057.014.466,64</b>	<b>2.123.121.445,33</b>
<b>Circulante</b>		<b>3.052.299.762,29</b>	<b>2.111.820.915,23</b>
<b>Depósitos</b>	<b>10</b>	<b>2.950.906.855,72</b>	<b>1.988.387.782,06</b>
Depósitos à Vista		783.945.645,59	434.636.302,55
Depósitos Sob Aviso		2.269.675,63	2.389.071,33
Depósitos a Prazo		2.164.691.534,50	1.551.362.408,18
<b>Recursos de Aceite e Emissão de Títulos</b>	<b>11</b>	<b>27.387.177,35</b>	<b>27.653.809,88</b>
Obrigações por Emissão de Letras de Crédito do Agronegócio		26.824.550,11	27.653.809,88
Obrigações por Emissão de Letras de Crédito Imobiliário		562.627,24	-
<b>Relações Interfinanceiras</b>	<b>12</b>	<b>11.249.003,45</b>	<b>47.202.352,56</b>
Repasse Interfinanceiros		11.249.003,45	47.202.352,56
<b>Relações de Interdependências</b>	<b>13</b>	<b>14.762.075,09</b>	<b>8.079.264,88</b>
Recursos em Trânsito de Terceiros		14.762.075,09	8.079.264,88
<b>Outras Obrigações</b>	<b>14</b>	<b>47.994.650,68</b>	<b>40.497.705,85</b>
Cobrança e Arrecadação de Tributos e Assemelhados	14a	61.136,06	195.188,25
Sociais e Estatutárias	14b	13.559.688,94	7.582.400,73
Obrigações Fiscais Correntes e Diferidas	14c	3.953.843,76	3.763.211,37
Diversas	14d	30.419.981,92	28.956.905,50
<b>Não Circulante</b>		<b>4.714.704,35</b>	<b>11.300.530,10</b>
<b>Relações Interfinanceiras</b>	<b>12</b>	<b>2.995.023,34</b>	<b>8.962.006,26</b>
Repasse Interfinanceiros		2.995.023,34	8.962.006,26
<b>Outras Obrigações</b>	<b>14</b>	<b>1.719.681,01</b>	<b>2.338.523,84</b>
Diversas	14d	102.544,92	35.495,23
Provisões Trabalhistas, Fiscais e Cíveis	15	1.617.136,09	2.303.028,61
<b>PATRIMÔNIO LÍQUIDO</b>		<b>608.497.478,14</b>	<b>513.445.820,07</b>
<b>Capital Social</b>	<b>17a</b>	<b>420.144.453,75</b>	<b>396.500.473,71</b>
De Domiciliados no País		428.039.235,32	403.326.785,91
(-) Capital a Realizar		(7.894.781,57)	(6.826.312,20)
<b>Reserva de Sobras</b>	<b>17b</b>	<b>141.269.937,98</b>	<b>83.450.830,17</b>
<b>Sobras ou Perdas Acumuladas</b>	<b>17c</b>	<b>47.083.086,41</b>	<b>33.494.516,19</b>
<b>Total do Passivo e do Patrimônio Líquido</b>		<b>3.665.511.944,78</b>	<b>2.636.567.265,40</b>

As Notas Explicativas são parte integrante das demonstrações contábeis.



# DEMONSTRAÇÃO DE SOBRAS OU PERDAS ACUMULADAS

Descrição	Notas	2º Sem 2020	31/12/2020	2º Sem 2019	31/12/2019
<b>Ingresso/Receita da Intermediação Financeira</b>		<b>170.160.362,05</b>	<b>330.665.850,06</b>	<b>180.138.520,39</b>	<b>345.685.647,49</b>
Operações de Crédito	19	154.260.319,14	295.218.299,76	151.524.893,19	288.895.679,93
Resultado das Aplicações Compulsórias		-	-	124.465,50	124.465,50
Ingressos de Depósitos Intercooperativos		15.900.042,91	35.447.550,30	28.489.161,70	56.665.502,06
<b>Dispêndio da Intermediação Financeira</b>	<b>20</b>	<b>(54.361.226,98)</b>	<b>(126.184.714,95)</b>	<b>(108.777.415,33)</b>	<b>(203.647.139,14)</b>
Operações de Captação no Mercado	10b	(22.974.721,32)	(53.899.844,09)	(44.748.509,77)	(91.134.603,39)
Operações de Empréstimos e Repasses		(549.223,38)	(2.228.349,93)	(2.701.217,47)	(5.848.752,83)
Provisão/Reversão para Operações de Créditos		(30.837.282,28)	(70.056.520,93)	(61.327.688,09)	(106.663.782,92)
<b>Resultado Bruto da Intermediação Financeira</b>		<b>115.799.135,07</b>	<b>204.481.135,11</b>	<b>71.361.105,06</b>	<b>142.038.508,35</b>
<b>Outros Ingressos/Receitas (Dispêndios/Despesas) Operacionais</b>		<b>(42.242.534,49)</b>	<b>(80.643.932,37)</b>	<b>(28.988.495,77)</b>	<b>(69.803.350,24)</b>
Receita (Ingressos) de Prestação de Serviço		11.508.299,41	21.352.043,06	13.845.772,43	20.947.409,04
Rendas (Ingressos) de Tarifas	21	8.702.641,54	16.658.916,52	8.030.110,24	15.384.101,50
Despesa (Dispêndios) de Pessoal	22	(34.694.486,03)	(64.789.421,66)	(28.086.783,92)	(53.672.038,74)
Despesas (Dispêndios) Administrativas	23	(29.779.929,00)	(60.514.157,17)	(33.784.332,97)	(65.043.148,02)
Despesas (Dispêndios) Tributárias		(1.155.490,48)	(2.373.438,31)	(1.569.328,71)	(2.651.203,11)
Outras Receitas (Ingressos) Operacionais	24	6.468.215,73	13.778.514,85	12.132.579,94	17.578.386,21
Outras Despesas (Dispêndios) Operacionais	25	(1.888.748,14)	(3.284.255,66)	(2.587.451,40)	(4.803.632,86)
Despesas (Dispêndios) de Provisão para Passivos Contingentes		(572.376,00)	(851.349,96)	3.519.364,75	3.130.770,36
Despesas (Dispêndios) de Provisão para Garantias Prestadas		(830.661,52)	(620.784,04)	(488.426,13)	(673.994,62)
<b>Resultado Operacional</b>		<b>73.556.600,58</b>	<b>123.837.202,74</b>	<b>42.372.609,29</b>	<b>72.235.158,11</b>
<b>Outras Receitas e Despesas</b>	<b>26</b>	<b>(16.905.700,81)</b>	<b>(18.557.758,63)</b>	<b>3.047.301,00</b>	<b>6.209.379,21</b>
Lucros em Transações com Valores e Bens		2.505.278,96	2.740.043,13	2.424.842,98	2.696.570,61
Prejuízos em Transações com Valores e Bens		(9.308.897,65)	(11.914.934,59)	(894.139,67)	(1.091.787,50)
Outras Receitas		2.638.719,75	4.167.534,98	2.935.227,12	6.676.828,67
Outras Despesas		(858.858,36)	(1.460.868,43)	(1.418.629,43)	(2.072.232,57)
Outras Despesas/Receitas de Provisões		(11.881.943,51)	(12.089.533,72)	-	-
<b>Resultado Antes da Tributação e Participações</b>		<b>56.650.899,77</b>	<b>105.279.444,11</b>	<b>45.419.910,29</b>	<b>78.444.537,32</b>
Imposto de Renda		586.796,07	-	1.865.043,49	-
Contribuição Social		358.077,64	-	1.126.226,08	-
<b>Sobras/Perdas Antes das Destinações</b>		<b>57.595.773,48</b>	<b>105.279.444,11</b>	<b>48.411.179,86</b>	<b>78.444.537,32</b>
<b>Resultado Antes dos Juros ao Capital</b>		<b>57.595.773,48</b>	<b>105.279.444,11</b>	<b>48.411.179,86</b>	<b>78.444.537,32</b>
Juros ao Capital		(10.681.674,59)	(10.681.674,59)	(9.940.861,15)	(21.219.768,20)
<b>Sobras/Perdas Líquidas</b>		<b>46.914.098,89</b>	<b>94.597.769,52</b>	<b>38.470.318,71</b>	<b>57.224.769,12</b>

As Notas Explicativas são parte integrante das demonstrações contábeis.





# DEMONSTRAÇÃO DOS FLUXOS DE CAIXA

Descrição	Notas	2º Sem 2020	31/12/2020	2º Sem 2019	31/12/2019
Atividades Operacionais					
<b>Sobras/Perdas Antes das Destinações</b>		<b>57.595.773,48</b>	<b>105.279.444,11</b>	<b>48.411.179,86</b>	<b>78.444.537,32</b>
Ajuste de Exercícios Anteriores		-	(2.220.000,00)	(12.285.299,10)	(12.285.299,10)
Juros ao Capital Recebido		(1.268.147,30)	(1.268.147,30)	(2.575.111,61)	(2.575.111,61)
Distribuição de Sobras e Dividendos		-	(250.701,11)	-	(397.406,92)
Provisão/Reversão para Operações de Créditos		30.837.282,28	70.056.520,93	61.327.688,09	106.663.782,92
Provisão de Juros ao Capital		(10.681.674,59)	(10.681.674,59)	(9.940.861,15)	(21.219.768,20)
Provisão/Reversão para Garantias Prestadas		2.374.943,23	4.201.936,76	2.207.631,33	3.932.913,65
Provisão/Reversão para desvalorização de outros valores e bens		11.881.943,51	11.888.135,15	-	-
Provisão/Reversão Com Passivos Contingentes		757.338,52	1.074.604,13	42.249,34	430.843,73
Depreciações e Amortizações		2.710.768,00	5.200.999,05	2.178.207,49	4.090.810,23
<b>Sobras/Perdas Ajustadas antes das destinações</b>		<b>94.208.227,13</b>	<b>183.281.117,13</b>	<b>89.365.684,25</b>	<b>157.085.302,02</b>
Operações de Crédito		(146.714.298,25)	(434.976.650,46)	(114.765.927,77)	(233.655.232,90)
Outros Créditos		938.041,71	331.800,82	(2.086.756,95)	(4.216.113,07)
Outros Valores e Bens		3.443.627,18	2.335.109,90	57.661.496,29	76.418.494,45
Depósitos à Vista		213.791.620,96	349.309.343,04	56.662.458,56	81.857.735,77
Depósitos sob Aviso		(76.732,77)	(119.395,70)	(33.624,42)	(1.025.699,04)
Depósitos a Prazo		211.620.679,36	613.329.126,32	71.499.106,29	43.442.039,36
Obrigações por Emissão de Letras de Crédito do Agronegócio		1.434.926,96	(829.259,77)	(2.967.462,07)	2.390.074,50
Obrigações por Emissão de Letras de Crédito Imobiliário		562.627,24	562.627,24	-	-
Relações de Interdependências		14.627.275,69	6.682.810,21	8.079.024,88	(4.551.085,10)
Relações Interfinanceiras		(14.373.485,22)	(41.920.332,03)	(19.512.891,77)	(19.734.847,68)
Outras Obrigações		1.438.900,11	1.601.561,11	(31.704.442,38)	(31.143.161,43)
FATES Sobras Exercício		(4.729.888,48)	(4.729.888,48)	(2.861.238,46)	(2.861.238,46)
Imposto de Renda		586.796,07	-	1.865.043,49	-
Contribuição Social		358.077,64	-	1.126.226,08	-
Constituição de Fundos Voluntários		(4.729.888,48)	(4.729.888,48)	(2.861.238,46)	(2.861.238,46)
<b>Caixa Líquido Aplicado / Originado em Atividades Operacionais</b>		<b>372.386.506,85</b>	<b>670.128.080,85</b>	<b>109.465.457,56</b>	<b>61.145.029,96</b>
Recebimento Dividendos		-	250.701,11	-	397.406,92
Recebimento de Juros ao Capital		1.268.147,30	1.268.147,30	2.575.111,61	2.575.111,61
Aquisição de Intangível		(31.285,94)	(31.285,94)	-	7.083,07
Aquisição de Imobilizado de Uso		(2.659.667,01)	(7.533.641,04)	(5.020.612,75)	(8.545.875,62)
Aquisição de Investimentos		(1.284.982,34)	(1.789.427,97)	(2.575.111,61)	989.006,93
<b>Caixa Líquido Aplicado / Originado em Investimentos</b>		<b>(2.707.787,99)</b>	<b>(7.835.506,54)</b>	<b>(5.020.612,75)</b>	<b>(4.577.267,09)</b>
Aumento por Novos Aportes de Capital		20.224.194,65	39.076.358,88	15.671.549,30	32.011.388,98
Devolução de Capital aos Cooperados		(13.557.578,70)	(25.864.160,85)	(10.205.658,47)	(20.590.645,55)
Estorno/Cancelamento de Capital		(20.834,93)	(208.274,88)	(126.501,81)	(258.016,44)
Destinação de Sobras Exercício Anterior Cotas de Capital a Pagar		-	(50.395,58)	-	(76.657,00)
Destinação de Sobras Exercício Anterior em C/C Associados		-	(45.539.421,95)	-	(43.179.911,45)
Juros ao Capital Pago		10.657.699,19	10.657.699,19	21.208.005,75	21.208.005,75
IRRF sobre Juros ao Capital		(207.640,06)	(207.640,06)	(866.859,59)	(866.859,59)
Recuperação de Sobras/Perdas de Exercícios Anteriores		34.269.500,76	34.269.500,76	-	-
<b>Caixa Líquido Aplicado / Originado em Financiamentos</b>		<b>51.365.340,91</b>	<b>12.133.665,51</b>	<b>25.680.535,18</b>	<b>(11.752.695,30)</b>
<b>Aumento / Redução Líquida de Caixa e Equivalentes de Caixa</b>		<b>421.044.059,77</b>	<b>674.426.239,82</b>	<b>130.125.379,99</b>	<b>44.815.067,57</b>
Caixa e Equivalentes de Caixa no Início do Período		1.317.657.174,17	1.064.274.994,12	934.149.614,13	1.019.459.926,55
Caixa e Equivalentes de Caixa no Fim do Período		1.738.701.233,94	1.738.701.233,94	1.064.274.994,12	1.064.274.994,12
<b>Variação Líquida de Caixa e Equivalentes de Caixa</b>		<b>421.044.059,77</b>	<b>674.426.239,82</b>	<b>130.125.379,99</b>	<b>44.815.067,57</b>

As Notas Explicativas são parte integrante das demonstrações contábeis.



# DEMONSTRAÇÃO DAS MUTAÇÕES DO PATRIMÔNIO LÍQUIDO

Eventos	Notas	Capital		Reservas de Sobras	Sobras ou Perdas Acumuladas	Totais
		Capital Subscrito	Capital a Realizar	Reserva Legal		
<b>Saldo em 31/12/2018</b>		<b>392.206.997,16</b>	<b>(27.313.247,80)</b>	<b>77.728.353,26</b>	<b>43.359.419,65</b>	<b>485.981.522,27</b>
<b>Ajustes de Exercícios Anteriores</b>	17e	-	-	-	<b>(12.285.299,10)</b>	<b>(12.285.299,10)</b>
<b>Destinações de Sobras Exercício Anterior:</b>		-	-	-	-	-
Em Conta Corrente do Associado		-	-	-	(43.179.911,45)	(43.179.911,45)
Ao Capital		102.851,20	-	-	(102.851,20)	-
Cotas de Capital a Pagar - Ex-associados		-	-	-	(76.657,00)	(76.657,00)
<b>Movimentação de Capital:</b>		-	-	-	-	-
Por Subscrição/Realização		11.524.453,38	20.486.935,60	-	-	32.011.388,98
Por Devolução ( - )		(20.590.645,55)	-	-	-	(20.590.645,55)
Estorno de Capital		(258.016,44)	-	-	-	(258.016,44)
<b>Sobras ou Perdas Brutas</b>		-	-	-	<b>78.444.537,32</b>	<b>78.444.537,32</b>
<b>Remuneração de Juros ao Capital:</b>		-	-	-	-	-
Provisão de Juros ao Capital		-	-	-	(21.219.768,20)	(21.219.768,20)
Juros ao Capital		21.208.005,75	-	-	-	21.208.005,75
IRRF sobre Juros ao Capital		(866.859,59)	-	-	-	(866.859,59)
<b>Destinação das Sobras aos Fundos Obrigatórios:</b>		-	-	-	-	-
Fundo de Reserva		-	-	5.722.476,91	(5.722.476,91)	-
Outros Fundos Estatutários		-	-	-	(2.861.238,46)	(2.861.238,46)
FATES		-	-	-	(2.861.238,46)	(2.861.238,46)
<b>Saldo em 31/12/2019</b>		<b>403.326.785,91</b>	<b>(6.826.312,20)</b>	<b>83.450.830,17</b>	<b>33.494.516,19</b>	<b>513.445.820,07</b>
<b>Ajustes de Exercícios Anteriores</b>	17e	-	-	<b>19.980.000,00</b>	<b>(22.200.000,00)</b>	<b>(2.220.000,00)</b>
<b>Recuperação de Perdas de Exercícios Anteriores</b>	17g	-	-	-	<b>34.269.500,76</b>	<b>34.269.500,76</b>
<b>Destinações de Sobras Exercício Anterior:</b>		-	-	-	-	-
Em Conta Corrente do Associado		-	-	-	(45.539.421,95)	(45.539.421,95)
Ao Capital		189.997,76	-	-	(189.997,76)	-
Cotas de Capital a Pagar - Ex-associados		-	-	-	(50.395,58)	(50.395,58)
<b>Movimentação de Capital:</b>		-	-	-	-	-
Por Subscrição/Realização		40.144.828,25	(1.068.469,37)	-	-	39.076.358,88
Por Devolução ( - )		(25.864.160,85)	-	-	-	(25.864.160,85)
Estorno de Capital		(208.274,88)	-	-	-	(208.274,88)
<b>Sobras ou Perdas Brutas</b>		-	-	-	<b>105.279.444,11</b>	<b>105.279.444,11</b>
<b>Remuneração de Juros ao Capital:</b>		-	-	-	-	-
Provisão de Juros ao Capital		-	-	-	(10.681.674,59)	(10.681.674,59)
Juros ao Capital		10.657.699,19	-	-	-	10.657.699,19
IRRF sobre Juros ao Capital		(207.640,06)	-	-	-	(207.640,06)
<b>Destinação das Sobras aos Fundos Obrigatórios:</b>		-	-	-	-	-
Fundo de Reserva		-	-	<b>37.839.107,81</b>	(37.839.107,81)	-
Outros Fundos Estatutários		-	-	-	(4.729.888,48)	(4.729.888,48)
FATES		-	-	-	(4.729.888,48)	(4.729.888,48)
<b>Saldo em 31/12/2020</b>		<b>428.039.235,32</b>	<b>(7.894.781,57)</b>	<b>141.269.937,98</b>	<b>47.083.086,41</b>	<b>608.497.478,14</b>
<b>Saldo em 30/06/2019</b>		<b>381.245.775,29</b>	<b>(10.425.836,76)</b>	<b>77.728.353,26</b>	<b>18.754.450,41</b>	<b>467.302.742,20</b>
<b>Ajustes de Exercícios Anteriores</b>	17e	-	-	-	<b>(12.285.299,10)</b>	<b>(12.285.299,10)</b>
<b>Movimentação de Capital:</b>		-	-	-	-	-
Por Subscrição/Realização		12.072.024,74	3.599.524,56	-	-	15.671.549,30
Por Devolução ( - )		(10.205.658,47)	-	-	-	(10.205.658,47)
Estorno de Capital		(126.501,81)	-	-	-	(126.501,81)
<b>Sobras ou Perdas Brutas</b>		-	-	-	<b>48.411.179,86</b>	<b>48.411.179,86</b>
<b>Remuneração de Juros ao Capital:</b>		-	-	-	-	-
Provisão de Juros ao Capital		-	-	-	(9.940.861,15)	(9.940.861,15)
Juros ao Capital		21.208.005,75	-	-	-	21.208.005,75
IRRF sobre Juros ao Capital		(866.859,59)	-	-	-	(866.859,59)
<b>Destinação das Sobras aos Fundos Obrigatórios:</b>		-	-	-	-	-
Fundo de Reserva		-	-	5.722.476,91	(5.722.476,91)	-
Outros Fundos Estatutários		-	-	-	(2.861.238,46)	(2.861.238,46)
FATES		-	-	-	(2.861.238,46)	(2.861.238,46)
<b>Saldo em 31/12/2019</b>		<b>403.326.785,91</b>	<b>(6.826.312,20)</b>	<b>83.450.830,17</b>	<b>33.494.516,19</b>	<b>513.445.820,07</b>
<b>Saldo em 30/06/2020</b>		<b>414.747.319,79</b>	<b>(11.698.706,19)</b>	<b>92.330.830,17</b>	<b>24.298.371,53</b>	<b>519.677.815,30</b>
<b>Ajustes de Exercícios Anteriores</b>	17e	-	-	<b>11.100.000,00</b>	<b>(11.100.000,00)</b>	-
<b>Recuperação de Perdas de Exercícios Anteriores</b>	17g	-	-	-	<b>34.269.500,76</b>	<b>34.269.500,76</b>
<b>Movimentação de Capital:</b>		-	-	-	-	-
Por Subscrição/Realização		16.420.270,03	3.803.924,62	-	-	20.224.194,65
Por Devolução ( - )		(13.557.578,70)	-	-	-	(13.557.578,70)
Estorno de Capital		(20.834,93)	-	-	-	(20.834,93)
<b>Sobras ou Perdas Brutas</b>		-	-	-	<b>57.595.773,48</b>	<b>57.595.773,48</b>
<b>Remuneração de Juros ao Capital:</b>		-	-	-	-	-
Provisão de Juros ao Capital		-	-	-	(10.681.674,59)	(10.681.674,59)
Juros ao Capital		10.657.699,19	-	-	-	10.657.699,19
IRRF sobre Juros ao Capital		(207.640,06)	-	-	-	(207.640,06)
<b>Destinação das Sobras aos Fundos Obrigatórios:</b>		-	-	-	-	-
Fundo de Reserva		-	-	37.839.107,81	(37.839.107,81)	-
Outros Fundos Estatutários		-	-	-	(4.729.888,48)	(4.729.888,48)
FATES		-	-	-	(4.729.888,48)	(4.729.888,48)
<b>Saldo em 31/12/2020</b>		<b>428.039.235,32</b>	<b>(7.894.781,57)</b>	<b>141.269.937,98</b>	<b>47.083.086,41</b>	<b>608.497.478,14</b>

As Notas Explicativas são parte integrante das demonstrações contábeis.



# DEMONSTRAÇÃO DE RESULTADO ABRANGENTE

DRA	Notas	2º Sem 2020	31/12/2020	2º Sem 2019	31/12/2019
Sobras/Perdas Líquidas		57.595.773,48	105.279.444,11	48.411.179,86	78.444.537,32
Outros resultados abrangentes		-	-	-	-
<b>Total do resultado abrangente</b>		<b>57.595.773,48</b>	<b>105.279.444,11</b>	<b>48.411.179,86</b>	<b>78.444.537,32</b>

As Notas Explicativas são parte integrante das demonstrações contábeis.



# NOTAS EXPLICATIVAS DA ADMINISTRAÇÃO ÀS DEMONSTRAÇÕES CONTÁBEIS

EM 31 DE DEZEMBRO DE 2020

VALORES EM REAIS (R\$)

## 1. Contexto Operacional

A **COOPERATIVA DE CRÉDITO DE LIVRE ADMISSÃO CENTRO BRASILEIRA LTDA - SICOOB UNICENTRO BRASILEIRA** é uma cooperativa de crédito singular, instituição financeira não bancária, fundada em **03/06/1992**, filiada à **CENTRAL SICOOB UNI DE COOPERATIVAS DE CRÉDITO - SICOOB UNI** e componente da Confederação Nacional das Cooperativas do SICOOB - SICOOB CONFEDERAÇÃO, em conjunto com outras cooperativas singulares e centrais. Tem sua constituição e o funcionamento regulamentados pela Lei nº 4.595/1964, que dispõe sobre a Política e as Instituições Monetárias, Bancárias e Creditícias, pela Lei nº 5.764/1971, que define a Política Nacional do Cooperativismo, pela Lei Complementar nº 130/2009, que dispõe sobre o Sistema Nacional de Crédito Cooperativo e pela Resolução CMN nº 4.434/2015, do Conselho Monetário Nacional, que dispõe sobre a constituição e funcionamento de cooperativas de crédito.

O **SICOOB UNICENTRO BRASILEIRA** possui **36** Postos de Atendimento (PA's) nas seguintes localidades: **GOIÂNIA - GO, CALDAS NOVAS - GO, MORRINHOS - GO, ITUMBIARA - GO, BRASÍLIA - DF, LUZIÂNIA - GO, PALMAS - TO, ARAGUAÍNA - TO, APARECIDA DE GOIÂNIA - GO, GURUPI - TO, CATALÃO - GO, VOTUPORANGA - SP, JALES - SP, FERNANDÓPOLIS - SP, AMERICANA - SP, SANTA BÁRBARA D'OESTE - SP, PIRACICABA - SP, TIETÊ - SP, ITATIBA - SP, BOTUCATU - SP, AVARÉ - SP, ASSIS - SP, RIBEIRÃO PRETO - SP, CAMPINAS - SP, GAMA DF, TAGUATINGA DF e SÃO BERNANDO DO CAMPO - SP.**

O **SICOOB UNICENTRO BRASILEIRA** tem como atividade preponderante a operação na área creditícia, tendo como finalidade:

- (I) Proporcionar, através da mutualidade, assistência financeira aos cooperados;
- (II) A formação educacional de seus cooperados, no sentido de fomentar o cooperativismo, através da ajuda mútua da economia sistemática e do uso adequado do crédito;
- (III) Praticar, nos termos dos normativos vigentes, as seguintes operações dentre outras: captação de recursos, concessão de créditos, prestação de garantias, prestação de serviços, formalização de convênios com outras instituições financeiras e aplicação de recursos no mercado financeiro, inclusive depósitos a prazo com ou sem emissão de certificado, visando preservar o poder de compra da moeda e remunerar os recursos.

## 2. Apresentação das demonstrações contábeis

As demonstrações contábeis foram elaboradas de acordo com as práticas contábeis adotadas no Brasil, aplicáveis às instituições financeiras autorizadas a funcionar pelo Banco Central do Brasil – BACEN, considerando as Normas Brasileiras de Contabilidade, especificamente àquelas aplicáveis às entidades Cooperativas, a Lei do Cooperativismo nº 5.764/71 e normas e instruções do BACEN, apresentadas conforme Plano Contábil das Instituições do Sistema Financeiro Nacional – COSIF. A sua emissão foi autorizada pela Diretoria Executiva em 28/01/2021.

Em função do processo de convergência com as normas internacionais de contabilidade, algumas normas e interpretações foram emitidas pelo Comitê de Pronunciamentos Contábeis (CPC), as quais serão aplicáveis às instituições financeiras somente quando aprovadas pelo BACEN, naquilo que não confrontar com as normas por ele já emitidas anteriormente.

Os pronunciamentos contábeis já aprovados, por meio das Resoluções do CMN, foram aplicados integralmente na elaboração destas Demonstrações Contábeis.

### 2.1 Mudanças nas políticas contábeis e divulgação

#### a) Mudanças em vigor

O Banco Central emitiu a Resolução CMN nº 4.720 de 30 de maio de 2019, Resolução CMN nº 4.818 de 29 de maio de 2020, Circular nº 3.959 de 4 de setembro de 2019 e Resolução BCB nº 2 de 12 de agosto de 2020, as quais apresentam as premissas para elaboração das demonstrações financeiras obrigatórias e os procedimentos mínimos que devem ser levados na elaboração das demonstrações financeiras em 2020.

As principais alterações em decorrência destes normativos: i) no Balanço Patrimonial estão na disposição das contas que foram baseadas na liquidez e na exigibilidade; ii) na Demonstração de Sobras ou Perdas a alteração consiste na apresentação de todos os grupos contábeis relevantes para compreensão do seu desempenho no período; iii) divulgação da Demonstração do Resultado Abrangente – DRA; iv) os saldos do Balanço Patrimonial do período estão apresentados comparativamente com o final do exercício social imediatamente anterior e as demais demonstrações estão comparadas com os mesmos períodos do exercício anterior.

#### b) Mudanças a serem aplicadas em períodos futuros

Apresentamos abaixo um resumo sobre as novas normas que foram recentemente emitidas pelos órgãos reguladores, ainda a serem adotadas pela Cooperativa:

Resolução CMN 4.817, de 29 de maio de 2020. A norma estabelece os critérios para mensuração e reconhecimento contábeis, pelas instituições financeiras, de investimentos em coligadas, controladas e controladas em conjunto, no Brasil e no exterior, inclusive operações de aquisição de participações, no caso de investidas no exterior, estabelece critérios de variação cambial; avaliação pelo método da equivalência patrimonial; investimentos



mantidos para venda; operações de incorporação, fusão e cisão.

A Resolução CMN 4.817/20 entra em vigor em 1º de janeiro de 2022.

A Cooperativa iniciou a avaliação dos impactos da adoção dos novos normativos. Eventuais impactos decorrentes da conclusão da avaliação serão considerados até a data de vigência de cada normativo.

## **2.2 Continuidade dos negócios e efeitos da pandemia de COVID-19**

A Administração avaliou a capacidade da Cooperativa continuar operando normalmente e está convencida de que possui recursos suficientes para dar continuidade aos seus negócios no futuro.

Mesmo com ineditismo da situação, tendo em vista a experiência da Cooperativa no gerenciamento e monitoramento de riscos, capital e liquidez, com auxílio das estruturas centralizadas do Sicoob, bem como as informações existentes no momento dessa avaliação, não foram identificados indícios de quaisquer eventos que possam interromper suas operações em um futuro previsível.

## **3. Resumo das principais práticas contábeis**

### **a) Apuração do resultado**

Os ingressos/receitas e os dispêndios/despesas são registrados de acordo com o regime de competência.

As receitas com prestação de serviços, típicas ao sistema financeiro, são reconhecidas quando há prestação de serviços ao cooperado ou a terceiros.

Os dispêndios e as despesas e os ingressos e receitas operacionais são proporcionalizados de acordo com os montantes do ingresso bruto de ato cooperativo e da receita bruta de ato não cooperativo, quando não identificados com cada atividade.

### **b) Estimativas contábeis**

Na elaboração das demonstrações contábeis faz-se necessário utilizar estimativas para determinar o valor de certos ativos, passivos e outras transações considerando a melhor informação disponível. Incluem, portanto, estimativas referentes à provisão para créditos de liquidação duvidosa, à vida útil dos bens do ativo imobilizado, provisões para causas judiciais, dentre outros. Os resultados reais podem apresentar variação em relação às estimativas utilizadas.

### **c) Caixa e equivalentes de caixa**

Caixa e equivalentes de caixa, conforme Resolução CMN nº 3.604/2008, incluem as rubricas caixa, depósitos bancários e as relações interfinanceiras de curto prazo e de alta liquidez, com risco insignificante de mudança de valores e limites, com prazo de vencimento igual ou inferior a 90 dias.

#### **d) Operações de crédito**

As operações de crédito com encargos financeiros pré-fixados são registradas a valor futuro, retificadas por conta de rendas a apropriar e as operações de crédito pós-fixadas são registradas a valor presente, calculadas por critério “*pro rata temporis*”, com base na variação dos respectivos indexadores pactuados.

#### **e) Provisão para operações de crédito**

Constituída em montante julgado suficiente pela Administração para cobrir eventuais perdas na realização dos valores a receber, levando-se em consideração a análise das operações em aberto, as garantias existentes, a experiência passada, a capacidade de pagamento e liquidez do tomador do crédito e os riscos específicos apresentados em cada operação, além da conjuntura econômica.

As Resoluções CMN nº 2.697/2000 e 2.682/1999 estabeleceram os critérios para classificação das operações de crédito definindo regras para constituição da provisão para operações de crédito, as quais estabelecem nove níveis de risco, de AA (risco mínimo) a H (risco máximo).

#### **f) Depósitos em garantia**

Existem situações em que a cooperativa questiona a legitimidade de determinados passivos ou ações em que figura como polo passivo. Por conta desses questionamentos, por ordem judicial ou por estratégia da própria administração, os valores em questão podem ser depositados em juízo, sem que haja a caracterização da liquidação do passivo.

#### **g) Investimentos**

Representados substancialmente por quotas do **SICOOB UNI** e ações do Bancoob, avaliadas pelo método de custo de aquisição.

#### **h) Imobilizado**

Equipamentos de processamento de dados, móveis, utensílios e outros equipamentos, instalações, edificações, veículos, benfeitorias em imóveis de terceiros e softwares, são demonstrados pelo custo de aquisição, deduzido da depreciação acumulada. A depreciação é calculada pelo método linear para reduzir o custo de cada ativo a seus valores residuais de acordo com as taxas aplicáveis e levam em consideração a vida útil econômica dos bens.

#### **i) Intangível**

Correspondem aos direitos adquiridos que tenham por objeto bens incorpóreos destinados à manutenção da Cooperativa ou exercidos com essa finalidade. Os ativos intangíveis com vida útil definida são geralmente amortizados de forma linear no decorrer de um período estimado de benefício econômico.

#### **j) Ativos contingentes**

Não são reconhecidos contabilmente, exceto quando a Administração possui total controle da situação ou quando há garantias reais ou decisões judiciais favoráveis sobre as quais não cabem mais recursos contrários, caracterizando o ganho como praticamente certo. Os ativos contingentes com probabilidade de êxito provável, quando aplicável, são apenas divulgados em notas explicativas às demonstrações contábeis.

#### **k) Obrigações por empréstimos e repasses**

As obrigações por empréstimos e repasses são reconhecidas inicialmente no recebimento dos recursos, líquidos dos custos da transação. Em seguida, os saldos dos empréstimos tomados são acrescidos de encargos e juros proporcionais ao período incorrido (*“pro rata temporis”*), assim como das despesas a apropriar referentes aos encargos contratados até o final do contrato, quando calculáveis.

#### **l) Depósitos e recursos de aceite e emissão de títulos**

Os depósitos e os recursos de aceite e emissão de títulos são demonstrados pelos valores das exigibilidades e consideram, quando aplicável, os encargos exigíveis até a data do balanço, reconhecidos em base *pro rata die*.

#### **m) Demais ativos**

São registrados pelo regime de competência, apresentados ao valor de custo ou de realização, incluindo, quando aplicável, os rendimentos e as variações monetárias auferidas, até a data do balanço.

#### **n) Demais passivos**

Os demais passivos são demonstrados pelos valores conhecidos ou calculáveis, acrescidos, quando aplicável, dos correspondentes encargos e das variações monetárias incorridas.

#### **o) Provisões**

São reconhecidas quando a cooperativa tem uma obrigação presente legal ou implícita como resultado de eventos passados, sendo provável que um recurso econômico seja requerido para saldar uma obrigação legal. As provisões são registradas tendo como base as melhores estimativas do risco envolvido.

#### **p) Provisões para demandas judiciais e passivos contingentes**

São reconhecidos contabilmente quando, com base na opinião de assessores jurídicos, for considerado provável o risco de perda de uma ação judicial ou administrativa, gerando uma provável saída no futuro de recursos para liquidação das ações, e quando os montantes envolvidos forem mensurados com suficiente segurança. As ações com chance de perda possível são apenas divulgadas em nota explicativa às demonstrações contábeis e as ações com chance remota de perda não são divulgadas.

#### **q) Obrigações legais**

São aquelas que decorrem de um contrato por meio de termos explícitos ou implícitos, de uma lei ou outro instrumento fundamentado em lei, aos quais a Cooperativa tem por diretriz.

#### **r) Imposto de renda e contribuição social**

O imposto de renda e a contribuição social sobre o lucro têm incidência sobre os atos não cooperativos, situação prevista no caput do Art. 194 do Decreto 9.580/2018 (RIR2018). Entretanto, o resultado apurado em operações realizadas com cooperados não tem incidência de tributação, sendo essa expressamente prevista no caput do art. 193 do mesmo Decreto.

#### **s) Segregação em circulante e não circulante**

Os valores realizáveis e exigíveis com prazos inferiores a 360 dias estão classificados no circulante, e os prazos superiores, no longo prazo (não circulante).

#### **t) Valor recuperável de ativos - *impairment***

A redução do valor recuperável dos ativos não financeiros (*impairment*) é reconhecida como perda, quando o valor de contabilização de um ativo, exceto outros valores e bens, for maior do que o seu valor recuperável ou de realização. As perdas por "*impairment*", quando aplicável, são registradas no resultado do período em que foram identificadas.

Em **31 de dezembro de 2020**, não existem indícios da necessidade de redução do valor recuperável dos ativos não financeiros.

#### **u) Eventos subsequentes**

Correspondem aos eventos ocorridos entre a data-base das demonstrações contábeis e a data de autorização para a sua emissão. São compostos por:

- Eventos que originam ajustes: são aqueles que evidenciam condições que já existiam na data-base das demonstrações contábeis;
- Eventos que não originam ajustes: são aqueles que evidenciam condições que não existiam na data-base das demonstrações contábeis.

Não houve qualquer evento subsequente para as demonstrações contábeis encerradas em **31 de dezembro de 2020**.

## 4. Caixa e equivalentes de caixas

O caixa e os equivalentes de caixa, apresentados na demonstração dos fluxos de caixa, estão constituídos por:

Descrição	31/12/2020	31/12/2019
Caixa e depósitos bancários (I)	22.479.043,21	27.767.194,94
Aplicações em depósitos de poupança (II)	328.130,98	320.795,40
Relações interfinanceiras - centralização financeira (III)	1.715.894.059,75	1.036.187.003,78
<b>TOTAL</b>	<b>1.738.701.233,94</b>	<b>1.064.274.994,12</b>

(I) Refere-se aos valores que a cooperativa mantém em sua dependência (tesouraria e terminal de autoatendimento) e em custódia na tesouraria centralizadora (numerário em trânsito em poder da transportadora de valores para reciclagem, onde o excedente é depositado nas contas de reservas bancárias).

(II) Referente a conta poupança no Banco Bradesco Agência 25 nº 61900-0.

(III) Referem-se à centralização financeira das disponibilidades líquidas da Cooperativa, depositadas junto ao **SICOOB UNI** conforme determinado no art. 24, da Resolução CMN nº 4.434/2015, cujos rendimentos auferidos nos exercícios findos em 31/12/2020 e 31/12/2019 foram respectivamente R\$ 35.447.550,30 e R\$ 56.665.502,06.

## 5. Operações de crédito

### a) Composição da carteira de crédito por modalidade:

Modalidade	31/12/2020			31/12/2019
	Circulante	Não Circulante	Total	
Empréstimos e Títulos Descontados	422.316.335,43	1.228.282.661,89	<b>1.650.598.997,32</b>	1.314.877.616,37
Financiamentos	28.300.375,11	97.261.065,75	<b>125.561.440,86</b>	105.046.317,75
Financiamentos Rurais e Agroindustriais	60.039.562,20	76.186.492,20	<b>136.226.054,40</b>	143.425.452,07
<b>Total de Operações de Crédito</b>	<b>510.656.272,74</b>	<b>1.401.730.219,84</b>	<b>1.912.386.492,58</b>	<b>1.563.349.386,19</b>
(-) Provisões para Operações de Crédito	(44.091.618,22)	(92.239.004,92)	<b>(136.330.623,14)</b>	(152.213.646,28)
<b>TOTAL</b>	<b>466.564.654,52</b>	<b>1.309.491.214,92</b>	<b>1.776.055.869,44</b>	<b>1.411.135.739,91</b>

**b) Composição por tipo de operação e classificação por nível de risco de acordo com a Resolução CMN nº 2.682/1999:**

Nível / Percentual			Empréstimo / TD	Financiamentos	Financiamentos Rurais	Total em	Provisões	Total em	Provisões
de Risco / Situação						31/12/2020	31/12/2020	31/12/2019	31/12/2019
AA	-	Normal	154.437.389,30	14.695.083,32	17.959.363,42	187.091.836,04	-	126.665.753,83	-
A	0,50%	Normal	497.812.020,53	42.118.435,44	66.233.023,85	606.163.479,82	(3.030.817,40)	514.230.589,76	(2.571.152,95)
B	1%	Normal	394.814.402,29	28.629.406,38	27.391.096,55	450.834.905,22	(4.508.349,05)	356.661.155,98	(3.566.611,56)
B	1%	Vencidas	2.095.178,41	459.255,81	-	2.554.434,22	(25.547,38)	5.784.784,43	(57.852,24)
C	3%	Normal	402.781.080,07	23.216.246,81	16.914.434,83	442.911.761,71	(13.287.352,85)	280.400.594,42	(8.412.017,83)
C	3%	Vencidas	6.147.814,38	101.306,87	-	6.249.121,25	(187.473,64)	11.929.118,45	(357.873,55)
D	10%	Normal	54.562.432,48	5.459.380,75	832.235,75	60.854.048,98	(6.085.404,90)	66.482.539,68	(6.648.253,97)
D	10%	Vencidas	8.099.611,10	200.881,65	-	8.300.492,75	(830.049,28)	13.169.376,57	(1.316.937,66)
E	30%	Normal	22.685.045,05	3.457.584,48	348.189,39	26.490.818,92	(7.947.245,68)	33.211.948,18	(9.963.584,45)
E	30%	Vencidas	5.517.718,87	546.591,47	-	6.064.310,34	(1.819.293,10)	15.374.488,65	(4.612.346,60)
F	50%	Normal	15.894.402,75	168.155,40	3.359.681,37	19.422.239,52	(9.711.119,76)	14.886.444,73	(7.443.222,37)
F	50%	Vencidas	6.541.933,62	85.801,26	-	6.627.734,88	(3.313.867,44)	16.528.742,26	(8.264.371,13)
G	70%	Normal	4.750.217,44	74.780,78	95.565,67	4.920.563,89	(3.444.394,72)	12.488.478,22	(8.741.934,75)
G	70%	Vencidas	5.019.814,39	677.157,98	173.151,31	5.870.123,68	(4.109.086,58)	17.592.946,02	(12.315.062,21)
H	100%	Normal	50.579.265,84	4.691.996,62	-	55.271.262,46	(55.271.262,46)	19.875.618,56	(19.875.618,56)
H	100%	Vencidas	18.860.670,80	979.375,84	2.919.312,26	22.759.358,90	(22.759.358,90)	58.066.806,45	(58.066.806,45)
<b>Total Normal</b>			<b>1.598.316.255,75</b>	<b>122.511.069,98</b>	<b>133.133.590,83</b>	<b>1.853.960.916,56</b>	<b>(103.285.946,82)</b>	<b>1.424.903.123,36</b>	<b>(67.222.396,44)</b>
<b>Total Vencidas</b>			<b>52.282.741,57</b>	<b>3.050.370,88</b>	<b>3.092.463,57</b>	<b>58.425.576,02</b>	<b>(33.044.676,32)</b>	<b>138.446.262,83</b>	<b>(84.991.249,84)</b>
<b>Total Geral</b>			<b>1.650.598.997,32</b>	<b>125.561.440,86</b>	<b>136.226.054,40</b>	<b>1.912.386.492,58</b>	<b>(136.330.623,14)</b>	<b>1.563.349.386,19</b>	<b>(152.213.646,28)</b>
<b>Provisões</b>			<b>(120.950.186,33)</b>	<b>(9.292.992,47)</b>	<b>(6.087.444,34)</b>	<b>(136.330.623,14)</b>		<b>(152.213.646,28)</b>	
<b>Total Líquido</b>			<b>1.529.648.810,99</b>	<b>116.268.448,39</b>	<b>130.138.610,06</b>	<b>1.776.055.869,44</b>		<b>1.411.135.739,91</b>	

**c) Composição da carteira de crédito por faixa de vencimento:**

Descrição	Até 90	De 91 até 360	Acima de 360	Total
Empréstimos	137.345.060,88	284.971.274,55	1.228.282.661,89	<b>1.650.598.997,32</b>
Financiamentos	8.036.399,88	20.263.975,23	97.261.065,75	<b>125.561.440,86</b>
Financiamentos Rurais	9.259.103,05	50.780.459,15	76.186.492,20	<b>136.226.054,40</b>
<b>TOTAL</b>	<b>154.640.563,81</b>	<b>356.015.708,93</b>	<b>1.401.730.219,84</b>	<b>1.912.386.492,58</b>

**d) Composição da carteira de crédito por tipo de produto, cliente e atividade econômica:**

Descrição	Empréstimos/TD	Financiamento	Financiamentos Rurais	31/12/2019	% da Carteira
Setor Privado - Comércio	34.091.175,33	765.517,62	-	<b>34.856.692,95</b>	<b>2%</b>
Setor Privado - Indústria	41.410.658,01	49.653,60	-	<b>41.460.311,61</b>	<b>2%</b>
Setor Privado - Serviços	1.041.916.549,11	61.916.046,17	3.125.178,36	<b>1.106.957.773,64</b>	<b>58%</b>
Pessoa Física	523.318.710,45	62.771.129,51	133.100.876,04	<b>719.190.716,00</b>	<b>38%</b>
Outros	9.861.904,42	59.093,96	-	<b>9.920.998,38</b>	<b>1%</b>
<b>TOTAL</b>	<b>1.650.598.997,32</b>	<b>125.561.440,86</b>	<b>136.226.054,40</b>	<b>1.912.386.492,58</b>	<b>100%</b>

**e) Movimentação da provisão para créditos de liquidação duvidosa de operações de crédito:**

Descrição	31/12/2020	31/12/2019
Saldo inicial	152.213.646,28	52.841.266,51
Constituições	156.060.591,77	201.564.614,80
Reversões	(89.306.723,09)	(76.207.671,66)
Transferência para prejuízo	(82.636.891,82)	(25.984.563,37)
<b>TOTAL</b>	<b>136.330.623,14</b>	<b>152.213.646,28</b>

**f) Concentração dos principais devedores:**

Descrição	31/12/2020	% Carteira Total	31/12/2019	% Carteira Total
Maior Devedor	40.000.000,00	1,87%	41.353.559,40	2,39%
10 Maiores Devedores	210.245.216,06	9,84%	146.259.482,21	8,44%
50 Maiores Devedores	488.859.615,87	22,88%	393.398.388,31	22,71%

**g) Movimentação de créditos baixados como prejuízo:**

Descrição	31/12/2020	31/12/2019
Saldo inicial	167.981.676,65	18.878.307,48
Valor das operações transferidas no período	82.636.891,82	25.984.563,37
Valor das operações recuperadas no período	(26.113.993,84)	(123.118.805,80)
<b>TOTAL</b>	<b>224.504.574,63</b>	<b>167.981.676,65</b>

**h) Operações renegociadas:**

Em 31/12/2020 as operações de crédito renegociadas pela cooperativa apresentavam um saldo devedor conforme demonstrado, compreendendo as composições de dívidas, prorrogações, novações de créditos e as concessões de novas operações de crédito para liquidação parcial ou total de operações anteriores.

Descrição	31/12/2020	31/12/2019
Operações Renegociadas	157.966.163,38	98.216.316,58

## 6. Outros créditos

Valores referentes às importâncias devidas à Cooperativa por pessoas físicas ou jurídicas domiciliadas no país, conforme demonstrado:

Descrição	31/12/2020		31/12/2019	
	Circulante	Não Circulante	Circulante	Não Circulante
<b>Avais e Fianças Honrados (I)</b>	<b>1.493.305,92</b>	-	<b>3.090.452,70</b>	-
<b>Rendas a Receber</b>	<b>4.380.659,61</b>	-	<b>5.724.392,93</b>	-
Rendas de Serviços de Cartões	1.173.482,08	-	1.280.253,15	-
Rendas de Serviços de Convênios	287.665,97	-	459.393,22	-
Renda da Centralização Financeira (II)	2.919.511,56	-	3.984.746,56	-
<b>Diversos</b>	<b>10.517.411,25</b>	<b>31.454.672,13</b>	<b>9.310.370,09</b>	<b>31.454.672,13</b>
Adiantamentos por conta de Imobilizações (III)	8.361.133,89	-	8.361.133,89	-
Devedores por Compra de Valores e Bens (IV)	-	31.454.672,13	-	31.454.672,13
Títulos e Créditos a Receber	527.902,30	-	642.922,71	-
Devedores Diversos - País	1.202.318,26	-	280.166,64	-
Adiantamentos e Valores a Ressarcir	426.056,80	-	26.146,85	-
<b>Devedores por Depósitos em Garantia</b>	-	<b>1.393.010,80</b>	-	<b>1.935.815,03</b>
<b>Ativos Fiscais Correntes e Diferidos</b>	<b>5.314.545,14</b>	-	<b>4.656.786,00</b>	-
Impostos e Contribuições a Compensar	5.312.151,32	-	4.654.392,18	-
Imposto de Renda a Recuperar	2.393,82	-	2.393,82	-
<b>(-) Provisões para outros créditos (V)</b>	<b>(1.217.772,48)</b>	<b>(27.754.556,85)</b>	<b>(2.504.855,69)</b>	<b>(27.754.556,85)</b>
<b>TOTAL</b>	<b>15.173.604,30</b>	<b>5.093.126,08</b>	<b>15.620.360,03</b>	<b>5.635.930,31</b>

(I) O saldo de Avais e Fianças Honrados refere-se às operações oriundas de cartões de crédito vencidos de cooperados da cooperativa cedidos pelo Bancoob, em virtude de coobrigação contratual;

(II) Refere-se à remuneração mensal da centralização financeira a receber da CENTRAL SICOOB UNI referente ao mês de dezembro de 2020;

(III) Refere-se a valores antecipado à fornecedores por conta de futura aquisição de bens do imobilizado;

(IV) O saldo de Devedores por Compra de Valores e Bens foi oriundo da incorporação da



cooperativa Unimais Bandeirante, refere-se à venda de bens não de uso conforme escritura pública de venda e compra firmada com GRF Administração e Participações LTDA, existindo provisão para perdas constituídas no valor R\$ 27.754.556,85 em dezembro de 2020;

(V) A provisão para outros créditos de liquidação duvidosa foi apurada com base na classificação por nível de risco, de acordo com a Resolução CMN nº 2.682/1999.

Nível / Percentual de Risco / Situação			Avais e Fianças Honrados	Devedores por Compra de Valores e Bens	Total em 31/12/2020	Provisões 31/12/2020	Total em 31/12/2019	Provisões 31/12/2019
E	30%	Vencidas	213.677,16	-	213.677,16	(64.103,15)	501.949,32	(150.584,80)
F	50%	Vencidas	131.393,25	-	131.393,25	(65.696,63)	290.467,01	(145.233,51)
G	70%	Normal	-	31.454.672,13	31.454.672,13	(27.754.556,85)	31.454.672,13	(27.754.556,85)
G	70%	Vencidas	200.876,19	-	200.876,19	(140.613,33)	296.663,79	(207.664,65)
H	100%	Vencidas	947.359,32	-	947.359,32	(947.359,32)	2.001.372,58	(2.001.372,58)
<b>Total Normal</b>			<b>-</b>	<b>31.454.672,13</b>	<b>31.454.672,13</b>	<b>(27.754.556,85)</b>	<b>31.454.672,13</b>	<b>(27.754.556,85)</b>
<b>Total Vencidas</b>			<b>1.493.305,92</b>	<b>-</b>	<b>1.493.305,92</b>	<b>(1.217.772,43)</b>	<b>3.090.452,70</b>	<b>(2.504.855,54)</b>
<b>Total Geral</b>			<b>1.493.305,92</b>	<b>31.454.672,13</b>	<b>32.947.978,05</b>	<b>(28.972.329,28)</b>	<b>34.545.124,83</b>	<b>(30.259.412,39)</b>
<b>Provisões</b>			<b>(1.217.772,48)</b>	<b>(27.754.556,85)</b>	<b>(28.972.329,33)</b>		<b>(30.259.412,39)</b>	
<b>Total Líquido</b>			<b>275.533,49</b>	<b>3.700.115,28</b>	<b>3.975.648,77</b>		<b>4.285.712,44</b>	

## 7. Outros valores e bens

Descrição	31/12/2020	31/12/2019
Bens Não de Uso Próprio (I)	36.710.756,51	50.466.222,94
Material em Estoque	-	59.907,00
Despesas Antecipadas (II)	1.805.393,69	2.213.265,31
<b>TOTAL</b>	<b>38.516.150,20</b>	<b>52.739.395,25</b>

(I) Em Bens Não de Uso Próprio está registrado o valor referente aos bens recebidos como dação em pagamento de dívidas, não estando sujeitos a depreciação ou correção.

(II) Registram-se ainda no grupo as despesas antecipadas, referentes aos prêmios de seguros, contribuição cooperativista e IPTU.

## 8. Investimentos

O saldo é, substancialmente, representado por quotas da **CENTRAL SICOOB UNI** e ações do **BANCOOB**.

Descrição	31/12/2020	31/12/2019
Participações em cooperativa central Sicoob Uni	47.251.907,61	45.983.760,31
Participações inst. financ. controlada coop. de crédito - BANCOOB	4.000.468,63	3.749.907,28
Investimentos em empresas administradoras de consórcio	270.719,32	-
Outros Investimentos	21.606,00	21.606,00
<b>TOTAL</b>	<b>51.544.701,56</b>	<b>49.755.273,59</b>

## 9. Imobilizado de uso

Demonstrado pelo custo de aquisição, menos depreciação acumulada. As depreciações são calculadas pelo método linear, com base em taxas determinadas pelo prazo de vida útil estimado conforme abaixo:

Descrição	Taxa Depreciação	31/12/2020	31/12/2019
Imobilizado em Curso (I)		3.065.119,73	160.477,25
Terrenos		1.859.297,99	2.794.560,80
Edificações	4%	19.187.112,88	21.662.078,25
(-) Depreciação Acum. Imóveis de Uso - Edificações		(7.422.821,98)	(6.120.144,06)
Instalações	10%	11.260.979,31	7.109.132,81
(-) Depreciação Acumulada de Instalações		(3.216.107,24)	(1.624.386,36)
Móveis e Equipamentos de Uso	10%	20.302.326,12	8.003.840,20
(-) Depreciação Acum. Móveis e Equipamentos de Uso		(10.090.125,29)	(3.497.101,92)
Sistema de Comunicação	10%	1.225.341,52	1.043.011,22
Sistema de Processamento de Dados	10%	8.208.589,83	6.922.101,08
Sistema de Segurança	10%	1.629.682,14	1.424.181,20
Sistema de Transporte	20%	194.060,29	194.060,29
(-) Depreciação Acum. Outras Imobilizações de Uso		(6.416.006,66)	(5.507.156,26)
<b>TOTAL</b>		<b>34.975.267,41</b>	<b>32.564.654,50</b>

(I) As imobilizações em curso serão alocadas em grupo específico após a conclusão de obras em andamento e efetivo uso, quando passarão a ser depreciadas.

## 10. Depósitos

São compostos de valores cuja disponibilidade é imediata aos cooperados, denominados de depósitos à vista, portanto sem prazo determinado para movimentá-los, ficando a critério do portador dos recursos fazê-los conforme sua necessidade.

São compostos também por valores pactuados para disponibilidade em prazos pré-estabelecidos, denominados depósitos a prazo, os quais recebem atualizações por encargos financeiros remuneratórios conforme a sua contratação em pós ou pré-fixada. Suas remunerações pós fixadas são calculadas com base no critério de “Pro rata temporis”; já as remunerações pré-fixadas são calculadas e registradas pelo valor futuro, com base no prazo final das operações, ajustadas, na data do demonstrativo contábil, pelas despesas a apropriar, registradas em conta redutora de depósitos a prazo.

Descrição	31/12/2020	Taxa média (% a.m.)	31/12/2019	Taxa média (% a.m.)
Depósito à Vista	783.945.645,59		434.636.302,55	
Depósito Sob Aviso	2.269.675,63	0,16%	2.389.071,33	0,36%
Depósito a Prazo	2.164.691.534,50	0,15%	1.551.362.408,18	0,35%
<b>TOTAL</b>	<b>2.950.906.855,72</b>		<b>1.988.387.782,06</b>	

### a) Principais depositantes:

Descrição	31/12/2020	% Carteira Total	31/12/2019	% Carteira Total
Maior Depositante	211.074.044,81	7,11%	90.659.530,02	4,54%
10 Maiores Depositantes	493.776.575,72	16,64%	251.848.552,63	12,62%
50 Maiores Depositantes	860.110.297,97	28,98%	526.571.971,24	26,38%

### b) Despesas com operações de captação de mercado:

Descrição	2º sem/20	2020	2º sem/19	2019
Despesas de Depósitos de Aviso Prévio	(22.786,22)	(63.646,81)	(65.674,26)	(145.414,28)
Despesas de Depósitos a Prazo	(20.625.814,97)	(49.428.689,71)	(42.437.334,00)	(86.589.087,53)
Despesas de Letras de Crédito do Agronegócio	(225.094,17)	(650.060,99)	(742.691,22)	(1.479.019,07)
Despesas de Letras de Crédito do Imobiliário	(1.735,24)	(1.735,24)	-	-
Despesas de Contribuição ao FGCOOP	(2.099.290,72)	(3.755.711,34)	(1.502.810,29)	(2.921.082,51)
<b>TOTAL</b>	<b>(22.974.721,32)</b>	<b>(53.899.844,09)</b>	<b>(44.748.509,77)</b>	<b>(91.134.603,39)</b>

## 11. Recurso de aceites cambiais e letras imobiliárias

Referem-se às Letras de Crédito do Agronegócio - LCA que conferem direito de penhor sobre os direitos creditórios do agronegócio a elas vinculados (Lei nº 11.076/04) e às Letras de

Crédito Imobiliário - LCI, lastreada por créditos imobiliários garantidos por hipoteca ou por alienação fiduciária de coisa imóvel conforme Lei nº 10.931/04).

São remunerados por encargos financeiros calculados com base em percentual do CDI - Certificado de Depósitos Interbancários, abaixo o saldo apropriado em despesas:

Descrição	2º sem/20	2020	Taxa média	2º sem/19	2019	Taxa média
Despesa de Letras de Crédito do Agronegócio	(225.094,17)	(650.060,99)	0,15%	(742.691,22)	(1.479.019,07)	0,33%
Despesa de Letras de Crédito do Imobiliário	(1.735,24)	(1.735,24)	0,15%	-	-	-

## 12. Relações interfinanceiras

São demonstradas pelo valor principal acrescido de encargos financeiros e registram os recursos captados junto às outras instituições financeiras para repasse aos cooperados em diversas modalidades e Capital de Giro. As garantias oferecidas são a caução dos títulos de créditos dos cooperados beneficiados.

Instituições	Taxa	31/12/2020		31/12/2019	
		Circulante	Não Circulante	Circulante	Não Circulante
Recursos do Bancoob	8,00% a 9,50%	11.721.710,25	3.239.130,61	48.939.323,25	10.083.608,75
(-) Despesa a Apropriar Bancoob		(472.706,80)	(244.107,27)	(1.736.970,69)	(1.121.602,49)
<b>TOTAL</b>		<b>11.249.003,45</b>	<b>2.995.023,34</b>	<b>47.202.352,56</b>	<b>8.962.006,26</b>

## 13. Relações de Interdependências

Os recursos de terceiros que estão com a cooperativa são registrados nessa conta para posterior repasse aos cooperados, por sua ordem.

Descrição	31/12/2020	31/12/2019
Ordens de Pagamento (I)	14.762.075,09	8.079.264,88
<b>TOTAL</b>	<b>14.762.075,09</b>	<b>8.079.264,88</b>

(I) Trata-se de cheques emitidos contra a ordem de terceiros.

## 14. Outras obrigações

Descrição	31/12/2020		31/12/2019	
	Circulante	Não Circulante	Circulante	Não Circulante
Cob. e Arrecadação de Trib. e Assemelhados (a)	61.136,06	-	195.188,25	-
Sociais e Estatutárias (b)	13.559.688,94	-	7.582.400,73	-
Fiscais e Previdenciárias (c)	3.953.843,76	-	3.763.211,37	-
Diversas (d)	30.419.981,92	102.544,92	28.956.905,50	35.495,23
Provisão para Demandas Judiciais	-	1.617.136,09	-	2.303.028,61
<b>TOTAL</b>	<b>47.994.650,68</b>	<b>1.719.681,01</b>	<b>40.497.705,85</b>	<b>2.338.523,84</b>

### a) Cobrança e Arrecadação de Tributos e Assemelhados

Descrição	31/12/2020	31/12/2019
IOF a Recolher (I)	57.525,54	187.205,18
Operações com Títulos e Valores Mobiliários (II)	3.610,52	7.983,07
<b>TOTAL</b>	<b>61.136,06</b>	<b>195.188,25</b>

(I) São alocados nesta conta as provisões dos Impostos sobre Operações Financeiras (IOF), que são recolhidas a cada decêndio.

(II) São alocados nesta conta o IOF das aplicações e regaste em RDC.

### b) Sociais e Estatutárias

Descrição	31/12/2020	31/12/2019
Resultado de Atos com Cooperados (I)	6.242.544,55	3.281.689,11
Resultado de Atos com Não Cooperados	-	59.936,68
Fundo de Reserva Especial FIRE (II)	4.776.550,23	2.976.538,91
Cotas de Capital a Pagar (III)	2.540.594,16	1.264.236,03
<b>TOTAL</b>	<b>13.559.688,94</b>	<b>7.582.400,73</b>

(I) O FATES é destinado às atividades educacionais, à prestação de assistência aos cooperados, seus familiares e empregados da cooperativa, sendo constituído pelo resultado dos atos não cooperativos e 5% das sobras líquidas do ato cooperativo, conforme determinação estatutária. A classificação desses valores em contas passivas segue determinação do Plano Contábil das Instituições do Sistema Financeiro Nacional - COSIF.

(II) O Fundo de Reserva Especial (FIRE) é constituído pela destinação de 5% das sobras líquidas do exercício e destina-se à prestação de assistência aos seus beneficiários, conforme regulamento estabelecido na Assembleia Geral Ordinária de 10 de abril de 2018.

(III) Refere-se às cotas de capital a devolver de cooperados desligados.

### c) Fiscais e Previdenciárias

As obrigações fiscais e previdenciárias, classificadas no passivo na conta de Outras Obrigações estão assim compostas:

Descrição	31/12/2020	31/12/2019
Impostos e Contribuições s/ Serviços de Terceiros	180.765,63	143.387,41
Impostos e Contribuições sobre Salários	2.806.697,82	2.164.998,91
Outros	966.380,31	1.454.825,05
<b>TOTAL</b>	<b>3.953.843,76</b>	<b>3.763.211,37</b>

#### d) Diversos

Descrição	31/12/2020		31/12/2019	
	Circulante	Não Circulante	Circulante	Não Circulante
Obrigações por Aquisição de Bens e Direitos (I)	9.603.920,22	-	6.859.736,12	-
Obrigações de Pagamento em Nome de Terceiros (II)	971.209,30	-	654.174,58	-
Provisão para Pagamentos de Despesas de Pessoal	6.476.380,99	-	5.090.532,71	-
Provisão para Garantias Financeiras Prestadas (III)	3.408.290,03	102.544,92	2.854.555,68	35.495,23
Credores Diversos - País (IV)	9.960.181,38	-	13.497.906,41	-
<b>TOTAL</b>	<b>30.419.981,92</b>	<b>102.544,92</b>	<b>28.956.905,50</b>	<b>35.495,23</b>

(I) Refere-se à provisão para pagamento de despesas com fornecedores de serviços e bens de consumo.

(II) Refere-se ao saldo de conta salário;

(III) Refere-se à provisão para garantias prestadas apurada sobre o total das coobrigações concedidas pela singular, conforme Resolução CMN nº 4.512/2016, em **31 de dezembro de 2020**, a cooperativa é responsável por coobrigações e riscos em garantias prestadas, no montante de R\$ 147.165.783,40 (R\$ 116.695.906,33 em **31/12/2019**), referentes a aval prestado em diversas operações de crédito de seus cooperados com instituições financeiras oficiais. A provisão para garantias financeiras prestadas é apurada com base na avaliação de risco dos cooperados beneficiários, de acordo com a Resolução CMN nº 2.682/1999;

(IV) Em 31/12/2020 a rubrica credores diversos está composto pelo valor de R\$ 6.898.197,91 referente a concessão crédito pelo FGCOOP concedido em 15/05/2019, contrato de mútuo, com a finalidade de prestar suporte para cooperativa em decorrência da incorporação da cooperativa Grancred Noroeste Paulista, o valor de R\$ 2.351.183,84 trata-se de pendências a regularizar, o restante está composto pelo saldo dos cheques a depositar e liquidações de cobrança bloqueadas.

## 15. Provisão para demandas judiciais

É estabelecida considerando a avaliação dos consultores jurídicos quanto às chances de êxito em determinados questionamentos fiscais e trabalhistas em que a cooperativa é parte envolvida. Dessa forma, são constituídas as seguintes provisões:

Descrição	31/12/2020		31/12/2019	
	Provisão para Demandas Judiciais	Depósitos Judiciais	Provisão para Demandas Judiciais	Depósitos Judiciais
Cíveis	431.005,08	-	1.296.587,59	-
Trabalhistas	571.075,41	186.903,68	355.551,95	959.377,94
Fiscais	-	671.308,10	38.291,65	671.308,10
Outros	615.055,60	534.799,02	612.597,42	305.128,99
<b>TOTAL</b>	<b>1.617.136,09</b>	<b>1.393.010,80</b>	<b>2.303.028,61</b>	<b>1.935.815,03</b>

Segundo a assessoria jurídica do **SICOOB UNICENTRO BRASILEIRA**, existem processos judiciais nos quais a cooperativa figura como polo passivo, os quais foram classificados com risco de perda possível, totalizando 42 (quarenta e dois) processos no valor R\$ 19.639.060,91 (dezenove milhões seiscentos e trinta e nove mil e sessenta reais e noventa e um centavos).

Ações Possíveis	Quantidade de Ações	Valor
Ações Cíveis	34	17.914.361,47
Ações Trabalhistas	8	1.724.699,44
<b>TOTAL</b>	<b>42</b>	<b>19.639.060,91</b>

## 16. Instrumentos financeiros

O **SICOOB UNICENTRO BRASILEIRA** opera com diversos instrumentos financeiros, com destaque para disponibilidades, aplicações interfinanceiras de liquidez, títulos e valores mobiliários, relações interfinanceiras, operações de crédito, depósitos à vista e a prazo, empréstimos e repasses.

Nos exercícios findos em **31 de dezembro de 2020** e **2019**, a cooperativa não realizou operações envolvendo instrumentos financeiros derivativos.

## 17. Patrimônio líquido

### a) Capital Social

O capital social é representado por cotas partes no valor nominal de R\$ 1,00 cada e integralizado por seus cooperados. De acordo com o Estatuto Social cada cooperado tem direito em um voto, independentemente do número de suas cotas partes.

Descrição	31/12/2019	31/12/2019
Capital Social	420.144.453,75	396.500.473,71
Quantidade de Cooperados	40.807	36.480

## b) Reserva de Sobras – Reserva Legal

Representada pelas destinações estatutárias das sobras, no percentual **40%** conforme ata 965 do CONAD, utilizada para reparar perdas e atender ao desenvolvimento de suas atividades.

Descrição	31/12/2020	31/12/2019
Reserva Legal	141.269.937,98	83.450.830,17
<b>TOTAL</b>	<b>141.269.937,98</b>	<b>83.450.830,17</b>

## c) Sobras do Semestre

As sobras são distribuídas e apropriadas conforme Estatuto Social, normas do Banco Central do Brasil e posterior deliberação da Assembleia Geral Ordinária (AGO). Atendendo à instrução do BACEN, por meio da Carta Circular nº 3.224/2006, o Fundo de Assistência Técnica, Educacional e Social – FATES é registrado como exigibilidade e utilizado em despesas para o qual se destina, conforme a Lei nº 5.764/1971.

Em Assembleia Geral Ordinária, realizada em **22/04/2020**, os cooperados deliberaram pelo crédito em conta corrente as sobras do exercício findo em **31 de dezembro de 2019**, no valor de **R\$ 45.779.815,30**.

## d) Destinações Estatutárias e Legais

A sobra líquida do exercício terá a seguinte destinação:

Descrição	31/12/2020	31/12/2019
Sobra líquida do exercício	94.597.769,52	57.224.769,12
Sobra líquida, base de cálculo das destinações	94.597.769,52	57.224.769,12
Destinações estatutárias	(47.298.884,76)	(11.444.953,82)
Fundo de reserva especial – FIRE (5%)	(4.729.888,48)	(2.861.238,46)
Fundo de assistência técnica, educacional e social – (5%)	(4.729.888,48)	(2.861.238,46)
Fundo de reserva (40% em 2020 e 10% em 2019)	(37.839.107,81)	(5.722.476,91)
<b>Sobra à disposição da Assembleia Geral</b>	<b>(47.298.884,76)</b>	<b>(45.779.815,30)</b>

## e) Ajustes de Exercícios Anteriores

Descrição	31/12/2020	31/12/2019
Sobras ou Perdas do Exercício Encerrado	(215.798,34)	(12.285.299,10)

Em 31 de dezembro 2020, o saldo apresentado nas Sobras e Perdas do Exercício Encerrado de R\$215.798,34 e composto das perdas da Unimais não apresentada na Assembleia Geral Extraordinária Conjunta (AGE).

A movimentação dos valores de ajuste de exercícios anteriores realizada em 2020 no mon-



tante de R\$ 22,2 milhões, se refere às despesas antecipadas com aluguéis e provisão de Bens Não de Uso Próprio da incorporada 5002 Unimais Bandeirante, para a recomposição do resultado do exercício 2018.

Descrição	31/12/2020
Desp. Antecipadas Aluguéis Imóvel de Campinas	(3.840.000,00)
Desp. Antecipadas Aluguéis Imóvel de Ribeirão Preto	(3.360.000,00)
BNDUs - Imóveis Matrícula 137437 (Praia Grande - SP)	(15.000.000,00)
<b>Total</b>	<b>(22.200.000,00)</b>

Os valores de ajustes de exercícios anteriores reconhecidos 31 de dezembro de 2019 no montante de 12,8 é composto por provisão para Bens Não de Uso Próprio, referente a recebimento de imóveis em dação de pagamento a Cooperativa Unimais Bandeirante que Incorporada a Cooperativa Sicoob UniCentro Brasileira em 01/12/2018.

Descrição	31/12/2019
BNDUs - Imóveis Matrícula 50412 (Leme - SP)	<b>(12.285.299,10)</b>

#### f) Perdas Acumuladas de Cooperativas Incorporadas

Descrição	Cooperados	Rateio
Unimais Bandeirante (I)	11.504	114.296.567,84
GRANCREC (II)	475	10.514.551,38

(I) Em 12/2018 a Unicentro Brasileira incorporou a cooperativa Unimais Bandeirante com perdas acumuladas de R\$ 114.296.567,84. Conforme relatório da Comissão Mista Paritária (COMIPA) os rateios das perdas serão pagos no prazo de até 15 anos, através das sobras produzidas pelos ex-cooperados da UNIMAIS BANDEIRANTE. Do total das perdas rateadas, R\$ 80.025.579,84 foram cedidos ao FEL-FUNDO DE ESTABILIDADE E LIQUIDEZ DO SICOOB e o restante ficou de posse da UniCentro Brasileira. O primeiro contrato com o FEL foi firmado em 26/12/2018, intitulado CONTRATO DE CESSÃO DE CRÉDITOS COM GARANTIAS E OUTRAS AVENÇAS com o FUNDO DE ESTABILIDADE E LIQUIDEZ SICOOB, no valor de R\$ 80.025.579,84. Em 29/12/2019, realizado DISTRATO do Contrato de Cessão de Créditos com Garantias e Outras Avenças quando foi firmado o CONTRATO DE CESSÃO DE DIREITOS CREDITÓRIOS SOBRE PERDAS APURADAS com o FEL no valor de R\$ 80.025.579,84, ocasião em que perdas foram cedidas. O valor da cessão das perdas apuradas rateadas corresponde ao valor do aporte financeiro realizado no contrato de 26/12/2018. Os ex-cooperados da Unimais Bandeirante, que compõe o valor cedido passam a ser devedores do FUNDO DE ESTABILIDADE E LIQUIDEZ quanto aos valores das perdas apuradas.

<b>Repasses ao FUNDO DE ESTABILIDADE E LIQUIDEZ DO SICOOB</b>	
<b>Descrição</b>	<b>31/12/2020</b>
Saldo Inicial de Perda Cedida- FEL	<b>80.025.579,84</b>
Pagamento em 27/03/2020	(399.292,17)
Pagamento em 22/06/2020	(199.083,60)
Pagamento em 25/10/2020	(485.589,74)
Pagamento em 29/12/2020	(2.048.611,50)
Saldo remanescente a ser repassado ao FGcoop	<b>76.893.002,83</b>

Saldo devedor de R\$76.893.002,83 a ser pago por sobras futuras de cooperados originários da Unimais Bandeirante.

(II) Em 09/2018 a UniCentro Brasileira incorporou a cooperativa Grancred Bandeirantes com perdas acumuladas de R\$ 10.514.551,38. Conforme relatório da COMIPA, foi deliberado que os cooperados da cooperativa incorporada terão prazo de até 10 anos para liquidar integralmente perdas da Grancred, utilizando-se de sobras futuras geradas pela UniCentro Brasileira, corrigidas pela Selic.

Em 05/2019 a UniCentro Brasileira celebrou contrato mútuo com FUNDO GARANTIDOR DO COOPERATIVISMO DE CRÉDITO(FGCOOP) para prestação de suporte em decorrência a incorporação da cooperativa GranCred no valor de R\$ 8.235.000,00 onde a parcela a ser paga será anual, corrigida o juro de 78,29 do CDI ao mês.

Conforme demonstrado no quadro abaixo o saldo de perdas cedidas tem a seguinte composição:

<b>Repasses ao FUNDO GARANTIDOR DO COOPERATIVISMO DE CRÉDITO (GranCred)</b>	
<b>Descrição</b>	<b>31/12/2020</b>
Saldo Inicial do - FGCOOP	<b>8.235.000,00</b>
Pagamento em 09/06/2020	(1.709.939,39)
Juros Apropriados até 31/12/2020	373.137,30
Saldo Remanescente a Ser Repassado ao FGCOOP	<b>6.898.197,91</b>

### **g) Recuperação de Perdas de Exercícios Anteriores**

O saldo remanescente das perdas acumuladas da Unimais Bandeirante, no montante de R\$ - R\$ 34.269.500,76 que havia ficado de posse da UniCentro Brasileira foi cedido para o FUNDO GARANTIDOR DO COOPERATIVISMO DE CRÉDITO conforme CONTRATO DE CESSÃO DE CRÉDITO firmado com o FUNDO GARANTIDOR DO COOPERATIVISMO DE CRÉDITO (FGCOOP) o valor de R\$ 33.799.481,31. O valor da cessão das perdas apuradas rateadas corresponde ao valor do aporte financeiro realizado no contrato de 02/09/2020. Os ex-cooperados da Unimais Bandeirante, que compõe o valor cedido passam a ser devedores do

FGCOOP quanto aos valores das perdas apuradas e o valor de R\$470.019,45 refere-se a baixa conta capital via banco, de cooperados demissionários da Unimais Bandeirante. Conforme demonstrado nos quadros abaixo o saldo de perdas cedidas tem a seguinte composição:

<b>Repasses ao FUNDO GARANTIDOR DO COOPERATIVISMO DE CRÉDITO (Unimais Bandeirante)</b>	
<b>Descrição</b>	<b>31/12/2020</b>
Saldo Inicial de Perda Cedida- FGCOOP	<b>33.799.481,31</b>
Pagamento em 25/10/2020	(257.334,02)
Pagamento em 29/12/2020	(1.066.087,94)
Saldo Remanescente a Ser Repassado ao FGcoop	<b>32.476.059,35</b>

Saldo devedor de R\$ 32.476.059,35, a ser pago por sobras futuras de cooperados originários da Unimais Bandeirante.

Trata -se de cooperados demissionários da Unimais Bandeirante, que efetuaram o pagamento das perdas devidas.

<b>Descrição</b>	<b>31/12/2019</b>
Demissionários	<b>470.019,45</b>

## 18. Provisão de juros ao capital

A Cooperativa pagou juros ao capital próprio visando remunerar o capital do cooperado. Os critérios para a provisão obedeceram à Lei Complementar 130, artigo 7º, de 17 de abril de 2009. A remuneração foi limitada ao valor da taxa referencial do Sistema Especial de Liquidação e de Custódia - SELIC.

No exercício de **2020**, o montante da remuneração de juros ao capital social foi de R\$ **10.681.674,59**, equivalente a 100% da variação da SELIC. Em **2019**, o montante da remuneração de juros ao capital social foi de R\$ **21.219.768,20**, equivalente a 100% da variação da SELIC.

## 19. Receitas da intermediação financeira

<b>Descrição</b>	<b>2º sem/20</b>	<b>31/12/2020</b>	<b>2º sem/19</b>	<b>31/12/2019</b>
Rendas de Adiantamentos a Depositantes	466.286,49	1.221.163,33	1.084.869,99	1.936.409,37
Rendas de Empréstimos	119.638.464,88	237.549.664,98	121.407.939,12	241.665.135,28
Rendas de Direitos Creditórios Descontados	407.265,81	1.105.892,45	942.657,66	2.106.991,59
Rendas de Financiamentos	7.334.140,27	14.931.779,20	7.516.557,07	14.507.637,90
Rendas de Financiamentos Rurais Aplic. de Recursos	6.835.661,68	14.376.241,59	8.164.801,11	15.410.945,71
Recuperação de Créditos Baixados como Prejuízo	19.578.500,01	26.033.558,21	12.408.068,24	13.268.560,08
<b>TOTAL</b>	<b>154.260.319,14</b>	<b>295.218.299,76</b>	<b>151.524.893,19</b>	<b>288.895.679,93</b>

## 20. Despesas da intermediação financeira

Descrição	2º sem/20	31/12/2020	2º sem/19	31/12/2019
Despesas de Captação	(22.974.721,32)	(53.899.844,09)	(44.748.509,77)	(91.134.603,39)
Despesas de Obrig. por Empré. e Repasses	(549.223,38)	(2.228.349,93)	(2.701.217,47)	(5.848.752,83)
Operações de Crédito de Liquidação Duvidosa	31.125.284,45	58.527.897,75	52.505.165,39	65.994.971,14
Outros Créditos de Liquidação Duvidosa	226.478,66	453.716,22	308.577,34	574.873,22
Provisões para Operações de Crédito	(61.325.608,97)	(126.706.733,06)	(112.048.106,34)	(169.407.502,53)
Provisões para Outros Créditos	(863.436,42)	(2.331.401,84)	(2.093.324,48)	(3.826.124,75)
<b>TOTAL</b>	<b>(54.361.226,98)</b>	<b>(126.184.714,95)</b>	<b>(108.777.415,33)</b>	<b>(203.647.139,14)</b>

## 21. Rendas de tarifas bancárias

Descrição	2º sem/20	31/12/2020	2º sem/19	31/12/2019
Rendas de Pacotes de Serviços - PF	3.193.333,65	6.299.482,86	2.927.623,15	4.964.179,65
Rendas de Serviços Prioritários - PF	1.371.394,52	2.706.427,15	1.352.000,77	2.685.227,34
Rendas de Serviços Diferenciados - PF	8.742,63	10.812,67	2.281,10	2.781,20
Rendas de Tarifas Bancárias - PJ	4.129.170,74	7.642.193,84	3.748.205,22	7.731.913,31
<b>TOTAL</b>	<b>8.702.641,54</b>	<b>16.658.916,52</b>	<b>8.030.110,24</b>	<b>15.384.101,50</b>

## 22. Despesas de pessoal

Descrição	2º sem/20	31/12/2020	2º sem/19	31/12/2019
Despesas de Honorários - Conselho Fiscal	(362.100,00)	(795.600,00)	(377.400,00)	(784.100,00)
Despesas de Hono. Diretoria e Conselho de Adm.	(4.382.919,36)	(8.287.678,85)	(4.014.013,78)	(7.272.826,15)
Despesas de Pessoal - Benefícios	(3.128.184,86)	(6.136.478,01)	(2.482.876,11)	(5.044.281,18)
Despesas de Pessoal - Encargos Sociais	(7.458.072,50)	(13.764.950,35)	(5.854.603,51)	(11.263.493,29)
Despesas de Pessoal - Proventos	(19.279.342,27)	(35.611.581,59)	(15.245.114,09)	(29.114.862,34)
Despesas de Pessoal - Treinamento	(6.842,75)	(33.426,04)	(40.210,20)	(45.000,43)
Despesas de Remuneração de Estagiários	(77.024,29)	(159.706,82)	(72.566,23)	(147.475,35)
<b>TOTAL</b>	<b>(34.694.486,03)</b>	<b>(64.789.421,66)</b>	<b>(28.086.783,92)</b>	<b>(53.672.038,74)</b>

## 23. Outras despesas administrativas

Descrição	2º sem/20	31/12/2020	2º sem/19	31/12/2019
Despesas de Água, Energia e Gás	(655.067,32)	(1.193.882,54)	(656.415,00)	(1.312.396,01)
Despesas de Aluguéis	(2.877.564,79)	(5.388.757,21)	(2.384.479,08)	(4.787.176,15)
Despesas de Comunicações	(1.274.371,75)	(2.243.448,22)	(1.012.095,96)	(2.345.735,67)
Despesas de Man. e Conservação de Bens	(1.548.517,55)	(2.991.633,28)	(1.237.030,64)	(2.688.856,40)
Despesas de Material	(1.023.448,83)	(1.234.032,84)	(294.285,21)	(533.689,91)
Despesas de Processamento de Dados	(1.804.073,88)	(2.141.706,28)	(377.958,17)	(720.791,69)
Despesas de Prom. e Relações Públicas	(134.458,17)	(260.905,62)	(583.086,48)	(911.271,74)
Despesas de Propaganda e Publicidade	(17.361,64)	(44.413,15)	(100.820,50)	(102.320,50)
Despesas de Publicações	(34.120,32)	(55.020,38)	(2.684,80)	(2.684,80)
Despesas de Seguros	(120.666,33)	(293.176,05)	(138.956,39)	(264.805,00)
Despesas de Serviços do Sistema Financeiro	(6.972.082,17)	(14.111.065,03)	(7.865.091,56)	(15.348.831,50)
Despesas de Serviços de Terceiros	(1.334.723,13)	(2.428.777,71)	(1.924.839,01)	(3.534.393,96)
Despesas de Serviços de Vig. e Segurança	(1.676.254,38)	(3.317.848,80)	(1.553.354,16)	(2.892.963,24)
Despesas de Serv. Técnicos Especializados	(1.030.377,61)	(3.015.138,66)	(1.566.430,73)	(2.338.675,51)
Despesas de Transporte	(2.017.335,08)	(4.363.264,88)	(2.651.699,71)	(4.984.283,69)
Despesas de Viagem ao Exterior	(15.042,97)	(15.042,97)	(87.274,50)	(127.625,70)
Despesas de Viagem no País	(273.087,13)	(731.273,04)	(1.410.737,74)	(2.795.480,42)
Despesas de Multas Apli. pelo Banco Central	(25.000,00)	(25.000,00)	-	-
Despesas de Amortização	(39.174,80)	(77.970,92)	(59.898,19)	(137.502,01)
Despesas de Depreciação	(2.671.593,20)	(5.123.028,13)	(2.118.309,30)	(3.953.308,22)
Outras Despesas Administrativas	(747.133,00)	(1.571.964,03)	(771.270,06)	(1.607.578,35)
Emolumentos Judiciais e Cartorários	(835.869,02)	(2.352.752,99)	(2.399.124,90)	(4.335.755,27)
Contribuição a OCE	(3.430,20)	(30.515,35)	(7.725,70)	(24.961,29)
Rateio de Despesas da Central	(2.269.708,75)	(5.069.022,01)	(2.637.533,34)	(5.775.417,95)
Rateio de Despesa do Sicoob Conf.	(379.466,98)	(2.434.517,08)	(1.943.231,84)	(3.516.643,04)
<b>TOTAL</b>	<b>(29.779.929,00)</b>	<b>(60.514.157,17)</b>	<b>(33.784.332,97)</b>	<b>(65.043.148,02)</b>

## 24. Outras receitas operacionais

Descrição	2º sem/20	31/12/2020	2º sem/19	31/12/2019
Recuperação de Encargos e Despesas	77.501,00	822.977,71	3.317.079,42	5.577.279,80
Dividendos	-	250.701,11	-	397.406,92
Deduções e Abatimentos	64.727,53	147.320,57	31.110,46	65.917,35
Rendas de Repasses Del Credere	22.855,04	22.855,04	-	-
Outras Rendas Operacionais	1.270.720,94	1.275.503,55	2.581.664,53	2.590.469,88
Rendas Oriundas de Cartões de Crédito	5.032.411,22	11.259.156,87	6.202.725,53	8.947.312,26
<b>TOTAL</b>	<b>6.468.215,73</b>	<b>13.778.514,85</b>	<b>12.132.579,94</b>	<b>17.578.386,21</b>

## 25. Outras despesas operacionais

Descrição	2º sem/20	31/12/2020	2º sem/19	31/12/2019
Op. de Crédito - Despesas de Des. Conc. Renegociações	(562.045,04)	(579.537,26)	(238.965,46)	(269.472,34)
Outras Despesas Operacionais	(681.700,77)	(1.516.732,43)	(1.974.556,53)	(3.852.228,86)
Descontos Concedidos - Operações de Crédito	(98.096,46)	(161.933,65)	(5.249,23)	(30.563,80)
Cancelamento - Tarifas Pendentes	(546.905,87)	(1.026.052,32)	(368.680,18)	(651.367,86)
<b>TOTAL</b>	<b>(1.888.748,14)</b>	<b>(3.284.255,66)</b>	<b>(2.587.451,40)</b>	<b>(4.803.632,86)</b>

## 26. Resultado não operacional

Descrição	2º sem/20	2020	2º sem/19	2019
Lucro em Transações com Valores de Bens	2.505.278,96	2.740.043,13	2.424.842,98	2.696.570,61
Ganhos de Capital	103.037,62	138.110,23	79.291,04	214.833,77
Ganhos de Aluguéis	332.495,59	399.568,36	1.502.456,01	4.041.601,89
Outras Rendas não Operacionais	2.203.186,54	3.629.856,39	1.353.480,07	2.420.393,01
(-) Prejuízos em Transações com Valores e Bens	(9.308.897,65)	(11.914.934,59)	(894.139,67)	(1.091.787,50)
(-) Perdas de Capital	(164.866,80)	(180.633,45)	(2.352,81)	(119.964,58)
(-) Despesas de Provisões Não Operacionais	(11.881.943,51)	(12.089.533,72)	-	-
(-) Outras Despesas Não Operacionais	(693.991,56)	(1.280.234,98)	(1.416.276,62)	(1.952.267,99)
<b>Resultado Líquido</b>	<b>(16.905.700,81)</b>	<b>(18.557.758,63)</b>	<b>3.047.301,00</b>	<b>6.209.379,21</b>

## 27. Partes Relacionadas

As partes relacionadas existentes são as pessoas físicas que têm autoridade e responsabilidade de planejar, dirigir e controlar as atividades da cooperativa e membros próximos da família de tais pessoas.

As operações são realizadas no contexto das atividades operacionais da Cooperativa e de suas atribuições estabelecidas em regulamentação específica.

As operações com tais partes relacionadas não são relevantes no contexto global das operações da cooperativa e caracterizam-se basicamente por transações financeiras em regime normal de operações, com observância irrestrita das limitações impostas pelas normas do Banco Central, tais como movimentação de contas correntes, aplicações e resgates de RDC e operações de crédito.

As garantias oferecidas em razão das operações de crédito são: avais, garantias hipotecárias, caução e alienação fiduciária.

a) Montante das operações ativas e passivas no exercício de 2020:

Montante das Operações Ativas	Valores	% em Relação à Carteira Total	Provisão de Risco
P.R. - Vínculo de Grupo Econômico	37.321.047,72	1,85%	205.839,92
P.R. - Sem Vínculo de Grupo Econômico	16.270.370,44	0,81%	56.134,00
<b>TOTAL</b>	<b>53.591.418,16</b>	<b>2,65%</b>	<b>261.973,92</b>
<b>Montante das Operações Passivas</b>	83.493.936,05	3,16%	

b) Operações ativas e passivas - saldo no exercício de 2020:

Natureza da Operação de Crédito	Valor da Operação de Crédito	PCLD (Provisão para Crédito de Liquidação Duvidosa)	% da Operação de Crédito em Relação à Carteira Total
Cheque Especial	39.904,26	1.801,28	0,32%
Conta Garantida	284,21	1,42	0,00%
Direitos Creditórios Descontados	2.464.030,06	13.679,07	1,81%
Empréstimos	19.742.191,74	98.297,26	1,22%
Financiamentos	897.596,44	3.944,94	0,72%
Financiamentos Rurais	15.872,55	79,37	0,37%

Natureza dos Depósitos	Valor do Depósito	% em Relação à Carteira Total	Taxa Média - %
Depósitos à Vista	13.308.797,37	1,7087%	0%
Depósitos a Prazo	71.709.920,18	3,3092%	0,16%
Letra de Créd. Agronegócio - LCA	1.219.698,50	4,4535%	0,15%

c) Foram realizadas transações com partes relacionadas, na forma de: depósito a prazo, cheque especial, conta garantida, cheques descontados, crédito rural – RPL, crédito rural – repasses, empréstimos, dentre outras, à taxa/remuneração relacionada no quadro abaixo, por modalidade:

Natureza das Operações Ativas e Passivas	Taxas Médias Aplicadas em Relação às Partes Relacionadas a.m.
Direitos Creditórios Descontados	1,8775%
Empréstimos	0,8349%
Financiamentos Rurais - Repasses	1,0567%
Aplicação Financeira - Pós-Fixada	96,4750%
Letra de Crédito Agronegócio - LCA	1,6091%

Conforme Política de Crédito do Sistema Sicoob, as operações realizadas com membros de órgãos estatutários e pessoas ligadas a estes são aprovadas em âmbito do Conselho da Administração ou, quando delegada formalmente, pela diretoria executiva, bem como são alvo de acompanhamento especial pela Administração da Cooperativa. As taxas aplicadas seguem o normativo vigente à época da concessão da operação.

PERCENTUAL EM RELAÇÃO À CARTEIRA GERAL MOVIMENTAÇÃO NO EXERCÍCIO DE 2020	
Empréstimos e Financiamentos	3,48%
Títulos Descontados e Cheques Descontados	0,01%
Crédito Rural Modalidades	0,16%
Aplicações Financeiras	3,16%

d) As garantias oferecidas pelas partes relacionadas em razão das operações de crédito são: avais, garantias hipotecárias, caução e alienação fiduciária:

Natureza da Operação de Crédito	Garantias Prestadas
Conta Garantida	13.717.056,40
Empréstimos	148.036.450,29
Financiamentos	2.247.996,82

e) No exercício de 2020 os benefícios monetários destinados às partes relacionadas foram representados por honorários, apresentando-se da seguinte forma:

BENEFÍCIOS MONETÁRIOS NO EXERCÍCIO DE 2019 (R\$)	
Honorários - Conselho Fiscal	(795.600,00)
Honorários - Diretoria e Conselho de Administração	(8.287.678,85)
Encargos Sociais	(2.037.944,48)



## 28. Cooperativa Central

A **COOPERATIVA DE CRÉDITO DE LIVRE ADMISSÃO CENTRO BRASILEIRA LTDA - SICOOB UNICENTRO BRASILEIRA**, em conjunto com outras cooperativas singulares, é filiada à **CENTRAL SICOOB UNI DE COOPERATIVAS DE CRÉDITO - SICOOB UNI**, que representa o grupo formado por suas afiliadas perante as autoridades monetárias, organismos governamentais e entidades privadas.

O **SICOOB UNI** é uma sociedade cooperativista que tem por objetivo a organização em comum em maior escala dos serviços econômico-financeiros e assistenciais de suas filiadas (cooperativas singulares), integrando e orientando suas atividades, de forma autônoma e independente, através dos instrumentos previstos na legislação pertinente e normas exigidas pelo Banco Central do Brasil, bem como facilitando a utilização recíproca dos serviços, para consecução de seus objetivos.

Para assegurar a consecução de seus objetivos, cabe ao **SICOOB UNI** a coordenação das atividades de suas filiadas, a difusão e fomento do cooperativismo de crédito, a orientação e aplicação dos recursos captados, a implantação e implementação de controles internos voltados para os sistemas que acompanhem informações econômico-financeiras, operacionais e gerenciais, entre outras.

O **SICOOB UNICENTRO BRASILEIRA** responde solidariamente pelas obrigações contraídas pelo **SICOOB UNI** perante terceiros, até o limite do valor das cotas-partes do capital que subscrever, proporcionalmente à sua participação nessas operações.

Saldos das transações da Cooperativa com a **SICOOB UNI**:

Descrição	31/12/2020	31/12/2019
<b>Ativo</b>	<b>1.763.416.686,68</b>	<b>1.082.170.764,09</b>
Centralização Financeira	1.715.894.059,75	1.036.187.003,78
Investimentos	47.522.626,93	45.983.760,31

## 29. Gerenciamento de risco

A gestão integrada de riscos e de capital no âmbito das cooperativas do Sicoob é realizada de forma centralizada pelo Sicoob Confederação, abrangendo, no mínimo, os riscos de crédito, mercado, liquidez, operacional, socioambiental, continuidade de negócios e de gerenciamento de capital.

A política institucional de gestão integrada de riscos e de capital, bem como as diretrizes de gerenciamento dos riscos e de capital são aprovadas pelo Conselho de Administração do Sicoob Confederação.

A estrutura centralizada de gerenciamento de riscos e de capital é compatível com a natureza das operações e à complexidade dos produtos e serviços oferecidos, sendo proporcional

à dimensão da exposição aos riscos das entidades do Sicoob.

### **29.1 Risco operacional**

O processo de gerenciamento do risco operacional consiste na avaliação qualitativa dos riscos por meio das etapas de identificação, avaliação, tratamento, documentação e armazenamento de informações de perdas operacionais e de recuperação de perdas operacionais, testes de avaliação dos sistemas de controle, comunicação e informação.

Os resultados desse processo são apresentados à Diretoria Executiva e ao Conselho de Administração.

A metodologia de alocação de capital, utilizada para determinação da parcela de risco operacional (RWAopad) é a Abordagem do Indicador Básico (BIA).

### **29.2 Risco de mercado e de liquidez**

O gerenciamento do risco de mercado é o processo que visa quantificar a possibilidade de ocorrência de perdas resultantes da flutuação nos valores de mercado de instrumentos detidos pelas cooperativas.

O processo de gerenciamento do risco de liquidez lida com a possibilidade de a cooperativa não ser capaz de honrar eficientemente suas obrigações esperadas e inesperadas, correntes e futuras, incluindo as decorrentes de vinculação de garantias, sem afetar suas operações diárias e sem incorrer em perdas significativas.

No processo de gerenciamento do risco de mercado e da liquidez das cooperativas são realizados os seguintes procedimentos:

- a) utilização do VaR - Value at Risk para mensurar o risco de mercado das cooperativas;
- b) análise de descasamentos entre ativos e passivos para avaliação de impacto na margem financeira das cooperativas;
- c) definição de limite máximo para a exposição a risco de mercado;
- d) realização periódica de backtest do VaR das carteiras das cooperativas e dos modelos de cálculo de risco de mercado;
- e) definição de limite mínimo de liquidez para as cooperativas;
- f) projeção do fluxo de caixa das cooperativas para 90 (noventa) dias;
- g) diferentes cenários de simulação de perda em situações de estresse.

### **29.3 Gerenciamento de capital**

O gerenciamento de capital é o processo contínuo de monitoramento e controle do capital, mantido pela cooperativa para fazer face aos riscos a que está exposta, visando atingir os objetivos estratégicos estabelecidos.

## 29.4 Risco de crédito e risco socioambiental

O gerenciamento de risco de crédito objetiva garantir a aderência às normas vigentes, maximizar o uso do capital e minimizar os riscos envolvidos nos negócios de crédito por meio das boas práticas de gestão de riscos.

O gerenciamento do risco socioambiental consiste na identificação, classificação, avaliação e no tratamento dos riscos com possibilidade de ocorrência de perdas decorrentes de danos socioambientais.

Compete ao gestor centralizado (Sicoob Confederação) a padronização de processos, de metodologias de análises de risco de cooperados e de operações, da criação e de manutenção de política única de risco de crédito e socioambiental para o Sicoob, além do monitoramento das carteiras de crédito das cooperativas.

## 29.5 Gestão de continuidade de negócios

A Gestão de Continuidade de Negócios (GCN) é um processo abrangente de gestão que identifica ameaças potenciais de descontinuidade das operações de negócios para a organização e possíveis impactos, caso essas ameaças se concretizem.

O Sicoob Confederação realiza Análise de Impacto (AIN) para identificar processos críticos sistêmicos, com objetivo de definir estratégias para continuidade desses processos e, assim, resguardar o negócio de interrupções prolongadas que possam ameaçar sua continuidade.

O resultado da AIN é baseado nos impactos financeiro, legal e de imagem.

São elaborados, anualmente, Planos de Continuidade de Negócios (PCN) contendo os principais procedimentos a serem executados para manter as atividades em funcionamento em momentos de contingência. Os Planos de Continuidade de Negócios são classificados em: Plano de Continuidade Operacional (PCO) e Plano de Recuperação de Desastre (PRD).

Visando garantir sua efetividade, são realizados anualmente testes nos Planos de Continuidade de Negócios (PCN).

## 30. Seguros contratados - não auditados

A Cooperativa adota a política de contratar seguros de diversas modalidades, cuja cobertura é considerada suficiente pela Administração e agentes seguradores para fazer face à ocorrência de sinistros. As premissas de riscos adotados, dada a sua natureza, não fazem parte do escopo de auditoria das demonstrações contábeis, conseqüentemente, não foram examinadas pelos nossos auditores independentes.

### 31. Índice de Basileia

As instituições financeiras e demais instituições autorizadas a funcionar pelo Banco Central do Brasil devem manter, permanentemente, o valor do Patrimônio de Referência (PR), apurado nos termos da Resolução CMN nº. 4.192, de 01/03/2013, compatível com os riscos de suas atividades, sendo apresentado abaixo cálculo dos limites:

Descrição	31/12/2020	31/12/2019
Patrimônio de Referência	598.563.277,73	505.987.915,72
Índice de Basileia %	26,94%	29,30%
Índice de Imobilização %	5,84%	6,44%
Ativos Ponderados pelos Riscos	2.221.045.938,75	1.726.846.864,50

Raimundo Nonato Leite Pinto  
**Diretor Presidente**

Rodrigo Naves Pinto  
**Diretor Operacional**

Patricia Alves de Moura  
**Contadora CRC-GO-022036/O-7**



# RELATÓRIO DE AUDITORIA SOBRE AS DEMONSTRAÇÕES CONTÁBEIS

AO CONSELHO DE ADMINISTRAÇÃO, À ADMINISTRAÇÃO E AOS COOPERADOS DA COOPERATIVA DE CRÉDITO DE LIVRE ADMISSÃO CENTRO BRASILEIRA LTDA. - SICOOB UNICENTRO BRASILEIRA GOIÂNIA/GO

## Opinião

Examinamos as demonstrações contábeis da Cooperativa de Crédito de Livre Admissão Centro Brasileira Ltda. - SICOOB UNICENTRO BRASILEIRA, que compreendem o balanço patrimonial em 31 de dezembro de 2020 e as respectivas demonstrações de sobras ou perdas, do resultado abrangente, das mutações do patrimônio líquido e dos fluxos de caixa para o exercício findo nessa data, bem como as correspondentes notas explicativas, incluindo o resumo das principais políticas contábeis.

Em nossa opinião, as demonstrações contábeis acima referidas apresentam adequadamente, em todos os aspectos relevantes, a posição patrimonial e financeira do SICOOB UNICENTRO BRASILEIRA em 31 de dezembro de 2020, o desempenho de suas operações e os seus fluxos de caixa para o exercício findo nessa data, de acordo com as práticas contábeis adotadas no Brasil, aplicáveis às instituições autorizadas a funcionar pelo Banco Central do Brasil (BCB).

## Base para opinião

Nossa auditoria foi conduzida de acordo com as normas brasileiras e internacionais de auditoria. Nossas responsabilidades, em conformidade com tais normas, estão descritas na seção a seguir, intitulada "Responsabilidades do auditor pela auditoria das demonstrações contábeis". Somos independentes em relação à cooperativa, de acordo com os princípios éticos relevantes previstos no Código de Ética Profissional do Contador e nas normas profissionais emitidas pelo Conselho Federal de Contabilidade, e cumprimos com as demais responsabilidades éticas de acordo com essas normas. Acreditamos que a evidência de auditoria obtida é suficiente e apropriada para fundamentar nossa opinião.

## Outras informações que acompanham as demonstrações contábeis e o relatório do auditor

A administração da cooperativa é responsável por essas outras informações que compre-

endem o relatório da administração, cuja expectativa de recebimento é posterior à data deste relatório.

Nossa opinião sobre as demonstrações contábeis não abrange o relatório da administração e não expressaremos qualquer forma de conclusão de auditoria sobre esse relatório.

Em conexão com a auditoria das demonstrações contábeis, nossa responsabilidade é a de ler o relatório da administração quando ele nos for disponibilizado e, ao fazê-lo, considerar se esse relatório está, de forma relevante, inconsistente com as demonstrações contábeis ou com nosso conhecimento obtido na auditoria ou, de outra forma, aparenta estar distorcido de forma relevante. Se, com base no trabalho realizado, concluirmos que há distorção relevante no relatório da administração, somos requeridos a comunicar esse fato.

### **Responsabilidades da administração e da governança pelas demonstrações contábeis**

A administração é responsável pela elaboração e adequada apresentação das demonstrações contábeis de acordo com as práticas contábeis adotadas no Brasil, aplicáveis às instituições financeiras autorizadas a funcionar pelo Banco Central do Brasil e pelos controles internos que ela determinou como necessários para permitir a elaboração de demonstrações contábeis livres de distorção relevante, independentemente se causada por fraude ou erro.

Na elaboração das demonstrações contábeis, a administração é responsável pela avaliação da capacidade da cooperativa continuar operando, divulgando, quando aplicável, os assuntos relacionados com a sua continuidade operacional e o uso dessa base contábil na elaboração das demonstrações contábeis, a não ser que a administração pretenda liquidar a cooperativa ou cessar suas operações, ou não tenha nenhuma alternativa realista para evitar o encerramento das operações.

Os responsáveis pela governança da cooperativa são aqueles com responsabilidade pela supervisão do processo de elaboração das demonstrações contábeis.

### **Responsabilidades do auditor pela auditoria das demonstrações contábeis**

Nossos objetivos são obter segurança razoável de que as demonstrações contábeis, tomadas em conjunto, estão livres de distorção relevante, independentemente se causada por fraude ou erro, e emitir relatório de auditoria contendo nossa opinião. Segurança razoável é um alto nível de segurança, mas não uma garantia de que a auditoria realizada de acordo com as normas brasileiras e internacionais de auditoria sempre detectam as eventuais distorções relevantes existentes. As distorções podem ser decorrentes de fraude ou erro e são consideradas relevantes quando, individualmente ou em conjunto, possam influenciar, dentro de uma perspectiva razoável, as decisões econômicas dos usuários tomadas com base nas referidas demonstrações contábeis.

Como parte de uma auditoria realizada de acordo com as normas brasileiras e internacionais de auditoria, exercemos julgamento profissional, e mantemos ceticismo profissional ao longo da auditoria. Além disso:

- Identificamos e avaliamos o risco de distorção relevante nas demonstrações contábeis, independentemente se causada por fraude ou erro, planejamos e executamos procedimentos de auditoria em resposta a tais riscos, bem como obtemos evidência de auditoria apropriada e suficiente para fundamentar nossa opinião. O risco de não detecção de distorção relevante resultante de fraude é maior do que proveniente de erro, já que a fraude pode envolver o ato de burlar os controles internos, e conluio, falsificação, omissão ou representações falsas intencionais.
- Obtemos o entendimento dos controles internos relevantes para a auditoria para planejarmos procedimentos de auditoria apropriados nas circunstâncias, mas não com o objetivo de expressarmos opinião sobre a eficácia dos controles internos da cooperativa.
- Avaliamos a adequação das políticas contábeis utilizadas e a razoabilidade das estimativas contábeis e respectivas divulgações feitas pela administração.
- Concluimos sobre a adequação do uso, pela administração, da base contábil de continuidade operacional e, com base nas evidências de auditoria obtidas, se existe incerteza significativa em relação a eventos ou circunstâncias que possam levantar dúvida significativa em relação a capacidade de continuidade operacional da cooperativa. Se concluirmos que existe incerteza significativa devemos chamar atenção em nosso relatório de auditoria para as respectivas divulgações nas demonstrações contábeis ou incluir modificação em nossa opinião, se as divulgações forem inadequadas. Nossas conclusões estão fundamentadas nas evidências de auditoria obtidas até a data de nosso relatório. Todavia, eventos ou condições futuras podem levar a cooperativa a não mais se manter em continuidade operacional.
- Avaliamos a apresentação geral, a estrutura e o conteúdo das demonstrações contábeis, inclusive as divulgações, e se as demonstrações contábeis representam as correspondentes transações e os eventos de maneira compatível com o objetivo de apresentação adequada.

Comunicamo-nos com os responsáveis pela governança a respeito, entre outros aspectos, do alcance planejado, da época da auditoria e das constatações significativas de auditoria, inclusive as eventuais deficiências significativas nos controles internos que identificamos durante nossos trabalhos.

Brasília/DF, 31 de março de 2021.



**Diego Rabelo S. Toledo**

Contador CRC/DF 019481/O-4

CNAI 2090





# Parecer do Conselho Fiscal



O Conselho Fiscal da Cooperativa de Crédito de Livre Admissão Centro Brasileira Ltda - Sicoob UniCentro Brasileira, no cumprimento às disposições legais e estatutárias e relativamente às demonstrações financeiras e contábeis referentes ao exercício social encerrado em 31 de dezembro de 2020, apresenta o seu parecer à Assembleia Geral, nos seguintes termos:

Examinamos o relatório e as demonstrações financeiras e contábeis pertinentes ao exercício encerrado em 31 de dezembro de 2020, apresentadas pela Administração da Cooperativa de Crédito de Livre Admissão Centro Brasileira Ltda - Sicoob UniCentro Brasileira e também consideramos: os resultados do acompanhamento sistemático; as reuniões de verificação realizadas por este Conselho no decorrer do referido exercício; as informações e esclarecimentos recebidos da administração no decorrer do exercício; o relatório da área de Controle Interno; o relatório e opinião da Confederação Nacional de Auditoria Cooperativa - CNAC, datado de 31 de março de 2021.

Neste contexto, concluímos que as evidências obtidas são suficientes e apropriadas para fundamentar nossa opinião.

As demonstrações financeiras e contábeis acima referidas apresentam adequadamente, nos aspectos relevantes, a posição patrimonial e financeira da Cooperativa de Crédito de Livre Admissão Centro Brasileira Ltda - Sicoob UniCentro Brasileira em 31 de dezembro de 2020, motivo por que opinamos pela sua aprovação.

Goiânia, 07 de abril de 2021.

Atenciosamente,

Cooperativa de Crédito de Livre Admissão Centro Brasileira Ltda- Sicoob UniCentro Brasileira.

Rodrigo Oliveira Ximenes  
**Coordenador**

Alexandre Sávio Oliveira de Freitas  
**Conselheiro efetivo**

Gláucio Madeira de Sousa  
**Conselheiro efetivo**

# AGÊNCIAS

## Goiás



### SEDE

Av. T-8, Nº 109, Setor Marista  
Goiânia-GO - CEP: 74.150-060  
Tel: (62) 3221-2000



### APARECIDA DE GOIÂNIA

Rua Tapajós, esq. c/ Rua Itu, Ed.  
B&B Business, Vila Brasília  
Aparecida de Goiânia -GO  
CEP: 74.905-700  
Tel: (62) 3773-1100



### CALDAS NOVAS

Rua Antônio Coelho de Godoy,  
Nº 540, Lt. 12R, Qd. 2, Setor Oeste,  
Caldas Novas - GO  
CEP: 75.680-094  
Tel: (64) 3456-1050



### CATALÃO

Av. Raulina Fonseca Paschoal,  
Nº 910, Centro, Catalão - GO  
CEP: 75.701-480  
Tel: (64) 3442-9150



### ESPAÇO UNI

Av. República do Líbano,  
Qd. 24A, Lt. 2E 18, 19 e 20,  
St. Aeroporto, Goiânia - GO  
CEP: 74.070-100  
Tel:(62) 3414-6700



### FEDARALCRED

Rua T-62, Nº 111, Qd. S27, Lt. 28,  
Setor Bela Vista, Goiânia - GO  
CEP: 74.823-330  
Tel: (62) 3226-9500



### ITUMBIARA

Rua Paranaíba, Nº 901, Centro  
Itumbiara - GO  
CEP: 75.503-160  
Tel: (64) 3431-1520



### LUZIÂNIA

Av. Inácio Neto, Nº 100, Térreo,  
Centro, Luziânia - GO  
CEP: 72.800-610  
Tel: (61) 3622-0706



### MORRINHOS

Av. Senador Hermenegildo de  
Morais, Nº 727-B, Centro,  
Morrinhos - GO  
CEP: 75.650-000  
Tel: (64) 3413-4626



### ÓRION

Av. Portugal, Qd. L-29, Ed. Órion,  
15º Andar, Setor Marista,  
Goiânia - GO  
CEP: 74.150-030  
Tel: (62) 3121-0400



### REPÚBLICA DO LÍBANO

Av. República do Líbano, Qd. 24A,  
Lt. 2E, 18, 19 e 20, St. Aeroporto,  
Goiânia - GO  
CEP: 74.070-100  
Tel: (62) 3209-2604



### UNIMED T-7

Praça Gilson A. Souza, Nº 650,  
Setor Bueno, Goiânia - GO  
CEP: 74.210-270  
Tel: (62) 3209-2715

## Distrito Federal



### ÁGUAS CLARAS

Av. das Araucárias N°785,  
loja 18/19/20,  
Águas Claras - Brasília - DF  
CEP: 71936-300  
Tel: (61) 3436-1466



### ASA NORTE

SCR/N, Qd.502, Bloco B loja 22,  
Asa norte - Brasília - DF  
CEP:70720-502  
Tel: (61) 3771-3600



### ASA SUL

SHC/Sul CR, Qd. 515, Bl. C, Loja  
72/73, Asa Sul, Brasília - DF  
CEP: 70.381-530  
Tel: (61) 3306-5150



### GAMA

EQ 47/49, Projeção 04, Edifício  
Centro Clínico Life Gama,  
Setor Central, Gama - DF  
CEP 72.405-499  
Tel: (61) 3771-0021



### TAGUATINGA 1

Setor C norte Lt.01, torre B,  
lojas 5/6/7/8,  
Taguatinga norte - DF  
CEP: 75115-700  
Tel: (61) 3562-9472

## Tocantins



### ARAGUAÍNA

Av. Tocantins, Qd. 90,  
Lt. 13, Araguaína - TO  
CEP: 77803-120  
Tel: (63) 3415-3080



### GURUPI

Av. Maranhão, N° 1558,  
Centro, Gurupi - TO  
CEP: 77.410-020  
Tel: (63) 3312-8505



### PALMAS

Rua NE 05, Qd. 104 Norte,  
Lote 01, Sala 07 e 10,  
Palmas - TO  
CEP: 77.006-020  
Tel: (63) 3901-6350

# São Paulo



## **ASSIS**

Av. Rui Barbosa, N° 1.056,  
Centro, Assis - SP  
CEP: 19.814-000  
Tel: 0800 777 1136



## **AVARÉ**

Rua Santa Catarina, N° 769,  
Bairro Alto, Avaré - SP  
CEP: 18.700-005  
Tel: 0800 777 1136



## **BANDEIRANTE DR. RAUL**

Av. Brasil, N° 475, Vila Medon,  
Americana - SP  
CEP: 13.465-240  
Tel: 0800 777 1136



## **BOTUCATU**

Rua Doutor Costa Leite, N° 1.037,  
Centro, Botucatu - SP  
CEP: 18.602-110  
Tel: 0800 777 1136



## **CM RIBEIRÃO SHOPPING**

Av. Cel. Fernando Ferreira Leite,  
N° 1540, Sala 15, Jardim Califórnia,  
Ribeirão Preto - SP  
CEP: 14.026-900  
Tel: 0800 777 1136



## **DR. RUBENS ERHARDT**

Av. Monte Castelo, N° 350, Centro,  
Santa Bárbara d'Oeste - SP  
CEP: 13.450-032  
Tel: 0800 777 1136



## **FERNANDÓPOLIS**

Av. Afonso Cafaro, N° 2611, Bairro  
Corinto, Fernandópolis - SP  
CEP: 15.603-436  
Tel: (17) 3463-1202



## **HOSPITAL UNIMED PIRACICABA**

Térreo  
Av. Antonia Pizzinato Sturion,  
Morumbi, Centro Adm. da Unimed  
Piracicaba,  
Piracicaba - SP  
CEP: 13.420-640  
Tel: 0800 777 1136



## **INDEPENDÊNCIA**

Av. Independência, N° 833,  
Cidade alta, Piracicaba - SP,  
CEP: 13.416-240  
Tel: 0800 777 1136



## **ITATIBA**

Av. Expedicionários Brasileiros,  
N° 210, Vila Brasileiro, Itatiba - SP  
CEP: 13.256-400  
Tel: 0800 777 1136



## **JALES**

Rua 01, N° 2515, Bairro IV  
centenário, Jales - SP  
CEP: 15.706-396  
Tel: (17) 3632-7475



## **RIBEIRÃO PRETO**

Av. Independência, N° 2218,  
Alto da Boa Vista,  
Ribeirão Preto - SP  
CEP: 14026-561  
Tel: 0800 777 1136

**SÃO BERNARDO DO CAMPO**

Rua Pedro Jacobucci, N° 400,  
Jardim das Americas,  
São Bernardo do Campo - SP  
CEP: 09725-750  
Tel: 0800 777 1136

**TIETÊ**

Rua Antônio Nery, N° 340,  
Centro, Tietê - SP  
CEP: 18.530-000  
Tel: 0800 777 1136

**VOTUPORANGA**

Rua São Paulo, esq./ com a Rua  
Tocantins, N° 3311, Santa Elisa,  
Votuporanga - SP  
CEP: 15.505-189  
Tel: (17) 3422-3336

**PIRACICABA CARLOS BOTELHO**

Av. Carlos Botelho, N° 505,  
Bairro 26 alemães,  
Piracicaba - SP  
CEP: 13.416-145

**UNESP BOTUCATU**

Rua professora Dr. Mauro  
Rodrigues de Oliveira,  
s/n, UNESP Campus de  
Botucatu - SP  
CEP: 18.618-688

*segue lá*



sicoobunicentrobr

[www.sicoob.com.br/web/sicoobunicentrobr](http://www.sicoob.com.br/web/sicoobunicentrobr)



#SOMOS FEITOS  
DE **VALORES**

 **SICOOB**  
UniCentro Brasileira