

RELATÓRIO ANUAL 20 20

Mala Direta
Básica

9912278770/2016-DR/MG
SICOOB-CREDIPEU

Correios



SUMÁRIO

Mensagem
do Presidente **1**

Grandes números confirmam
a evolução do Sicoob Credipeu **2**

Compartilhar resultados,
grande valor cooperativo **4**

Relatório
da Administração **5**

Balanços
Patrimoniais **7**

Demonstrações
de Sobras ou Perdas **9**

Demonstrações de
Resultado Abrangente **10**

Demonstrações das Mutações
do Patrimônio Líquido **11**

Demonstrações dos
Fluxos de Caixa **12**

Notas Explicativas às
Demonstrações Contábeis **13**

Parecer do
Conselho Fiscal **27**

Relatório
da Auditoria **28**



Cooperativa de Crédito de Livre Admissão de Pompéu Ltda.

Rua Gilberto Cordeiro Valadares, 581 - Centro
Pompéu - MG - CEP 35640-000
PABX: (37) 3523-9300
E-mail: contato@sicoobcredipeu.com.br

 www.sicoobcredipeu.com.br

 facebook.com/SicoobCredipeu

 instagram.com/SicoobCredipeu

Conselho de Administração

Dênis Campos Sousa
Presidente do Conselho

Alexandre Freitas dos Santos
Cesar Afonso Lacerda
Delma Aparecida Cordeiro Tavares
Luana Mendes Faria
Vander Alves Valadares

Conselho Fiscal – Efetivo

André Cordeiro Lacerda
Edson Vicente Reis da Silva
Gabriela Oliveira Campos

Conselho Fiscal – Suplente

Eliston José de Sousa
Flávia Cristina da Silva
Rodrigo Gabriel Lacerda

Diretoria Executiva

Daysilene Xavier Campos de Barros
Diretora Administrativa

Odilon Ferreira da Silva
Diretor Financeiro

Edição

Andréa Hollerbach
Em Cena Comunicação e Marketing

Coordenação de Produção

Rodolfo Aparecido da Silva

Revisão

Sibele Valadares Cordeiro
Rodolfo Aparecido da Silva

Projeto Gráfico e Diagramação

consultoriastart.com.br

Impressão

Gráfica Buzz



Foto: Bráulio Nunes



MENSAGEM DO PRESIDENTE

O Sicoob Credipeu busca incansavelmente os melhores benefícios para seus cooperados e em 2020 continuou firme no propósito de promover justiça financeira e prosperidade para eles e suas comunidades.

Adotando as melhores práticas de governança e de gestão, o Sicoob Credipeu é conduzido por uma Diretoria técnica e profissional, comprometida na implementação de ações que efetivem o seu propósito. Ou seja, a diretoria acredita que o propósito não deve se ater ao discurso, o importante é colocar em prática, tornando-o realidade.

Durante o ano, a cooperativa viveu sob o impacto da Covid-19 e foi preciso criar uma estrutura protetiva, garantindo segurança aos nossos colaboradores e cooperados a fim de manter as suas atividades. Foram adotadas todas as medidas recomendadas pelos órgãos sanitários, como distanciamento social, uso de álcool em gel e máscaras, estabelecendo horário de atendimento diferenciado para evitar aglomerações.

Temos muito a agradecer, primeiramente a Deus, aos nossos colaboradores pelo comprometimento e aos nossos cooperados pela demonstração de confiança e fidelidade, que nos deu condições para encarar tantos desafios neste ano tão conturbado e ter as metas batidas, como Depósitos, Liberação de Crédito, Resultado e captação de Novos Associados.

Para reforçar o atendimento ao nosso cooperado foram feitas novas contratações de colaboradores e para atuar com mais efetividade e em maior amplitude da nossa área de atuação, foi contratada uma gerente de relacionamento. O objetivo é aproximar destes cooperados que estão mais distantes da sede da cooperativa, escutando e entendendo suas necessidades, para maior assertividade de nossa ação.

Nosso maior objetivo é contribuir para o crescimento do cooperado, e proporcionar a ele condições adequadas a uma vida financeira tranquila e de ampliação de seus negócios, pois acreditamos que desta forma o Sicoob Credipeu cresce junto, pois somos uma união só.

Na contramão das medidas adotadas pelas demais instituições financeiras, o Sicoob Credipeu implementou mudança estratégica com relação ao seu horário de atendimento. Em 2020, o horário de atendimento da cooperativa foi ampliado, criando-se um horário especial, de 9 às 10 horas, para atender o público preferencial com mais segurança, evitando-se aglomeração.

Para apoiar a comunidade e nossos cooperados no enfrentamento dos impactos negativos da Covid-19, foram definidas estratégias específicas, sendo realizadas doações de equipamentos e suprimentos para a Santa Casa de Misericórdia de Pompéu, fraldas geriátricas para o Asilo São Vicente de Paulo e participação no grupo LDL de Pompéu, que fez a distribuição de kits de limpeza e higiene para a população de baixa renda.

Para nossos cooperados, baixamos as taxas de juros para pessoa física, produtor rural e pessoa jurídica, criamos a linha emergencial para Capital de Giro com recurso próprio e reforçamos o papel do Sicoob Credipeu como agente de repasse de linhas de financiamento do governo, efetivando um volume considerável do Pronampe.

Em 2020, como foi um ano atípico e com a recomendação pela não aglomeração, a comemoração do Dia C se direcionou à distribuição de 2.000 máscaras com base em levantamento prévio realizado pelas cooperativas do município, que se uniram nesta ação de intercooperação.

Demos continuidade ao nosso plano de visitas aos associados direcionado às pessoas jurídicas, comerciantes e produtores rurais, sendo tomadas todas as medidas protetivas recomendadas, com o objetivo de conhecer suas realidades, suas dores. Com este diagnóstico, temos condições mais adequadas para formatar a melhor oferta de soluções financeiras que atendam suas necessidades, disponibilizando o crédito certo que contribua efetivamente para o crescimento de seus negócios.

Tradicionalmente, lançamos a edição 2020 da Promoção Show de Prêmios, considerada um sucesso pelos excelentes prêmios distribuídos aos participantes que adquiriram nossos produtos e pelo fomento dos negócios do Sicoob Credipeu.

Ao findar o exercício, apuramos o ganho social no valor de mais de R\$ 20 milhões, o que significa que fizemos o melhor para nosso cooperado a um custo menor, pois ele é o verdadeiro dono da cooperativa.

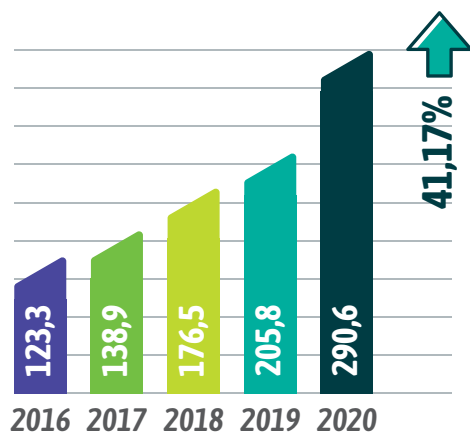
Para 2021, nosso planejamento será bem especial, pois estamos completando 30 anos de atuação e temos muito a comemorar. Preparamos um calendário de ações a serem implementadas durante o ano para celebrar junto dos nossos cooperados, dentre elas a reforma da agência com objetivo de oferecer instalações mais adequadas com mais conforto e tecnologia, além da Promoção Show de Prêmios 30 anos que será pra lá de especial.

A seguir apresentamos nossos principais números no exercício de 2020, agradecendo mais uma vez nossos 9.231 associados pela confiança e nossos colaboradores, afirmando que sem vocês não estaríamos em 2021 completando 30 anos de atuação, com tantos motivos para comemorar.

Boa leitura!

Dênis Campos Sousa
Presidente do Conselho de Administração

GRANDES NÚMEROS CONFIRMAM A EVOLUÇÃO DO SICOOB CREDIPEU

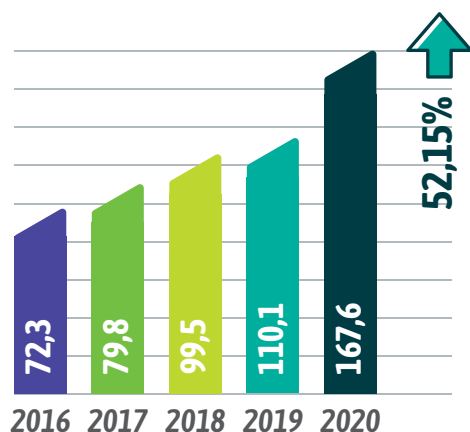
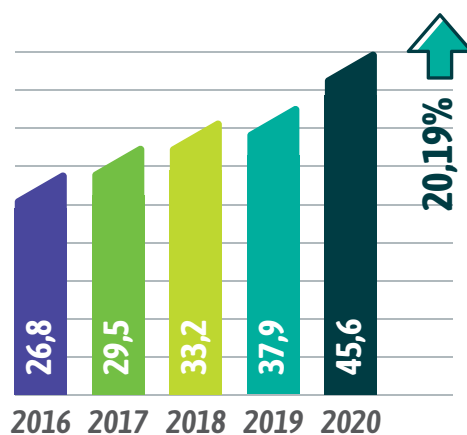


ATIVOS TOTAIS / EM R\$ MILHÕES

Confirmando sua solidez, os Ativos Totais do Sicoob Credipeu alcançaram mais de **R\$290 milhões**, apresentando uma evolução excepcional de **41,17%**. Este resultado possibilita ao Sicoob Credipeu novos voos na busca de mais benefícios para seus cooperados.

PATRIMÔNIO LÍQUIDO / EM R\$ MILHÕES

A evolução do Patrimônio Líquido no exercício de 2020 de **20,19%**, confere mais segurança para o associado do Sicoob Credipeu e mais musculatura ao empreendimento, representados pelo valor de mais de **R\$45 milhões**.



DEPÓSITOS TOTAIS / EM R\$ MILHÕES

Ao findar o exercício de 2020 foi verificado o volume de **R\$ 167.585.547,02** em Depósitos Totais, o que significou um incremento de **52,15%** em relação a 2019, confirmando a grande credibilidade que a cooperativa tem junto a seus cooperados.



O Sicoob Credipeu apresentou excelentes resultados em 2020, superando os grandes desafios que se apresentaram em função da Covid-19 e seus reflexos negativos na economia brasileira e na vida das pessoas.

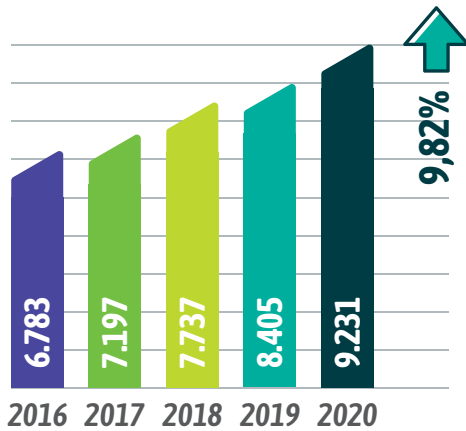
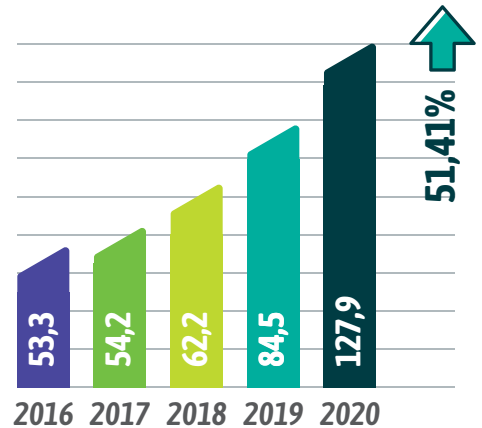
Estes resultados são frutos do excelente relacionamento com seu quadro social, forte crença no cooperativismo como modelo de

negócio, uma gestão profissional e séria, além de um time comprometido e profissional, que juntos estabelecem a busca incansável de benefícios para os cooperados.

Vale a pena conferir seus principais números, que apresentamos a seguir:

OPERAÇÕES DE CRÉDITO / EM R\$ MILHÕES

Buscando sempre oferecer o crédito certo a seus cooperados, o resultado apurado comprova a assertividade de sua ação. O Sicoob Credipeu em 2020 evoluiu em **51,41%** em suas operações de crédito, representado pelo volume de **R\$ 127.988.533,80**.

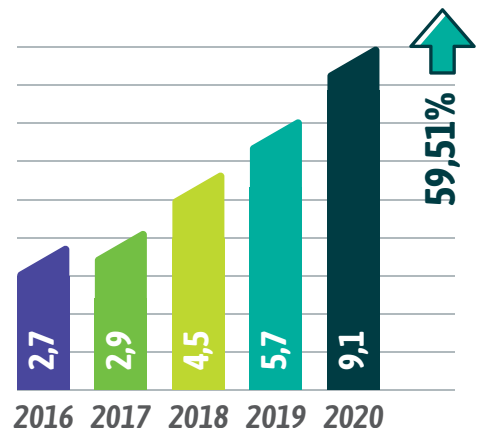


ASSOCIADOS ATIVOS

No exercício de 2020, o Quadro Social do Sicoob Credipeu recebeu um incremento de **9,82%**, o que significa a inclusão de 826 novas pessoas físicas e jurídicas que passaram a usufruir de todos os benefícios de ser um cooperado. Este resultado é fruto do trabalho de prospecção realizado pela equipe e pela comunicação eficaz que está atraindo mais pessoas a participar deste empreendimento cooperativo que traz benefícios para milhares de pessoas.

SOBRAS - PERDAS ANTES DOS FUNDOS OBRIGATÓRIOS / EM R\$ MILHÕES

As sobras nas cooperativas financeiras advêm do resultado gerado pelo conjunto das operações realizados por seus associados. O Sicoob Credipeu, como uma instituição financeira legitimamente cooperativista não visa o lucro, mas, busca sua sustentabilidade financeira e trabalha em função de resultados que agreguem valor aos seus cooperados. No exercício de 2020 apresentou **R\$ 9.098.623,64** em sobras, o que significa uma evolução de **59,51%** em relação a 2019.



COMPARTILHAR RESULTADOS, GRANDE VALOR COOPERATIVO

A grande proposta do Sicoob Credipeu é oferecer os melhores benefícios para seus cooperados. Na apuração contábil de 2020 a cooperativa apresentou resultados positivos em relação as suas operações, denominadas sobras, que conferem sustentabilidade ao negócio e a possibilidade de manutenção da sua proposta de valor.

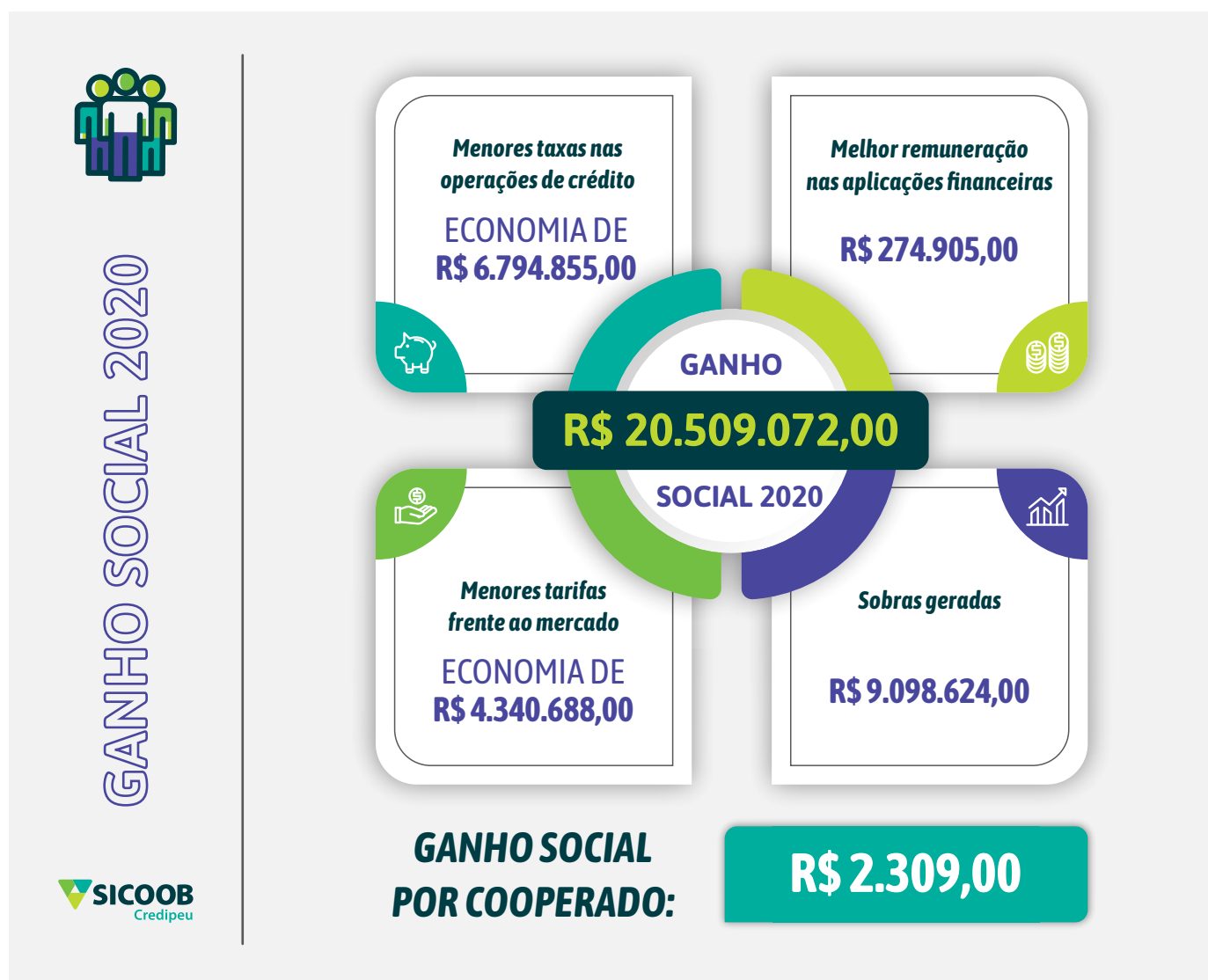
Além do resultado direto representado pelas sobras, os cooperados são beneficiados pela economia sentida no bolso quando adquirem os produtos e serviços de qualidade com menor custo que no mercado.

Esse é o valor cooperativo agregado, em que é possível visualizar os benefícios auferidos ao associado ao realizar suas movimentações em conjunto com outros associados na cooperativa. Denominado GANHO SOCIAL, representa o somatório da diferença entre as taxas

e tarifas praticadas pela cooperativa e a média das taxas e tarifas utilizadas no Sistema Financeiro Nacional na comercialização dos principais produtos e serviços: Empréstimo, Conta Garantida Cheque Especial, títulos descontados, financiamentos comerciais e rurais, depósitos a prazo, somadas ao valor das sobras.

Com isso, o Sicoob Credipeu confirma seu ideário de solidariedade, se constituindo como uma ferramenta que busca a melhoria das condições sociais dos seus cooperados por meio de seu progresso econômico.

O Sicoob Credipeu apurou mais de 20,5 milhões de reais em GANHO SOCIAL em 2020, o que representou em média uma economia de R\$ 2.309,00 para cada cooperado ao fazer suas operações na cooperativa.



Fonte: Sicoob Central Crediminas



RELATÓRIO DA ADMINISTRAÇÃO

Senhores Associados,

Submetemos à apreciação de V.S.as as Demonstrações Contábeis do exercício findo em 31/12/2020 da COOPERATIVA DE CRÉDITO DE LIVRE ADMISSÃO DE POMPEU LTDA - SICOOB CREDIPEU na forma da Legislação em vigor.

1. Política Operacional

Em 2020 o SICOOB CREDIPEU completou 29 anos, mantendo sua vocação de instituição voltada para fomentar o crédito para seu público alvo, os cooperados. A atuação junto aos seus cooperados se dá principalmente através da concessão de empréstimos e captação de depósitos.

2. Avaliação de Resultados

No exercício de 2020, o SICOOB CREDIPEU obteve um resultado de R\$ 4.549.311,82 representando um retorno sobre o Patrimônio Líquido de 9,96%.

3. Ativos

Os recursos depositados na Centralização Financeira somaram R\$ 138.778.530,23. Por sua vez a carteira de créditos representava R\$ 136.674.201,71.

A carteira de crédito encontrava-se assim distribuída:

Carteira Rural	R\$ 66.308.728,95	48,52%
Carteira Comercial	R\$ 70.365.472,76	51,48%

Os Vinte Maiores Devedores representavam na data-base de 31/12/2020 o percentual de 26,07% da carteira, no montante de R\$ 35.636.766,74.

4. Captação

As captações, no total de R\$ 191.794.932,87, apresentaram uma evolução de 49,75% em relação a dezembro de 2019.

As captações encontravam-se assim distribuídas:

Depósitos à Vista	R\$ 67.872.025,05	35,39%
Depósitos a Prazo	R\$ 99.713.521,97	51,99%
LCA	R\$ 24.051.692,67	12,54%
LCI	R\$ 157.693,18	0,08%

Os Vinte Maiores Depositantes representavam na data-base de 31/12/2020 o percentual de 32,04% da captação, no montante de R\$ 61.443.354,51.

5. Patrimônio de Referência

O Patrimônio de Referência do SICOOB CREDIPEU era de R\$ 40.743.994,11. O quadro de associados era composto por 9.231 cooperados, havendo um acréscimo de 9,83% em relação a dezembro de 2019.

6. Política de Crédito

A concessão de crédito está pautada em prévia análise do propenso tomador, havendo limites de alçadas pré-estabelecidos a serem observados e cumpridos, cercando ainda a Singular de todas as consultas cadastrais e com análise do Associado através do "RATING" (avaliação por pontos), buscando assim garantir ao máximo a liquidez das operações.

O SICOOB CREDIPEU adota a política de classificação de crédito de sua carteira de acordo com as diretrizes estabelecidas na Resolução CMN nº 2.682/99, havendo uma concentração de 90,65% nos níveis de "AA" a "C".

7. Governança Corporativa

Governança corporativa é o conjunto de mecanismos e controles, internos e externos, que permitem aos associados definir e assegurar a execução dos objetivos da cooperativa, garantindo a sua continuidade, os princípios cooperativistas ou, simplesmente, a adoção de boas práticas de gestão.

Nesse sentido, a administração da Cooperativa tem na assembleia geral, que é a reunião de todos os associados, o poder maior de decisão.

A gestão da Cooperativa está alicerçada em papéis definidos, com clara separação de funções. Cabem ao Conselho de Administração as decisões estratégicas e à Diretoria Executiva, a gestão dos negócios da Cooperativa no seu dia a dia.

A Cooperativa possui ainda um Agente de Controles Internos, supervisionado diretamente pelo Diretor responsável pelo gerenciamento contínuo de riscos, conforme previsto na resolução 4606/17. Essa diretoria visa acompanhar a aderência aos normativos vigentes, seja interno e/ou sistêmico (Sicoob Central Crediminas e Sicoob Confederação), bem como aqueles oriundos da legislação vigente.

Os balanços da Cooperativa são auditados por auditor externo, que emite relatórios, levados ao conhecimento dos Conselhos e da Diretoria. Todos esses processos são acompanhados e fiscalizados pelo Banco Central do Brasil, órgão ao qual cabe a competência de fiscalizar a Cooperativa.

Tendo em vista o risco que envolve a intermediação financeira, a Cooperativa adota ferramentas de gestão. Para exemplificar, na concessão de crédito, a Cooperativa adota o Manual de Crédito, aprovado, como muitos outros manuais, pelo Sicoob Confederação e homologado pela Central.

Além do Estatuto Social, são adotados regimentos e regulamentos, entre os quais destacamos o Regimento Interno, o Regimento do Conselho de Administração, o Regimento do Conselho Fiscal, o Regulamento Eleitoral.

A Cooperativa adota procedimentos para cumprir todas as normas contábeis e fiscais, além de ter uma política de remuneração de seus empregados e estagiários dentro de um plano de cargos e salários que contempla a remuneração adequada, a separação de funções e o gerenciamento do desempenho de todo o seu quadro funcional.

Todos esses mecanismos de controle, além de necessários, são fundamentais para levar aos associados e à sociedade em geral a transparência da gestão e de todas as atividades desenvolvidas pela instituição.

8. Conselho Fiscal

O Conselho Fiscal tem função complementar à do Conselho de Administração. Sua responsabilidade é verificar de forma sistemática os atos da administração da Cooperativa, bem como validar seus balancetes mensais e seu balanço patrimonial anual.

Todos os membros efetivos e suplentes do Conselho Fiscal participaram de um curso de formação ministrado pelo SICOOB CENTRAL CREDIMINAS, com o objetivo de detalhar as responsabilidades dos conselheiros fiscais e as formas de exercê-las.

9. Código de Ética

Todos os integrantes da equipe do SICOOB CREDIPEU aderiram, por meio de compromisso firmado, ao Código de Ética e de Conduta Profissional proposto pela Confederação Nacional das Cooperativas do SICOOB – SICOOB CONFEDERAÇÃO e todos os novos funcionários, ao ingressar na Cooperativa, assumem o mesmo compromisso.

10. Sistema de Ouvidoria

A Ouvidoria, constituída em 2007 representou um importante avanço a serviço dos cooperados, dispõe de diretor responsável pela área e de um Ouvidor. Atende às manifestações recebidas por meio do Sistema de Ouvidoria do SICOOB, composto por sistema tecnológico específico, atendimento via DDG 0800 e sítio na internet integrado com o sistema informatizado de ouvidoria tendo a atribuição de assegurar o cumprimento

das normas relacionadas aos direitos dos usuários de nossos produtos, além de atuar como canal de comunicação com os nossos associados e integrantes das comunidades onde estamos presentes.

No exercício de 2020, a Ouvidoria do SICOOB CREDIPEU registrou 3 (três) manifestações de cooperados sobre a qualidade dos produtos e serviços oferecidos pela Cooperativa. Dentre elas, haviam reclamações, pedidos de esclarecimento de dúvidas e solicitações de providências relacionadas principalmente a atendimento, conta corrente, cartão de crédito e operações de crédito.

11. Fundo Garantidor do Cooperativismo de Crédito - FGCoop

De acordo com seu estatuto, o Fundo Garantidor do Cooperativismo de Crédito- FGCoop tem por objeto prestar garantia de créditos nos casos de decretação de intervenção ou de liquidação extrajudicial de instituição associada, até o limite de R\$ 250 mil por associado, bem como contratar operações de assistência, de suporte financeiro e de liquidez com essas instituições. O Conselho Monetário Nacional (CMN) aprovou resolução que estabelece a forma de contribuição das instituições associadas ao Fundo Garantidor do Cooperativismo de Crédito (FGCoop), ratifica também seu estatuto e regulamento. Conforme previsto na Resolução nº 4.150, de 30.10.2012, esse fundo possui como instituições associadas todas as cooperativas singulares de crédito do Brasil e os bancos cooperativos integrantes do Sistema Nacional de Crédito Cooperativo (SNCC).

Conforme previsto no artigo 2º da Resolução/CMN nº 4.284, de 05/11/2013, a contribuição mensal ordinária das instituições associadas ao Fundo é de 0,0125%, dos saldos das obrigações garantidas, que abrangem as mesmas modalidades protegidas pelo Fundo Garantidor de Créditos dos bancos, o FGC, ou seja, os depósitos à vista e a prazo, as letras de crédito do agronegócio, entre outros.

As contribuições ao FGCoop pelas instituições a ele associadas tiveram início a partir do mês de março de 2014 e recolhidas no prazo estabelecido no § 4º do art. 3º da Circular 3.700, de 06/03/2014.

Ainda nos termos de seu estatuto, a governança do Fundo será exercida pela Assembleia Geral, pelo Conselho de Administração e pela Diretoria Executiva, e está estruturada de modo a permitir a efetiva representatividade das associadas, sejam elas cooperativas independentes ou filiadas a sistemas cooperativistas de crédito, sendo o direito de voto proporcional às respectivas contribuições ordinárias.

Agradecimentos

Agradecemos aos nossos associados pela preferência e confiança e aos empregados pela dedicação.

Pompéu, MG, 10 de fevereiro de 2021.

Conselho de Administração

DÊNIS CAMPOS SOUSA
Presidente

Conselheiros de Administração

ALEXANDRE FREITAS DOS SANTOS
CESAR AFONSO LACERDA
DELMA APARECIDA CORDEIRO TAVARES
LUANA MENDES FARIA
VANDER ALVES VALADARES

Diretoria Executiva

DAYSILENE XAVIER CAMPOS DE BARROS
Diretora Administrativa

ODILON FERREIRA DA SILVA
Diretor Financeiro



COOPERATIVA DE CRÉDITO DE LIVRE ADMISSÃO DE POMPÉU LTDA. - SICOOB CREDIPEU
BALANÇOS PATRIMONIAIS DOS EXERCÍCIOS FINDOS EM DEZEMBRO DE 2020 E DE 2019

Em Reais

Descrição	Notas	31/12/2020	31/12/2019
ATIVO		290.567.952,80	205.821.714,23
Circulante		216.228.649,83	160.103.969,19
Caixa e Equivalentes de Caixa	4	139.160.599,59	98.056.074,65
Disponibilidades		382.069,36	1.294.285,55
Centralização Financeira - Cooperativas		138.778.530,23	96.761.789,10
Instrumentos Financeiros	5	10.238.187,80	10.241.519,73
Aplicações Interfinanceiras de Liquidez		10.238.187,80	10.241.519,73
Operações de Crédito	6	66.295.220,60	51.134.561,87
Empréstimos e Direitos Creditórios Descontados		28.825.327,33	22.929.899,88
(-) Provisão para Empréstimos e Direitos Creditórios Descontados		(3.027.306,42)	(2.522.444,99)
Financiamentos		3.154.641,42	2.253.423,48
(-) Provisão para Operações de Financiamentos		(92.902,59)	(79.723,71)
Financiamentos Rurais e Agroindustriais		38.018.636,33	29.303.380,21
(-) Provisão para Financiamentos Rurais e Agroindustriais		(583.175,47)	(749.973,00)
Outros Créditos	7	507.996,48	663.516,94
Créditos por Avais e Fianças Honradas		226.046,78	341.386,47
Rendas a Receber		220.910,08	383.837,94
Diversos		253.885,99	231.529,71
Ativos Fiscais Correntes e Diferidos		2.567,85	2.567,85
(-) Provisão para Outros Créditos de Liquidação Duvidosa		(195.414,22)	(295.805,03)
Outros Valores e Bens	8	26.645,36	8.296,00
Despesas Antecipadas		26.645,36	8.296,00
Não Circulante		74.339.302,97	45.717.745,04
Realizável a Longo Prazo		63.392.772,39	35.069.165,97
Operações de Crédito	6	61.693.313,20	33.393.644,66
Empréstimos e Direitos Creditórios Descontados		30.955.226,82	18.766.668,63
(-) Provisão para Empréstimos e Direitos Creditórios Descontados		(4.459.770,04)	(3.769.646,28)
Financiamentos		7.430.277,19	6.335.220,76
(-) Provisão para Operações de Financiamentos		(160.652,56)	(146.433,28)
Financiamentos Rurais e Agroindustriais		28.290.092,62	12.488.531,04
(-) Provisão para Financiamentos Rurais e Agroindustriais		(361.860,83)	(280.696,21)
Outros Créditos	7	1.699.459,19	1.675.521,31
Devedores por Depósitos em Garantia		1.699.459,19	1.675.521,31
Permanente		10.946.530,58	10.648.579,07
Investimentos	9	8.786.726,46	8.463.918,65
Participação em Cooperativa Central de Crédito		8.656.023,53	8.333.215,72
Participação em Instit. Fin. Controlada por Cooperativa Credito		130.702,93	130.702,93
Imobilizado de Uso	10	2.159.804,12	2.184.660,42
Imobilizado de Uso		4.313.708,21	4.117.070,19
(-) Depreciação Acumulada do Imobilizado		(2.153.904,09)	(1.932.409,77)
Ativos Intangíveis		42.479,37	42.479,37
(-) Amortização Acumulada dos Ativos Intangíveis		(42.479,37)	(42.479,37)
Total do Ativo		290.567.952,80	205.821.714,23

As Notas Explicativas são parte integrante das demonstrações contábeis.

COOPERATIVA DE CRÉDITO DE LIVRE ADMISSÃO DE POMPÉU LTDA. - SICOOB CREDIPEU
BALANÇOS PATRIMONIAIS DOS EXERCÍCIOS FINDOS EM DEZEMBRO DE 2020 E DE 2019

Em Reais

Descrição	Notas	31/12/2020	31/12/2019
PASSIVO		244.911.042,73	167.836.465,83
Circulante		205.194.985,55	141.433.778,91
Depósitos	11	167.585.547,02	110.144.660,77
Depósitos à Vista		67.872.025,05	29.272.886,91
Depósitos à Prazo		99.713.521,97	80.871.773,86
Recursos de Aceite e Emissão de Títulos	13	11.253.728,33	5.049.968,41
Obrigações Por Emissão De Letras De Crédito Do Agronegócio		11.096.035,15	5.049.968,41
Obrigações Por Emissão De Letras De Crédito Imobiliário		157.693,18	-
Relações Interfinanceiras	14	11.109.680,09	14.648.836,09
Repasses Interfinanceiros		11.108.480,09	14.648.736,09
Correspondente no País		1.200,00	100,00
Relações Interdependências		9.907.294,72	7.839.715,30
Recursos em Trânsito de Terceiros		9.907.294,72	7.839.715,30
Outras Obrigações	16	5.338.735,39	3.750.598,34
Cobrança e Arrecadação de Tributos e Assemelhados		14.792,00	42.618,84
Sociais e Estatutárias		2.886.567,90	1.792.885,75
Obrigações Fiscais Correntes e Diferidas		315.573,07	315.543,28
Diversas		2.121.802,42	1.599.550,47
Não Circulante		39.716.057,18	26.402.686,92
Recursos de Aceite e Emissão de Títulos	13	12.955.657,52	12.882.281,51
Obrigações por Emissão de Letras de Crédito do Agronegócio		12.955.657,52	12.882.281,51
Relações Interfinanceiras	14	23.943.397,33	10.001.554,43
Repasses Interfinanceiros		23.943.397,33	10.001.554,43
Outras Obrigações	16	2.817.002,33	3.518.850,98
Provisões Trabalhistas, Fiscais e Cíveis		1.699.459,19	1.695.408,31
Diversas		1.117.543,14	1.823.442,67
PATRIMÔNIO LÍQUIDO		45.656.910,07	37.985.248,40
Capital Social		21.560.445,63	19.225.479,72
De Domiciliados No País		21.562.610,63	19.225.479,72
(-) Capital A Realizar		(2.165,00)	-
Reserva de Sobras		19.547.152,62	15.907.703,16
Sobras ou Perdas Acumuladas		4.549.311,82	2.852.065,52
Total do Passivo e do Patrimônio Líquido		290.567.952,80	205.821.714,23

As Notas Explicativas são parte integrante das demonstrações contábeis.



COOPERATIVA DE CRÉDITO DE LIVRE ADMISSÃO DE POMPÉU LTDA. - SICOOB CREDIPEU
DEMONSTRAÇÕES DE SOBRAS OU PERDAS PARA OS EXERCÍCIOS FINDOS EM DEZEMBRO DE 2020 E DE 2019

Em Reais					
Descrição	Notas	2º Sem. 2020	31/12/2020	2º Sem. 2019	31/12/2019
Ingresso/Receita da Intermediação Financeira		11.288.714,06	21.811.890,35	11.372.711,08	21.826.446,96
Operações de Crédito	6.h	9.968.254,94	18.617.133,72	8.464.012,34	15.896.554,04
Rendas de Aplicações Interfinanceiras de Liquidez		102.068,73	283.993,72	156.493,02	318.812,66
Ingressos de Depósitos Intercooperativos	4.a	1.218.390,39	2.910.762,91	2.752.205,72	5.611.080,26
Dispêndio da Intermediação Financeira		(3.682.816,67)	(7.980.998,33)	(5.619.264,45)	(10.256.199,99)
Operações de Captação no Mercado	12.b	(1.291.958,86)	(3.128.758,66)	(2.832.149,70)	(5.672.531,55)
Operações de Empréstimos e Repasses	14.a	(1.051.499,94)	(1.880.199,39)	(672.071,26)	(1.271.544,62)
Provisão/Reversão para Operações de Créditos		(1.339.357,87)	(2.972.040,28)	(2.115.043,49)	(3.312.123,82)
Resultado Bruto da Intermediação Financeira		7.605.897,39	13.830.892,02	5.753.446,63	11.570.246,97
Outros Ingressos/Receitas (Dispêndios/Despesas) Operacionais		(2.237.927,29)	(4.472.586,68)	(2.964.913,38)	(5.635.669,71)
Receita (Ingressos) de Prestação de Serviço		1.083.231,66	2.022.697,66	905.681,32	1.698.347,73
Rendas (Ingressos) de Tarifas		241.273,00	369.196,00	143.896,00	291.587,00
Despesa (Dispêndios) de Pessoal		(2.829.874,50)	(5.598.478,15)	(2.677.540,03)	(5.347.486,70)
Despesas (Dispêndios) Administrativas		(1.994.678,76)	(3.828.582,72)	(1.865.773,95)	(3.671.993,99)
Despesas (Dispêndios) Tributárias		(97.181,38)	(185.091,27)	(92.296,46)	(179.109,39)
Outras Receitas (Ingressos) Operacionais	20	1.777.562,92	3.689.498,52	1.772.391,00	3.234.176,61
Outras Despesas (Dispêndios) Operacionais	21	(134.707,81)	(244.624,86)	(174.776,37)	(310.599,01)
Despesas (Dispêndios) de Provisão para Passivos Contingentes		(14.349,47)	(27.050,88)	(15.209,17)	(51.793,21)
Despesas (Dispêndios) de Provisão para Garantias Prestadas		(269.202,95)	(670.150,98)	(961.285,72)	(1.298.798,75)
Resultado Operacional		5.367.970,10	9.358.305,34	2.788.533,25	5.934.577,26
Outras Receitas e Despesas	22	1.896,30	(10.689,80)	62,39	1.813,93
Outras Receitas		2.142,05	4.466,73	3.327,87	5.079,41
Outras Despesas		(245,75)	(15.156,53)	(3.265,48)	(3.265,48)
Resultado Antes da Tributação e Participações		5.369.866,40	9.347.615,54	2.788.595,64	5.936.391,19
Imposto de Rendas		(51.603,57)	(91.929,09)	(41.180,04)	(86.397,97)
Contribuição Social		(38.932,38)	(71.245,28)	(31.710,14)	(65.818,93)
Participações nos Resultados de Empregados		-	(85.817,53)	-	(80.043,26)
Sobras/Perdas Antes das Destinações		5.279.330,45	9.098.623,64	2.715.705,46	5.704.131,03
Destinações Legais e Estatutárias		-	(4.549.311,82)	-	(2.852.065,51)
FATES		-	(909.862,36)	-	(570.413,10)
Reserva Legal		-	(3.639.449,46)	-	(2.281.652,41)
Sobras/Perdas Líquidas		5.279.330,45	4.549.311,82	2.715.705,46	2.852.065,52

As Notas Explicativas são parte integrante das demonstrações contábeis.

COOPERATIVA DE CRÉDITO DE LIVRE ADMISSÃO DE POMPÉU LTDA. - SICOOB CREDIPEU
DEMONSTRAÇÕES DE RESULTADO ABRANGENTE PARA OS EXERCÍCIOS
FINDOS EM DEZEMBRO DE 2020 E DE 2019

Em Reais

DRA	Notas	2º Sem. 2020	31/12/2020	2º Sem. 2019	31/12/2019
Sobras/Perdas Líquidas		5.279.330,45	9.098.623,64	2.715.705,46	5.704.131,03
Outros resultados abrangentes		-	-	-	-
Total do resultado abrangente		5.279.330,45	9.098.623,64	2.715.705,46	5.704.131,03

As Notas Explicativas são parte integrante das demonstrações contábeis.



COOPERATIVA DE CRÉDITO DE LIVRE ADMISSÃO DE POMPÉU LTDA. - SICOOB CREDIPEU
DEMONSTRAÇÕES DAS MUTAÇÕES DO PATRIMÔNIO LÍQUIDO PARA OS EXERCÍCIOS
FINDOS EM DEZEMBRO DE 2020 E DE 2019

Em Reais

EVENTOS	Notas	CAPITAL		RESERVAS DE SOBRAS	Sobras ou Perdas Acumuladas	TOTAIS
		Capital Subscrito	Capital a Realizar	Reserva Legal		
Saldo em 31/12/2018		17.317.816,07	(91,47)	13.626.050,75	2.255.374,08	33.199.149,43
Destinações de Sobras Exercício Anterior:		-	-	-	-	-
Ao Capital		2.248.884,79	-	-	(2.248.884,79)	-
Cotas de Capital à Pagar - Ex associados		-	-	-	(6.489,29)	(6.489,29)
Movimentação de Capital:		-	-	-	-	-
Por Subscrição/Realização		294.448,47	91,47	-	-	294.539,94
Por Devolução (-)		(635.669,61)	-	-	-	(635.669,61)
Sobras ou Perdas Brutas		-	-	-	5.704.131,03	5.704.131,03
Destinação das Sobras aos fundos obrigatórios:		-	-	-	-	-
Fundo de Reserva		-	-	2.281.652,41	(2.281.652,41)	-
F A T E S		-	-	-	(570.413,10)	(570.413,10)
Saldo em 31/12/2019		19.225.479,72	-	15.907.703,16	2.852.065,52	37.985.248,40
Destinações de Sobras Exercício Anterior:		-	-	-	-	-
Ao Capital		2.837.297,08	-	-	(2.837.297,08)	-
Cotas de Capital à Pagar - Ex associados		-	-	-	(14.768,44)	(14.768,44)
Movimentação de Capital:		-	-	-	-	-
Por Subscrição/Realização		357.293,33	(2.165,00)	-	-	355.128,33
Por Devolução (-)		(857.459,50)	-	-	-	(857.459,50)
Sobras ou Perdas Brutas		-	-	-	9.098.623,64	9.098.623,64
Destinação das Sobras aos fundos obrigatórios:		-	-	-	-	-
Fundo de Reserva		-	-	3.639.449,46	(3.639.449,46)	-
F A T E S		-	-	-	(909.862,36)	(909.862,36)
Saldo em 31/12/2020		21.562.610,63	(2.165,00)	19.547.152,62	4.549.311,82	45.656.910,07
Saldo em 30/06/2019		19.336.639,45	-	13.626.050,75	2.988.425,57	35.951.115,77
Por Subscrição/Realização		170.019,53	-	-	-	170.019,53
Por Devolução (-)		(281.179,26)	-	-	-	(281.179,26)
Sobras ou Perdas Brutas		-	-	-	2.715.705,46	2.715.705,46
Destinação das Sobras aos fundos obrigatórios:		-	-	-	-	-
Fundo de Reserva		-	-	2.281.652,41	(2.281.652,41)	-
F A T E S		-	-	-	(570.413,10)	(570.413,10)
Saldo em 31/12/2019		19.225.479,72	-	15.907.703,16	2.852.065,52	37.985.248,40
Saldo em 30/06/2020		19.266.885,46	-	15.907.703,16	6.671.358,71	41.845.947,33
Destinações de Sobras Exercício Anterior:		-	-	-	-	-
Ao Capital		2.837.297,08	-	-	(2.837.297,08)	-
Cotas de Capital à Pagar - Ex associados		-	-	-	(14.768,44)	(14.768,44)
Movimentação de Capital:		-	-	-	-	-
Por Subscrição/Realização		164.846,75	(2.165,00)	-	-	162.681,75
Por Devolução (-)		(706.418,66)	-	-	-	(706.418,66)
Sobras ou Perdas Brutas		-	-	-	5.279.330,45	5.279.330,45
Destinação das Sobras aos fundos obrigatórios:		-	-	-	-	-
Fundo de Reserva		-	-	3.639.449,46	(3.639.449,46)	-
F A T E S		-	-	-	(909.862,36)	(909.862,36)
Saldo em 31/12/2020		21.562.610,63	(2.165,00)	19.547.152,62	4.549.311,82	45.656.910,07

As Notas Explicativas são parte integrante das demonstrações contábeis.

COOPERATIVA DE CRÉDITO DE LIVRE ADMISSÃO DE POMPÉU LTDA. - SICOOB CREDIPEU
DEMONSTRAÇÕES DOS FLUXOS DE CAIXA PARA OS EXERCÍCIOS FINDOS EM DEZEMBRO DE 2020 E DE 2019

Descrição	Notas	Em Reais			
		2º Sem. 2020	31/12/2020	2º Sem. 2019	31/12/2019
Atividades Operacionais					
Sobras/Perdas Antes das Destinações		5.279.330,45	9.098.623,64	2.715.705,46	5.704.131,03
Juros ao Capital Recebido		(230.864,78)	(230.864,78)	(283.132,47)	(283.132,47)
Distribuição de Sobras e Dividendos		-	(237.890,32)	-	(221.161,89)
Provisão/Reversão para Operações de Créditos		1.339.357,87	2.972.040,28	2.115.043,49	3.312.123,82
Provisão/Reversão para Garantias Prestadas		269.202,95	670.150,98	961.285,72	1.298.798,75
Provisão/Reversão com Passivos Contingentes		14.349,47	27.050,88	15.209,17	51.793,21
Atualização de Depósitos em Garantia		(14.349,47)	(23.937,88)	(15.209,17)	(31.906,21)
(Ganho)/Perdas por Baixas de Imobilizado		-	-	13.585,27	13.585,27
Depreciações e Amortizações		113.553,74	226.805,92	118.803,98	231.056,19
Sobras/Perdas Ajustadas antes das destinações		6.770.580,23	12.501.978,72	5.641.291,45	10.075.287,70
Aumento (redução) em ativos operacionais					
Aplicações Interfinanceiras de Liquidez		185.256,92	3.331,93	(4.840.842,66)	(5.003.162,30)
Relações Interfinanceiras		19.834,03	-	22.683,85	10.109,00
Operações de Crédito		(27.849.212,08)	(46.432.367,55)	(12.443.050,14)	(25.588.613,25)
Outros Créditos		(197.243,07)	155.520,46	119.755,62	103.650,50
Outros Valores e Bens		72.323,49	(18.349,36)	49.253,33	1.528,18
Aumento (redução) em passivos operacionais					
Depósitos à Vista		24.706.989,13	38.599.138,14	3.952.984,73	2.463.027,44
Depósitos à Prazo		13.567.994,44	18.841.748,11	(888.064,22)	8.138.567,93
Obrigações por Emissão de Letras de Crédito do Agronegócio		(734.684,09)	6.119.442,75	(1.093.445,15)	7.905.469,52
Obrigações por Emissão de Letras de Crédito Imobiliário		157.693,18	157.693,18	-	-
Relações Interdependências		9.790.876,04	2.067.579,42	7.659.058,14	(1.036.142,65)
Relações Interfinanceiras		5.151.202,31	10.402.686,90	3.819.966,37	6.514.766,46
Outras Obrigações		1.479.798,46	583.125,69	143.755,87	(341.828,54)
FATES Sobras Exercício		(909.862,36)	(909.862,36)	(570.413,10)	(570.413,10)
Imposto de Renda		(51.603,57)	(91.929,09)	(41.180,04)	(86.397,97)
Contribuição Social		(38.932,38)	(71.245,28)	(31.710,14)	(65.818,93)
Caixa Líquido Aplicado / Originado em Atividades Operacionais		32.121.010,68	41.908.491,66	1.500.043,91	2.520.029,99
Atividades de Investimentos					
Recebimento Dividendos		-	18.916,29	-	38.534,81
Distribuição Sobras da Central		-	218.974,03	-	182.627,08
Aquisição de Imobilizado de Uso		(160.922,62)	(201.949,62)	(58.586,21)	(340.026,26)
Aquisição de investimentos		(230.864,78)	(322.807,81)	(283.132,47)	(432.688,13)
Caixa Líquido Aplicado / Originado em Investimentos		(391.787,40)	(286.867,11)	(341.718,68)	(551.552,50)
Atividades de Financiamentos					
Aumento por Novos Aportes de Capital		162.681,75	355.128,33	170.019,53	294.539,94
Devolução de Capital à Cooperados		(706.418,66)	(857.459,50)	(281.179,26)	(635.669,61)
Destinação de Sobras Exercício Anterior Cotas de Capital à Pagar		(14.768,44)	(14.768,44)	-	(6.489,29)
Caixa Líquido Aplicado / Originado em Financiamentos		(558.505,35)	(517.099,61)	(111.159,73)	(347.618,96)
Aumento / Redução Líquida de Caixa e Equivalentes de Caixa		31.170.717,93	41.104.524,94	1.047.165,50	1.620.858,53
Modificações em de Caixa e Equivalentes de Caixa Líquidas					
Caixa e Equivalentes de Caixa no Início do Período		107.989.881,66	98.056.074,65	97.008.909,15	96.435.216,12
Caixa e Equivalentes de Caixa no Fim do Período		139.160.599,59	139.160.599,59	98.056.074,65	98.056.074,65
Varição Líquida de Caixa e Equivalentes de Caixa		31.170.717,93	41.104.524,94	1.047.165,50	1.620.858,53

As Notas Explicativas são parte integrante das demonstrações contábeis.



COOPERATIVA DE CRÉDITO DE LIVRE ADMISSÃO DE POMPEU LTDA - SICOOB CREDIPEU CNPJ - 66.262.643/0001-11

NOTAS EXPLICATIVAS ÀS DEMONSTRAÇÕES CONTÁBEIS PARA OS EXERCÍCIOS FINDOS EM 31 DE DEZEMBRO DE 2020 E 2019

(Valores expressos em reais, exceto quando especificado)

1. Contexto operacional

A COOPERATIVA DE CRÉDITO DE LIVRE ADMISSÃO DE POMPEU LTDA - SICOOB CREDIPEU é uma cooperativa de crédito singular, instituição financeira não bancária, fundada em 20/05/1991, filiada à Cooperativa Central de Crédito de Minas Gerais Ltda. – SICOOB CENTRAL CREDIMINAS e componente da Confederação Nacional das Cooperativas do SICOOB – SICOOB CONFEDERAÇÃO, em conjunto com outras cooperativas singulares e centrais. Tem sua constituição e o funcionamento regulamentados pela Lei nº 4.595/1964, que dispõe sobre a Política e as Instituições Monetárias, Bancárias e Creditícias, pela Lei nº 5.764/1971, que define a Política Nacional do Cooperativismo, pela Lei Complementar nº 130/2009, que dispõe sobre o Sistema Nacional de Crédito Cooperativo e pela Resolução CMN nº 4.434/2015, do Conselho Monetário Nacional, que dispõe sobre a constituição e funcionamento de cooperativas de crédito.

O SICOOB CREDIPEU, sediada à Rua Gilberto cordeiro Valadares, Nº 581, Centro, Pompéu/MG tem como atividade preponderante a operação na área creditícia, tendo como finalidade:

- (i) Proporcionar, através da mutualidade, assistência financeira aos associados;
- (ii) Oferecer formação educacional de seus associados, no sentido de fomentar o cooperativismo, através da ajuda mútua da economia sistemática e do uso adequado do crédito; e
- (iii) Praticar, nos termos dos normativos vigentes, as seguintes operações dentre outras: captação de recursos, concessão de créditos, prestação de garantias, prestação de serviços, formalização de convênios com outras instituições financeiras e aplicação de recursos no mercado financeiro, inclusive depósitos a prazo com ou sem emissão de certificado, visando preservar o poder de compra da moeda e remunerar os recursos

2. Apresentação das demonstrações contábeis

As demonstrações contábeis foram elaboradas de acordo com as práticas contábeis adotadas no Brasil, aplicáveis às instituições financeiras autorizadas a funcionar pelo Banco Central do Brasil – BACEN, considerando as Normas Brasileiras de Contabilidade, especificamente àquelas aplicáveis às entidades Cooperativas, a Lei do Cooperativismo nº 5.764/71 e normas e instruções do BACEN, apresentadas conforme Plano Contábil das Instituições do Sistema Financeiro Nacional – COSIF, e sua emissão foi autorizada pela Diretoria Executiva em **10/02/2021**.

Em função do processo de convergência com as normas internacionais de contabilidade, algumas normas e interpretações foram emitidas pelo Comitê de Pronunciamentos Contábeis (CPC), as quais serão aplicáveis às instituições financeiras somente quando aprovadas pelo BACEN, naquilo que não confrontar com as normas por ele já emitidas anteriormente. Os pronunciamentos contábeis já aprovados, por meio das Resoluções do CMN, foram aplicados integralmente na elaboração destas Demonstrações Contábeis.

2.1. Mudanças nas políticas contábeis e divulgação

a) Mudanças em vigor

O Banco Central emitiu a resolução 4.720 de 30 de maio de 2019, Resolução CMN nº 4.818 de 29 de maio de 2020, Circular 3.959 de 4 de setembro de 2019 e Resolução nº2, de 12 de agosto de 2020, as quais apresentam as premissas para elaboração das demonstrações financeiras obrigatórias e os procedimentos mínimos que devem ser levados na elaboração das demonstrações financeiras em 2020.

As principais alterações em decorrência destes normativos: i) no Balanço Patrimonial estão na disposição das contas que foram baseadas na liquidez e na exigibilidade; ii) na Demonstração de Sobras ou Perdas a alteração consiste na apresentação de todos os grupos contábeis relevantes para compreensão do seu desempenho no período; iii) divulgação da Demonstração do Resultado Abrangente – DRA; e iv) os saldos do Balanço Patrimonial do período estão apresentados comparativamente com o final do exercício social imediatamente anterior e as demais demonstrações estão comparadas com os mesmos períodos do exercício anterior.

b) Mudanças a serem aplicadas em períodos futuros

Apresentamos abaixo um resumo sobre as novas normas que foram recentemente emitidas pelos órgãos reguladores, ainda a serem adotadas pela Cooperativa:

A **Resolução CMN 4.817, de 29 de maio de 2020**, entra em vigor em 1º de janeiro de 2022 e estabelece os critérios para mensuração e reconhecimento contábeis, pelas instituições financeiras, de investimentos em coligadas, controladas e controladas em conjunto, no Brasil e no exterior, inclusive operações de aquisição de participações, no caso de investidas no exterior, estabelece critérios de variação cambial; avaliação pelo método da equivalência patrimonial; investimentos mantidos para venda; e operações de incorporação, fusão e cisão.

A Cooperativa iniciou a avaliação dos impactos da adoção dos novos normativos. Eventuais impactos decorrentes da conclusão da avaliação serão considerados até a data de vigência de cada normativo.

2.2. Continuidade dos Negócios e efeitos da pandemia de COVID-19 “Novo Coronavírus”

A Administração avaliou a capacidade da Cooperativa continuar operando normalmente e está convencida de que possui recursos suficientes para dar continuidade a seus negócios no futuro.

Mesmo com ineditismo da situação, tendo em vista a experiência da Cooperativa no gerenciamento e monitoramento de riscos, capital e liquidez, com auxílio das estruturas centralizadas do Sicoob, bem como as informações existentes no momento dessa avaliação, não foram identificados indícios de quaisquer eventos que possam interromper suas operações em um futuro previsível.

O SICOOB CREDIPEU, em conjunto com seus associados e colaboradores, vem seguindo as recomendações e orientações do Ministério da Saúde para evitar a propagação do Novo Coronavírus, e adotando alternativas que auxiliam no cumprimento da nossa missão:

Em razão da necessidade de controlar o fluxo de pessoas no interior da agência do Sicoob Credipeu, em atenção aos decretos do município e instruções emanadas no Minas Consciente e determinações do Conselho de Administração do Sicoob, foram instaladas tendas na área externa da agência para abrigar os associados e demarcados os espaços individuais para que as pessoas mantenham o distanciamento; aferição da temperatura para liberar o acesso à agência; disponibilização de álcool em gel no hall de entrada, em vários pontos estratégicos da agência e em cada estação de trabalho; disponibilização de máscaras individuais para os empregados, dirigentes e conselheiros; instalação de tapetes para higienização das solas dos sapatos antes da entrada na agência; e criação de um horário especial de atendimento ao público considerado da zona de risco (de 09 horas as 10 horas) antes do horário normal de atendimento ao público que se manteve de 11:00 h as 16:00 horas.

Com referência ao quadro funcional, qualquer sintoma/declaração de contato, o empregado está sendo imediatamente afastado de suas atividades para proteção das demais pessoas e instruído a procurar o PSF de seu bairro para acompanhamento. Também tem empregado trabalhando em home-office devido ao grau de risco.

Em 2020 a Assembleia Geral Ordinária foi realizada em 24/07/2020 na forma virtual uma vez que o momento não permitiu que a Assembleia fosse realizada na forma presencial, tudo com foco na preservação da saúde dos associados e empregados e em atenção às normas e legislações do município de Pompéu.

3. Resumo das principais práticas contábeis

a) Apuração do resultado

Os ingressos/receitas e os dispêndios/despesas são registrados de acordo com o regime de competência.

As receitas com prestação de serviços, típicas ao sistema financeiro, são reconhecidas quando da prestação de serviços ao associado ou a terceiros.

Os dispêndios e as despesas e os ingressos e receitas operacionais, são proporcionalizados de acordo com os montantes do ingresso bruto de ato cooperativo e da receita bruta de ato não-cooperativo, quando não identificados com cada atividade.

b) Estimativas contábeis

Na elaboração das demonstrações contábeis faz-se necessário utilizar estimativas para determinar o valor de certos ativos, passivos e outras transações considerando a melhor informação disponível. Incluem, portanto, estimativas referentes à provisão para créditos de liquidação duvidosa, à vida útil dos bens do ativo imobilizado, provisões para causas judiciais, dentre outros. Os resultados reais podem apresentar variação em relação às estimativas utilizadas.

c) Caixa e equivalentes de caixa

Composto pelas disponibilidades, pela Centralização Financeira mantida na Central e por aplicações financeiras de curto prazo, de alta liquidez, com risco insignificante de mudança de valores e limites e, com prazo de vencimento igual ou inferior a 90 dias a contar da data de aquisição.

d) Aplicações interfinanceiras de liquidez

Representam operações a preços fixos referentes às compras de títulos com compromisso de revenda e aplicações em depósitos interfinanceiros e estão demonstradas pelo valor de resgate, líquidas dos rendimentos a apropriar correspondentes a períodos futuros.

e) Operações de crédito

As operações de crédito com encargos financeiros pré-fixados são registradas a valor futuro, retificadas por conta de rendas a apropriar e as operações de crédito pós-fixadas são registradas a valor presente, calculadas por critério "pro rata temporis", com base na variação dos respectivos indexadores pactuados.

f) Provisão para operações de crédito

Constituída em montante julgado suficiente pela Administração para cobrir eventuais perdas na realização dos valores a receber, levando-se em consideração a análise das operações em aberto, as garantias existentes, a experiência passada, a capacidade de pagamento e liquidez do tomador do crédito e os riscos específicos apresentados em cada operação, além da conjuntura econômica.

As Resoluções CMN nº 2.697/2000 e 2.682/1999 estabeleceram os critérios para classificação das operações de crédito definindo regras para constituição da provisão para operações de crédito, as quais estabelecem nove níveis de risco, de AA (risco mínimo) a H (risco máximo).

g) Depósitos em garantia

Existem situações em que a cooperativa questiona a legitimidade de determinados passivos ou ações em que figura como polo passivo. Por conta desses questionamentos, por ordem judicial ou por estratégia da própria administração, os valores em questão podem ser depositados em juízo, sem que haja a caracterização da liquidação do passivo.

h) Investimentos

Representados substancialmente por quotas do **SICOOB CENTRAL CREDIMINAS** e ações do Bancoob, avaliadas pelo método de custo de aquisição.

i) Imobilizado

Equipamentos de processamento de dados, móveis, utensílios e outros equipamentos, instalações, edificações, veículos, benfeitorias em imóveis de terceiros e softwares, são demonstrados pelo custo de aquisição, deduzido da depreciação acumulada. A depreciação é calculada pelo método linear para reduzir o custo de cada ativo a seus valores residuais de acordo com as taxas aplicáveis e levam em consideração a vida útil econômica dos bens.

j) Intangível

Correspondem aos direitos adquiridos que tenham por objeto bens incorpóreos destinados à manutenção da Cooperativa ou exercidos com essa finalidade. Os ativos intangíveis com vida útil definida são geralmente amortizados de forma linear no decorrer de um período estimado de benefício econômico.

k) Ativos contingentes

Não são reconhecidos contabilmente, exceto quando a Administração possui total controle da situação ou quando há garantias reais ou decisões judiciais favoráveis sobre as quais não cabem mais recursos contrários, caracterizando o ganho como praticamente certo. Os ativos contingentes com probabilidade de êxito provável, quando aplicável, são apenas divulgados em notas explicativas às demonstrações contábeis.

l) Obrigações por empréstimos e repasses



As obrigações por empréstimos e repasses são reconhecidas inicialmente no recebimento dos recursos, líquidos dos custos da transação. Em seguida, os saldos dos empréstimos tomados são acrescidos de encargos e juros proporcionais ao período incorrido (“pro rata temporis”), assim como das despesas a apropriar referente aos encargos contratados até o final do contrato, quando calculáveis.

m) Depósitos e Recursos de Aceite e Emissão de Títulos

Os depósitos e os recursos de aceite e emissão de títulos são demonstrados pelos valores das exigibilidades e consideram, quando aplicável, os encargos exigíveis até a data do balanço, reconhecidos em base *pro rata die*.

n) Demais ativos

São registrados pelo regime de competência, apresentados ao valor de custo ou de realização, incluindo, quando aplicável, os rendimentos e as variações monetárias auferidas, até a data do balanço.

o) Demais passivos

Os demais passivos são demonstrados pelos valores conhecidos ou calculáveis, acrescidos, quando aplicável, dos correspondentes encargos e das variações monetárias incorridas.

p) Provisões

São reconhecidas quando a cooperativa tem uma obrigação presente legal ou implícita como resultado de eventos passados, sendo provável que um recurso econômico seja requerido para saldar uma obrigação legal. As provisões são registradas tendo como base as melhores estimativas do risco envolvido.

q) Provisões para demandas judiciais e Passivos contingentes

São reconhecidos contabilmente quando, com base na opinião de assessores jurídicos, for considerado provável o risco de perda de uma ação judicial ou administrativa, gerando uma provável saída no futuro de recursos para liquidação das ações, e quando os montantes envolvidos forem mensurados com suficiente segurança. As ações com chance de perda possível são apenas divulgadas em nota explicativa às demonstrações contábeis e as ações com chance remota de perda não são divulgadas.

r) Obrigações legais

São aquelas que decorrem de um contrato por meio de termos explícitos ou implícitos, de uma lei ou outro instrumento fundamentado em lei, aos quais a Cooperativa tem por diretriz.

s) Imposto de renda e contribuição social

O imposto de renda e a contribuição social sobre o lucro tem incidência sobre os atos não cooperativos, situação prevista no caput do Art. 194 do Decreto 9.580/2018 (RIR2018). Entretanto, o resultado apurado em operações realizadas com cooperados não tem incidência de tributação, sendo essa expressamente prevista no caput do art. 193 do mesmo Decreto.

t) Segregação em circulante e não circulante

Os valores realizáveis e exigíveis com prazos inferiores a 365 dias estão classificados no circulante, e os prazos superiores, no longo prazo (não circulante).

u) Valor recuperável de ativos – impairment

A redução do valor recuperável dos ativos não financeiros (*impairment*) é reconhecida como perda, quando o valor de contabilização de um ativo, exceto outros valores e bens, for maior do que o seu valor recuperável ou de realização. As perdas por “*impairment*”, quando aplicável, são registradas no resultado do período em que foram identificadas.

Em **31 de dezembro de 2020** não existem indícios da necessidade de redução do valor recuperável dos ativos não financeiros.

v) Eventos subsequentes

Correspondem aos eventos ocorridos entre a data-base das demonstrações contábeis e a data de autorização para a sua emissão. São compostos por:

- Eventos que originam ajustes: são aqueles que evidenciam condições que já existiam na data-base das demonstrações contábeis; e
- Eventos que não originam ajustes: são aqueles que evidenciam condições que não existiam na data-base das demonstrações contábeis.

Não houve qualquer evento subsequente para as demonstrações contábeis encerradas em 31 de dezembro de 2020.

4. Caixa e equivalentes de caixa

O caixa e equivalente de caixa compreendem:

Descrição	31/12/2020	31/12/2019
Disponibilidades - Caixa e depósitos bancários	382.069,36	1.294.285,55
Centralização Financeira - Cooperativas (a)	138.778.530,23	96.761.789,10
Total	139.160.599,59	98.056.074,65

(a) Referem-se à centralização financeira das disponibilidades líquidas da cooperativa, depositadas junto ao SICOOB CENTRAL CREDIMINAS, cujos rendimentos auferidos nos exercícios findos em 31/12/2020 e 31/12/2019 foram respectivamente R\$ 2.910.762,91 e R\$ 5.611.080,26.

5. Instrumentos financeiros

Em 31 de dezembro de 2020 e em 31 de dezembro de 2019, as aplicações em Instrumentos Financeiros estavam assim compostas:

Descrição	31/12/2020	31/12/2019
Aplicações interfinanceiras de Liquidez	10.238.187,80	10.241.519,73
Total	10.238.187,80	10.241.519,73

Os Títulos de Renda Fixa referem-se, substancialmente, a aplicações em Certificados de Depósitos Interbancários – CDI, com remuneração de, aproximadamente, 101% do CDI. Tal recurso tem por objetivo garantir operações firmadas junto ao Bancoob – Banco Cooperativo do Brasil.

6. Operações de crédito

a) Composição da carteira de crédito por modalidade:

Modalidade	31/12/2020			31/12/2019
	Circulante	Não Circulante	TOTAL	
Adiantamento a Depositante	93.850,95	-	93.850,95	55.988,28
Cheque Especial / Conta Garantida	1.756.059,24	-	1.756.059,24	2.334.639,56
Empréstimos	22.400.422,45	30.955.226,82	53.355.649,27	35.430.862,08
Financiamentos	3.154.641,42	7.430.277,19	10.584.918,61	8.588.644,24
Títulos Descontados	4.574.994,69	-	4.574.994,69	3.875.078,59
Financiamentos Rurais e Agroindustriais	38.018.636,33	28.290.092,62	66.308.728,95	41.791.911,25
(-) Provisão para Perda com Op. de Crédito	(3.703.384,48)	(4.982.283,43)	(8.685.667,91)	(7.548.917,47)
Total	66.295.220,60	61.693.313,20	127.988.533,80	84.528.206,53

b) Composição por tipo de operação, e classificação por nível de risco de acordo com a Resolução CMN nº 2.682/1999:

Nível	Percentual de Risco	Situação	Total em 31/12/2020	Provisões em 31/12/2020	Total em 31/12/2019	Provisões em 31/12/2019
AA	-	Normal	9.871.210,89	-	3.437.126,75	-
A	0,50%	Normal	65.719.153,36	(328.595,94)	44.105.396,62	(220.527,09)
B	1%	Normal	33.527.525,27	(335.275,42)	18.963.341,52	(189.633,51)
B	1%	Vencidas	41.532,66	(415,33)	133.272,76	(1.332,73)
C	3%	Normal	14.657.332,81	(439.720,20)	12.567.804,56	(377.034,32)
C	3%	Vencidas	74.593,39	(2.237,79)	176.302,85	(5.289,10)
D	10%	Normal	4.169.731,17	(416.973,33)	2.592.318,01	(259.231,93)
D	10%	Vencidas	400.245,56	(40.024,58)	1.640.462,94	(164.046,37)
E	30%	Normal	1.330.641,68	(399.192,71)	2.230.045,16	(669.013,87)
E	30%	Vencidas	41.772,00	(12.531,61)	502.069,14	(150.620,81)
F	50%	Normal	119.725,57	(59.862,82)	197.939,62	(98.969,86)
F	50%	Vencidas	99.298,26	(49.649,16)	121.962,55	(60.981,30)
G	70%	Normal	29.459,00	(20.621,31)	92.035,69	(64.425,01)
G	70%	Vencidas	38.041,32	(26.628,94)	97.447,63	(68.213,37)
H	100%	Normal	3.606.119,47	(3.606.119,47)	3.157.198,83	(3.157.198,83)
H	100%	Vencidas	2.947.819,30	(2.947.819,30)	2.062.399,37	(2.062.399,37)
		Total Normal	133.030.899,22	(5.606.361,20)	87.343.206,76	(5.036.034,42)
		Total Vencido	3.643.302,49	(3.079.306,71)	4.733.917,24	(2.512.883,05)
		Total Geral	136.674.201,71	(8.685.667,91)	92.077.124,00	(7.548.917,47)
		Provisões	(8.685.667,91)	-	(7.548.917,47)	-
		Total Líquido	127.988.533,80	-	84.528.206,53	-

c) Composição da carteira de crédito por faixa de vencimento (em dias):

Descrição	Sem vencimento	Até 90	De 91 a 365	Acima de 365	Total
Empréstimos	-	5.723.299,75	16.677.122,70	30.955.226,82	53.355.649,27
Títulos Descontados	-	3.784.433,20	790.561,49	-	4.574.994,69
Financiamentos	-	828.545,09	2.326.096,33	7.430.277,19	10.584.918,61
Financiamentos Rurais	-	9.603.284,77	28.415.351,56	28.290.092,62	66.308.728,95
Adiantamento a Depositantes	93.850,95	-	-	-	93.850,95
Cheque Especial / Conta Garantida	1.756.059,24	-	-	-	1.756.059,24
Total	1.849.910,19	19.939.562,81	48.209.132,08	66.675.596,63	136.674.201,71

d) Composição da carteira de crédito por tipo de produto, cliente e atividade econômica:

Descrição	Empréstimo/TD	Financiamento	Financiamento Rural	31/12/2020	% da Carteira
Setor Privado - Comércio	3.452.757,50	320.450,57	-	3.773.208,07	3%
Setor Privado - Indústria	2.321.131,33	-	4.963.225,44	7.284.356,77	5%
Setor Privado - Serviços	27.053.625,73	3.753.735,13	5.283.449,40	36.090.810,26	26%



Pessoa Física	24.480.565,93	6.382.512,02	49.832.281,50	80.695.359,45	59%
Outros	2.472.473,66	128.220,89	6.229.772,61	8.830.467,16	6%
TOTAL	59.780.554,15	10.584.918,61	66.308.728,95	136.674.201,71	100%

e) Movimentação da provisão para créditos de liquidação duvidosa de operações de crédito:

Descrição	31/12/2020	31/12/2019
Saldo Inicial	7.548.917,47	5.543.516,08
Constituições/Reversões no período	3.072.431,09	3.246.756,40
Transferência para Prejuízo no período	(1.935.680,65)	(1.241.355,01)
Total	8.685.667,91	7.548.917,47

f) Concentração dos Principais Devedores:

Descrição	31/12/2020	% Carteira Total	31/12/2019	% Carteira Total
Maior Devedor	5.305.450,06	3,88%	3.885.944,94	4,21%
10 Maiores Devedores	24.546.443,32	17,93%	15.890.208,20	17,22%
50 Maiores Devedores	55.065.617,63	40,25%	36.080.935,28	39,05%

g) Movimentação de Créditos Baixados como Prejuízo:

Descrição	31/12/2020	31/12/2019
Saldo inicial	10.942.640,80	11.171.918,74
Valor das operações transferidas no período	1.935.680,65	1.241.355,01
Valor das operações recuperadas no período	(1.901.867,65)	(1.469.925,19)
Valor dos descontos concedidos nas operações recuperadas	(5.605,47)	(707,76)
Total	10.970.848,33	10.942.640,80

h) Receitas de Operações de Crédito:

Descrição	2º Sem. 2020	31/12/2020	2º Sem. 2019	31/12/2019
Rendas de Adiantamentos a depositantes	30.265,52	82.889,00	62.733,29	145.328,43
Rendas de Empréstimos	5.394.183,12	10.270.042,46	5.324.968,48	9.934.666,07
Rendas de Títulos Descontados	412.081,63	817.234,02	351.196,82	665.693,04
Rendas de Financiamentos	763.307,01	1.521.230,69	629.065,95	1.087.331,27
Rendas de Financ. Rurais - Recursos Livres	1.361.278,25	2.571.025,48	893.612,02	1.561.661,92
Rendas de Financ. Rurais - Recursos Direcionados à Vista	246.334,37	548.029,86	193.588,55	406.894,69
Rendas de Financ. Rurais - Recursos Direcionados da Poup. Rural	677.246,38	904.814,56	322.779,89	622.381,41
Recuperação de Créditos Baixados como Prejuízo	1.083.558,66	1.901.867,65	686.067,34	1.472.254,75
Rendas de Créditos por Avais e Fianças Honrados	-	-	-	342,46
Total	9.968.254,94	18.617.133,72	8.464.012,34	15.896.554,04

7. Outros créditos

Referem-se às importâncias devidas à Cooperativa por pessoas físicas ou jurídicas domiciliadas no país, conforme demonstrado:

Descrição	31/12/2020 Curto Prazo	31/12/2020 Longo Prazo	31/12/2019 Curto Prazo	31/12/2019 Longo Prazo
Créditos por Avais e Fianças Honrados	226.046,78	-	341.386,47	-
Rendas a Receber	220.910,08	-	383.837,94	-
Rendas da Centralização Financeira - Cooperativa Central	219.650,63	-	383.837,94	-
Outras Rendas a Receber	1.259,45	-	-	-
Diversos	253.885,99	-	231.529,71	-
Adiantamentos	67.037,12	-	38.113,25	-
Títulos e Créditos a Receber (a)	4.791,25	-	8.120,50	-
Diversos (b)	182.057,62	-	185.295,96	-
Depósitos em Garantia (c)	-	1.699.459,19	-	1.675.521,31
Ativos Fiscais Correntes e Diferidos	2.567,85	-	2.567,85	-

(-) Provisões para Outros Créditos de Liquidação Duvidosa (d)	(195.414,22)	-	(295.805,03)	-
Total	507.996,48	1.699.459,19	663.516,94	1.675.521,31

(a) Em Títulos e Créditos a Receber estão registrados Valores a Receber - Tarifas (R\$4.791,25);

(b) Em Devedores Diversos estão registrados os saldos relativos a Plano de Saude a Receber (R\$177.774,13) e outros (R\$4.283,49);

(c) Em Devedores por Depósito em Garantia estão registrados depósitos judiciais para: Pis - Depósito Judicial (R\$409.435,91), Cofins - Depósito Judicial (R\$1.290.023,28);

(d) A provisão para outros créditos de liquidação duvidosa foi apurada com base na classificação por nível de risco, de acordo com a Resolução CMN nº 2.682/1999, conforme demonstrado a seguir:

Nível	Percentual de Risco	Avais e Fianças Honrados	Total em 31/12/2020	Provisões 31/12/2020	Total em 31/12/2019	Provisões 31/12/2019
E	30%	42.413,03	42.413,03	(12.723,92)	59.504,36	(17.851,32)
F	50%	1.886,90	1.886,90	(943,45)	4.371,75	(2.185,88)
G	70%	-	-	-	5.808,47	(4.065,94)
H	100%	181.746,85	181.746,85	(181.746,85)	271.701,89	(271.701,89)
Total Geral		226.046,78	226.046,78	(195.414,22)	341.386,47	(295.805,03)
Provisões		(195.414,22)	(195.414,22)		(295.805,03)	
Total Líquido		30.632,56	30.632,56		45.581,44	

8. Outros valores e bens

Descrição	31/12/2020	31/12/2019
Despesas Antecipadas	26.645,36	8.296,00
Total	26.645,36	8.296,00

Registram-se ainda no grupo, as despesas antecipadas, no montante de R\$ 26.645,36, referentes a Prêmios de Seguros (R\$2.387,71), Iptu (R\$2.365,14), Processamento de Dados (R\$15.715,71) e outros (R\$6.176,80).

9. Investimentos

O saldo é representado, substancialmente, por quotas do SICOOB CENTRAL CREDIMINAS e ações do BANCOOB, conforme demonstrado:

Descrição	31/12/2020	31/12/2019
Cooperativa Central de Crédito de Minas Gerais Ltda.	8.656.023,53	8.333.215,72
Banco Cooperativo do Brasil S.A. – BANCOOB	130.702,93	130.702,93
Total	8.786.726,46	8.463.918,65

10. Imobilizado de uso

Demonstrado pelo custo de aquisição, menos depreciação acumulada. As depreciações são calculadas pelo método linear, com base em taxas determinadas pelo prazo de vida útil estimado conforme abaixo:

Descrição	Taxa de Depreciação a.a.	31/12/2020	31/12/2019
Terrenos	-	612.000,00	612.000,00
Edificações	4%	1.673.325,43	1.673.325,43
Instalações	10%	321.162,69	321.162,69
Móveis e Equipamentos	10%	823.786,64	686.706,84
Equipamentos de Processamento de Dados	20%	750.144,06	713.175,80
Equipamentos de Comunicação e de Segurança	10%	104.415,43	81.825,47
Veículos	20%	28.873,96	28.873,96
Total		4.313.708,21	4.117.070,19
(-) Depreciações Acumuladas do Imobilizado		(2.153.904,09)	(1.932.409,77)
Total		2.159.804,12	2.184.660,42

11. Intangível

São demonstrados pelos custos de aquisição, menos a amortização acumulada.

12. Depósitos

É composto de valores cuja disponibilidade é imediata aos associados, denominado de depósitos a vista, portanto sem prazo determinado para movimentá-lo,



ficando a critério do portador dos recursos fazê-lo conforme sua necessidade.

É composto também por valores pactuados para disponibilidade em prazos pré-estabelecidos, denominados depósitos a prazo, os quais recebem atualizações por encargos financeiros remuneratórios conforme a sua contratação em pós ou pré-fixada. Suas remunerações pós fixadas são calculadas com base no critério de "Pro rata temporis"; já as remunerações pré-fixadas são calculadas e registradas pelo valor futuro, com base no prazo final das operações, ajustadas, na data do demonstrativo contábil, pelas despesas a apropriar, registradas em conta redutora de depósitos a prazo.

Descrição	31/12/2020	31/12/2019
Depósitos à Vista	67.872.025,05	29.272.886,91
Depósitos à Prazo	99.713.521,97	80.871.773,86
Total	167.585.547,02	110.144.660,77

Os depósitos, até o limite de R\$ 250 mil por CPF/CNPJ, estão garantidos pelo Fundo Garantidor do Cooperativismo de Crédito (FGCoop), constituído conforme Resoluções CMN nº 4.150/12 e 4.284/13. Este fundo tem como instituições associadas as cooperativas singulares de crédito e os bancos cooperativos integrantes do Sistema Nacional de Crédito Cooperativo (SNCC). Este fundo tem por objeto prestar garantia de créditos nos casos de decretação de intervenção ou de liquidação extrajudicial de instituição associada. A contribuição mensal ordinária das instituições associadas ao Fundo é de 0,0125% dos saldos das obrigações garantidas, que abrangem as mesmas modalidades protegidas pelo Fundo Garantidor de Crédito dos bancos, o FGC, que considera, os depósitos à vista e a prazo, as letras de crédito do agronegócio, de acordo com a Resolução CMN nº 4.150/12.

Além das garantias prestadas pelo FGCoop, o SICOOB SISTEMA CREDIMINAS possui seu próprio Fundo Garantidor de Depósitos do Sicoob Sistema Crediminas – FGD, que tem por finalidade efetuar o saneamento econômico-financeiro e/ou fortalecimento patrimonial, bem como prestar garantias de crédito nos termos e limites do Estatuto Social e Regulamento próprio.

a) Concentração dos principais depositantes:

Descrição	31/12/2020	% Carteira Total	31/12/2019	% Carteira Total
Maior Depositante	11.798.960,56	5,88%	7.802.944,85	5,80%
10 Maiores Depositantes	49.107.890,34	24,45%	32.996.004,43	24,52%
50 Maiores Depositantes	82.448.342,30	41,06%	57.992.838,55	43,08%

b) Despesas com operações de captação de mercado:

Descrição	2º Sem. 2020	31/12/2020	2º Sem. 2019	31/12/2019
Despesas de Depósitos à Prazo	(930.815,99)	(2.355.118,63)	(2.263.535,46)	(4.572.956,74)
Despesas de Letras de Crédito do Agronegócio - LCA	(228.736,47)	(557.904,33)	(472.058,47)	(914.993,12)
Despesas de Letras de Crédito Imobiliário - LCI	(426,82)	(426,82)	-	-
Despesas de Contribuição ao Fundo Garantidor	(131.979,58)	(215.308,88)	(96.555,77)	(184.581,69)
Total	(1.291.958,86)	(3.128.758,66)	(2.832.149,70)	(5.672.531,55)

13. Recursos de aceite e emissão de Títulos

Referem-se a Letras de Crédito do Agronegócio – LCA que conferem direito de penhor sobre os direitos creditórios do agronegócio a elas vinculados (Lei nº 11.076/04) e a Letras de Crédito Imobiliário – LCI, lastreada por créditos imobiliários garantidos por hipoteca ou por alienação fiduciária de coisa imóvel conforme Lei nº 10.931/04).

São remunerados por encargos financeiros calculados com base em percentual do CDI - Certificado de Depósitos Interbancários, abaixo o saldo apropriado em despesas:

Descrição	31/12/2020 Curto Prazo	31/12/2020 Longo Prazo	31/12/2019 Curto Prazo	31/12/2019 Longo Prazo
Obrigações por Emissão de Letras de Crédito do Agronegócio - LCA	11.096.035,15	12.955.657,52	5.049.968,41	12.882.281,51
Obrigações por Emissão de Letras de Crédito Imobiliário - LCI	157.693,18	-	-	-
Total	11.253.728,33	12.955.657,52	5.049.968,41	12.882.281,51

14. Relações interfinanceiras / Obrigações por empréstimos e repasses

São demonstradas pelo valor principal acrescido de encargos financeiros e registram os recursos captados junto a outras instituições financeiras para repasse aos associados em diversas modalidades e Capital de Giro. As garantias oferecidas são a caução dos títulos de créditos dos associados beneficiados.

Taxa	Vencimento	31/12/2020 Curto Prazo	31/12/2020 Longo Prazo	31/12/2019 Curto Prazo	31/12/2019 Longo Prazo
De 2,75% até 10,01% a.a.	Até 11/2030	11.108.480,09	23.943.397,33	14.648.736,09	10.001.554,43
Total		11.108.480,09	23.943.397,33	14.648.736,09	10.001.554,43

a) Despesas das relações interfinanceiras / obrigações por empréstimos e repasses:

Intuições	2º Sem. 2020	31/12/2020	2º Sem. 2019	31/12/2019
BANCOOB	(1.051.499,94)	(1.880.199,39)	(672.071,26)	(1.271.544,62)
Total	(1.051.499,94)	(1.880.199,39)	(672.071,26)	(1.271.544,62)

15. Relações Interdependências

Os recursos de terceiros que estão com a cooperativa são registrados nessa conta para posterior repasse, por sua ordem:

Descrição	31/12/2020	31/12/2019
Ordens de Pagamento	9.879.899,96	7.802.944,85
Concessionários de Serviços Públicos	27.394,76	36.770,45
Total	9.907.294,72	7.839.715,30

16. Outras obrigações

Descrição	31/12/2020 Curto Prazo	31/12/2020 Longo Prazo	31/12/2019 Curto Prazo	31/12/2019 Longo Prazo
Cobrança e Arrecadação de Tributos e Assemelhados	14.792,00	-	42.618,84	-
Sociais e Estatutárias	2.886.567,90	-	1.792.885,75	-
Obrigações Fiscais Correntes e Diferidas	315.573,07	-	315.543,28	-
Diversas	2.121.802,42	1.117.543,14	1.599.550,47	1.823.442,67
Provisões Trabalhistas, Fiscais e Cíveis	-	1.699.459,19	-	1.695.408,31
Total	5.338.735,39	2.817.002,33	3.750.598,34	3.518.850,98

16.1. Sociais e Estatutárias

Descrição	31/12/2020	31/12/2019
FATES - Fundo de Assistência Técnica, Educ. e Social (a)	1.979.744,07	1.281.432,57
Cotas de Capital a pagar (b)	906.823,83	511.453,18
Total	2.886.567,90	1.792.885,75

(a) O FATES é destinado a atividades educacionais, à prestação de assistência aos cooperados, seus familiares e empregados da cooperativa, sendo constituído pelo resultado dos atos não cooperativos e 10% das sobras líquidas, conforme determinação estatutária. A classificação desses valores em contas passivas segue determinação do Plano Contábil das Instituições do Sistema Financeiro Nacional – COSIF.

(b) Refere-se ao valor de cota capital a ser devolvida para os associados que solicitaram o desligamento do quadro social.

16.2. Obrigações Fiscais Correntes e Diferidas

As obrigações fiscais correntes e diferidas, classificadas no passivo na conta de Outras Obrigações estão assim compostas:

Descrição	31/12/2020	31/12/2019
Impostos e Contribuições sobre Lucros a Pagar (a)	36.172,30	28.919,20
Impostos e Contribuições a Recolher (b)	279.400,77	286.624,08
Total	315.573,07	315.543,28

(a) Refere-se a provisões IRPJ e CSLL, do 4º trimestre de 2020 sobre atos não cooperativos;

(b) Refere-se a tributos sobre folha de pagamento (FGTS, IRRF, INSS), retidos de terceiros (IRRF, INSS e ISSQN) e Provisão PIS Folha de pagamento.

16.3. Diversas

Descrição	31/12/2020	31/12/2019
Despesas de Pessoal	548.044,78	510.119,98
Outras Despesas Administrativas (a)	387.354,78	343.566,25
Cheques Descontados (b)	32.386,82	67.904,19
Provisões para Garantias Prestadas (c)	1.392.727,41	2.036.459,62
Convênios de Folha de Pagamento de Terceiros	580.853,83	387.951,21
Rateio de Despesas da Cooperativa Central	42.976,99	50.040,48
Credores Diversos – País (d)	255.000,95	26.951,41
Total	3.239.345,56	3.422.993,14



(a) Refere-se a provisão para pagamento de despesas com Promoções e Relações Públicas (R\$10.000,00), Segurança e Vigilância (R\$10.103,77), Plano de Saúde (R\$199.194,28), Seguro Prestamista (R\$118.003,89) e outros (R\$50.052,84);

(b) Refere-se a cheques depositados, relativo a descontos enviados a compensação, porém não baixados até a data-base de 31/12/2020;

(c) Refere-se à provisão para garantias financeiras prestadas, apurada sobre o total das coobrigações concedidas pela singular, conforme Resolução CMN nº 4.512/2016. Em 31 de dezembro de 2020, a cooperativa é responsável por coobrigações e riscos em garantias prestadas, referentes a aval prestado em diversas operações de crédito de seus associados com instituições financeiras oficiais. A provisão para garantias financeiras prestadas é apurada com base na avaliação de risco dos cooperados beneficiários, de acordo com a Resolução CMN nº 2.682/1999, conforme demonstrado a seguir:

Nível	Percentual de Risco	Total em 31/12/2020	Provisões 31/12/2020	Total em 31/12/2019	Provisões 31/12/2019
AA		2.992.895,40	-	3.253.470,81	-
A	0,5%	21.572.544,96	(107.862,79)	24.679.112,78	(123.395,70)
B	1%	7.824.437,72	(78.244,57)	6.991.159,46	(69.911,53)
C	3%	1.452.252,02	(43.567,68)	2.240.041,25	(67.201,20)
D	10%	699.026,54	(69.902,69)	906.989,46	(90.699,01)
E	30%	429.861,07	(128.958,38)	578.438,54	(173.531,62)
F	50%	13.823,65	(6.911,85)	38.704,31	(19.352,18)
G	70%	9.522,78	(6.665,94)	17.347,48	(12.143,24)
H	100%	950.613,51	(950.613,51)	1.480.225,14	(1.480.225,14)
Total		35.944.977,65	(1.392.727,41)	40.185.489,23	(2.036.459,62)

(d) Referem-se a Pendências a Regularizar Bancoob (R\$217.747,83), Valores a Liquidar - Parcelas Crédito Consignado (R\$19.099,77) e outros (R\$18.153,35);

16.4. Trabalhistas, Fiscais e Cíveis

Provisões constituídas considerando a avaliação dos consultores jurídicos quanto às chances de êxito em determinados questionamentos fiscais e trabalhistas em que a cooperativa é parte envolvida.

Descrição	31/12/2020	31/12/2019
Provisões Fiscais (a)	1.699.459,19	1.675.521,31
Outras Provisões	-	19.887,00
Total	1.699.459,19	1.695.408,31

a) Refere-se a provisão para: Pis (R\$409.435,91), Cofins (R\$1.290.023,28).

17. Instrumentos financeiros

O SICOOB CREDIPEU opera com diversos instrumentos financeiros, com destaque para disponibilidades, aplicações interfinanceiras de liquidez, relações interfinanceiras, operações de crédito, depósitos à vista e à prazo, empréstimos e repasses.

Os instrumentos financeiros ativos e passivos estão registrados no balanço patrimonial a valores contábeis, os quais se aproximam dos valores justos.

Nos exercícios findos em 31 de dezembro de 2020 e em 31 de dezembro de 2019 a cooperativa não realizou operações envolvendo instrumentos financeiros derivativos.

18. Patrimônio líquido

a) Capital Social

O capital social é representado por cotas-partes no valor nominal de R\$ 1,00 cada e integralizado por seus cooperados. De acordo com o Estatuto Social cada cooperado tem direito em um voto, independente do número de suas cotas-partes.

Descrição	31/12/2020	31/12/2019
Capital Social	21.560.445,63	19.225.479,72
Associados	9.231	8.405

b) Reserva Legal

Representada pelas destinações estatutárias das sobras, no percentual de 40%, utilizada para reparar perdas e atender ao desenvolvimento de suas atividades.

c) Sobras Acumuladas

As sobras são distribuídas e apropriadas conforme Estatuto Social, normas do Banco Central do Brasil e posterior deliberação da Assembleia Geral Ordinária (AGO). Atendendo à instrução do BACEN, por meio da Carta Circular nº 3.224/06, o Fundo de Assistência Técnica, Educacional e Social – FATES é registrado como exigibilidade, e utilizado em despesas para o qual se destina, conforme a Lei nº 5.764/71.

Em Assembleia Geral Ordinária, realizada em 24 de julho de 2020, os cooperados deliberaram pelo aumento do capital social com sobra do exercício findo em

31 de dezembro de 2019, no valor de R\$2.852.065,52.

d) Destinações estatutárias e legais

De acordo com o estatuto social da cooperativa e a Lei nº 5.764/71, a sobra líquida do exercício terá a seguinte destinação:

Descrição	31/12/2020	31/12/2019
Sobra líquida do exercício	9.098.623,64	5.704.131,03
Destinações estatutárias		
Reserva legal – 40%	(3.639.449,46)	(2.281.652,41)
Fundo de assistência técnica, educacional e social - 10%	(909.862,36)	(570.413,10)
Sobra à disposição da Assembleia Geral	4.549.311,82	2.852.065,52

A Reserva legal destina-se a reparar perdas e atender ao desenvolvimento de suas Atividades;

O Fundo de assistência técnica, educacional e social (FATES) é destinado a atividades educacionais, à prestação de assistência aos cooperados, seus familiares e empregados da cooperativa; e

Os resultados decorrentes de atos não cooperativos, quando positivos, são destinados ao FATES.

19. Resultado de atos não cooperativos

O resultado de atos não cooperativos tem a seguinte composição:

Descrição	31/12/2020	31/12/2019
Resultado operacional	484.117,35	433.870,94
Receitas (despesas) não operacionais, líquidas	(10.689,80)	1.813,93
Lucro antes do imposto de renda e da contribuição social	473.427,55	435.684,87
Imposto de Renda e CSLL	(163.174,37)	(152.216,90)
Receitas de operações com associados	(312.173,01)	(327.485,78)
Resultado de atos não cooperativos (lucro líquido)	(1.919,83)	(44.017,81)

O resultado de atos não cooperativos, quando positivo, é direcionado para o FATES conforme artigo 87 da lei 5764/71.

20. Outras Receitas / Ingressos Operacionais

Descrição	2º Sem. 2020	31/12/2020	2º Sem. 2019	31/12/2019
Recuperação de Encargos e Despesas	41.433,15	84.050,23	8.935,89	29.866,88
Reversão de Provisão para Garantias Prestadas	579.662,15	1.313.883,19	609.960,94	1.037.824,89
Dividendos Recebidos do Bancoob	-	18.916,29	-	38.534,81
Rendas de Cartões e Adquirência	347.698,99	753.810,34	409.738,12	761.783,39
Atualização de Depósitos Judiciais	14.349,47	23.937,88	15.209,17	31.906,21
Rendas de Repasses Interfinanceiros	318.319,44	623.298,55	343.726,01	651.891,87
Sobras Recebidas da Central	-	218.974,03	-	182.627,08
Juros ao Capital Recebidos da Central	230.864,78	230.864,78	283.132,47	283.132,47
Outras Receitas	245.234,94	421.763,23	101.688,40	216.609,01
Total	1.777.562,92	3.689.498,52	1.772.391,00	3.234.176,61

21. Outras Despesas / Dispêndios Operacionais

Descrição	2º Sem. 2020	31/12/2020	2º Sem. 2019	31/12/2019
Descontos Concedidos	(48.638,09)	(79.354,73)	(13.105,69)	(21.919,38)
Despesa com Correspondentes Cooperativos	(32.391,67)	(65.734,50)	(34.130,41)	(64.038,59)
Despesa com Tarifas	(2.029,38)	(3.770,82)	(1.056,49)	(1.426,19)
Desconto/Cancelamento de Tarifas	(10.276,00)	(18.102,00)	(8.747,00)	(13.610,00)
Contrib. ao Fundo Garantidor de Depósitos	(1.086,42)	(2.886,53)	(2.263,08)	(4.504,21)
Contrib. ao Fundo de Tecnologia da Informação	-	-	(49.792,25)	(99.550,92)
Contrib. ao Fundo de Ressarc. de Perdas Operacionais	(4.214,11)	(4.788,10)	-	-
Contrib. ao Fundo de Ressarc. de Fraudes Externas	(7.942,16)	(11.158,60)	-	-
Outras Contribuições Diversas	(18.623,78)	(36.073,36)	(15.261,52)	(31.326,03)
Perdas - Fraudes Externas	-	(4.459,72)	(8.178,00)	(8.178,00)
Perdas - Demandas Trabalhistas	-	-	-	-
Perdas - Práticas Inadequadas	(4.000,00)	(4.238,57)	(19.685,08)	(19.685,08)
Perdas - Falhas em Sistemas de TI	-	-	(1,63)	(1,63)



Perdas - Falhas de Gerenciamento	-	-	(86,56)	565,97
Outras Despesas Operacionais	(5.506,20)	(14.057,93)	(22.468,66)	(45.793,01)
Total	(134.707,81)	(244.624,86)	(174.776,37)	(310.599,01)

22. Outras Receitas e Despesas

Descrição	2º Sem. 2020	31/12/2020	2º Sem. 2019	31/12/2019
Outras Receitas	2.142,05	4.466,73	3.327,87	5.079,41
Ganhos de Capital	2.140,05	4.464,73	3.327,87	5.079,41
Outras Rendas Não Operacionais	2,00	2,00	-	-
Outras Despesas	(245,75)	(15.156,53)	(3.265,48)	(3.265,48)
Perdas de Capital	(245,75)	(7.234,80)	(3.265,48)	(3.265,48)
Outras Despesas Não Operacionais	-	(7.921,73)	-	-
Total	1.896,30	(10.689,80)	62,39	1.813,93

23. Resultado Não Recorrente

Considera-se resultado não recorrente o resultado que não esteja relacionado ou esteja relacionado incidentalmente com as atividades típicas da instituição, e não esteja previsto para ocorrer com frequência nos exercícios futuros.

Para o exercício de 2020 não se aplica evidenciar o resultado não recorrente.

24. Partes Relacionadas

As partes relacionadas existentes são as pessoas físicas que têm autoridade e responsabilidade de planejar, dirigir e controlar as atividades da cooperativa e membros próximos da família de tais pessoas.

As operações são realizadas no contexto das atividades operacionais da Cooperativa e de suas atribuições estabelecidas em regulamentação específica.

As operações com tais partes relacionadas não são relevantes no contexto global das operações da cooperativa, e caracterizam-se basicamente por transações financeiras em regime normal de operações, com observância irrestrita das limitações impostas pelas normas do Banco Central, tais como movimentação de contas correntes, aplicações e resgates de RDC e operações de crédito.

Montante das operações ativas e passivas no exercício de 2020:

Montante das Operações Ativas	Valores	% em Relação à Carteira Total	Provisão de Risco
P.R. – Vínculo de Grupo Econômico	19.613.080,41	9,14%	127.401,68
P.R. – Sem vínculo de Grupo Econômico	4.405.853,39	2,05%	29.979,14
TOTAL	24.018.933,80	11,20%	157.380,82
Montante das Operações Passivas	20.002.152,11	10,07%	

Operações ativas e passivas – saldo em 31/12/2020:

Natureza da Operação de Crédito	Valor da Operação de Crédito	PCLD (Provisão para Crédito de Liquidação Duvidosa)	% da Operação de Crédito em Relação à Carteira Total
Cheque Especial	114.818,59	10.410,22	8,62%
Direitos Creditórios Descontados	19.546.918,34	240.875,36	29,48%
Empréstimos	2.577.516,10	41.106,48	4,83%
Financiamentos	348.161,94	1.904,62	3,29%
Financiamentos Rurais	6.562,99	32,81	0,14%

Natureza dos Depósitos	Valor do Depósito	% em Relação à Carteira Total	Taxa Média - %
Depósitos a Vista	5.796.194,02	8,57%	0,00%
Depósitos a Prazo	1.872.989,65	1,88%	0,17%
Letra de Crédito Agronegócio - LCA	0,00	0,00%	0,16%
Letra de Crédito Imobiliário - LCI	42.027,30	0,17%	0,12%

Foram realizadas transações com partes relacionadas, na forma de: depósito a prazo, cheque especial, conta garantida, cheques descontados, crédito rural – RPL, crédito rural – repasses, empréstimos, dentre outras, à taxa/remuneração média aplicada para os associados foram as mesmas praticadas para as partes relacionadas. As taxas/remunerações praticadas estão à disposição dos associados nas dependências do SICOOP CREDIPEU.

Natureza das Operações Ativas e Passivas	Taxas Média Aplicadas em Relação às Partes Relacionadas a.m.
Direitos Creditórios Descontados	1,40%
Empréstimos	1,64%
Financiamentos Rurais - repasses	1,09%
Aplicação Financeira - Pós Fixada	101,43%
Letra de Crédito Agronegócio - LCA	0,29%
Letra de Crédito Imobiliário - LCI	0,14%

(*) Conforme Política de Crédito do Sistema Sicoob, as operações realizadas com membros de órgãos estatutários e pessoas ligadas a estes são aprovadas em âmbito do conselho da administração ou, quando delegada formalmente, pela diretoria executiva, bem como são alvo de acompanhamento especial pela administração da cooperativa. As taxas aplicadas seguem o normativo vigente à época da concessão da operação.

Percentual em relação à carteira geral movimentação no exercício de 2020	%
Empréstimos e Financiamentos	2,40%
Títulos Descontados e Cheques Descontados	0,24%
Credito Rural (modalidades)	10,98%
Aplicações Financeiras	10,07%

As garantias oferecidas pelas partes relacionadas em razão das operações de crédito são: avais, garantias hipotecárias, caução e alienação fiduciária.

Natureza da operação de crédito	Garantias prestadas
Conta Corrente	186.067,97
Crédito Rural	51.190.110,67
Empréstimo	5.372.259,59
Financiamento	1.249.417,54

As coobrigações prestadas pela Cooperativa a partes relacionadas foram as seguintes:

As coobrigações prestadas a partes relacionadas no exercício de 2020 (R\$)	R\$
Saldo em 2020	5.209.763,75
Saldo em 2019	5.615.074,52

No exercício de 2020, os benefícios monetários destinados às partes relacionadas foram representados honorários e encargos sociais, apresentando-se da seguinte forma:

Descrição	2° Sem. 2020	31/12/2020	2° Sem. 2019	31/12/2019
Honorários	(235.132,44)	(470.264,88)	(235.132,44)	(463.316,04)
Conselho de Administração	(132.443,87)	(264.887,74)	(132.443,87)	(260.908,30)
Conselho Fiscal	(26.488,80)	(52.977,60)	(26.488,80)	(52.223,64)
Gratificações da Administração	(19.594,36)	(49.188,74)	(26.386,35)	(55.980,73)
FGTS Diretoria	(18.810,50)	(41.556,08)	(18.810,50)	(41.000,24)
INSS Diretoria/Conselhos	(78.813,00)	(167.463,75)	(78.812,82)	(166.458,31)
Total	(511.282,97)	(1.046.338,79)	(518.074,78)	(1.039.887,26)

25. Cooperativa Central de Crédito de Minas Gerais Ltda.

O SICOOB CREDIPEU em conjunto com outras cooperativas singulares, é filiada à Cooperativa Central de Crédito de Minas Gerais Ltda. - SICOOB CENTRAL CREDIMINAS, que representa o grupo formado por suas afiliadas perante as autoridades monetárias, organismos governamentais e entidades privadas.

O SICOOB CENTRAL CREDIMINAS é uma sociedade cooperativista que tem por objetivo a organização em comum em maior escala dos serviços econômico-financeiros e assistenciais de suas filiadas (cooperativas singulares), integrando e orientando suas atividades, de forma autônoma e independente, através dos instrumentos previstos na legislação pertinente e normas exaradas pelo Banco Central do Brasil, bem como facilitando a utilização recíproca dos serviços, para consecução de seus objetivos.

Para assegurar a consecução de seus objetivos, cabe ao SICOOB CENTRAL CREDIMINAS a coordenação das atividades de suas filiadas, a difusão e fomento do cooperativismo de crédito, a orientação e aplicação dos recursos captados, a implantação e implementação de controles internos voltados para os sistemas que acompanhem informações econômico-financeiras, operacionais e gerenciais, entre outras.

O SICOOB CREDIPEU responde solidariamente pelas obrigações contraídas pelo SICOOB CENTRAL CREDIMINAS perante terceiros, até o limite do valor das cotas-partes do capital que subscrever, proporcionalmente à sua participação nessas operações.

Saldo das transações da Cooperativa com o SICOOB CENTRAL CREDIMINAS:



Descrição	31/12/2020	31/12/2019
Ativo Circulante – Caixa e Equivalente de Caixa - Centralização Financeira (nota 4)	138.778.530,23	96.761.789,10
Ativo Permanente - Investimentos (nota 9)	8.656.023,53	8.333.215,72

As demonstrações contábeis do SICOOB CENTRAL CREDIMINAS, em 30 de junho de 2020, foram auditadas por outros auditores independentes que emitiram relatório de auditoria sobre as demonstrações contábeis, datado de 26 de agosto de 2020, com opinião sem modificação.

26. Gerenciamento de Risco

A gestão integrada de riscos e de capital no âmbito das cooperativas do Sicoob é realizada de forma centralizada pelo Sicoob Confederação, abrangendo, no mínimo, os riscos de crédito, mercado, liquidez, operacional, socioambiental, continuidade de negócios e de gerenciamento de capital.

A política institucional de gestão integrada de riscos e de capital, bem como as diretrizes de gerenciamento dos riscos e de capital são aprovados pelo Conselho de Administração do Centro Cooperativo Sicoob – CCS.

A estrutura centralizada de gerenciamento de riscos e de capital é compatível com a natureza das operações e à complexidade dos produtos e serviços oferecidos, sendo proporcional à dimensão da exposição aos riscos das entidades do Sicoob.

Em cumprimento à Resolução CMN 4.557/2017, encontra-se disponível no sítio do Sicoob (www.sicoob.com.br) relatório descritivo da estrutura de gerenciamento de riscos e da estrutura de gerenciamento de capital.

26.1. Risco Operacional

O processo de gerenciamento do risco operacional consiste na avaliação qualitativa dos riscos por meio das etapas de identificação, avaliação, tratamento, documentação e armazenamento de informações de perdas operacionais e de recuperação de perdas operacionais, testes de avaliação dos sistemas de controle, comunicação e informação.

Os resultados desse processo são apresentados à Diretoria Executiva e ao Conselho de Administração.

A metodologia de alocação de capital, para fins do Acordo de Basileia II, utilizada para determinação da parcela de risco operacional (RWAopad) é a Abordagem do Indicador Básico (BIA).

26.2. Riscos de Mercado e de Liquidez

O gerenciamento do risco de mercado é o processo que visa quantificar a possibilidade de ocorrência de perdas resultantes da flutuação nos valores de mercado de instrumentos detidos pelas cooperativas, e inclui o risco da variação das taxas de juros e dos preços de ações, para os instrumentos classificados na carteira de negociação (*trading*) e o risco da variação cambial e dos preços de mercadorias (*commodities*), para os instrumentos classificados na carteira de negociação ou na carteira bancária (*banking*).

O processo de gerenciamento do risco de liquidez lida com a possibilidade de a cooperativa não ser capaz de honrar eficientemente suas obrigações esperadas e inesperadas, correntes e futuras, incluindo as decorrentes de vinculação de garantias, sem afetar suas operações diárias e sem incorrer em perdas significativas.

No processo de gerenciamento do risco de mercado e da liquidez das cooperativas são realizados os seguintes procedimentos:

- utilização do VaR – Value at Risk para mensurar o risco de mercado das cooperativas;
- análise de descasamentos entre ativos e passivos para avaliação de impacto na margem financeira das cooperativas;
- definição de limite máximo para a exposição a risco de mercado;
- realização periódica de *backtest* do VaR das carteiras das cooperativas e dos modelos de cálculo de risco de mercado;
- definição de limite mínimo de liquidez para as cooperativas;
- projeção do fluxo de caixa das cooperativas para 90 (noventa) dias;
- diferentes cenários de simulação de perda em situações de *stress*.

26.3. Gerenciamento de Capital

O gerenciamento de capital é o processo contínuo de monitoramento e controle do capital, mantido pela cooperativa para fazer face aos riscos a que está exposta, visando atingir os objetivos estratégicos estabelecidos.

26.4. Risco de Crédito e Risco Socioambiental

O gerenciamento de risco de crédito objetiva garantir a aderência às normas vigentes, maximizar o uso do capital e minimizar os riscos envolvidos nos negócios de crédito por meio das boas práticas de gestão de riscos.

O gerenciamento do risco socioambiental consiste na identificação, classificação, avaliação e no tratamento dos riscos com possibilidade de ocorrência de perdas decorrentes de danos socioambientais.

Compete ao gestor centralizado (Sicoob Confederação) a padronização de processos, de metodologias de análises de risco de clientes e de operações, da criação e de manutenção de política única de risco de crédito e socioambiental para o Sicoob, além do monitoramento das carteiras de crédito das cooperativas.

26.5. Gestão de Continuidade de Negócios

A Gestão de Continuidade de Negócios (GCN) é um processo abrangente de gestão que identifica ameaças potenciais de descontinuidade das operações de negócios para a organização e possíveis impactos, caso essas ameaças se concretizem.

O Centro Cooperativo Sicoob – CCS realiza Análise de Impacto (AIN) para identificar processos críticos sistêmicos, com objetivo de definir estratégias para

continuidade desses processos e, assim, resguardar o negócio de interrupções prolongadas que possam ameaçar sua continuidade.

O resultado da AIN é baseado nos impactos financeiro, legal e de imagem

São elaborados, anualmente, Planos de Continuidade de Negócios (PCN) contendo os principais procedimentos a serem executados para manter as atividades em funcionamento em momentos de contingência. Os Planos de Continuidade de Negócios são classificados em: Plano de Continuidade Operacional (PCO) e Plano de Recuperação de Desastre (PRD).

Visando garantir sua efetividade, são realizados anualmente testes nos Planos de Continuidade de Negócios (PCN).

27. Coobrigações e riscos em garantias prestadas

Em 31 de dezembro de 2020, a cooperativa é responsável por coobrigações e riscos em garantias prestadas, no montante de R\$ 35.944.977,65 (31/12/2019 - R\$ 40.185.489,23), referentes a aval prestado em diversas operações de crédito de seus associados com instituições financeiras oficiais.

28. Seguros contratados

A Cooperativa adota política de contratar seguros de diversas modalidades, cuja cobertura é considerada suficiente pela Administração e agentes seguradores para fazer face à ocorrência de sinistros. As premissas de riscos adotados, dada a sua natureza, não fazem parte do escopo de auditoria das demonstrações contábeis, conseqüentemente, não foram examinadas pelos nossos auditores independentes.

29. Índice de Basiléia

As instituições financeiras e demais instituições autorizadas a funcionar pelo Banco Central do Brasil devem manter, permanentemente, o valor do Patrimônio de Referência (PR), apurado nos termos da Resolução CMN nº. 4.192, de 01/03/2013, compatível com os riscos de suas atividades. Em 31/12/2020, o Patrimônio de Referência (PR) do SICOOB CREDIPEU estava em conformidade.

30. Provisão para demandas judiciais

É estabelecida considerando a avaliação dos consultores jurídicos quanto às chances de êxito em determinados questionamentos fiscais e trabalhistas em que a cooperativa é parte envolvida. Dessa forma, são constituídas as seguintes provisões:

Descrição	31/12/2020		31/12/2019	
	Provisão para Contingências	Depósitos Judiciais	Provisão para Contingências	Depósitos Judiciais
PIS	409.435,91	409.435,91	397.326,23	397.326,23
COFINS	1.290.023,28	1.290.023,28	1.278.195,08	1.278.195,08
Outras contingências	-	-	19.887,00	-
Total	1.699.459,19	1.699.459,19	1.695.408,31	1.675.521,31

PIS e COFINS - quando do advento da Lei nº 9.718/1998, a cooperativa entrou com ação judicial questionando a legalidade da inclusão de seus ingressos decorrentes de atos cooperados na base de cálculo do PIS e COFINS.

Segundo a assessoria jurídica do SICOOB CREDIPEU existem processos judiciais nos quais a cooperativa figura como polo passivo, os quais foram classificados com risco de perda possível, totalizando R\$ 56.300,00.

Pompéu (MG), 10 de fevereiro de 2021.

Dênis Campos Sousa
Presidente do Conselho de Administração

Odilon Ferreira da Silva
Diretor Financeiro

Daysilene Xavier Campos de Barros
Diretora Administrativa

Elaine Cristina Neto
Contadora - CRC. nº: 082.177



Parecer do Conselho Fiscal

O Conselho Fiscal do SICOOB CREDIPEU – Cooperativa de Crédito de Livre Admissão de Pompéu Ltda., reunido em 12/03/2021, em cumprimento do art. 86, alínea “IV”, do Estatuto Social, declara para os devidos fins legais e estatutários, que procedeu a minucioso exame em todos os documentos e peças contábeis, que compreendem o Balanço Geral, relativo ao exercício findo em 31 de dezembro de 2020, tendo encontrado tudo na mais perfeita ordem.

Em nossa opinião, as Demonstrações contábeis representam adequadamente em todos os aspectos relevantes, a posição patrimonial e financeira do SICOOB CREDIPEU- Cooperativa de Crédito de Livre Admissão de Pompéu Ltda., em 31 de dezembro de 2020.

Assim, somos unânimes e favoráveis à aprovação, das demonstrações contábeis relativas ao período de 01 de janeiro a 31 de dezembro de 2020.

Pompéu (MG), 12 de março de 2021.

GABRIELA OLIVEIRA CAMPOS
Coordenadora do Conselho Fiscal

EDSON VICENTE REIS DA SILVA
Secretário do Conselho Fiscal

ANDRÉ CORDEIRO LACERDA
Conselheiro Fiscal-Efetivo

RELATÓRIO DE AUDITORIA SOBRE AS DEMONSTRAÇÕES CONTÁBEIS

Ao Conselho de Administração, à Administração e aos Cooperados da Cooperativa de Crédito de Livre Admissão de Pompéu Ltda.
SICOOB CREDIPEU
Pompéu / MG

Opinião

Examinamos as demonstrações contábeis da Cooperativa de Crédito de Livre Admissão de Pompéu Ltda. - SICOOB CREDIPEU, que compreendem o balanço patrimonial em 31 de dezembro de 2020 e as respectivas demonstrações de sobras ou perdas, do resultado abrangente, das mutações do patrimônio líquido e dos fluxos de caixa para o exercício findo nessa data, bem como as correspondentes notas explicativas, incluindo o resumo das principais políticas contábeis.

Em nossa opinião, as demonstrações contábeis acima referidas apresentam adequadamente, em todos os aspectos relevantes, a posição patrimonial e financeira do SICOOB CREDIPEU em 31 de dezembro de 2020, o desempenho de suas operações e os seus fluxos de caixa para o exercício findo nessa data, de acordo com as práticas contábeis adotadas no Brasil, aplicáveis às instituições autorizadas a funcionar pelo Banco Central do Brasil (BACEN).

Base para opinião

Nossa auditoria foi conduzida de acordo com as normas brasileiras e internacionais de auditoria. Nossas responsabilidades, em conformidade com tais normas, estão descritas na seção a seguir, intitulada "Responsabilidades do auditor pela auditoria das demonstrações contábeis". Somos independentes em relação à cooperativa, de acordo com os princípios éticos relevantes previstos no Código de Ética Profissional do Contador e nas normas profissionais emitidas pelo Conselho Federal de Contabilidade, e cumprimos com as demais responsabilidades éticas de acordo com essas normas. Acreditamos que a evidência de auditoria obtida é suficiente e apropriada para fundamentar nossa opinião.

Outras informações que acompanham as demonstrações contábeis e o relatório do auditor

A administração da Cooperativa é responsável por essas outras informações que compreendem o Relatório da Administração.

Nossa opinião sobre as demonstrações contábeis não abrange o Relatório da Administração e não expressamos qualquer forma de conclusão de auditoria sobre esse relatório.

Em conexão com a auditoria das demonstrações contábeis, nossa responsabilidade é a de ler o Relatório da Administração e, ao fazê-lo, considerar se esse relatório está, de forma relevante, inconsistente com as demonstrações contábeis ou com o nosso conhecimento obtido na auditoria ou, de outra forma, aparenta estar distorcido de forma relevante. Se, com base no trabalho realizado, concluirmos que há distorção relevante no Relatório da Administração, somos requeridos a comunicar esse fato. Não temos nada a relatar a este respeito.

Responsabilidades da administração e da governança pelas demonstrações contábeis

A administração é responsável pela elaboração e adequada apresentação das demonstrações contábeis de acordo com as práticas contábeis adotadas no Brasil, aplicáveis às instituições financeiras autorizadas a funcionar pelo Banco Central do Brasil e pelos controles internos que ela determinou como necessários para permitir a elaboração de demonstrações contábeis livres de distorção relevante, independentemente se causada por fraude ou erro.

Na elaboração das demonstrações contábeis, a administração é responsável pela avaliação da capacidade de a cooperativa continuar operando, divulgando, quando aplicável, os assuntos relacionados com a sua continuidade operacional e o uso dessa base contábil na elaboração das demonstrações contábeis, a não ser que a administração pretenda liquidar a cooperativa ou cessar suas operações, ou não tenha nenhuma alternativa realista para evitar o encerramento das operações.

Os responsáveis pela governança da cooperativa são aqueles com responsabilidade pela supervisão do processo de elaboração das demonstrações contábeis.

Responsabilidades do auditor pela auditoria das demonstrações contábeis

Nossos objetivos são obter segurança razoável de que as demonstrações contábeis, tomadas em conjunto, estão livres de distorção relevante, independentemente se causada por fraude ou erro, e emitir relatório de auditoria contendo nossa opinião. Segurança razoável é um alto nível de segurança, mas não uma garantia de que a auditoria realizada de acordo com as normas brasileiras e internacionais de auditoria sempre detectam as eventuais distorções relevantes existentes. As distorções podem ser decorrentes de fraude ou erro e são consideradas relevantes quando, individualmente ou em conjunto, possam influenciar, dentro de uma perspectiva razoável, as decisões econômicas dos usuários tomadas com base nas referidas demonstrações contábeis.

Como parte de uma auditoria realizada de acordo com as normas brasileiras e internacionais de auditoria, exercemos julgamento profissional, e mantemos ceticismo profissional ao longo da auditoria. Além disso:

- Identificamos e avaliamos o risco de distorção relevante nas demonstrações contábeis, independente se causada por fraude ou erro, planejamos e executamos procedimentos de auditoria em resposta a tais riscos, bem como obtemos evidência de auditoria apropriada e suficiente para fundamentar nossa opinião. O risco de não detecção de distorção relevante resultante de fraude é maior do que proveniente de erro, já que a fraude pode envolver o ato de burlar os controles internos, e conluio, falsificação, omissão ou representações falsas intencionais.
- Obtemos o entendimento dos controles internos relevantes para a auditoria para planejarmos procedimentos de auditoria apropriados nas circunstâncias, mas não com o objetivo de expressarmos opinião sobre a eficácia dos controles internos da cooperativa.
- Avaliamos a adequação das políticas contábeis utilizadas e a razoabilidade das estimativas contábeis e respectivas divulgações feitas pela administração.
- Concluimos sobre a adequação do uso, pela administração, da base contábil de continuidade operacional e, com base nas evidências de auditoria obtidas, se existe incerteza significativa em relação a eventos ou circunstâncias que possam levantar dúvida significativa em relação a capacidade de continuidade operacional da cooperativa. Se concluirmos que existe incerteza significativa devemos chamar atenção em nosso relatório de auditoria para as respectivas divulgações nas demonstrações contábeis ou incluir modificação em nossa opinião, se as divulgações forem inadequadas. Nossas conclusões estão fundamentadas nas evidências de auditoria obtidas até a data de nosso relatório. Todavia, eventos ou condições futuras podem levar a cooperativa a não mais se manter em continuidade operacional.
- Avaliamos a apresentação geral, a estrutura e o conteúdo das demonstrações contábeis, inclusive as divulgações e se as demonstrações contábeis representam as correspondentes transações e os eventos de maneira compatível com o objetivo de apresentação adequada.

Comunicamo-nos com os responsáveis pela governança a respeito, entre outros aspectos, do alcance planejado, da época da auditoria e das constatações significativas de auditoria, inclusive as eventuais deficiências significativas nos controles internos que identificamos durante nossos trabalhos.

Belo Horizonte/MG, 12 de março de 2021.



Felipe Rodrigues Beiral
Contador
CRC 90.766
CNAI 2994



[/sicoobcredipeu](https://www.facebook.com/sicoobcredipeu)



[/sicoobcredipeu](https://www.instagram.com/sicoobcredipeu)



www.sicoobcredipeu.com.br