



# RELATÓRIO ANUAL 2023





# SUMÁRIO

**04** Mensagem do Presidente

**16** Política de Crédito e Governança Corporativa

**06** Contexto Sicoob

**17** Sistema de Ouvidoria

**07** Sustentabilidade

**18** Demonstrações dos Resultados Consolidados

**08** Crescimento do Sicoob Empresarial

**19** Parecer do Conselho

**14** FGCOOP

**20** Cenário Macroeconômico 2024

**15** Nossa Cooperativa

**22** Agradecimentos



## **Bem-vindos, cooperados e comunidade.**

Seguindo o princípio da informação e prezando pelo valor da transparência, apresentamos neste documento as Demonstrações Financeiras relativas ao período findo em 31 de dezembro de 2023 da cooperativa financeira Sicoob Empresarial.

Aqui você também vai conhecer um pouco mais sobre a cooperativa e os resultados que alcançamos juntos no período. Esperamos que aprecie o conteúdo e descubra em nossos números a força do cooperativismo financeiro.

**Boa leitura!**

## **Presidente do Conselho de Administração e Diretoria executiva**

Marcelo Ferreira de Oliveira  
Presidente

Lenise Faria de Oliveira Mendes  
Diretora Operacional e Risco

Flávio Belém Pacheco Maia  
Diretor de Negócios

# MENSAGEM DO PRESIDENTE

## Expansão estratégica

O crescimento de 26% no quadro de cooperados, abertura de duas novas agências, o avanço de 36% nos ativos totais, expansão de 38% na carteira de crédito e elevação de 30% no capital social são metas alcançadas pelo Sicoob Empresarial em 2023. São indicadores que demonstram a solidez e a expansão da cooperativa e refletem a capacidade de atender às necessidades financeiras dos cooperados, que, a cada campanha ou ação, demonstram a confiança e fidelização na cooperativa.

Com as duas novas agências, o Sicoob Empresarial consolidou sua presença em Rio Verde (GO), ampliando a abrangência e possibilitando um atendimento mais próximo aos cooperados em diferentes localidades. O bom atendimento e a expansão ampliaram a base de cooperados, que fechou o ano próximo de 4.750 cooperados.

Mas os indicadores positivos da cooperativa vão além dos apontados acima. No ano passado, as receitas de prestação de serviços tiveram um crescimento notável de 52%, demonstrando a eficiência nas operações e a diversificação bem-sucedida dos produtos e serviços oferecidos. Além disso, as sobras antes dos juros ao capital, no exercício aumentaram em 14%, indicando uma gestão financeira prudente e eficiente.

O planejamento estratégico não foca apenas em números positivos, mas também

no engajamento dos colaboradores e maior inserção e conexão com a comunidade. Podemos dizer que 2023 foi um excelente ano para estas duas metas. O Sicoob Empresarial dedicou especial atenção ao capital humano, direcionando esforços significativos para a ampliação e qualificação do quadro de colaboradores. Esse investimento favoreceu no fortalecimento da equipe interna, além de refletir positivamente na qualidade dos serviços oferecidos aos cooperados, contribuindo para a satisfação e fidelização deles. Os resultados obtidos corroboram esses avanços, uma vez que, pelo segundo ano consecutivo, a cooperativa conquistou o cobiçado Selo GPTW, "Great Place to Work", uma certificação internacional concedida a organizações que se destacam pela excelência em práticas de gestão de pessoas e ambiente de trabalho. Este selo tem impactos positivos na reputação da organização, no engajamento dos colaboradores, na retenção de talentos e na atração de novos profissionais qualificados. O planejamento estratégico desempenhou um papel vital, sendo traduzido taticamente em ações bem definidas. Destacamos a atuação relevante da Central Sicoob Uni no suporte e acompanhamento regulatório e estratégico, o que agrega em segurança e amplia a capacidade de alinhar metas de longo prazo com ações operacionais concretas. O Sicoob Empresarial experimentou avanços notáveis em diversos segmentos empresaria-





riais e produtos, destacando-se elementos que desempenharam papéis fundamentais. Um dos destaques foi a evolução e atingimento do ponto de equilíbrio da Sispag. Após meses de ajustes meticulosos, conseguimos estabilizar o produto e, também manter um volume consistente de faturamento, o que representou um marco significativo para a cooperativa.

O ano foi marcado por um posicionamento estratégico da nossa cooperativa quanto a solução do movimento de abertura de uma agência por parte de uma singular de Minas Gerais. A solução hábil do conflito, com a capacidade do Sicoob Empresarial de assumir o ponto, proporcionou uma resolução eficaz do impasse. Essa demonstração de resiliência diante de desafios assegurou o direito de estabelecer mais uma agência na cidade e reforçou nossa reputação como uma instituição capaz de lidar assertivamente com situações complexas.

Diante de um ano histórico e vitorioso, agradeço ao Conselho de Administração, ao Conselho Fiscal e aos colaboradores da nossa cooperativa, o papel de destaque, de profissionalismo e determinação, assim como o empenho, coerência e transparência dos nossos diretores. E acima de tudo, a confiança e engajamento dos nossos cooperados, fundamentais na transformação dos nossos planos em resultados reais. Para 2024, esperamos mais um ano desafiador, com todos os agravantes já sinalizados neste começo de ano, sejam questões de mercado ou climáticas. Seguiremos juntos para definir os melhores caminhos para enfrentar e superar os novos desafios e buscando novas conquistas que contribuam para o desenvolvimento de nossa comunidade.

---

**Marcelo Ferreira de Oliveira**  
*Presidente*





# CONTEXTO SICOOB

---



Formado por centenas de cooperativas financeiras espalhadas por todo o Brasil e presente em cerca de 2,2 mil municípios, o Sicoob é um dos maiores sistemas financeiros do país. Juntas, as cooperativas somam mais de 7 milhões de cooperados que constroem um mundo com mais cooperação, pertencimento, responsabilidade social e justiça financeira.

Na busca por possibilitar que cada vez mais brasileiros tenham acesso a serviços financeiros de qualidade e em condições mais justas, temos como missão promover soluções e experiências inovadoras e sustentáveis por meio da cooperação. E para isso, seguimos firmes no propósito de conectar pessoas para promover justiça financeira e prosperidade. Acreditamos que em conjunto com nossos valores, essa atuação nos levará a alcançar a visão de ser referência em cooperativismo, promovendo o desenvolvimento econômico e social das pessoas e comunidade.

E os resultados desse trabalho não ficam só no papel. Em 2023, o Sicoob

atingiu a marca de mais de 4,6 mil pontos de atendimento e se tornou a maior rede de atendimento físico do Brasil. Isso significa que cada vez mais brasileiros podem contar com um portfólio completo de produtos e serviços financeiros (conta corrente, crédito, investimento, cartões, previdência privada, consórcio, seguros, cobrança bancária, maquininha de cartões, marketplace, financiamentos mais justos, dentre outros) com benefícios que só o cooperativismo financeiro tem a oferecer.

Tendo a tecnologia como um dos pilares de transformação digital, o Sicoob oferece também um sistema de atendimento digital completo, que possibilita ao cooperado realizar suas transações financeiras com segurança de onde estiver, pelo App Sicoob ou internet banking. O suporte digital fica por conta da Alice, uma assistente virtual que usa tecnologia de inteligência artificial para atender os cooperados que buscam apoio nos canais digitais de atendimento.

## SUSTENTABILIDADE

Visando estruturar um ambiente de sustentabilidade sistêmica que integre as práticas sociais, ambientais e de governança (ESG) ao modelo de negócios do Sicoob, todas as organizações do Sistema estão se mobilizando em torno do Pacto pelo Desenvolvimento Sustentável.

Para traduzir aos cooperados e as comunidades os nossos compromissos, contamos com um Plano de Sustentabilidade,

Agenda e Relatório de Sustentabilidade, alinhados ao nosso plano estratégico e aderente as diretrizes do Banco Central do Brasil voltadas a Política de Responsabilidade Social, Ambiental e Climática. Quer saber mais? Acesse [www.sicoob.com.br/sustentabilidade](http://www.sicoob.com.br/sustentabilidade).





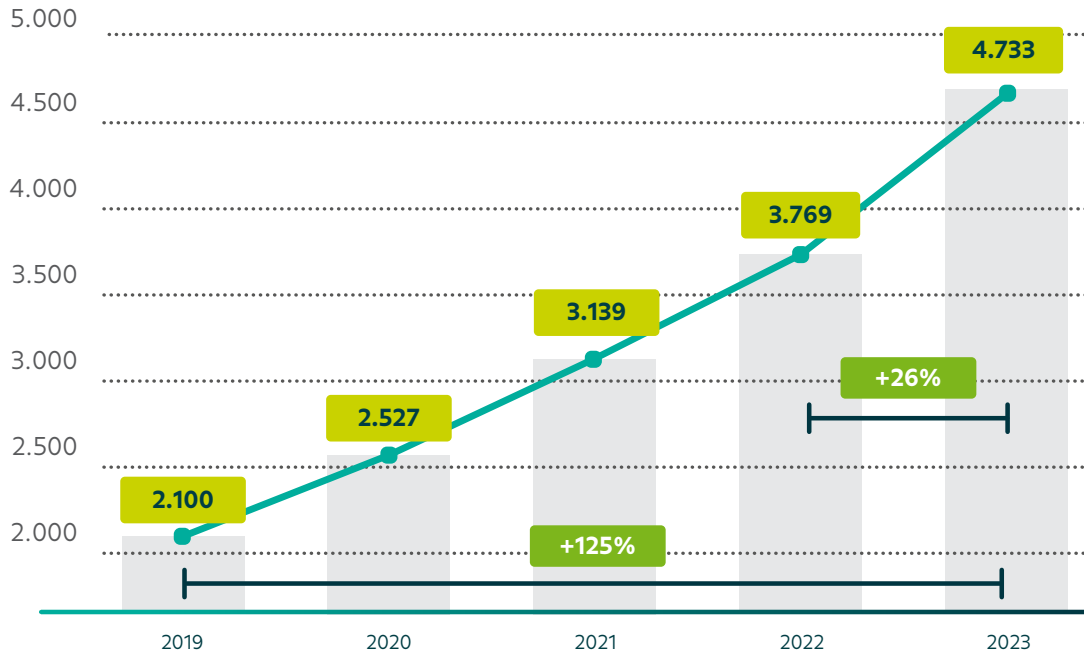
# Crescimento do Sicoob Empresarial

---



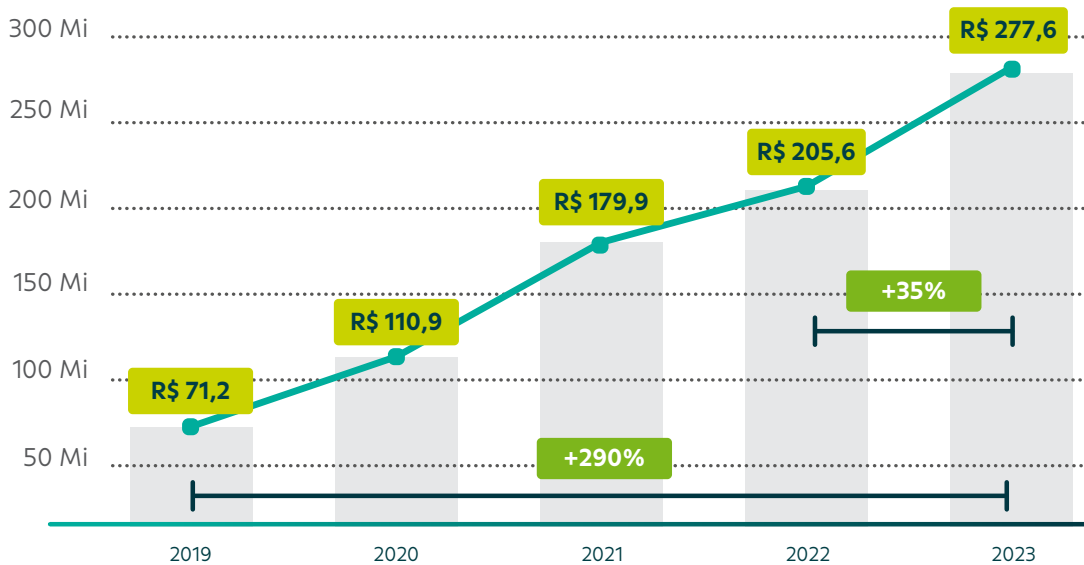


## Cooperados



## Depósitos Totais

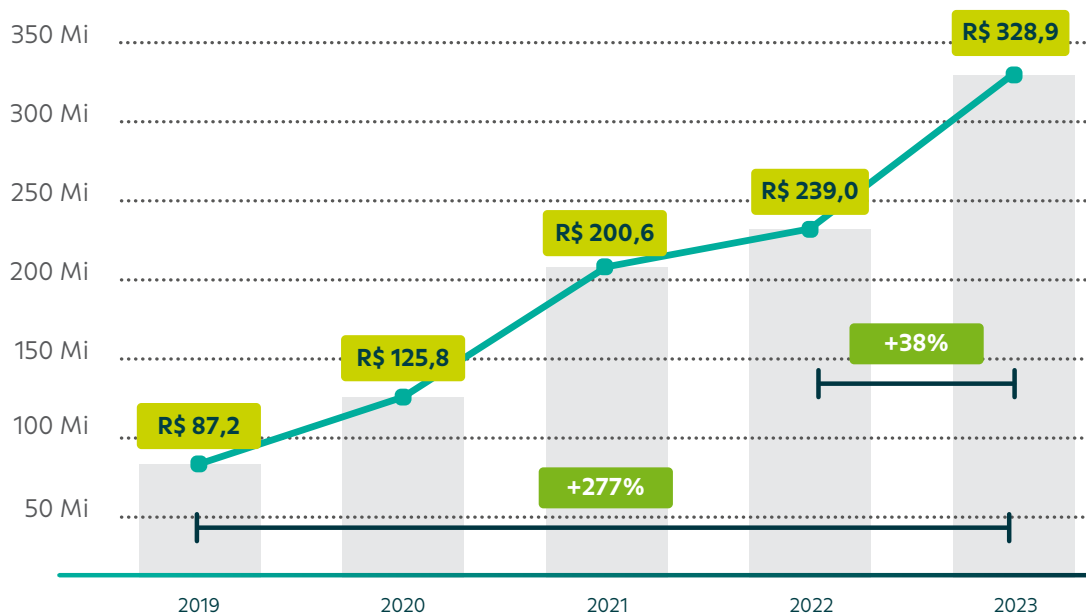
Números em Milhões





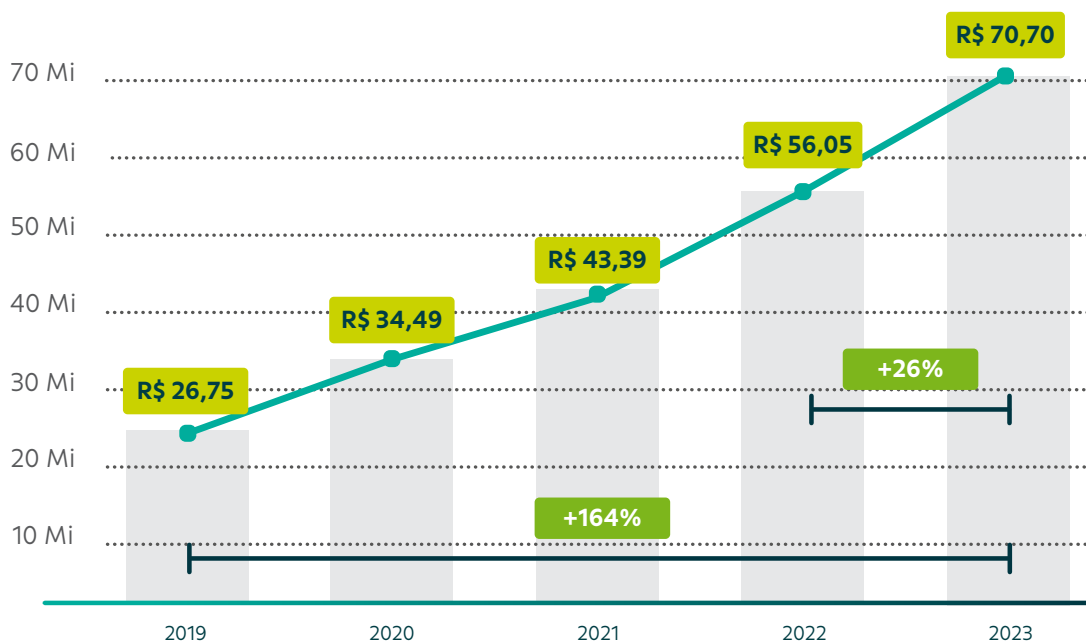
## Carteira de Crédito

Números em Milhões



## Patrimônio Líquido

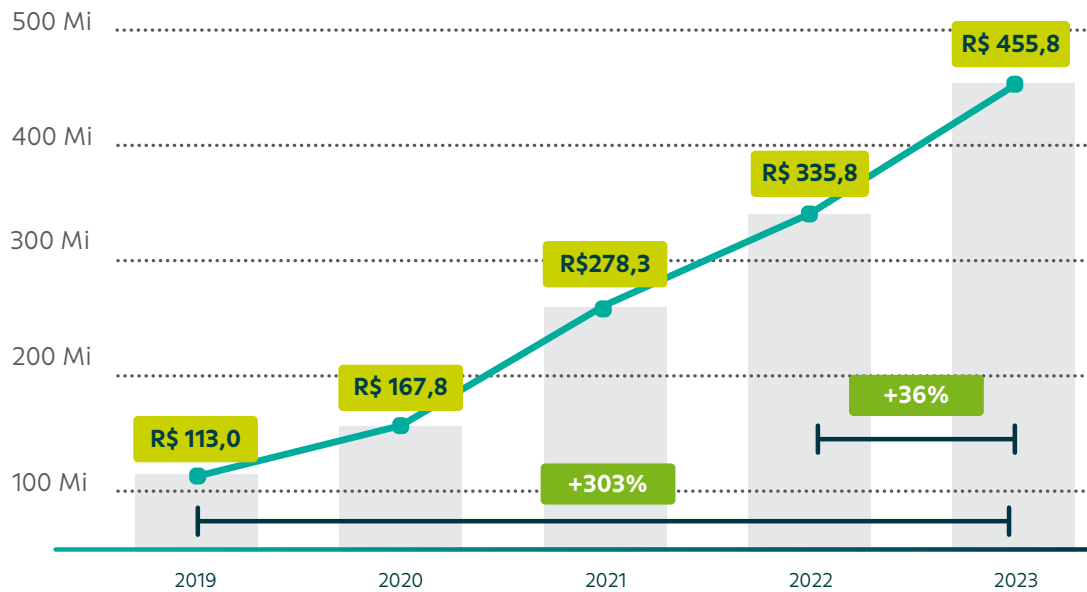
Números em Milhões





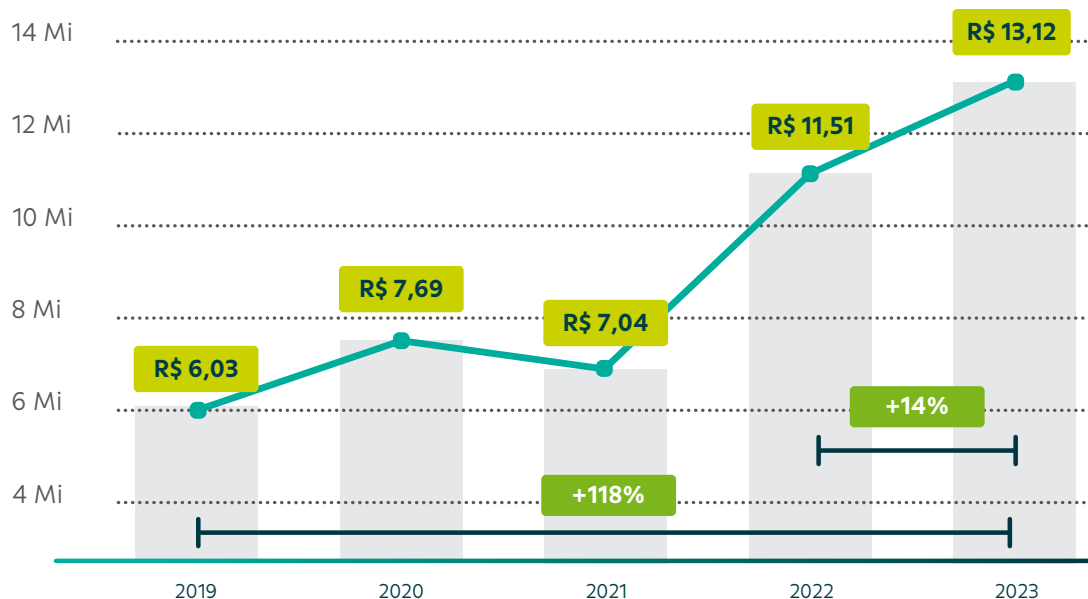
## Total de Ativos

Números em Milhões



## Sobras do Exercício\*

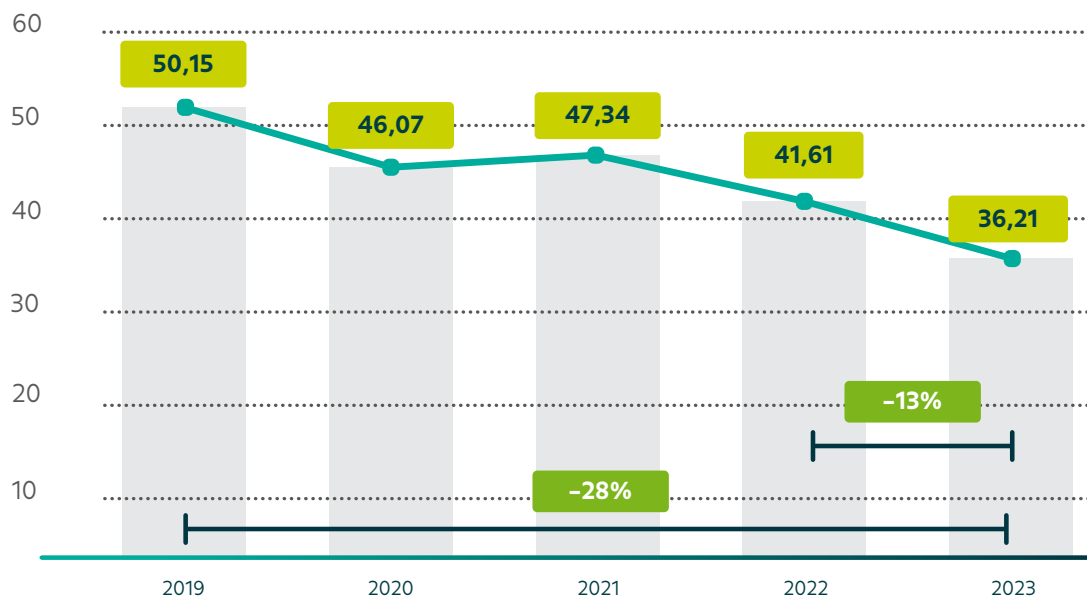
Números em Milhões



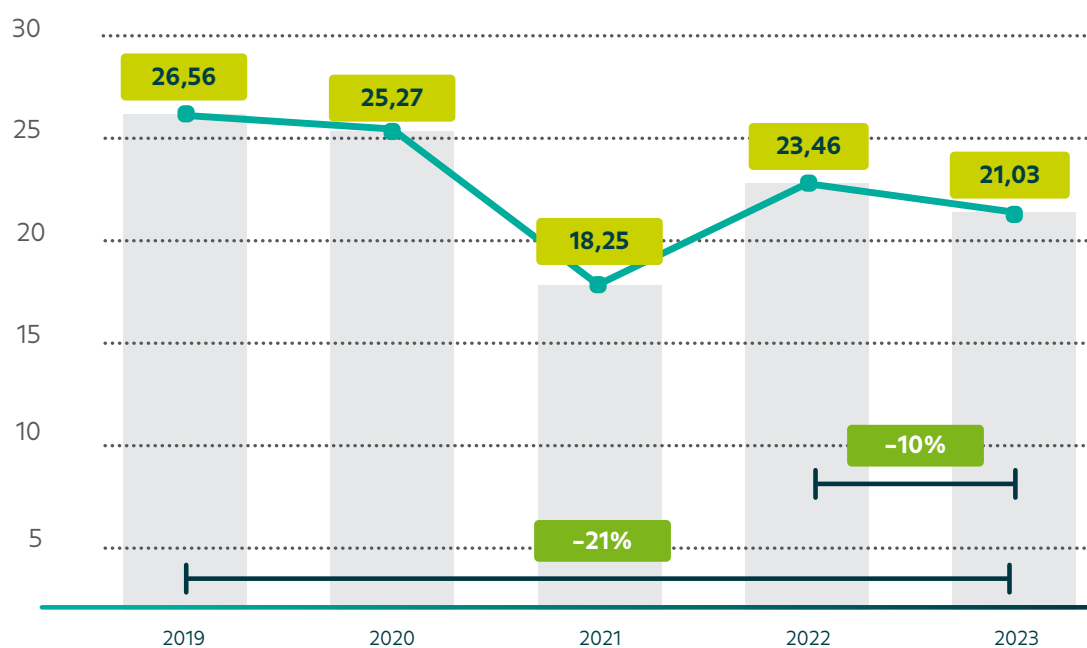
\*Números antes do pagamento do Juros ao Capital.



## Índice de Eficiência Padrão

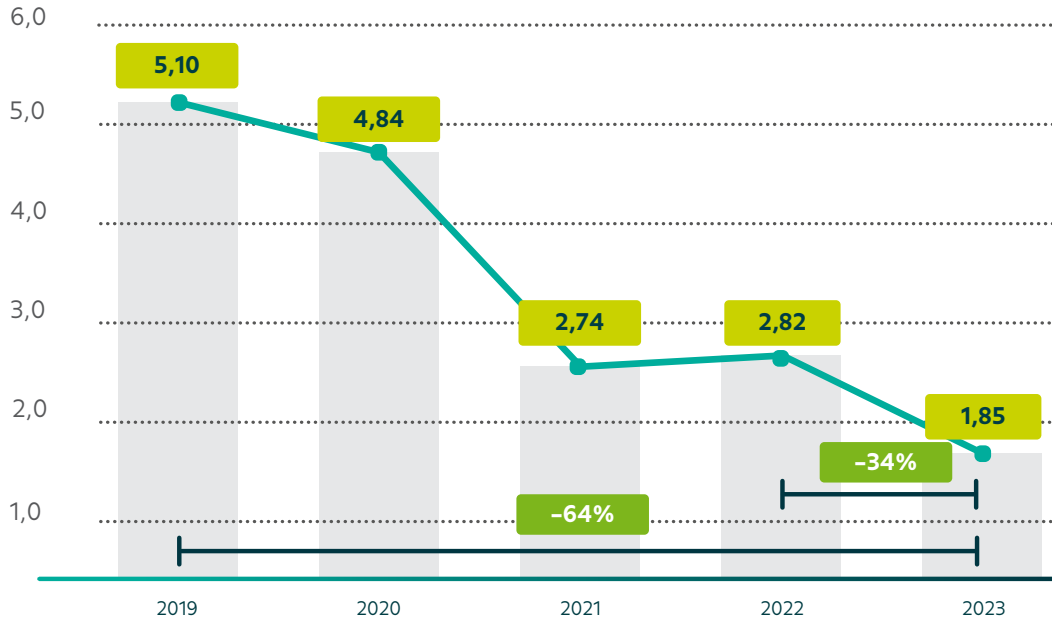


## Rentabilidade do PL (ROE)





# Rentabilidade do Ativo (ROA)



# GANHO SOCIAL

PRODUTOS	SFN		COOPERATIVA	VALOR
	TAXA MÉDIA MENSAL	TAXA MÉDIA MENSAL	TAXA MÉDIA MENSAL	ECONOMIZADO NO PERÍODO
Juros	CHEQUE ESPECIAL PF	7,27%	7,90%	R\$ -244.517
	CONSIGNADO	1,91%	1,49%	R\$ 12.465
	EMPRÉSTIMOS PF E PJ	3,14%	2,10%	R\$ 14.409.947
	DESCONTO DE CHEQUES PF	3,32%	1,79%	R\$ 423.694
	FINANC. DE VEÍCULOS PF	2,01%	1,59%	R\$ 685.704
	CRÉDITO RURAL (PF) <sup>1</sup>	0,88%	0,98%	R\$ -8.424.075
	CARTÃO DE CRÉDITO ROTATIVO	12,34%	6,99%	R\$ 403.414
	CARTÃO DE CRÉDITO PARCELADO	8,51%	6,06%	R\$ 34.640
	CHEQUE ESPECIAL PJ	13,10%	7,90%	R\$ 3.606.788
	TÍTULOS DESCONTADOS	2,21%	1,79%	R\$ 459.715
	CRÉDITO RURAL (PJ) <sup>1</sup>	0,94%	0,60%	R\$ 138.518
	FINANC. DE VEÍCULOS PJ	1,38%	1,69%	R\$ -1.101.498
	FINANC. DE BENS E SERV. PJ	1,64%	1,70%	R\$ -347.340
<b>Total juros</b>			<b>R\$ 10.057.457</b>	
Tarifas	TARIFAS PF <sup>2</sup>	R\$ 30,82	R\$ 24,42	R\$ 184.426
	TARIFAS PJ <sup>3</sup>	R\$ 150,44	R\$ 0,00	R\$ 2.891.068
<b>Total tarifas</b>			<b>R\$ 3.075.495</b>	
Consórcios	IMÓVEIS	0,09%	0,04%	R\$ 8.664
	CAMINHÕES	0,12%	0,00%	-
	VEÍCULOS	0,17%	0,09%	R\$ 13.248
	MOTOS	0,27%	0,12%	R\$ 644
	OUTROS BENS	0,28%	0,24%	R\$ 68
	SERVIÇOS	0,35%	0,00%	-
<b>Total consórcios</b>			<b>R\$ 22.625</b>	
Captação (remuneração)	DEPÓSITOS A PRAZO	0,81%	1,02%	R\$ 5.017.786
<b>Total captação</b>			<b>R\$ 5.017.786</b>	
Adquirência	DÉBITO (MDR)	1,86%	1,07%	R\$ 258.271
	CRÉDITO (MDR)	3,63%	1,86%	R\$ 298.902
	PARCELADO (MDR)	4,95%	2,73%	R\$ 774
	ANTECIPAÇÃO	3,14%	2,19%	R\$ 390.711
<b>Total adquirência</b>			<b>R\$ 1.722.090</b>	
<b>Economia total</b>			<b>R\$ 19.895.455</b>	
SOBRAS ACUMULADAS NO ANO <sup>5</sup>				R\$ 5.190.642
ECONOMIA TOTAL + SOBRAS ACUMULADAS NO ANO <sup>6</sup>				R\$ 25.086.097
COOPERADOS ATIVOS (QUANTIDADE MÉDIA NO PERÍODO) <sup>7</sup>				4.005
<b>VALOR ECONOMIZADO (MÉDIA POR COOPERADO ATIVO)</b>				<b>R\$ 6.264</b>

Fonte: Centro Cooperativo Sicoob, Banco Central do Brasil, SigapNet e RadarPag.  
Nota: Taxas do SFN (média do período)/Não constam os produtos Seguros e Previdência, devido à impossibilidade de obtenção das taxas médias de mercado.

Elaboração: Centro Cooperativo Sicoob (CCS).

<sup>1</sup> Considera-se somente o crédito rural direcionado.

<sup>2</sup> Tarifas SFN PF as apurações de 12/2019 a 12/2022 consideram o valor médio do "Placote Padronizado de Serviços ITR" a partir da apuração de 06/2023 passou-se a considerar o valor médio do "Placote Padronizado de Serviços ITR, III e IV".

<sup>3</sup> Tarifas SFN PJ realiza-se a média dos valores dos pacotes de serviços para PJ do Banco do Brasil, Caixa Econômica Federal, Bradesco, Itaú e Santander, excluindo-se as tarifas direcionadas ao segmento "grandes empresa".

<sup>4</sup> Gênesis: os valores de consórcios são calculados pela soma das cotas ativas no período de referência do indicador. Para efeito de cálculo, considera-se a taxa de administração mensal equivalente ao período analisado.

<sup>5</sup> Sobras: Dados preliminares a serem auditados. Sobras bruta descontadas as reservas de lucros, em alinhamento à metodologia do BCB para cálculo do indicador de Benefício Econômico do Cooperativismo.

<sup>6</sup> Captação: as apurações de 12/2019 a 12/2022 consideram os valores de captação dos produtos RDC, CDI, LCA e LCI. A partir da apuração de 06/2023 passou-se a considerar os produtos de RDC, CDI, LCA LCI e Projeção.



# Fundo Garantidor do Cooperativismo de Crédito – FGCoop

O FGCoop é uma associação civil sem fins lucrativos criada para tornar as cooperativas financeiras tão competitivas quanto os bancos comerciais e proteger as pessoas que depositam sua confiança em cooperativas financeiras regulamentadas. Ele assegura que o cooperado receba seu dinheiro de volta nos casos de eventual intervenção ou liquidação da cooperativa financeira pelo Banco Central do Brasil, até o limite de R\$ 250 mil (duzentos e cinquenta mil reais) por CPF ou CNPJ.

De acordo com o artigo 3º da Resolução CMN nº 4.933, de 29/7/2021, a contribuição mensal ordinária das instituições

associadas ao Fundo e de 0,0125%, dos saldos das obrigações garantidas, que abrangem as mesmas modalidades protegidas pelo Fundo Garantidor de Créditos dos bancos, o FGC, ou seja, os depósitos à vista e a prazo, as letras de crédito do agronegócio, entre outros.



## R\$250 mil

FGCoop limite por CPF ou CNPJ





## NOSSA COOPERATIVA

Neste documento, apresentamos aos nossos cooperados e à comunidade as Demonstrações Financeiras relativas ao exercício findo em 31 de dezembro de 2023 da cooperativa financeira Sicoob Empresarial, na forma da legislação em vigor.

O Sicoob Empresarial é uma instituição financeira cooperativa voltada para fo-

mentar o crédito para seu público-alvo, os cooperados, que, além de contar com um portfólio completo de produtos e serviços financeiros, tem participação nos resultados financeiros e contribuem para o desenvolvimento socioeconômico sustentável de suas comunidades.



## Política de Crédito

Nossa atuação dá-se principalmente por meio da concessão de empréstimos e captação de depósitos. Concessão essa que é realizada para cooperados após prévia análise, respeitando limites de alçadas pré-estabelecidos que devem ser observados e cumpridos. Realizamos, ainda, consultas cadastrais e análises através do "RATING" (avaliação por pontos), buscando assim garantir ao máximo a liquidez das operações.



Nossa política de classificação de risco de crédito está de acordo com a Resolução CMN nº 2.682/99, havendo uma concentração de 89,93% nos níveis de "AA" a "C".

## Governança Corporativa

A participação nas decisões é um valor que permeia nosso negócio, por isso cada cooperado tem direito a voto nas assembleias. Entre as decisões, está a eleição do Conselho de Administração, que é responsável pelas decisões estratégicas.

Os atos da administração da cooperativa, bem como a validação de seus balanços mensais e do balanço patrimonial anual, são realizados pelo Conselho Fiscal que, também eleito em Assembleia, é responsável por verificar esses assuntos de forma sistemática. Ele atua de forma complementar ao Conselho de Administração. Neste mesmo sentido, a gestão dos negócios da cooperativa no dia a dia

é realizada pela Diretoria Executiva.

A cooperativa possui ainda um Agente de Controles Internos, supervisionado diretamente pelo Diretor responsável pelo gerenciamento contínuo de riscos. O objetivo é acompanhar a aderência aos normativos vigentes, sejam eles internos e/ou sistêmicos (SICOOB UNI e Sicoob Confederação), bem como aqueles oriundos da legislação vigente.

Os balanços da cooperativa são auditados por um auditor externo, que emite relatórios, levados ao conhecimento dos Conselhos e da Diretoria. Todos esses processos são acompanhados



e fiscalizados pelo Banco Central do Brasil, órgão ao qual cabe a competência de fiscalizar a cooperativa.

Tendo em vista o risco que envolve a intermediação financeira, a cooperativa adota ferramentas de gestão como o Manual de Crédito, que foi aprovado, como muitos outros manuais, pelo Sicoob Confederação e homologado pela central.

Além do Estatuto Social, seguimos regimentos e regulamentos, entre os quais destacamos o Regimento Interno, o Regimento do Conselho de

Administração, o Regimento do Conselho Fiscal e o Regulamento Eleitoral.

A cooperativa adota procedimentos para cumprir todas as normas contábeis e fiscais. Além disso, os integrantes da nossa cooperativa estão em harmonia com o Pacto de Ética e de Conduta Profissional proposto pelo Sicoob Confederação.

Todos esses mecanismos de controle, além de necessários, são fundamentais para levar aos cooperados e a sociedade a transparência da gestão e de todas as atividades desenvolvidas pela instituição.

## Sistema de Ouvidoria

É um canal de comunicação com os nossos cooperados e integrantes das comunidades onde estamos presentes, em que são atendidas manifestações sobre nossos produtos.

No exercício de 2023, o Sicoob Empresarial registrou o total de 14 (Quatorze) manifestações sobre a qualidade dos produtos e serviços oferecidos pela cooperativa. Dentre elas, havia reclamações, pedidos de esclarecimento de dúvidas e solicitações de providências relacionadas principalmente a (Aplicações, Atendimento, Conta Corrente, Distribuição de Sobras/Rateio de Perdas, Operações de Crédito e Seguros).

Das reclamações, 05 (Cinco) foram consideradas procedentes e resolvidas dentro dos prazos regulamentares, conforme legislação vigente.



# DEMONSTRAÇÕES DOS RESULTADOS CONSOLIDADOS



Data-base: 31 de dezembro de 2023  
Unidade de Apresentação: reais.

GRANDES NÚMEROS	% de crescimento	2023	2022
Resultados financeiros	14,00%	13.129.401,43	11.516.734,52
Patrimônio Líquido	26,14%	70.706.273,43	56.051.758,92
Ativos	35,74%	455.879.550,05	335.841.350,15
Depósitos na Centralização Financeira	-2,55%	92.956.353,06	95.391.689,92
Números de cooperados	25,60%	4.733	3.769

CARTEIRA DE CRÉDITO	% de crescimento	2023	2022
Carteira Rural	43,76%	116.834.607,04	81.271.348,37
Carteira Comercial	34,39%	212.090.787,13	157.812.591,95
<b>Total</b>	<b>37,58%</b>	<b>328.925.394,17</b>	<b>239.083.940,32</b>

Os Vintes Maiores Devedores representavam na data-base de 31/12/2023 o percentual de 37,62% da carteira, no montante de R\$ 124.254.339,33.

CAPTAÇÕES	% de crescimento	2023	2022
Depósitos à vista	11,20%	75.406.600,94	67.810.661,15
Depósitos a prazo	36,41%	168.070.593,38	123.206.700,16
LCA	630,13%	26.814.704,47	3.672.600,65
LCI	-34,65%	6.898.359,38	10.555.968,68
<b>TOTAL</b>	<b>35,05%</b>	<b>277.190.258,17</b>	<b>205.245.930,64</b>

Os Vintes Maiores Depositantes representavam na data-base de 31/12/2023 o percentual de 46,38% da captação, no montante de R\$ 127.676.033,73.

PATRIMÔNIO DE REFERÊNCIA	% de crescimento	2023	2022
Total	24,80%	68.790.199,70	55.121.429,29



Escaneie o QR Code e tenha acesso às Demonstrações Financeiras na íntegra.

## PARECER DO CONSELHO FISCAL

O Conselho Fiscal da Cooperativa de Crédito de Livre Admissão de Rio Verde e Região Ltda. – Sicoob Empresarial, no uso das atribuições estatutárias, examinou as demonstrações financeiras referente ao exercício de 2023, compreendendo: Relatório do Auditor Independente sobre as Demonstrações Financeiras e parecer emitido pela Confederação Nacional de Auditoria Cooperativa – CNAC, em 20 de fevereiro de 2024, Relatório da Administração, Balanço Patrimonial, Demonstração das Sobras ou Perdas, Demonstração do Resultado Abrangente, Demonstração das Mutações do Patrimônio Líquido, Demonstração dos Fluxos de Caixa e Notas Explicativas da Administração às Demonstrações Contábeis anexas.

Consideradas as verificações sistemáticas das operações realizadas durante o referido exercício, através de análise de documentos, lançamentos contábeis e ainda de conciliações físicas; embasados em exames, verificações efetuadas e informações suplementares obtidas da auditoria externa, somos de parecer que as referidas demonstrações representam adequadamente o resultado do exercício, a posição econômica, financeira e patrimonial da Sicoob Empresarial em 31 de dezembro de 2023.

Assim sendo, recomendamos a aprovação das demonstrações contábeis do exercício findo de 2023 pela Assembleia Geral Ordinária.

Rio Verde – GO, 26 de fevereiro de 2024.

HELENA DA SILVA GUIMARÃES DE SOUZA  
**Coordenadora do Conselho Fiscal**

ANA ROSA BUENO  
**Conselheira Fiscal Efetiva**

JOÃO BATISTA SOUSA SANTOS  
**Conselheiro Fiscal Efetivo**





## Cenário Macroeconômico e Perspectiva de Investimentos para o ano de 2024

O cenário econômico global está enfrentando desafios, com um contexto externo adverso marcado pelo aumento das taxas de juros nos Estados Unidos (EUA) e pela persistência de altos níveis de inflação em várias economias desenvolvidas, além do surgimento de novas tensões geopolíticas.

Diante dessas condições, os bancos centrais das maiores economias do mundo estão intensificando esforços para controlar a inflação e alinhar as taxas às suas respectivas metas, o que cria um ambiente de particular volatilidade e incerteza para os países emergentes. Essa situação global tensa requer vigilância e prudência, conforme ressaltado pelo Comitê de Política Monetária (Copom).

A elevação das taxas de juros de longo prazo nos EUA é vista como uma fonte de incerteza que pode impactar as condições financeiras globais e a atividade econômica, com

possíveis repercussões para o Brasil em termos de inflação e taxas de câmbio. Os múltiplos efeitos da política monetária dos EUA sobre a economia brasileira, pode acarretar condições financeiras mais restritas e afetar a atração de investimentos e as condições de crédito em países emergentes.

No Brasil, os indicadores de atividade econômica refletem uma desaceleração. No entanto, o mercado de trabalho mantém-se robusto, apesar de mostrar sinais de arrefecimento. Em relação à inflação, a tendência é de desinflação, com a inflação ao consumidor se desacelerando em serviços e nos núcleos de inflação.

A despeito dessa desaceleração, a inflação ficará próxima da meta estabelecida no próximo ano, sinalizando a necessidade de continuidade nas políticas monetárias cautelosas. A inflação esperada para os próximos anos é moderada, com a expectativa de

bandeira tarifária verde para o setor energético até 2025, indicando um contexto de controle dos preços administrados.

No cenário doméstico, o debate segue em relação ao risco fiscal e a importância de se manter metas fiscais como um pilar para a condução de política monetária e controle inflacionário. O aumento da dívida pública e as incertezas sobre as reformas estruturais podem aumentar a taxa de juros da economia, afetando a eficácia da política monetária.

Apesar da tendência desinflacionária brasileira inicial, alguns fatores, como os preços internacionais de commodities e a volatilidade nos preços dos alimentos, podem gerar pressões inflacionárias. Riscos climáticos, como o fenômeno El Niño, também tem que ser considerados.

O Copom enfatiza a necessidade de uma política monetária contracionista para conter as expectativas desancoradas de inflação e manter a estabilidade econômica, equilibrando cuidadosamente os fatores de risco de alta e de baixa para a inflação futura.

No setor de ações, o enfoque deve ser direcionado para empresas com sólidos fundamentos financeiros, baixa dívida e histórico de desempenho resiliente que, em tempos de estresse econômico, são preferenciais para qualquer exposição à renda variável. Estes setores podem beneficiar-se da expansão do mercado de trabalho e aumento do poder aquisitivo. A diversificação de investimentos aparece como uma estratégia recomendada para atenuar riscos.

Na renda fixa, títulos do governo de médio prazo surgem como opções atrativas, especialmente aqueles com rendimentos vinculados à inflação, que oferecem uma proteção intrínseca contra os riscos inflacionários que persistem apesar da tendência desinflacionária. Além disso, instrumentos de dívida corporativa e bancária de alta qualidade (investment grade) devem compor uma parcela significativa da carteira, fornecendo um equilíbrio entre risco e retorno. Não obstante a necessidade de vigilância quanto às condições fiscais do país e ao progresso das reformas estruturais, os quais são fatores decisivos para o clima de investimento e a confiança do mercado.

A gestão deve observar uma postura conservadora nos investimentos no próximo exercício devido à incerteza do cenário global a curto prazo e à mudança na liderança do Banco Central no final de 2024, mas também olhando as possibilidades de explorar investimentos em renda fixa e variável de forma calculada para aproveitar oportunidades de crescimento em um mercado que, apesar dos riscos, apresenta potenciais para ganhos sustentáveis a médio e longo prazo.

A política de investimento para o ano de 2024 é, portanto, moldada pelo entendimento de que a estabilidade econômica ainda está em processo de consolidação, e que investimentos conservadores em renda fixa devem predominar na composição das carteiras, com uma participação seletiva em ações de empresas estrategicamente resilientes.



## AGRADECIMENTOS

Agradecemos aos nossos cooperados pela preferência e confiança e aos empregados pela dedicação.

Rio Verde - (GO), 14 de março de 2024.



somos  
COOP



[/sicoobempresarialoficial](#)



[/sicoobempresarialgo](#)



[/sicoobempresarialoficial](#)

[sicoob.com.br/web/sicoobempresarial](http://sicoob.com.br/web/sicoobempresarial)