



JORNADA DA ASSOCIAÇÃO DIGITAL

Clique aqui para fazer o download



primeiro contato



Nas telas iniciais, após clicar em “ABRIR CONTA”, o novo cooperado é apresentado ao Sicoob e ao Cooperativismo.



informações essenciais

Logo em seguida, ele deverá incluir as informações essenciais. É importante ressaltar que para o MEI, no lugar de CPF, a tela solicitará para ele informar o CNPJ da empresa.



9:41

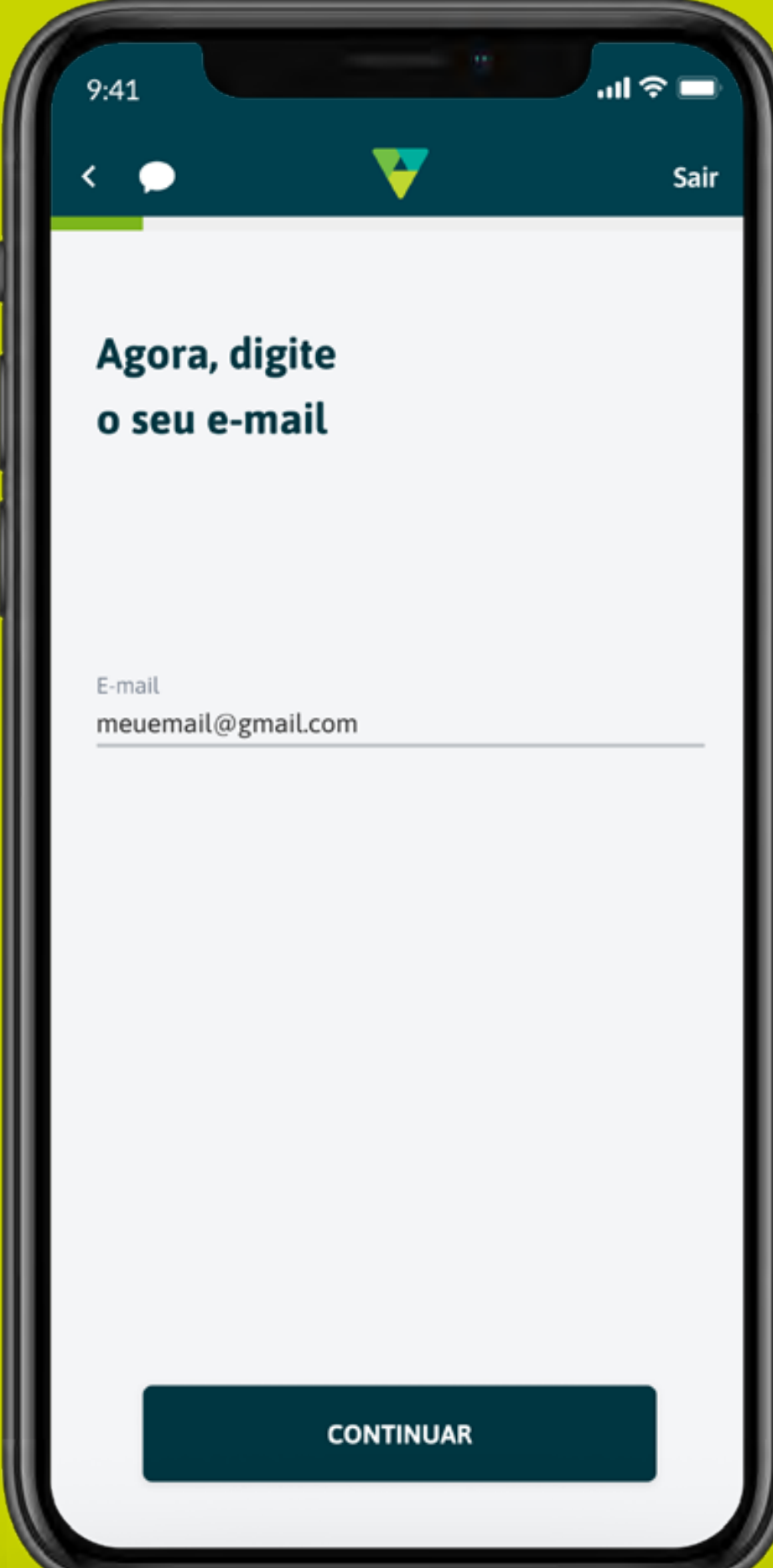
Sair

Para começar, informe o seu CPF

CPF
000.111.222-33

Li e concordo com os [termos e condições de uso](#)

CONTINUAR



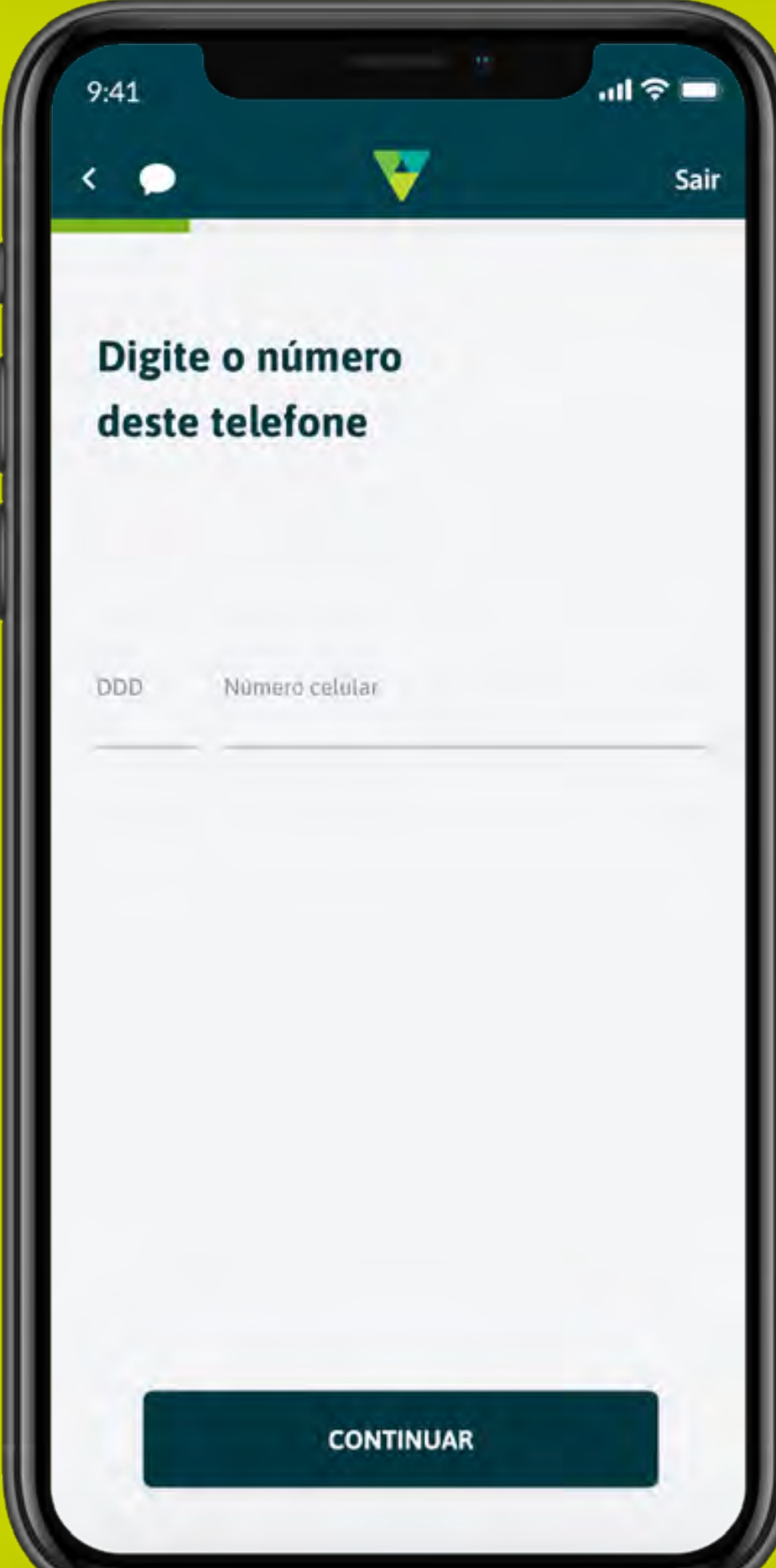
9:41

Sair

Agora, digite o seu e-mail

E-mail
meuemail@gmail.com

CONTINUAR



9:41

Sair

Digite o número deste telefone

DDD Número celular

CONTINUAR



9:41

Sair

Vamos validar seu número

Digite o código enviado para o número informado.

1 2 3 4

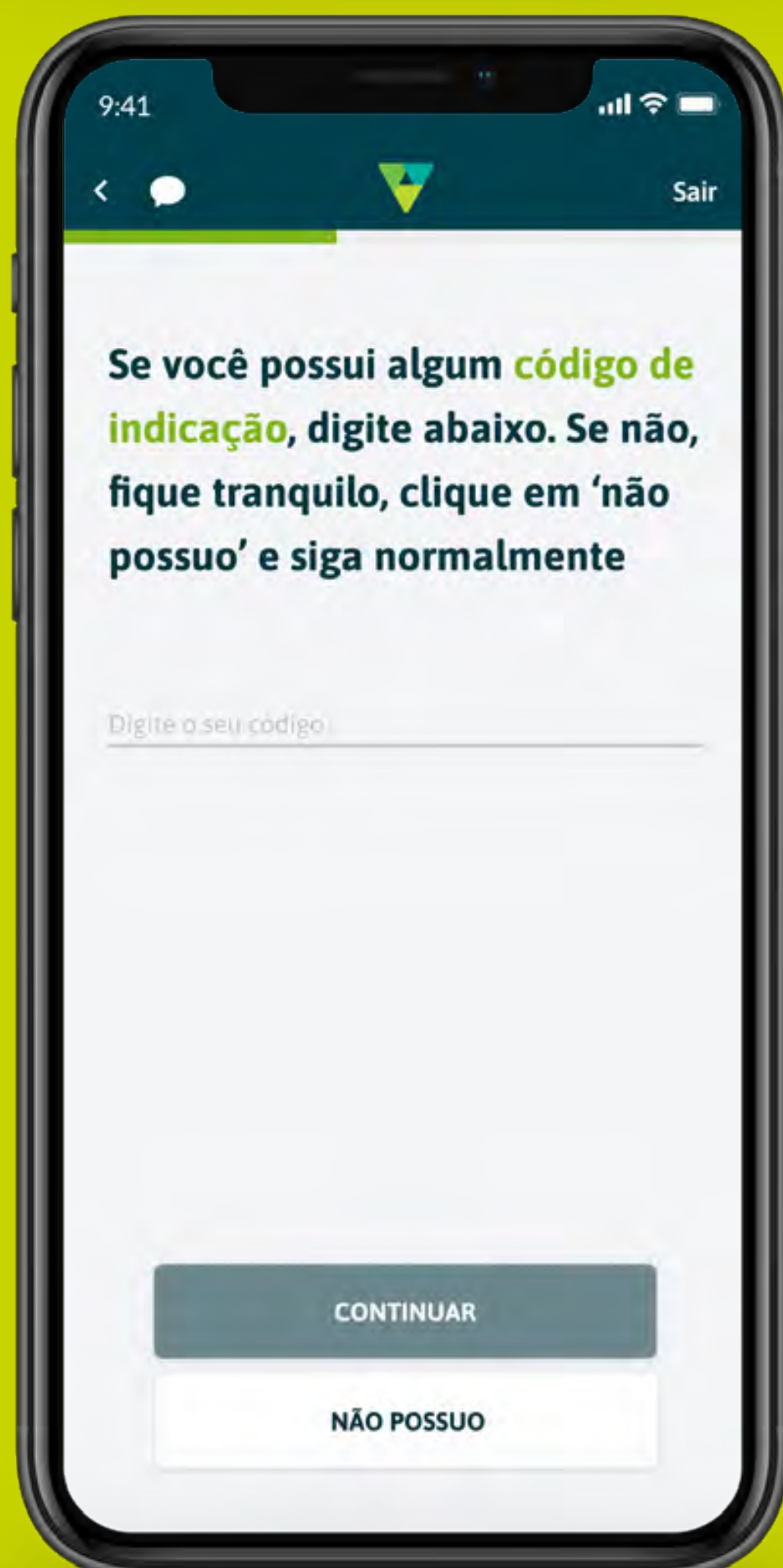
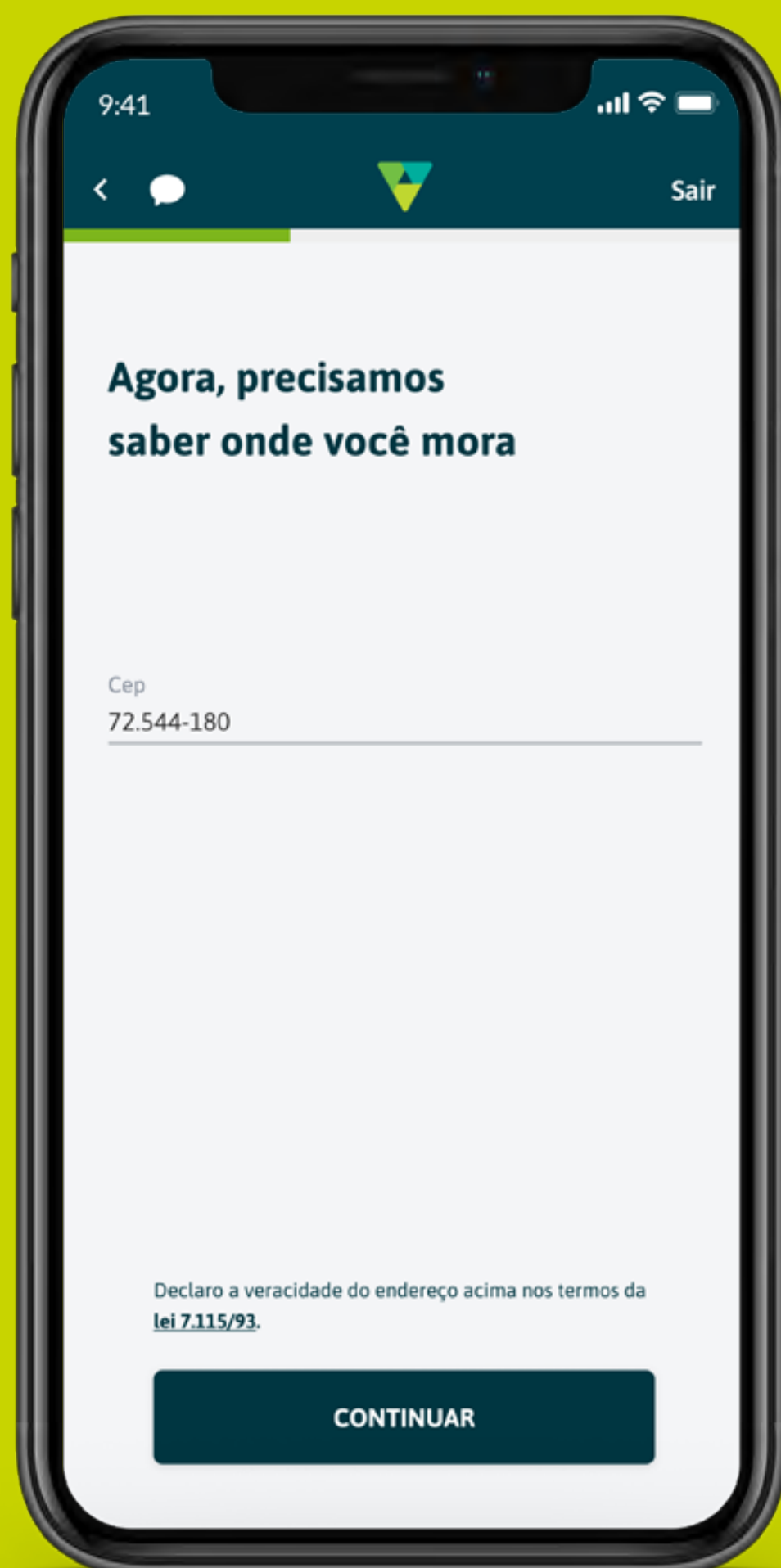
Ainda não recebeu o código de ativação?

Digite novamente o seu número

CONTINUAR

REENVIAR CÓDIGO

Nesta tela, o futuro cooperado irá inserir o CEP para identificarmos o endereço dele. Em seguida, perguntamos se ele possui código de indicação. Caso positivo, basta digitar o código na tela, caso ele não possua o sistema apresentará sugestões de cooperativas que estão dentro do padrão. Lembrando que, mesmo com o código, o sistema respeitará a área de atuação das cooperativas.



Para aprovação do cadastro, solicitamos uma foto de um documento oficial do proponente, este documento pode ser CNH ou RG.

9:41 Sair

Continuando...
Precisamos de mais alguns dados pessoais:

Pais de Nascimento
Brasil

UF Naturalidade
DF Brasília

Estado Civil
Solteiro(a)

CONTINUAR

9:41 Sair

É a vez do seu documento de identificação.

CNH **RG**

Número do registro
1234567

Data de expedição
01/01/2020

Órgão expedidor UF
DETRAN DF

Nome do pai
Paulo de Souza




Nome do pai não informado no documento de identificação.

CONTINUAR

9:41 Sair

Agora, precisamos de uma foto do documento que você informou na tela anterior

Siga essas dicas:

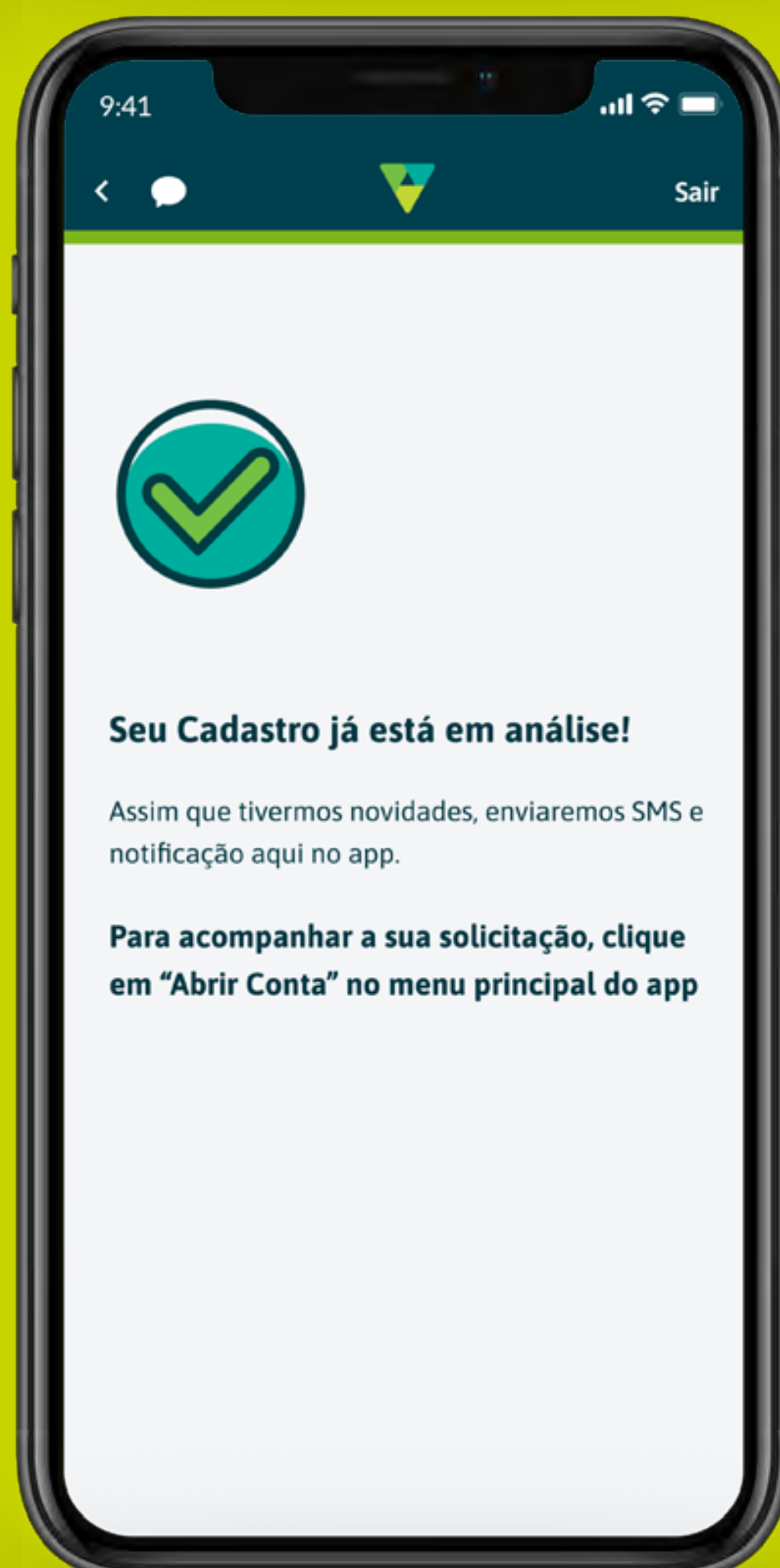
-  Não é necessário abrir o documento, mas você pode tirar ele do plástico para melhor legibilidade.
-  Encaixe o documento na área indicada.
-  Cuidado com os reflexos e não deixe seu dedo sair na foto.

CONTINUAR




finalização

Nesta etapa, solicitamos que o proponente informe a renda, profissão e envie uma selfie. Após a conclusão, iniciamos a análise do cadastro.



Cadastro aprovado, chegou a hora de escolher o pacote tarifário, conhecer o cartão e realizar o cadastro da senha do cartão e aplicativo.



pronto!

SICOOB
Aracredi

AGORA É SÓ INTEGRALIZAR! Nas últimas telas, entregamos a proposta de admissão da cooperativa e solicitamos a integralização da cota capital para concluir o ingresso. É importante ressaltar que incluam um botão de informação próximo a palavra “Cota Capital” para explicar a importância desse depósito para quem está chegando.





MATRIZ | SICOOB ARACREDI
RUA TERTULIANO GOULART, 269
CENTRO - ARAGUARI - MG
(34) 3249-2500


**PONTO DE ATENDIMENTO
CORUMBAÍBA - GO**
RUA 04, S/N. LT.2B.
CENTRO - CORUMBAÍBA - GO
(64) 3447-1051

**PONTO DE ATENDIMENTO
INDIANÓPOLIS - MG**
PRAÇA URIAS JOSÉ DA SILVA, 96
CENTRO - INDIANÓPOLIS - MG
(34) 3245-1954

**PONTO DE ATENDIMENTO
RICARDO CARRARO**
AV. SENADOR MELO VIANA, 255
BAIRRO GOIÁS - ARAGUARI - MG
(34) 3242-8443

**PONTO DE ATENDIMENTO
UBERLÂNDIA - MG**
AV. NICOMEDES ALVES DOS SANTOS, 1127 - LOJA 16.
BAIRRO MORADA DA COLINA - UBERLÂNDIA - MG
(34) 3292-8738

**PONTO DE ATENDIMENTO
TERRA BRANCA - GO**
RUA JOAQUIM NETO, 05
CENTRO - GOIANDIRA - GO
(64) 3462-1430

 www.sicoobaracredi.com.br

 @sicoobaracredi

 @SicoobAracrediOficial