



**SICOOB**  
Agrocredi

# Relatório de Gestão

2020

Exercício 2019

INSTITUCIONAL E HISTÓRIA  
BALANÇO SOCIAL  
SOLUÇÕES FINANCEIRAS  
DEMONSTRAÇÕES FINANCEIRAS  
PARECER CONSELHO FISCAL  
PARECER AUDITORES INDEPENDENTES

# Índice

03

RELATÓRIO DA ADMINISTRAÇÃO

06

DIRECIONADORES ESTRATÉGICOS E APRESENTAÇÕES

07

INSTITUCIONAL E HISTÓRIA

19

SOLUÇÕES FINANCEIRAS

27

ESTATÍSTICAS

35

DEMONSTRAÇÕES FINANCEIRAS

55

CONCLUSÕES

## Expediente

Unidade Administrativa Desmembrada - UAD  
Rua Capitão Joaquim Norberto, 105 - Centro  
Guaxupé - MG - 37800-000

Data Constituição - 15/05/1992  
Autorização Banco Central - 9200066116 30/06/1992  
Registro JUCEMG - 314006095 - 10/08/1992  
Início das Atividades - 09/11/1992  
Registro OCEMG: 814 - 30/04/1993  
Autorização Livre Admissão - 20/01/2006

[www.agrocredi.com.br](http://www.agrocredi.com.br)

[Facebook.com/sicoobagrocredi](https://www.facebook.com/sicoobagrocredi)

[instagram.com/sicoobagrocredi](https://www.instagram.com/sicoobagrocredi)

Ouvidoria Sicoob: 0800 725 0996

## Coordenação Geral

Unidade de Marketing e Comunicação

## Produção e Revisão

UAD

## Projeto Gráfico:

Unidade de Marketing e Comunicação

## Impressão:

Gráfica Mococa

## Tiragem:

1500 exemplares

## Relatórios anteriores:



**Senhores Associados,**

Submetemos à apreciação de V.s.as as Demonstrações Contábeis do exercício findo em 31/12/2019 da Cooperativa de Crédito de Livre Admissão do Sudoeste de Minas Gerais e Nordeste de São Paulo Ltda. - SICOOB AGROCREDI na forma da Legislação em vigor.

**1. Política Operacional**

Em 2019 o SICOOB AGROCREDI completou 27 anos, mantendo sua vocação de instituição voltada para fomentar o crédito para seu público alvo, os cooperados. A atuação junto aos seus cooperados se dá principalmente através da concessão de empréstimos e captação de depósitos.

**2. Avaliação de Resultados**

No exercício de 2019, o SICOOB AGROCREDI obteve um resultado de R\$ 21.410.226 representando um retorno sobre o Patrimônio Líquido de 8,72%, dos quais R\$ 1.730.563 foram destinados ao pagamento de juros ao capital.

**3. Ativos**

Os recursos depositados na Centralização Financeira somaram R\$ 611.475.216. Por sua vez a carteira de créditos representava R\$ 360.558.750.

A carteira de crédito encontrava-se assim distribuída:

Carteira Rural	R\$ 121.567.618	33,72%
Carteira Comercial	R\$ 238.991.132	66,28%

Os Vinte Maiores Devedores representavam na data-base de 31/12/2019 o percentual de 14,79% da carteira, no montante de R\$ 53.321.379.

**4. Captação**

As captações, no total de R\$ 621.438.212, apresentaram uma evolução em relação ao mesmo período do exercício anterior de 20,09%.

As captações encontravam-se assim distribuídas:

Depósitos à Vista	R\$ 198.926.105	32,01%
Depósitos a Prazo	R\$ 422.512.107	67,99%

Os Vinte Maiores Depositantes representavam na data-base de 31/12/2019 o percentual de 15,19% da captação, no montante de R\$ 94.419.709.

**5. Recursos e Aceites Emissão de Títulos (LCA)**

As Letras de Crédito do Agronegócio (LCA) são títulos de emissão da Cooperativa que conferem direito de penhor sobre os direitos creditórios do agronegócio a elas vinculados. (Lei nº 11.076 de 30/12/2004).

Emissão de Títulos (LCA)	R\$27.343.154	100,00%
--------------------------	---------------	---------

**6. Patrimônio de Referência**

O Patrimônio de Referência do SICOOB AGROCREDI em 31/12/2019 atingiu o valor de R\$ 245.282.442. O quadro de associados está composto em 31/12/2019 por 52.274 cooperados, havendo um

acréscimo de 8,2% em relação ao mesmo período do exercício anterior.

### 7. Política de Crédito

A concessão de crédito está pautada em prévia análise do propenso tomador, havendo limites de alçadas pré-estabelecidos a serem observados e cumpridos, cercado ainda a Singular de todas as consultas cadastrais e com análise do Associado através do “RATING” (avaliação por pontos), buscando assim garantir ao máximo a liquidez das operações.

O SICOOB AGROCREDI adota a política de classificação de crédito de sua carteira de acordo com as diretrizes estabelecidas na Resolução CMN nº 2.682/99, havendo uma concentração de 86,90% nos níveis de “A” a “C”.

### 8. Governança Corporativa

Governança corporativa é o conjunto de mecanismos e controles, internos e externos, que permitem aos associados definir e assegurar a execução dos objetivos da cooperativa, garantindo a sua continuidade, os princípios cooperativistas ou, simplesmente, a adoção de boas práticas de gestão.

Nesse sentido, a administração da Cooperativa tem na assembleia geral, que é a reunião de todos os associados, o poder maior de decisão.

A gestão da Cooperativa está alicerçada em papéis definidos, com clara separação de funções. Cabem ao Conselho de Administração as decisões estratégicas e à Diretoria Executiva, a gestão dos negócios da Cooperativa no seu dia a dia.

A Cooperativa possui ainda três Agentes de Controles Internos, supervisionados diretamente pelo Diretor responsável pelo gerenciamento contínuo de riscos, conforme previsto na resolução 4557/17. Essa diretoria visa acompanhar a aderência aos normativos vigentes, seja interno e/ou sistêmico (Sicoob Central Crediminas e Sicoob Confederação), bem como aqueles oriundos da legislação vigente.

Os balanços da Cooperativa são auditados por auditor externo, que emite relatórios, levados ao conhecimento dos Conselhos e da Diretoria. Todos esses processos são acompanhados e fiscalizados pelo Banco Central do Brasil, órgão ao qual cabe a competência de fiscalizar a Cooperativa.

Tendo em vista o risco que envolve a intermediação financeira, a Cooperativa adota ferramentas de gestão. Para exemplificar, na concessão de crédito, a Cooperativa adota o Manual de Crédito, aprovado, como muitos outros manuais, pelo Sicoob Confederação e homologado pela Central.

Além do Estatuto Social, são adotados regimentos e regulamentos, entre os quais destacamos o Regimento Interno, o Regimento do Conselho de Administração, o Regimento do Conselho Fiscal, o Regulamento Eleitoral.

A Cooperativa adota procedimentos para cumprir todas as normas contábeis e fiscais, além de ter uma política de remuneração de seus empregados e estagiários dentro de um plano de cargos e salários que contempla a remuneração adequada, a separação de funções e o gerenciamento do desempenho de todo o seu quadro funcional.

Todos esses mecanismos de controle, além de necessários, são fundamentais para levar aos associados e à sociedade em geral a transparência da gestão e de todas as atividades desenvolvidas pela instituição.



## 9. Conselho Fiscal

Eleito na AGO de 2.018, com mandato até a AGO de 2.020, o Conselho Fiscal tem função complementar à do Conselho de Administração. Sua responsabilidade é verificar de forma sistemática os atos da administração da Cooperativa, bem como validar seus balancetes mensais e seu balanço patrimonial anual.

Todos os membros efetivos e suplentes do Conselho Fiscal participaram de um curso de formação ministrado pelo SICOOB CENTRAL CREDIMINAS, com o objetivo de detalhar as responsabilidades dos conselheiros fiscais e as formas de exercê-las.

## 10. Código de Ética

Todos os integrantes da equipe do SICOOB AGROCREDI aderiram, por meio de compromisso firmado, ao Código de Ética e de Conduta Profissional proposto pela Confederação Nacional das Cooperativas do SICOOB – SICOOB CONFEDERAÇÃO e todos os novos colaboradores, ao ingressar na Cooperativa, assumem o mesmo compromisso.

## 11. Fundo Garantidor do Cooperativismo de Crédito – FGCoop

De acordo com seu estatuto, o Fundo Garantidor do Cooperativismo de Crédito- FGCoop tem por objeto prestar garantia de créditos nos casos de decretação de intervenção ou de liquidação extrajudicial de instituição associada, até o limite de R\$ 250 mil por associado, bem como contratar operações de assistência, de suporte financeiro e de liquidez com essas instituições. O Conselho Monetário Nacional (CMN) aprovou resolução que estabelece a forma de contribuição das instituições associadas ao Fundo Garantidor do Cooperativismo de Crédito (FGCoop), ratifica também seu estatuto e regulamento. Conforme previsto na Resolução nº 4.150, de 30.10.2012, esse fundo possui como instituições associadas todas as cooperativas singulares de crédito do Brasil e os bancos cooperativos integrantes do Sistema Nacional de Crédito Cooperativo (SNCC).

Conforme previsto no artigo 2º da Resolução/CMN nº 4.284, de 05/11/2013, a contribuição mensal ordinária das instituições associadas ao Fundo é de 0,0125%, dos saldos das obrigações garantidas, que abrangem as mesmas modalidades protegidas pelo Fundo Garantidor de Créditos dos bancos, o FGC, ou seja, os depósitos à vista e a prazo, as letras de crédito do agronegócio, entre outros.

As contribuições ao FGCoop pelas instituições a ele associadas tiveram início a partir do mês de março de 2014 e recolhidas no prazo estabelecido no § 4º do art. 3º da Circular 3.700, de 06/03/2014.

Ainda nos termos de seu estatuto, a governança do Fundo será exercida pela Assembleia Geral, pelo Conselho de Administração e pela Diretoria Executiva, e está estruturada de modo a permitir a efetiva representatividade das associadas, sejam elas cooperativas independentes ou filiadas a sistemas cooperativistas de crédito, sendo o direito de voto proporcional às respectivas contribuições ordinárias.

## Agradecimentos

Agradecemos aos nossos associados pela preferência e confiança e aos colaboradores pela dedicação.

# Direcionadores Estratégicos

## Propósito

Conectar pessoas para promover justiça financeira e prosperidade.

## Missão

Promover soluções e experiências inovadoras e sustentáveis por meio de cooperação.

## Visão

Ser referência em cooperativismo, promovendo o desenvolvimento econômico e social das pessoas e comunidade.

## Conselhos e Diretoria

### Conselho de Administração

Geraldo Souza Ribeiro Filho  
Irsom Ribeiro de Oliveira  
Amarildo Freitas Pelozo  
João de Deus Tranquillini  
José Amauri de Souza  
Luiz Alberto Andrade  
Roberto Gomes Castejon  
Sandro Elísio de Moraes  
Virgolino Adriano Muniz

Presidente do Conselho  
Vice Presidente  
Conselheiro  
Conselheiro  
Conselheiro  
Conselheiro  
Conselheiro  
Conselheiro  
Conselheiro

### Conselho Fiscal

Joel Leite de Sousa  
Paulo Mariotti Flora  
Reinaldo Ribeiro Senedese

Conselheiro Coordenador  
Conselheiro Secretário  
Membro Conselheiro

César Eugênio de Souza

Conselheiro Suplente

### Diretoria Executiva

Antônio Lourival Junqueira  
Enonimo Euclides dos Santos Junior  
Mário Sérgio Coragem Sabag  
Walfrido Antônio Russo Junior

Diretor Financeiro  
Diretor de Gestão de Riscos e Capital  
Diretor Operacional  
Diretor Administrativo



# INSTITUCIONAL

## Sicoob Confederação

A Confederação Nacional das Cooperativas do Sicoob Ltda. - Sicoob Confederação é uma cooperativa de terceiro grau, segundo a legislação cooperativista e, como instituição, possui personalidade jurídica própria.

A Confederação representa a materialização da proposta de consolidação, organização e fortalecimento do Sicoob, com vistas à atuação sistêmica, formando, em conjunto com as Cooperativas Centrais, Cooperativas Singulares e o Bancoob (Banco Cooperativo do Brasil), uma grande rede compartilhada.

A representação das cooperativas do Sicoob também é exercida em parceria com os demais sistemas cooperativos, por intermédio da Organização das Cooperativas Brasileiras (OCB), na busca do aperfeiçoamento da regulamentação que disciplina o segmento.

Em sintonia, os órgãos cooperativos ampliam o campo de atuação, fazendo esforço adicional em benefício de todos.

Cooperativas	397
Postos de Atendimento	2,7 mil
Associados	4,5 milhões
Patrimônio Líquido	R\$ 23,4 bilhões
Depósitos Totais	R\$ 74,1 bilhões
Operações de Crédito	R\$ 61,2 bilhões
Resultado Anual	R\$ 3 bilhões
Ativos Totais	R\$ 117,2 bilhões

## Bancoob

O Banco Cooperativo do Brasil S/A (Bancoob) é um banco comercial privado, sociedade anônima de capital fechado, cujo controle acionário pertence às cooperativas centrais de crédito do Sicoob. Criado em 1996, é regido e regulamentado pela Lei 4.595/64 e pela Resolução 2.788/00 do Conselho Monetário Nacional.

Juridicamente independente das demais entidades do Sicoob, o Bancoob foi constituído com a finalidade de oferecer produtos e serviços financeiros às cooperativas, ampliando e criando novas possibilidades de negócios e gestão centralizada dos recursos financeiros do Sistema.

O Bancoob atua com agente facilitador na redução dos custos das cooperativas, desenvolvendo e disponibilizando produtos e serviços tipicamente bancários para elas. Desta forma, as cooperativas de crédito assemelham-se às demais instituições do mercado bancário, contando com uma linha completa de cartões de crédito, poupança, cobrança bancária, linhas de créditos de recursos repassados por instituições governamentais, fundos de investimentos, entre outros, em condições significativamente competitivas.

Patrimônio Líquido	R\$ 1,9 bilhões
Depósitos Totais	R\$ 34,7 milhões
Operações de Crédito	R\$ 1,5 bilhões
Resultado Anual	R\$ 127,9 milhões
Ativos Totais	R\$ 53,7 bilhões



## Sistema Sicoob Crediminas

Com o intuito de incrementar a qualidade dos serviços prestados aos associados, as cooperativas singulares do Sicoob se organizaram e constituíram as cooperativas centrais de crédito - Centrais Sicoob, como forma de ampliar ainda mais a capacidade de atendimento. As centrais são instituições independentes, promotoras da integração regional e estadual das cooperativas do Sistema.

O Sicoob possui 16 cooperativas centrais, as quais atuam proativamente na prevenção e correção de situações que acarretem risco para a solidez das cooperativas filiadas e do Sistema. Elas prestam diversos serviços e a prestação de tais serviços propicia a redução de custos e o fortalecimento do Sistema perante o mercado, mediante a união de projetos e de forças. Serve de alicerce para empreendimentos cooperativos, que buscam encontrar soluções dos problemas comuns e desejos coletivos.

Cooperativas	77
Postos de Atendimento	556
Associados	795.073
Patrimônio Líquido	R\$ 3 bilhões
Depósitos Totais	R\$ 9 bilhões
Operações de Crédito	R\$ 8 bilhões
Resultado Anual	R\$ 341 milhões
Ativos Totais	R\$ 16 bilhões

## Sicoob Agrocredi

As cooperativas de crédito singulares do Sicoob, são instituições financeiras resultantes da união de pessoas integrantes de segmentos econômicos específicos, que buscam a melhor maneira de atendimento às suas necessidades financeiras e portanto, tornam-se ao mesmo tempo, usuários dos produtos e serviços da cooperativa e também seus donos. Desde 2006 o Sicoob Agrocredi é uma cooperativa de Livre Admissão, permitindo em seu quadro social pessoas físicas e jurídicas que atendam aos requisitos estabelecidos no Estatuto Social.

Nas cooperativas de crédito do Sicoob, todas as operações financeiras realizadas se transformam em benefícios para os associados, por meio de taxas e condições especiais. Desta forma, as cooperativas contribuem para o desenvolvimento das economias locais, investindo recursos em projetos de desenvolvimento sustentável e fomentando a prosperidade e a solidariedade das regiões em que atuam.

Afinal, uma cooperativa de crédito não visa ao lucro, mas sim ao crescimento de seus associados e desenvolvimento socioeconômico.

Postos de Atendimento	26
Associados	52.274
Patrimônio Líquido	R\$ 245 milhões
Depósitos Totais	R\$ 621 milhões
Operações de Crédito	R\$ 332 milhões
Resultado Anual	R\$ 21 milhões
Ativos Totais	R\$ 1 bilhão

2013

24.146 Associados  
Ipuiuna - MG

2010

13.076 Associados  
Divisa Nova - MG e  
Espírito Santo do Pinhal - SP

2004

5.421 Associados  
Incorporação nas cidades:  
Botelhos, Cabo Verde, Campestre  
Muzambinho, Nova Resende e  
Poços de Caldas, MG

2001

1.108 Associados  
Caconde - SP

1992

Fundação:  
Início das Atividades: 09/11  
Guaxupé Cooxupé MG

São Sebastião da Gramma e Divinolândia (SP), Caldas e Santa Rita de Caldas (MG) - 2011  
20 anos - 20 mil associados - 2012

São José do Rio Pardo e Tapiratiba (SP) - Guaxupé Centro (MG) - 2006  
Serrania - MG - 2005

Monte Santo de Minas - MG - 2000

Alfenas - MG - 1999



2014

27.583 Associados  
São João da Boa Vista - SP

2016

36.989 Associados  
Poços de Caldas Shopping - MG

2017

43.088 Associados  
Itobi - SP

2018

47.990 Associados  
Águas da Prata - SP

2019


52.274 Associados  
Bandeira do Sul - MG

NOSSA  
HISTÓRIA

### Perfil dos Associados:

Desde 2006 o Sicoob Agrocredi passou a ser uma cooperativa de Livre Admissão. A partir deste ponto, observou-se um crescimento exponencial no número de associados.

São empresas, produtores rurais, comerciantes, estudantes, homens e mulheres que acreditam que o cooperativismo pode fazer mais pela nossa região.





**Capital Humano:**

Somos motivados pelo propósito de impulsionar mudanças em direção a uma sociedade mais próspera e sustentável. O que inclui as pessoas que, diariamente, cooperam para que isto seja possível. Ao final de 2019 o total de colaboradores era de 402 nas 24 cidades do Sudoeste de Minas Gerais e Nordeste de São Paulo.

**Aumento do número de vagas:** Em 2019 aumentamos em 8,03% nosso quadro de colaboradores.

**Composição do quadro funcional:** Nosso quadro de pessoal é composto por dirigentes e colaboradores. O quadro de dirigentes é composto por membros da Diretoria Executiva e dos Conselhos de Administração e Fiscal. Empregados são os profissionais com contratos permanentes e não permanentes, como estagiários e aprendizes.

**Apoio e incentivo à educação:** Em 2019 o Sicoob Agrocredi ofereceu aos colaboradores e dirigentes 78 cursos externos e 37 cursos internos. Também foram concedidas 44 bolsas de Pós-Graduação e 70 bolsas de Graduação.




3º Workshop  
Semeando Conhecimento

Aconteceu em maio de 2019 a 3ª edição do Workshop do Sicoob Agrocredi. Com o tema “Semeando Conhecimento”, o evento reuniu todo o quadro funcional em um momento de interação, aprendizado e troca de experiências.

Com palestrantes de grande renome no mercado financeiro bem como no sistema Sicoob, o evento trouxe também o Quiz, onde o quadro funcional participou de um jogo interativo ao vivo premiando o conhecimento das Soluções Financeiras e o Cooperativismo.



**Novas Tecnologias**



Em constante atualização para acompanhar as mudanças do cenário tecnológico, em 2019 foram implantadas as seguintes melhorias:

Melhoria	Objetivo
Atualização Parque De Equipamentos para Windows 10	Devido a Descontinuidade do S.O. Windows 7 em 10/2019 e conseqüentemente, cancelamento das vacinas automáticas e atualizações de vulnerabilidades pela Microsoft no mês 01/2020, foi necessária Atualização do Parque de Computadores para Nova Versão do S.O para Windows 10. Esta atualização também será essencial para utilização da Ferramenta Office 365, estipulada pela Central Crediminas.
Reforma ATM's Multiplas Funções	Reformar equipamentos com baixo custo para reutilização e rotatividade de equipamentos
PSA – Política de Segurança de Acesso (Objetivo: Manter as conformidades de acessos conforme Política de Segurança do Sisbr - PSS)	Padronizar acessos mediante Cargo exercido na Cooperativa
Ativação Novo Plano Telefonia Corporativa - Operadora VIVO	Fidelizar o associado com preços competitivos, ligações ilimitadas e aparelhos com custo abaixo do mercado.
Implementar sistema de Monitoramento de Filas On-Line	Acompanhar o tempo real o tempo de espera e qualidade do atendimento aos associados
GRA - Gerenciador de Chamados Agrocredi	Desenvolvimento sistema Próprio para Padronizar o atendimento Prestados pela UAD aos PA's
Não Impressão Bobina de Caixa No Fechamento do Dia	Automatização do Armazenamento da bobina propiciou a não impressão, gerando economia em torno de 60% para Cooperativa.
Automatização Provisionamento de Saque em Espécie	Melhorar a Gestão de Saldos de Numerários dos Cofres da Cooperativa, evitando custos excedentes com seguros e acionamento carro forte.
Habilitar Depósito de Cheques Via Celular	Disponibilizar para todos os Associados a opção de realização de depósitos via mobile através de foto do cheque
Espelhamento Servidores Windows Server	A implantação do espelhamento de servidores windows visa replicar, toda e qualquer informação instantaneamente dentre os servidores, com proteção de dados e do aplicativo em tempo real, não possui limite de distância para o servidor backup, perda de dados quase inexistente, alta disponibilidade em recuperação de desastres. Essa melhoria visa também atender a normas de segurança do Banco Central
Wi-Fi PA's	O WiFire é uma solução para área de marketing voltada para relacionamento baseada em HotSpot Social - Wi-Fi. O objetivo é conhecer o perfil dos associados através de feedback e campanhas, visando aumentar o nível de satisfação e fidelização seus clientes por meio de nossas ferramentas.
Software de Monitoramento de Link's (The Dude - Mikrotik)	Implementação ferramenta da Mikrotik para monitoramento de links comunicação sistêmica on-line, proporcionando agilidade na identificação de instabilidades, quedas, massivas e otimizando o tempo de correção
Ativação Servidores em 3 PA's (Poços - Cabo Verde - Alfenas)	A ativação possibilita gerenciamento de estações de trabalho, Diretório de Usuários, atualizações de vacinas automáticas, replicação de políticas de grupo e atendimento as Políticas de Segurança Cibernética e Lei de Proteção de Dados.
Acesso Sistêmico através do Duplo fator de Autenticação	Para melhorar a segurança do Empregado e dos Associados, foi habilitado o duplo fator de autenticação, que além da senha alfanumérica, o empregado deve realizar a leitura de QR Code através de seu dispositivo móvel
Ativação Call Center - Avalie (Avaliação do Atendimento) - IP COM (Gravação)	A implantação do Sistema de Call Center, visa oferecer inteligência para realização de chamadas destinadas ao melhor atendimento aos associados, promovendo campanhas de boas vindas para novos associados, alerta de vencimento de seguros, incentivo de utilização de produtos, dentre outras. Sendo acompanhado do Avalie para pesquisa de satisfação e o IP com, para gravação de chamadas.



O Sicoob do seu jeito.  
App Sicoob.





### Meio Ambiente

A preocupação com o meio ambiente está intimamente ligada aos princípios do cooperativismo, através do interesse pela comunidade. Com esse objetivo em 2019 obtivemos 11 Laudos de empresas especializadas em descarte ecológico de papéis e equipamentos.

São materiais que passam a ter o devido tratamento e o descarte correto, deixando de impactar na natureza e o meio ambiente.



### Reformas e Ampliações



No ano de 2019 os PAs de Caldas e Divisa Nova, em Minas Gerais, e o PA Espírito Santo do Pinhal, em São Paulo, mudaram de local, passando a atender em instalações novas e amplas.

Em Minas Gerais, o Sicoob Agrocredi ampliou a rede de atendimento ao inaugurar na cidade de Bandeira do Sul.



Divisa Nova - MG



Caldas - MG



Espírito Santo do Pinhal - SP



Novo PA  
Bandeira do Sul - MG

# Balanço Social

O balanço social tem como objetivo demonstrar o desempenho social da Cooperativa, seus compromissos e responsabilidades com a sociedade, por meio da prestação de contas e uso dos recursos a ela confiados.

## Ganho Social

Cheque Especial	R\$ 50,7 milhões
Conta Garantida	R\$ 2,4 milhões
Rotativo do Cartão de Crédito	R\$ 1,1 milhão
Empréstimos	R\$ 10,9 milhões
Financiamentos	R\$ 584 mil
Financiamento Rural	R\$ 2,5 milhões
Tarifa de Manutenção de Conta	R\$ 18 milhões
RDC (Recibo de Depósito Cooperativo)	R\$ 1,6 milhão
Sobras e Juros ao Capital	R\$ 21,4 milhões
Geração de Empregos	R\$ 29,4 milhões
Impostos e Encargos	R\$ 10,5 milhões

## Retorno gerado para a comunidade

**R\$ 147.508.863,17**

Em 2019, o Sicoob Agrocredi concedeu operações de crédito com taxas de juros diferenciadas aos seus associados. Os juros estiveram, em média, 30% mais baratos frente às demais instituições financeiras do mercado. Com isso, nossos associados economizaram R\$ 65,8 milhões.

Nossa Cooperativa é uma instituição que trabalha com isenção total de tarifas de manutenção de conta corrente. Desta forma, através da comparação com um pacote tarifário intermediário de outras instituições financeiras e nossa isenção para o cooperado pessoa física e jurídica foi possível a economia no pagamento de tarifas de R\$ 18,5 milhões.

Para os associados que possuem perfil poupador, a Cooperativa também possui uma melhor remuneração sobre as aplicações em renda fixa comparada à média do mercado. Em 2019, a remuneração ficou 7,4% maior que a remuneração média das demais instituições, o que gerou uma remuneração a mais para nossos cooperados de R\$ 1,6 milhões.

O Sicoob Agrocredi gera mais de 387 empregos diretos e 15 estágios. Em 2019 foram pagos R\$ 29,4 milhões em salários e benefícios sociais e R\$ 10,5 milhões em impostos. Gera também 71 empregos indiretos, através das empresas terceirizadas de vigilância e limpeza.

Além das sobras obtidas durante o ano no valor de R\$ 21,4 milhões, a Cooperativa evidencia através deste Balanço Social, uma economia de R\$ 86,1 milhões quando comparado aos números praticados pelas demais instituições financeiras, no que diz respeito à taxas e tarifas aplicadas, e, mais de R\$ 39,9 milhões com pagamentos de salários e impostos, que são retornados também para a economia local, totalizando assim R\$ 126 milhões.

Acreditamos ter feito o melhor para superar todos estes desafios, com atendimento personalizado e fortalecimento do capital na comunidade local.

Por fim, podemos concluir que o Sicoob Agrocredi vem desempenhando com solidez e sucesso seu papel social para o fortalecimento da economia nas regiões atuantes.

Agradecemos a todos os nossos associados por toda confiança e credibilidade depositada em nosso trabalho, que, mesmo diante do atual cenário político-econômico, foi possível gerar valores expressivos e vantagens ao nosso quadro associativo.





# SOLUÇÕES FINANCEIRAS

O Sicoob Agrocredi está sempre se modernizando para oferecer soluções financeiras práticas e inovadoras, que atendam às necessidades dos cooperados em diversos momentos do dia a dia.

### ■ Conta Corrente

Você aproveita muitos benefícios e tem acesso a soluções financeiras completas. São taxas reduzidas, acesso facilitado ao crédito, profissionais capacitados, atendimento personalizado e tudo mais que só uma cooperativa oferece aos seus associados.

Veja as vantagens em abrir sua Conta Corrente Sicoob Agrocredi:

- > Isenção de tarifa de manutenção.
- > Taxas diferenciadas para linhas de crédito.
- > Portfólio completo de produtos e serviços.
- > Consulta de extrato via Facebook.
- > Ampla rede de atendimento em todo país.
- > Acesso à internet e Mobile Banking para transferências, aplicações, pagamentos, consultas de extratos e saldos, depósito de cheques, e muito mais.

### ■ Débito Automático

Facilite sua vida com o Débito Automático Sicoob. Assim, você não precisa se preocupar com o vencimento das suas contas, pois o valor a pagar é debitado automaticamente na sua conta corrente com eficiência e segurança.

Confira as vantagens do débito automático:

- > O cadastro é fácil e pode ser feito por meio dos canais de atendimento;
- > O pagamento de suas contas é realizado sempre nas datas certas e você não corre o risco de pagar multas;
- > Acesso às informações dos lançamentos das contas em débito no seu extrato;
- > Serviço isento de tarifa;
- > As contas também chegam no seu endereço para conferência.

### ■ Previdência Privada

Para se aposentar, empreender, estudar ou fazer o que quiser. Planeje e garanta seu padrão de vida no futuro com o Plano Multi-Instituído de Previdência Privada, um produto repleto de benefícios, exclusivo para cooperados do Sicoob e seus dependentes.

Conheça as vantagens:

- > Taxas reduzidas;
- > Complementação da renda de aposentadoria;
- > Cobertura dos riscos por morte ou invalidez;
- > Benefício fiscal desde a adesão: dedução no Imposto de Renda;
- > Planos com melhores condições que as ofertadas no mercado.

## ■ Consórcios

Unindo pessoas para realizar o seu sonho. Realizar planos fica muito mais fácil com a ajuda certa.

Com um pouco de planejamento, você pode contar com o Consórcio Sicoob para realizar seu sonho de ter uma casa própria ou um veículo novo ou usado, procedimentos cirúrgicos e estéticos, financiar viagens, cursos de especialização, festas de casamento ou formaturas, decoração de ambientes e muito mais.



## ■ Poupança Sicoob

Investir no futuro da sua família é investir na sua tranquilidade. A melhor maneira de garantir o futuro é começar a poupar agora.

- As aplicações feitas na Poupança Sicoob são garantidas pelo Fundo Garantidor de Crédito - Rendimento na data de aniversário dos depósitos.
- Isenção de Imposto de Renda e IOF (após 30 dias).
- Cartão gratuito.
- Sem carência para resgate.



## ■ Aplicações - RDC e LCA

### **RDC - Recibo de Depósito Cooperativo:**

- > As alíquotas do Imposto de Renda são decrescentes, de acordo com o tempo de aplicação.
- > Flexibilidade para escolher o melhor prazo para aplicação.
- > Mais segurança com o Fundo Garantidor do Cooperativismo de Crédito.

### **LCA - Letra de Crédito do Agronegócio:**

- > Isenção de Imposto de Renda e IOF para Pessoas Físicas;
- > Maior rentabilidade em relação à outras aplicações de renda fixa;
- > Não possui taxa de administração;
- > Garantida pelo Fundo Garantidor do Cooperativismo de Crédito (FGCoop)

# SICOOBCARD



Seja no débito ou no crédito, para compras físicas ou digitais, o Sicoobcard é a melhor forma de pagar suas compras.

## Conheça as vantagens:

### Sicoobcard Mobile

Dê adeus às papeladas, burocracias e horas ao telefone. Baixe o App Sicoobcard e tenha a gestão das compras realizadas com seu cartão de crédito na palma da mão.

- Controle as suas compras em tempo real;
- Defina o quanto quer gastar por categoria de compras;
- Gere cartões virtuais para suas compras na internet.

### Programa de Prêmios


Toda vez que compra no crédito, você ganha pontos que podem ser trocados por produtos, com seleções de grandes marcas, crédito na fatura, milhas aéreas das principais companhias, pacotes de viagens e reserva de hotéis, além da possibilidade de realizar aportes na Previdência do Sicoob e investir na Conta Capital.

Acesse [www.sicoobcard.com.br](http://www.sicoobcard.com.br), conheça nossos parceiros, escolha seus prêmios e aproveite!


### Agora é só decidir qual Sicoobcard combina você:



Clássico



Gold



Platinum



Black

Pessoa Física



Executivo



Empresarial



Corporativo

Pessoa Jurídica



Se você é jovem, conectado, se identifica com o perfil digital e quer transformar o mundo, escolha o **Vooz**.

Garanta a **Anuidade Zero** realizando no mínimo uma compra no crédito por mês, 100% digital, internacional e pagamento por aproximação.

**Um cartão de atitude.**



## ■ Sipag - Maquininha de cartões

A Sipag é a melhor solução de recebimento para estabelecimentos comerciais de todos os segmentos e também para profissionais liberais e de prestação de serviços. Tenha sempre em mãos a maquininha Sipag e faça bons negócios com segurança e praticidade.

Para facilitar o seu dia a dia, a Sipag oferece diversos serviços em diferentes canais para que suas vendas aumentem cada vez mais.

Portal de serviços Sipag - Confira alguns serviços disponíveis:

- > Visualizar e gerenciar os dados relativos à conta do estabelecimento comercial e contas bancárias.
- > Antecipação de recebíveis: confirme o valor disponível, realize antecipações e visualize todas as solicitações.
- > Agenda de pagamentos.
- > Taxas e encargos aplicados por produtos, serviços e soluções de captura contratados.
- > Solicite bobinas e maquininhas adicionais, material de sinalização, assistência técnica, abertura de chamados, chamados já abertos e muito mais.



## ■ Desconto de Recebíveis (Cheques, duplicatas e Cartões)

Conte com ele para fazer seu negócio acontecer. O Sicoob Agrocredi tem o crédito certo para cada momento do seu negócio.

Você pode vender a prazo no seu estabelecimento e antecipar o recebimento da venda, cujo valor será creditado na sua conta. Assim, você aumenta o capital de giro e faz sua empresa crescer mais rápido.

- > Desconto de cheque: você desconta na hora o valor dos cheques pré-datados dos seus clientes;
- > Desconto de duplicatas: você desconta as duplicatas das suas vendas e recebe agora o que o seu cliente só vai pagar depois.
- > O Desconto de recebíveis (antecipação) também está disponível para vendas com MasterCard e Visa.

## ■ Cobrança Sicoob

Direcione seus esforços para vender. Deixe a cobrança via boleto bancário por conta do Sicoob. Mais tranquilidade para você e sua empresa.

Fechar bons negócios exige muita dedicação. Então, uma ótima maneira de dispor de mais tempo para essa tarefa é deixar o recebimento nas mãos de quem tem experiência no assunto: o Sicoob Agrocredi. Com a Cobrança Sicoob, que funciona por meio de boleto bancário, sua empresa tem uma preocupação a menos no dia a dia e pode direcionar mais esforços para vender e faturar.

Vantagens para sua empresa:

- > Quatro tipos de cobrança: registrada, sem registro, caucionada e vinculada.
- > Software moderno para administração da carteira pela própria empresa.
- > Antecipação de valores em caso de necessidade de capital de giro\*.
- > Emissão de 2ª via de boletos com registro por meio do site [www.sicoob.com.br](http://www.sicoob.com.br).
- > Emissão de boletos de cobrança com ótimo custo-benefício.



## ■ Telefonia Corporativa

Adquira planos telefônicos das principais operadoras - Oi, Tim e Vivo. Planos completos com voz, dados e principais aparelhos do mercado com condições especiais.

Traga sua linha para o Sicoob Agrocredi sem precisar alterar seu número e tenha acesso aos benefícios e planos da cooperativa.



## ■ Linhas de Crédito\*

Chega de adiar o que é importante. Agora você pode realizar seus planos na hora que mais precisa.

Com o Crédito Pessoal do Sicoob, você tem acesso facilitado a um mundo de soluções para aqueles imprevistos que não escolhem hora, nem lugar, ou para antecipar a realização daqueles projetos que ficam sempre para depois.

Conheça algumas vantagens:

- > Taxas e condições competitivas
- > Sem burocracia
- > Valor creditado direto em conta corrente



Conheça as modalidades:

### Empréstimo Pessoal:

Um crédito com taxas justas que pode ser utilizado para qualquer finalidade: adquirir um bem, investir nos estudos, realizar procedimentos de saúde, realizar a viagem dos sonhos, sem a necessidade de comprovação da destinação do recurso.

### Pré-aprovado:

A contratação do Crédito Automático do Sicoob pode ser realizada sem sair de casa, pelo celular, usando o App Sicoob, acessando o Internet Banking ou indo até a um caixa eletrônico do Sicoob. O dinheiro é transferido na hora para sua conta corrente.

\* Linhas de crédito sujeitas à análise.

## Financiamentos

Soluções pensadas para você realizar seus maiores planos.

- Veículos
- Imóveis
- Máquinas e equipamentos agrícolas;
- Energia Fotovoltaica
- Financiamento BNDES



## Crédito Rural

No Sicoob Agrocredi, quem é produtor rural encontra diversas soluções financeiras, como Recursos Próprios ou Repassados, para investir, custear e comercializar sua produção, seja ela de pequeno ou grande porte.

- RPL (Recursos Próprios Livres)
  - Custeio
  - Investimento
  - Pré-comercialização
- Repasse/Funcafê
  - Custeio
  - Estocagem



## Cheque Especial

Limite disponível em conta corrente para utilização em caráter emergencial. Ideal para ser usado por pouco tempo.

Para contratar, basta procurar seu gerente ou acessar o App Sicoob.

## Capital de Giro

Com a parceria do Sicoob você sempre tem a garantia de capital de giro no momento em que sua empresa precisar.

- Pagamento de férias: pague os benefícios dos funcionários e financie o valor em parcelas que não comprometem seu caixa.
- Pagamento de 13º: aumente seu capital de giro e realize com tranquilidade o pagamento do 13º da equipe.



## ■ Seguros

Cuidar do que é mais significativo pra você começa com a escolha de um seguro feito sob medida para suas necessidades. No Sicoob, você encontra planos flexíveis e personalizados, associados a uma cesta de serviços exclusiva para garantir que você, sua família e seu patrimônio estejam sempre protegidos.

Seguro Vida Individual  
Seguro Vida Mulher  
Seguro Vida Simples  
Seguro Vida Master  
Seguro Vida Prestamista  
Seguro Vida Renda Protegida

Seguro Auto  
Seguro Residencial  
Seguro Caminhão  
Seguro Moto

Seguros Agrícolas  
Seguro Cafezal Sicoob  
Seguro Canavial Sicoob  
Seguro Colheita Garantida Sicoob  
Seguro Floresta Sicoob  
Seguro Granizo Sicoob



Quer saber mais?



Acesse nosso site [www.agrocredi.com.br](http://www.agrocredi.com.br) e descubra a solução financeira que o Sicoob Agrocredi pode lhe oferecer.






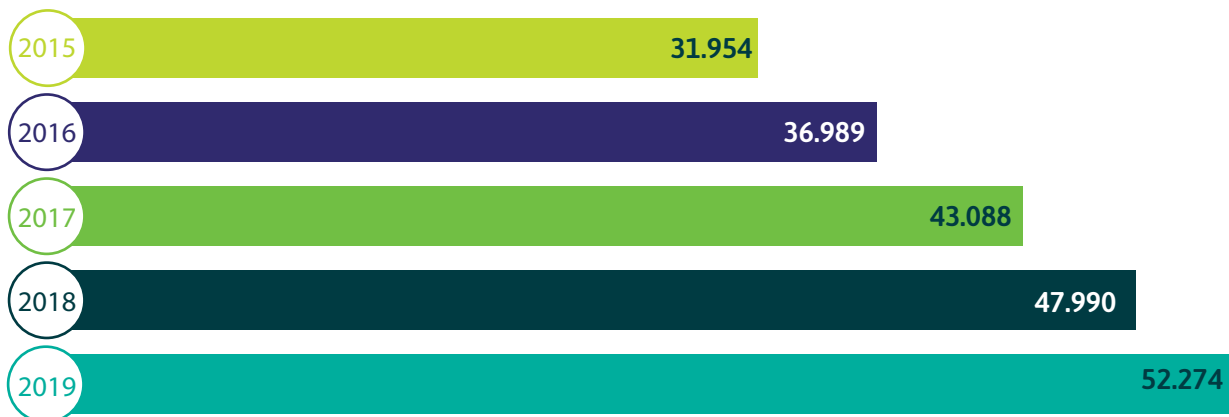
# ESTADÍSTICAS



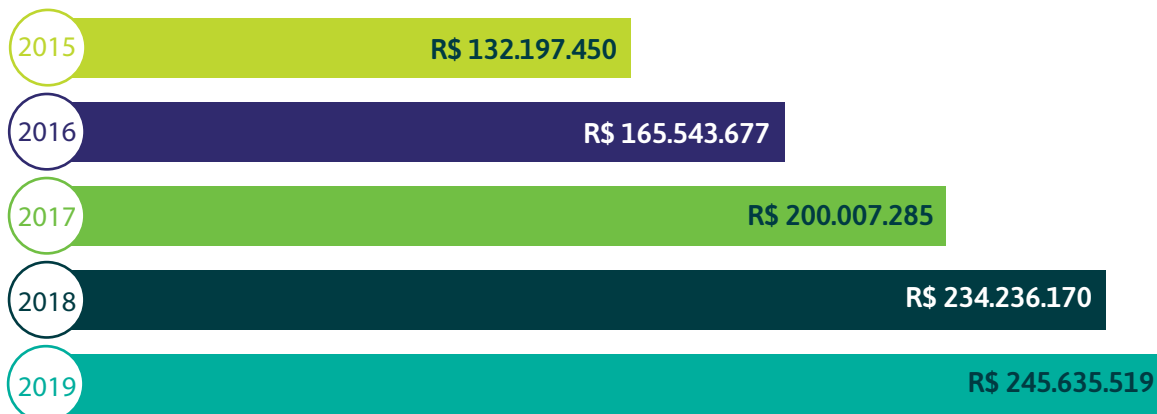
## Resultado



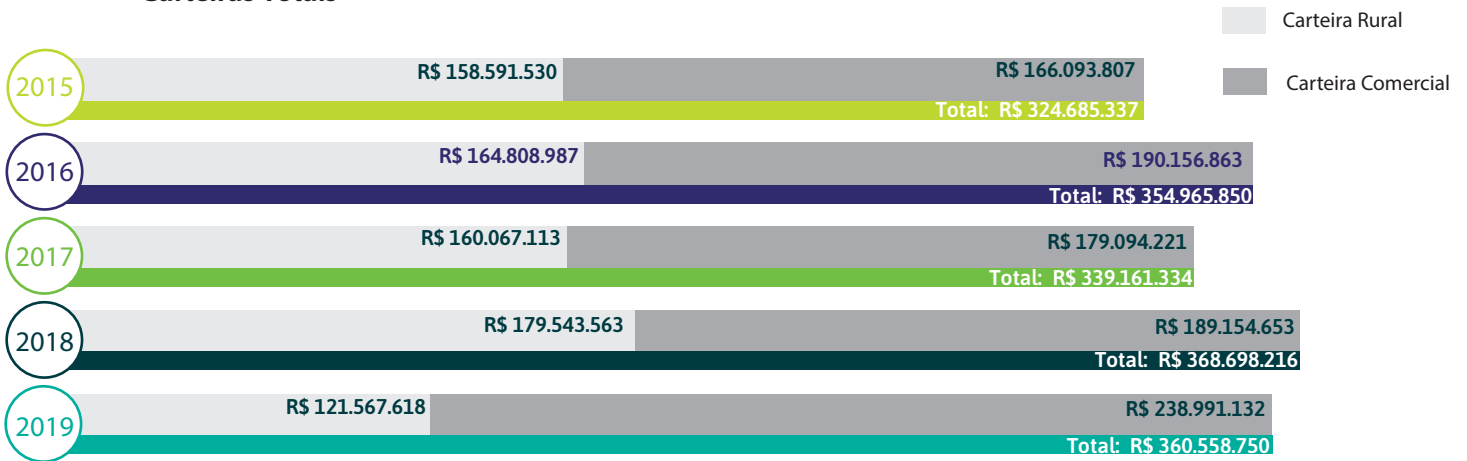
## Quadro Social



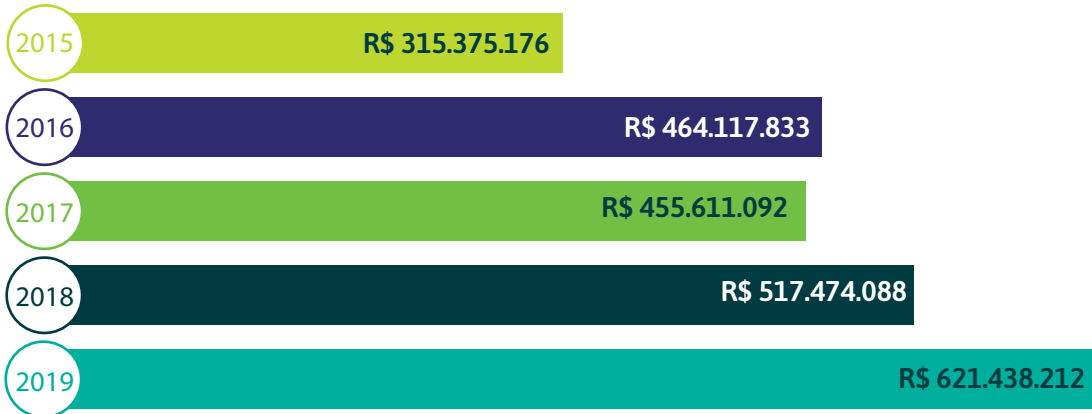
## Patrimônio Líquido




## - Carteiras Totais



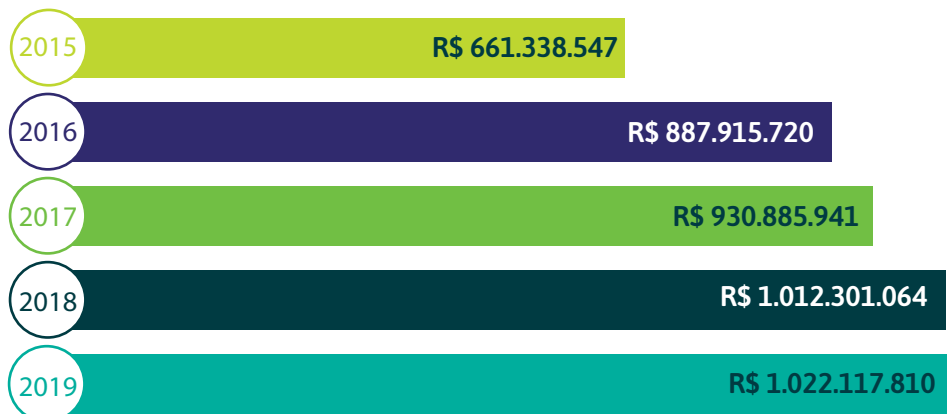
## - Depósitos Totais



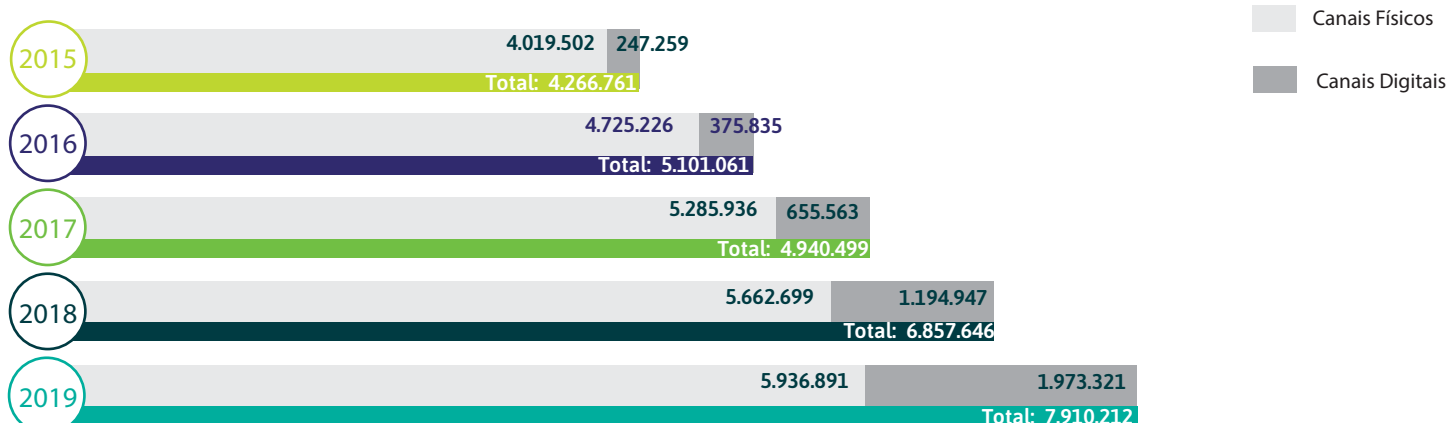
## - Capital Social



## Ativos Totais

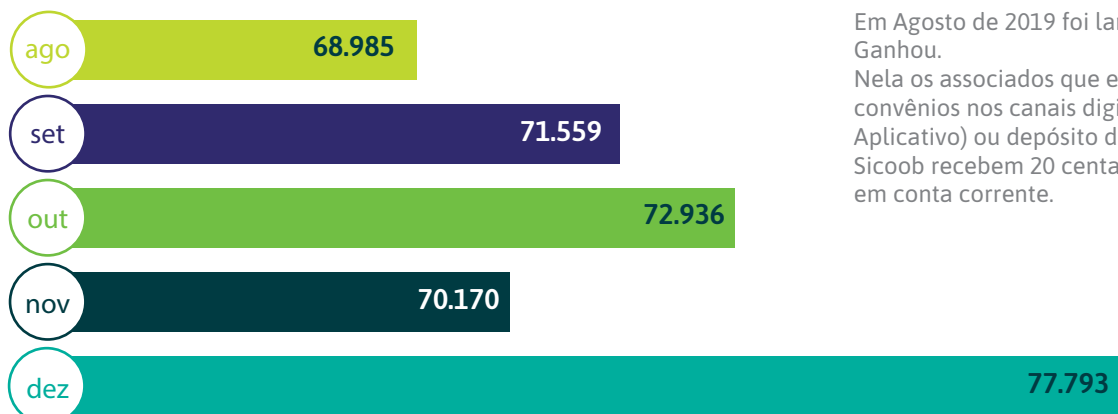


## Movimentações Financeiras



Quantidade de transações realizadas por canal.

## Pagou Ganhou



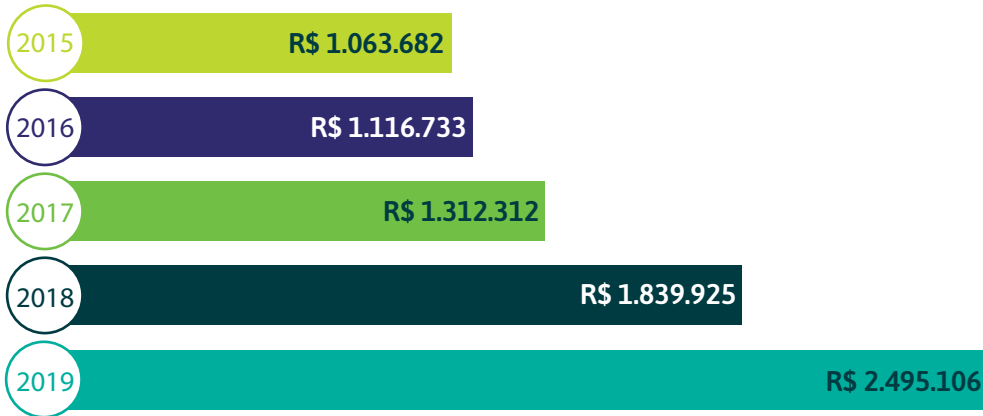
Em Agosto de 2019 foi lançada a campanha Pagou Ganhou. Nela os associados que efetuam pagamentos de convênios nos canais digitais (ATM, Site Sicoob e Aplicativo) ou depósito de cheques pelo aplicativo Sicoob recebem 20 centavos por operação efetuada em conta corrente.

Número de operações nos canais digitais.

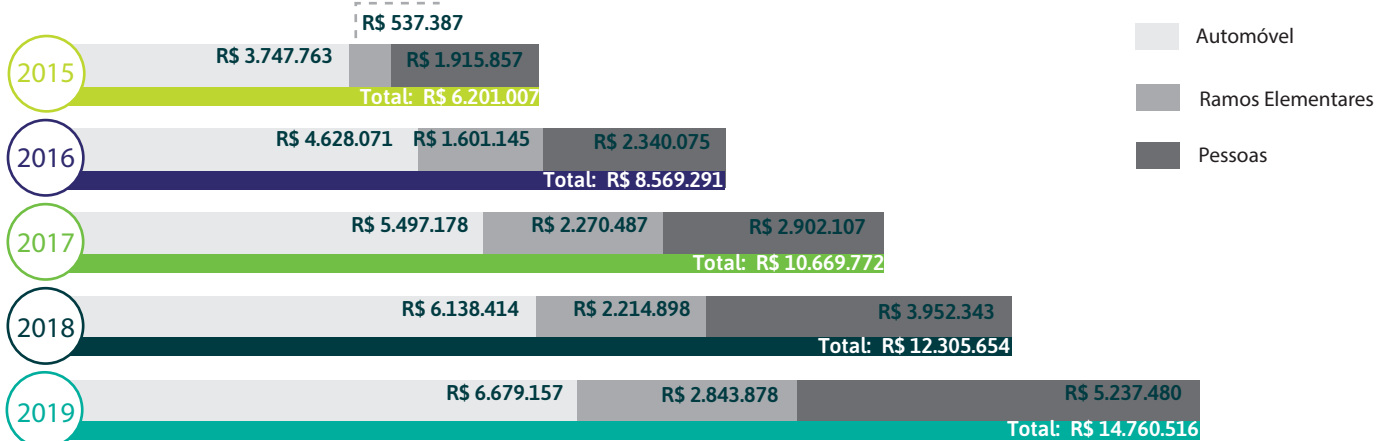
Contas Correntes



Receita Seguros

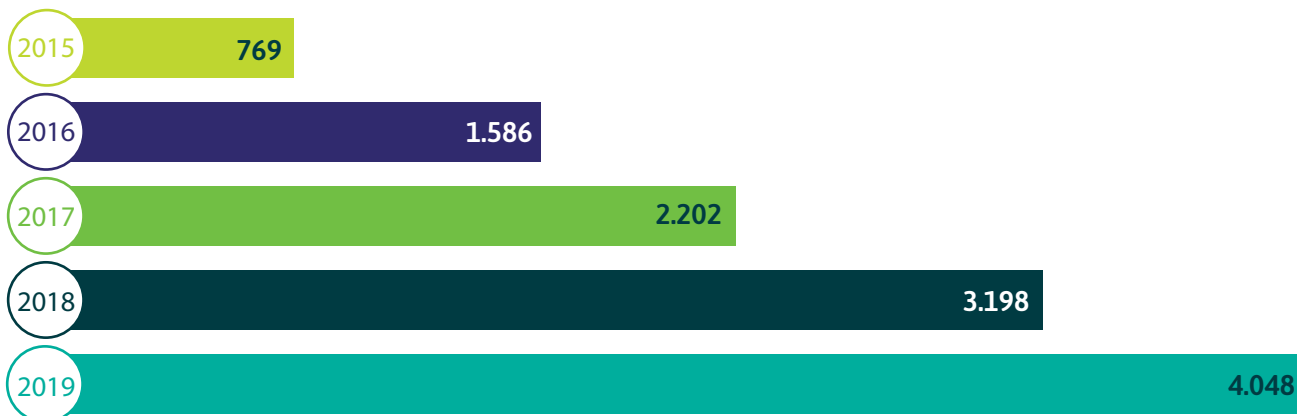


Produção Seguros

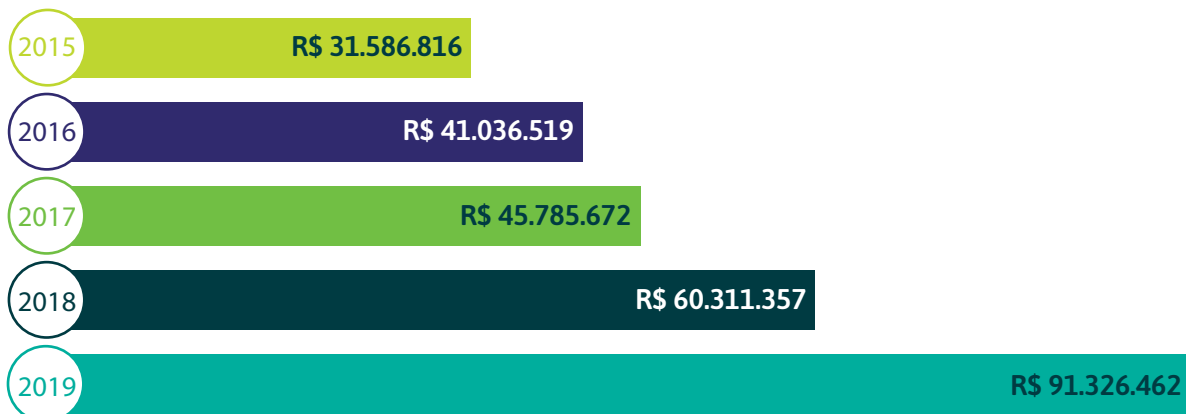




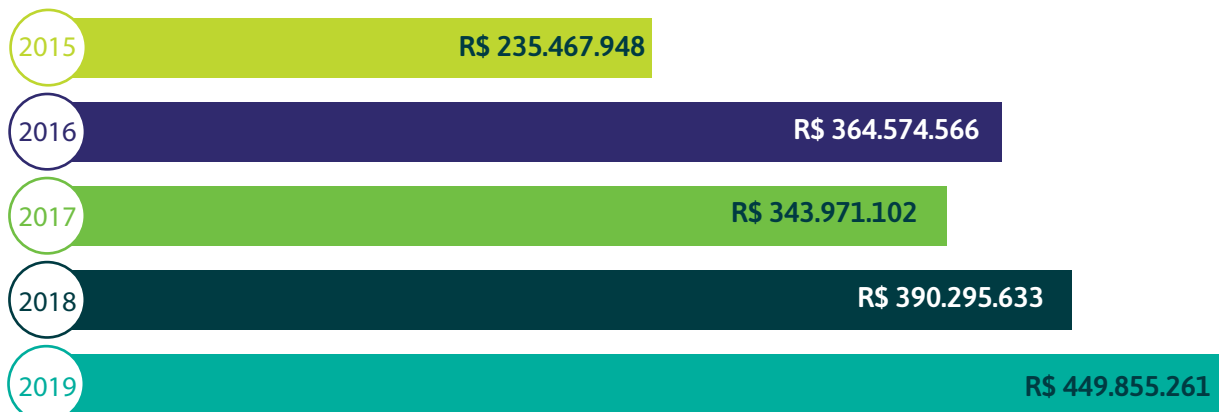
Previdência Sicoob




Poupança Sicoob



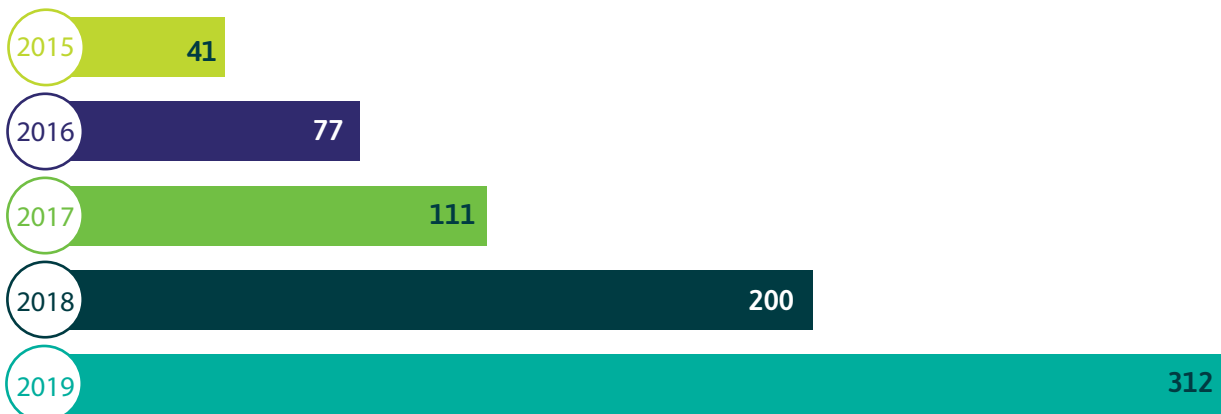
Aplicações




----- **Produção Consórcios** -----




----- **Contemplações Consórcios** -----



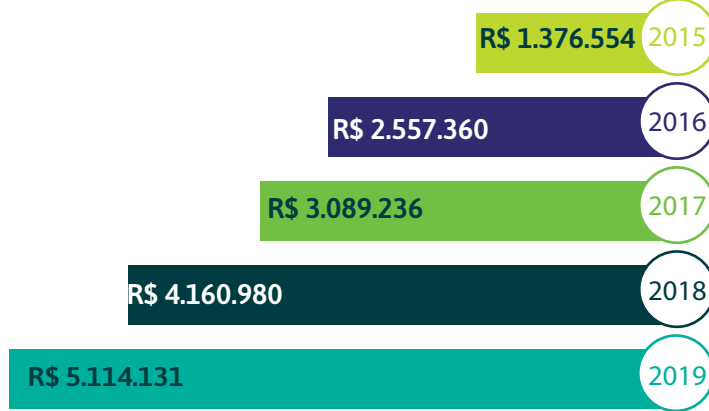
----- **Faturamento Sipag** -----



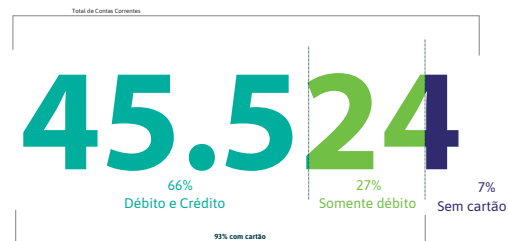
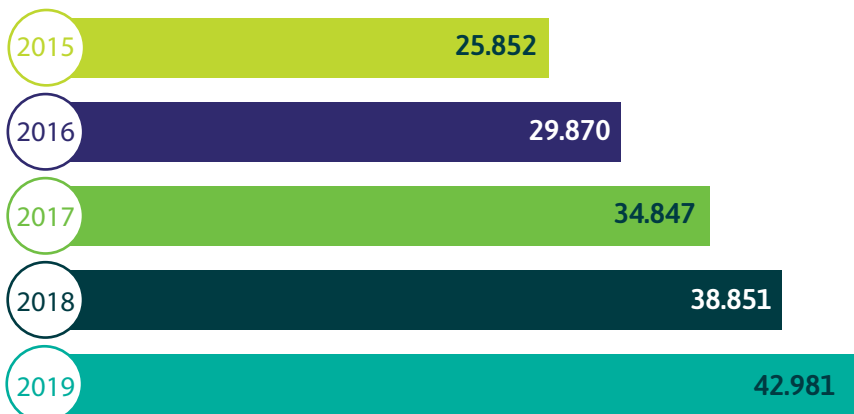
## Movimentação Cartões



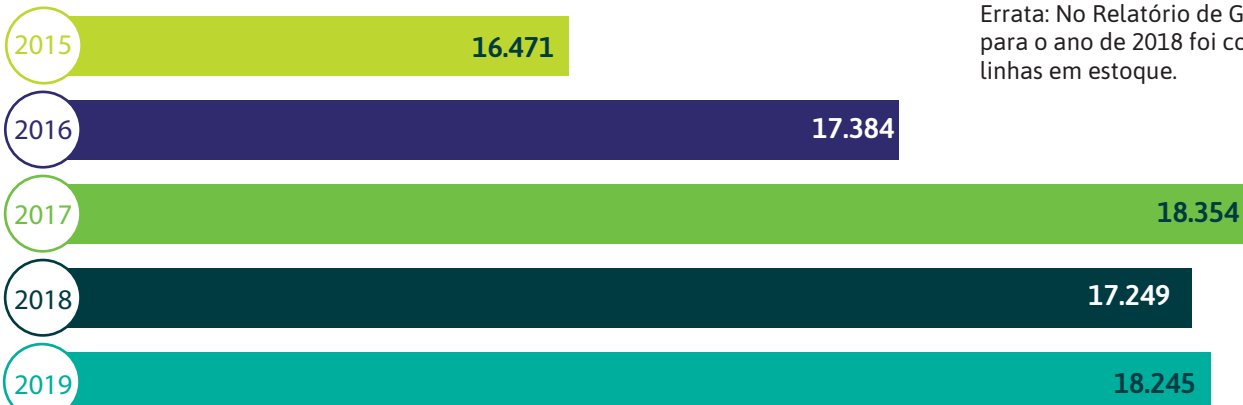
## Resultado Cartões



## Quantidade de Cartões



## Linhas Corporativas



Errata: No Relatório de Gestão anterior, para o ano de 2018 foi considerado as linhas em estoque.



# DEMONSTRAÇÕES FINANCEIRAS



<b>Ativo</b>	<b>Nota</b>	<b>2019</b>	<b>2018</b>
<b>Circulante</b>			
Disponibilidades	3	15.643.676	11.465.021
Relações interfinanceiras	3 e 4	611.475.215	511.975.300
Operações de crédito	5	258.349.026	293.363.455
Títulos e valores mobiliários	6	502.338	90.029.568
Outros valores e bens	7	2.503.117	2.312.453
		<u>888.473.372</u>	<u>909.145.797</u>
<b>Não circulante</b>			
Operações de crédito	5	73.773.325	49.779.843
Depósitos em garantia		<u>7.280.288</u>	<u>6.917.401</u>
		<u>81.053.613</u>	<u>56.697.244</u>
<b>Permanente</b>			
Investimentos	8	44.973.066	41.069.716
Imobilizado	9	<u>7.617.759</u>	<u>5.388.307</u>
		52.590.825	46.458.023
		<u>1.022.117.810</u>	<u>1.012.301.064</u>
<b>Total do ativo</b>		<u>1.022.117.810</u>	<u>1.012.301.064</u>

<b>Passivo e patrimônio líquido</b>	<b>Nota</b>	<b>2019</b>	<b>2018</b>
<b>Circulante</b>			
Depósitos à vista e sob aviso	10	621.438.212	517.474.088
Recursos de aceites cambiais e letras imobiliárias	11	27.343.154	8.432.955
Relações de interdependência		150.394	186.182
Obrigações por empréstimos e repasses	12	64.996.650	194.667.926
Obrigações sociais e estatutárias	13	18.191.146	17.160.976
Obrigações fiscais e previdenciárias		2.474.356	1.723.121
Outras obrigações	14	28.324.170	29.239.839
		<u>762.918.082</u>	<u>768.885.087</u>
<b>Não circulante</b>			
Obrigações por empréstimos e repasses	11	492.581	704.369
Provisões	15	13.071.628	8.475.438
		<u>13.564.209</u>	<u>9.179.807</u>
<b>Total do passivo</b>		<u>776.482.291</u>	<u>778.064.894</u>
<b>Patrimônio líquido</b>			
	16		
Capital social		60.619.867	56.627.415
Reserva legal		175.634.194	156.773.009
Sobras acumuladas		9.381.458	20.835.746
<b>Total do patrimônio líquido</b>		<u>245.635.519</u>	<u>234.236.170</u>
<b>Total do passivo e patrimônio líquido</b>		<u>1.022.117.810</u>	<u>1.012.301.064</u>

**Demonstração das mutações do patrimônio líquido  
Em reais**

	Nota	Segundo semestre (6 meses)	Exercícios (12 meses)	
		2019	2019	2018
<b>Ingressos da intermediação financeira</b>				
Operações de crédito		41.346.809	80.790.164	76.221.044
Resultado de operações com títulos e valores mobiliários	6	2.440.579	5.206.670	5.436.761
		<u>43.787.388</u>	<u>85.996.834</u>	<u>81.657.805</u>
<b>Dispêndios da intermediação financeira</b>				
Operações de captação no mercado		(12.196.873)	(24.552.367)	(24.754.479)
Operações de empréstimos e repasses		(2.290.262)	(6.236.924)	(13.002.475)
Provisão para operações de créditos	5.3	(2.068.372)	(33.794.723)	(16.683.999)
		<u>(16.555.507)</u>	<u>(64.584.015)</u>	<u>(54.440.953)</u>
<b>Resultado bruto intermediação financeira</b>				
		<u>27.231.881</u>	<u>21.412.820</u>	<u>27.216.852</u>
<b>Outros ingressos (dispêndios) operacionais</b>				
Ingressos da prestação de serviços		13.093.054	24.837.323	17.761.342
Dispêndios de pessoal		(16.213.178)	(31.585.905)	(28.321.712)
Dispêndios tributários		(793.142)	(1.545.803)	(895.971)
Outros dispêndios administrativos	18	(14.602.022)	(28.329.039)	(23.522.918)
Outros ingressos operacionais	19	25.793.819	50.379.931	57.596.589
Outros dispêndios operacionais	20	(3.764.271)	(12.128.288)	(5.742.787)
		<u>3.514.260</u>	<u>1.628.219</u>	<u>16.874.543</u>
<b>Resultado operacional</b>				
		<u>30.746.141</u>	<u>23.041.039</u>	<u>44.091.395</u>
<b>Despesas não operacionais, líquidas</b>				
		<u>(19.399)</u>	<u>(121.255)</u>	<u>(290.181)</u>
<b>Sobras/lucro antes do imposto de renda e da contribuição social</b>				
		<u>30.726.742</u>	<u>22.919.784</u>	<u>43.801.214</u>
Imposto de renda e contribuição social		(1.738.723)	(3.240.121)	(2.129.727)
<b>Sobras/lucro antes da reversão dos juros sobre o capital integralizado</b>				
		<u>28.988.019</u>	<u>19.679.663</u>	<u>41.671.487</u>
Juros sobre capital integralizado		860.436	1.730.563	1.724.688
<b>Sobras/lucro líquido do semestre/exercício</b>				
		<u>29.848.455</u>	<u>21.410.226</u>	<u>43.396.175</u>

## Demonstração das mutações do patrimônio líquido

### Em reais

	Nota	Capital social	Reserva legal	Sobras à disposição da Assembleia	Total
<b>Em 31 de dezembro de 2017</b>		51.755.089	127.789.480	20.462.716	200.007.285
Destinação das sobras de 2017	16.3	5.115.675	10.231.358	(20.462.716)	(5.115.683)
Admissões e retiradas de cooperados, líquidas		(243.349)			(243.349)
Sobras do exercício				43.396.175	43.396.175
Proposta para destinações estatutárias e legais					
Juros sobre o capital integralizado	16.2			(1.724.688)	(1.724.688)
Reserva legal (45%)	16.2		18.752.171	(18.752.171)	
FATES (5%)	16.2			(2.083.570)	(2.083.570)
<b>Em 31 de dezembro de 2018</b>		56.627.415	156.773.009	20.835.746	234.236.170
Destinação de sobras de 2018	16.3	5.208.936	10.417.873	(20.835.746)	(5.208.937)
Admissões e retiradas de cooperados, líquidas		(1.216.484)			(1.216.484)
Sobras do exercício				21.410.226	21.410.226
Proposta para destinações estatutárias e legais					
Juros sobre o capital integralizado	16.2			(1.730.563)	(1.730.563)
Reserva legal (45%)	16.2		8.443.312	(8.443.312)	
FATES (5%)	16.2			(938.147)	(938.147)
FATES - lucro de operações com não associados	16.2			(916.746)	(916.746)
<b>Em 31 de dezembro de 2019</b>		<b>60.619.867</b>	<b>175.634.194</b>	<b>9.381.458</b>	<b>245.635.519</b>
<b>Em 30 de junho de 2019</b>		61.466.365	167.190.882	(9.308.356)	219.348.891
Admissões e retiradas de cooperados, líquidas		(846.498)			(846.498)
Sobras do semestre				29.848.455	29.848.455
Proposta para destinações estatutárias e legais					
Juros sobre o capital integralizado	16.2			(860.436)	(860.436)
Reserva legal (45%)	16.2		8.443.312	(8.443.312)	
FATES (5%)	16.2			(938.147)	(938.147)
FATES - lucro de operações com não associados	16.2			(916.746)	(916.746)
<b>Em 31 de dezembro de 2019</b>		<b>60.619.867</b>	<b>175.634.194</b>	<b>9.381.458</b>	<b>245.635.519</b>



## Demonstração dos fluxos de caixa - Semestre e exercícios findos em 31 de dezembro Em reais

	Segundo semestre (6 meses)		Exercícios (12 meses)	
	2019	2019	2018	2018
<b>Fluxo de caixa das atividades operacionais</b>				
<b>Sobras/ lucro líquido do semestres antes do imposto de renda e da contribuição social</b>	30.726.742	22.919.784	43.801.214	
<b>Ajustes</b>				
Depreciações e amortizações	639.130	1.160.082	984.042	
Resultado das baixas do ativo imobilizado	46.439	52.603	120.449	
Capitalização de sobras em investimentos	(29.153)	(3.754.819)	(6.879.312)	
Rendimentos provenientes de títulos e valores mobiliários	(2.440.579)	(5.206.670)	(5.436.761)	
Provisão para contingências	(444.428)	4.596.189	784.873	
Provisão para comissões a receber			7.497	
Provisão para perdas com operações de crédito	2.784.974	33.794.723	16.346.442	
Depósitos em garantia	(169.627)	(362.887)	(352.211)	
	31.113.498	53.199.005	49.376.233	
<b>Variações nos Ativos e Passivos</b>				
Títulos e valores mobiliários	94.733.900	94.733.900		
Operações de crédito	3.974.391	(22.773.776)	(41.793.777)	
Outros valores e bens	262.884	(190.664)	1.866.131	
Depósitos à vista e sob aviso	75.152.855	103.964.124	61.862.996	
Recursos aceites cambiais e letras imobiliárias	5.297.366	18.910.199	8.432.955	
Obrigações por empréstimos e repasses	(79.837.235)	(129.883.064)	(24.900.661)	
Relações de Interdependência	(685.518)	(35.788)	115.028	
Obrigações sociais e estatutárias	(6.178.576)	(824.723)	1.704.268	
Obrigações fiscais e previdenciárias	794.652	751.235	(230.907)	
Outras obrigações	15.956.745	(645.893)	(582.313)	
<b>Caixa proveniente das operações</b>	140.584.963	117.204.556	55.849.952	
Imposto de renda e contribuição social pagos	(1.738.724)	(3.240.121)	(2.129.727)	
<b>Caixa líquido proveniente das atividades operacionais</b>	138.846.239	113.964.435	53.720.225	
<b>Fluxo de caixa das atividades de investimentos</b>				
Aporte de capital em investimentos	8.129	(148.531)	(113.246)	
Recebimento por ganhos em investimentos		1.460.788	2.580.277	
Recebimentos pelas vendas de bens do ativo imobilizado	59.233	67.143	127.313	
Aquisições de ativo imobilizado	(2.069.814)	(3.509.280)	(1.780.896)	
<b>Caixa líquido (aplicado nas) gerado pelas atividades de investimentos</b>	(2.002.452)	(2.129.880)	813.448	
<b>Fluxo de caixa das atividades de financiamentos</b>				
Admissões e retiradas de cooperados, líquidas	(844.577)	(1.216.484)	(243.353)	
Sobras distribuídas	(1.920)	(5.208.937)	(5.115.679)	
Pagamento de juros ao capital	(1.730.563)	(1.730.563)	(1.724.688)	
<b>Caixa líquido utilizado nas atividades de financiamentos</b>	(2.577.060)	(8.155.984)	(7.083.720)	
<b>Aumento líquido de caixa e equivalentes de caixa</b>	134.266.727	103.678.571	47.449.953	
<b>Caixa e equivalentes de caixa no início do semestre/ exercício (Nota 3)</b>	492.852.165	523.440.321	475.990.368	
<b>Caixa e equivalentes de caixa no final do exercício (Nota 3)</b>	627.118.892	627.118.892	523.440.321	

## 1. Contexto operacional

A Cooperativa de Crédito de Livre Admissão do Sudoeste de Minas Gerais e Nordeste de São Paulo Ltda. - SICOOB AGROCREDI ("SICOOB AGROCREDI") é uma cooperativa de crédito singular, instituição financeira não bancária, fundada em 15 de maio de 1992, filiada à Cooperativa Central de Crédito de Minas Gerais Ltda. - SICOOB CENTRAL CREDIMINAS (Nota 22) e componente do SICOOB - Sistema das Cooperativas de Crédito Integrantes do BANCOOB. O SICOOB AGROCREDI conta com um Centro Administrativo em Guaxupé e possui Postos de Atendimento – PA's nas seguintes localidades: Águas da Prata, Alfenas, Andradas, Bandeira do Sul, Botelhos, Cabo Verde, Caconde, Caldas, Campestre, Divinolândia, Divisa Nova, Espírito Santo do Pinhal, Guaxupé Centro, Cooxupé de Guaxupé, Ipuíuna, Itobi, Monte Santo de Minas, Muzambinho, Nova Resende, Poços de Caldas, Santa Rita de Caldas, São João da Boa Vista, São José do Rio Pardo, São Sebastião da Gramma, Serrania e Tapiratiba.

O SICOOB AGROCREDI tem como atividade preponderante a operação na área creditícia, tendo como finalidade:

- (i) Proporcionar, por meio da mutualidade, assistência financeira aos associados;
- (ii) A formação educacional de seus associados, no sentido de fomentar o cooperativismo, por meio da ajuda mútua da economia sistemática e do uso adequado do crédito; e
- (iii) Praticar, nos termos dos normativos vigentes, as seguintes operações dentre outras: captação de recursos, concessão de créditos, prestação de garantias, prestação de serviços, formalização de convênios com outras instituições financeiras e aplicação de recursos no mercado financeiro, inclusive depósitos a prazo com ou sem emissão de certificado, visando preservar o poder de compra da moeda e remunerar os recursos.

## 2. Resumo das principais políticas contábeis

As principais políticas contábeis aplicadas na preparação dessas demonstrações financeiras estão definidas abaixo. Essas políticas foram aplicadas de modo consistente nos exercícios e semestre apresentados, salvo disposição em contrário.

### 2.1 Base de preparação

As demonstrações financeiras foram elaboradas de acordo com as práticas contábeis adotadas no Brasil, aplicáveis às instituições autorizadas a funcionar pelo Banco Central do Brasil - BACEN, considerando as Normas Brasileiras de Contabilidade, especificamente aquelas aplicáveis às entidades cooperativas, a Lei do cooperativismo nº 5.764/71 e normas e instruções do BACEN, apresentadas conforme o Plano Contábil das Instituições do Sistema Financeiro Nacional - COSIF, tendo sido aprovadas pela administração em 28 de fevereiro de 2020.

As demonstrações financeiras evidenciam todas as informações relevantes próprias das demonstrações financeiras, e somente elas, as quais estão consistentes com as utilizadas pela administração na sua gestão.

A preparação de demonstrações financeiras requer o uso de certas estimativas contábeis críticas e também o exercício de julgamento por parte da administração no processo de aplicação das políticas contábeis. As demonstrações financeiras do SICOOB AGROCREDI incluem, portanto, estimativas referentes à seleção das vidas-úteis do ativo imobilizado, provisão para perdas nas operações de crédito, provisão para contingências e outras similares. Os resultados reais podem apresentar variações em relação às estimativas.

### 2.2 Caixa e equivalentes de caixa

Compreendem dinheiro em caixa, dinheiro em trânsito, depósitos bancários e outros investimentos de curto prazo de alta liquidez, com prazo inferior a 90 dias de vencimento.

### 2.3 Títulos e valores mobiliários

Os títulos e valores mobiliários são avaliados pelo custo acrescido dos rendimentos ou valor de realização.

A Circular BACEN nº 3.068, que trata da classificação dos títulos e valores mobiliários com base em um conjunto de critérios para registro e avaliação da carteira de títulos, não se aplica às cooperativas de crédito.

### 2.4 Operações de crédito

As operações de crédito com cláusula de atualização monetária pós-fixada estão registradas pelo valor atualizado "*pro rata temporis*", com base na variação dos respectivos indexadores pactuados. A apropriação dos juros é interrompida após vencidas há mais de 60 dias.

A provisão para perdas com operações de crédito é constituída em montante julgado suficiente pela administração para cobrir eventuais perdas na realização dos valores a receber, levando-se em consideração a análise das operações em aberto, as garantias existentes, a capacidade de pagamento e liquidez do tomador do crédito e os riscos específicos apresentados em cada operação, contemplando todos os aspectos determinados na Resolução CMN nº 2.682, que determina a classificação das operações por nível de risco.

### 2.5 Investimentos

Os investimentos são avaliados ao custo de aquisição.

### 2.6 Imobilizado

Edificações, instalações, móveis e utensílios, veículos, sistemas de comunicação e de transportes e equipamentos de processamento de dados são demonstrados pelo custo de aquisição. As benfeitorias em imóveis de terceiros são registradas pelos custos já incorridos.

A depreciação é calculada pelo método linear para baixar o custo de cada ativo a seus valores residuais de acordo com as taxas divulgadas na Nota 9.

Ganhos e perdas em alienações são determinados pela comparação dos valores de alienação com o valor contábil e são registrados em Receitas/ Despesas não operacionais, líquidas.

### 2.7 Redução ao valor recuperável de ativos

Os investimentos, o imobilizado e outros ativos não circulantes são revistos anualmente para se identificar evidências de perdas não recuperáveis, ou ainda, sempre que eventos ou alterações nas circunstâncias indicarem que o valor contábil não pode ser recuperável.

### 2.8 Depósitos e recursos de aceites cambiais e letras imobiliárias

Os recursos provenientes de depósitos (à vista, a prazo e sob aviso) e os recursos de aceites cambiais e letras imobiliárias estão demonstrados pelo valor captado, acrescidos de encargos e juros proporcionais ao período incorrido ("*pro rata temporis*").

### 2.9 Obrigações por empréstimos e repasses

As obrigações por empréstimos e repasses são reconhecidas inicialmente no recebimento dos recursos, líquidos dos custos de transação. Em seguida, os empréstimos e repasses tomados são apresentados pelo custo amortizado, isto é, acrescidos de encargos e juros proporcionais ao período incorrido ("*pro rata temporis*").

### 2.10 Provisão para contingências

Decorrem basicamente de processos judiciais e administrativos, inerentes ao curso normal dos negócios, movidos por terceiros, ex-funcionários e órgãos públicos, em ações trabalhistas, cíveis e tributárias. Essas contingências, coerentes com práticas conservadoras adotadas, são avaliadas por assessores legais e levam em consideração a probabilidade que recursos financeiros sejam exigidos para liquidar as obrigações e que o montante das obrigações possa ser estimado com suficiente segurança. As contingências são classificadas como prováveis, para as quais são constituídas provisões; possíveis, que somente são divulgadas sem que sejam provisionadas; e remotas, que não requerem provisão e divulgação. Os valores das contingências são quantificados utilizando-se modelos e critérios que permitam a sua mensuração de forma mais adequada, apesar da incerteza inerente ao prazo e valor.

Existem situações em que o SICOOB AGROCREDI questiona a legitimidade de determinados passivos ou ações movidas contra si e, por ordem judicial ou por estratégia da própria administração, os valores em questão podem ser depositados em juízo, sem que haja a caracterização da liquidação do passivo, e estão classificados no ativo não circulante, conforme determinado pela Resolução CMN nº 3.823.

### 2.11 Demais ativos e passivos circulante e não circulante

Os demais ativos são apresentados ao valor de custo ou de realização, incluindo, quando aplicável, os rendimentos e as variações monetárias auferidos.

Os demais passivos são demonstrados pelos valores conhecidos ou calculáveis, acrescidos, quando aplicável, dos correspondentes encargos e das variações monetárias incorridos.

### 2.12 Apuração das sobras

Os ingressos e dispêndios são reconhecidos na demonstração de sobras de acordo com o regime de competência. Os ingressos com comissões referentes aos repasses de créditos rurais denominadas "Delcredere" são reconhecidos na demonstração de sobras pelo prazo do contrato da operação de crédito com o associado.

### 2.13 Imposto de renda e contribuição social

O imposto de renda e a contribuição social sobre o lucro são calculados sobre o resultado apurado em operações consideradas como atos não-cooperativos, de acordo com as alíquotas vigentes para o imposto de renda - 15%, acrescida de adicional de 10%, e para a contribuição social - 17%. O resultado apurado em operações realizadas com cooperados é isento de tributação.

## 3. Caixa e equivalentes de caixa

	2019	2018
Disponibilidades	15.643.676	11.465.021
Relações interfinanceiras (Nota 4)	611.475.215	511.975.300
	<u>627.118.891</u>	<u>523.440.321</u>

As disponibilidades e as relações interfinanceiras são classificadas como caixa e equivalentes de caixa, para fins de apresentação da demonstração dos fluxos de caixa, quando atendidas as determinações da Resolução CMN nº 3.604 (Nota 2.2).

## 4. Relações interfinanceiras

Referem-se a depósitos efetuados na centralização financeira do SICOOB CENTRAL CREDIMINAS, conforme determinado no artigo 37º da Resolução CMN nº 3.859, com remuneração de, aproximadamente, 101% do CDI - Certificado de Depósito Interbancário e liquidez imediata, os quais resultaram, no exercício de 2019, em ingressos de depósitos intercooperativos no montante de R\$28.740.571 (2018 - R\$ 31.965.003), registrados em contrapartida de Outros ingressos operacionais (Nota 19).

## 5. Operações de crédito

### 5.1 Composição da carteira por modalidade

Modalidade	2019	2018
Adiantamentos a depositantes	1.108.555	1.131.076
Cheque especial / conta garantida	59.135.397	55.842.462
Empréstimos e crédito pessoal	129.665.665	100.292.675
Financiamentos	33.688.055	18.317.772
Títulos descontados	15.393.459	13.570.667
Financiamentos rurais e agroindustriais	121.567.619	179.543.564
Provisão para perdas com operações de crédito	(28.436.399)	(25.554.918)
	332.122.351	343.143.298
Ativo circulante	(258.349.026)	(293.363.455)
Não circulante - Realizável a longo prazo	73.773.325	49.779.843

### 5.2 Operações de crédito de longo prazo, por ano de vencimento

Os montantes em longo prazo têm a seguinte composição por ano de vencimento:

	2019	2018
2020		31.428.505
2021	42.123.699	14.876.602
2022	21.897.838	2.827.081
2023 a 2025	9.751.788	647.655
	73.773.325	49.779.843

### 5.3 Movimentação da provisão para perdas com operações de crédito

	2019	2018
Em 1º de janeiro	25.554.918	21.465.370
(-) Créditos baixados para perdas	(30.913.242)	(12.256.894)
Resultado da provisão constituída no exercício	33.794.723	16.346.442
Em 31 de dezembro	28.436.399	25.554.918

### 5.4 Recuperação de créditos anteriormente baixados

A recuperação de créditos anteriormente baixados contra a provisão para perdas totalizou R\$ 5.439.988 no exercício findo em 31 de dezembro de 2019 (2018 - R\$ 5.656.516), e foi registrada em contrapartida de "Outros ingressos operacionais", no resultado (Nota 19).

### 5.5 Operações de crédito renegociadas

Em 31 de dezembro de 2019, as operações de crédito renegociadas totalizam R\$ 21.026.743 (2018 - R\$ 17.138.682) e estão classificadas de acordo com a Resolução CMN nº 2.682.



## 5.6 Composição da carteira por nível de risco e situação de vencimento

Nível de risco	Provisão	2019			2018		
		Vencidas	A vencer	Total	Vencidas	A vencer	Total
AA	0%		13.105.396	13.105.396		3.777.027	3.777.027
A	0,5%		172.929.427	172.929.427		73.772.733	73.772.733
B	1%	855.677	73.180.777	74.036.454	295.303	154.094.860	154.390.163
C	3%	1.567.038	51.684.345	53.251.383	849.519	83.116.760	83.966.279
D	10%	1.540.594	14.259.748	15.800.342	3.592.069	17.398.358	20.990.427
E	30%	1.993.245	4.224.068	6.217.313	8.935.626	3.851.112	12.786.738
F	50%	738.059	3.253.022	3.991.081	1.679.687	3.099.979	4.779.666
G	70%	902.154	1.074.947	1.977.101	1.728.936	880.446	2.609.382
H	100%	11.440.908	7.809.345	19.250.253	4.255.665	7.370.136	11.625.801
		19.037.675	341.521.075	360.558.750	21.336.805	347.361.411	368.698.216
Provisão para perdas com operações de crédito		(13.249.047)	(15.187.352)	(28.436.399)	(9.374.098)	(16.180.820)	(25.554.918)
Total		5.788.628	326.333.723	332.122.351	11.962.707	331.180.591	343.143.298

As operações de PESA -Programa Especial de Saneamento de Ativos foram provisionadas pelo valor das operações deduzidos os títulos ECTN que garantem as operações, com base em um parecer do Banco Central que permite que, pela peculiaridade da operação, da provisão máxima a ser constituída sobre o principal poderá ser deduzido o valor presente do ECTN.

## 6. Títulos e valores mobiliários

Referem-se a títulos públicos do tesouro nacional adquiridos para garantia de repasses diretos do MAPA - Ministério da Agricultura, Pecuária e Abastecimento, com rendimento da SELIC pós – PU 550 – Preço unitário da LFT diário, os quais resultaram, no exercício de 2019, no ingresso de rendas de títulos de renda fixa no valor de R\$ 5.206.670 (2018 – R\$ 5.436.761).

## 7. Outros bens e valores a receber

	2019	2018
Comissões a receber		7.497
Títulos e créditos a receber	219.879	228.138
Honra de aval	1.201.623	1.140.532
Adiantamentos e antecipações salariais (13º e férias)	8.741	121.459
Outros (i)	1.072.874	814.827
	2.503.117	2.312.453

(i) Refere-se substancialmente a imóveis recebidos em pagamentos de operações de crédito renegociadas registrados pelo valor dessas operações e, quando aplicável, reduzidos de provisão para perda na realização, conforme laudos técnicos de avaliação desses bens a valor de mercado e despesas antecipadas.

## 8. Investimentos

	Percentual de participação %	2019	2018
Cooperativa Central de Crédito de Minas Gerais Ltda. - SICOOB CENTRAL CREDIMINAS (i)	8,89%	43.991.933	40.237.114
Banco Cooperativo do Brasil S.A. - BANCOOB	0,06%	981.133	832.602
		44.973.066	41.069.716

(i) No exercício findo em 31 de dezembro de 2019, o SICOOB AGROCREDI reconheceu ganho no montante de R\$ 3.725.666 (2018 - R\$ 7.447.110), relacionados a investimento e movimentação financeira mantidos no SICOOB CENTRAL CREDIMINAS, dos quais: R\$ 2.264.878 se refere a sobras capitalizadas (2018 - R\$ 4.866.833); e R\$ 1.460.788 se refere a sobras distribuídas sobre a participação durante o exercício de 2018 (2018 – R\$ 2.580.277 – sobras distribuídas sobre participação do exercício de 2017). No final do exercício de 2019, o SICOOB AGROCREDI reconheceu também ganho no montante de R\$ 1.481.812 relacionado a juros sobre o capital integralizado no SICOOB CENTRAL CREDIMINAS, os quais foram capitalizados (2018 – 1.899.233) (Nota 19).

## 9. Imobilizado

	Terrenos	Edificações	Instalações	Móveis utensílios e outros equipamentos	Veículos	Equipamentos de processamento de dados	Imobilizado em curso	Total
Em 31 de dezembro de 2018								
Saldo inicial	600.000	207.919	493.157	2.060.402	193.051	1.273.520	611.566	5.439.615
Adições			28.662	482.000	53.298	453.901	763.034	1.780.895
Alienações/Baixas			(18.155)	(88.359)	(31.847)	(109.401)		(247.762)
Reclassificação (*)							(600.400)	(600.400)
Transferências			411.813	201.642			(613.455)	-
Depreciação		(11.921)	(92.951)	(360.142)	(57.557)	(461.470)		(984.041)
Saldo contábil, líquido	600.000	195.998	822.526	2.295.543	156.945	1.156.550	160.745	5.388.307
Em 31 de dezembro de 2018								
Custo total	600.000	298.026	1.173.310	3.931.580	320.815	4.382.726	160.745	10.867.202
Depreciação acumulada		(102.028)	(350.784)	(1.636.037)	(163.870)	(3.226.176)		(5.478.895)
Saldo contábil, líquido	600.000	195.998	822.526	2.295.543	156.945	1.156.550	160.745	5.388.307
Em 31 de dezembro de 2019								
Saldo inicial	600.000	195.998	822.526	2.295.543	156.945	1.156.550	160.745	5.388.307
Adições			65.451	498.775	317.075	979.413	1.648.566	3.509.280
Alienações/Baixas			(4.521)	(26.943)	(55.254)	(22.483)	(12.530)	(121.731)
Transferências			295.208	504.052	140.100	173.868	(1.113.228)	
Depreciação		(11.921)	(154.412)	(408.167)	(75.623)	(507.974)		(1.158.097)
Saldo contábil, líquido	600.000	184.077	1.024.252	2.863.260	483.243	1.779.374	683.553	7.617.759
Em 31 de dezembro de 2019								
Custo total	600.000	298.026	1.516.108	4.841.891	600.967	5.240.333	683.553	13.780.878
Depreciação acumulada		(113.949)	(491.856)	(1.978.631)	(117.724)	(3.460.959)		(6.163.119)
Saldo contábil, líquido	600.000	184.077	1.024.252	2.863.260	483.243	1.779.374	683.553	7.617.759
Taxa anual de depreciação %		4%	10%	10%	20%	20%		

## 10. Depósitos à vista e sob aviso

	2019	2018
Depósitos sob aviso	1.639.153	1.565.068
Depósitos à vista	198.926.105	135.611.410
Depósitos a prazo	420.872.954	380.297.610
	<u>621.438.212</u>	<u>517.474.088</u>

Os depósitos à vista não são remunerados e os depósitos sob aviso e a prazo são remunerados por encargos financeiros calculados com base em um percentual do CDI - Certificado de Depósitos Interbancários, que varia de 93% a 105%.

Estão garantidos, até o limite de R\$ 250.000 por CPF ou CNPJ, pelo Fundo Garantidor do Cooperativismo de Crédito (FGCOOP), que é uma reserva financeira constituída pelas cooperativas singulares de crédito do Brasil e os bancos cooperativos integrantes do Sistema Nacional de Crédito Cooperativo (SNCC), regida por regulamento próprio. Este fundo tem por objeto prestar garantia de créditos nos casos de decretação de intervenção ou de liquidação extrajudicial de instituição associada. A contribuição mensal ordinária das instituições associadas ao Fundo é de 0,0125% dos saldos das

obrigações garantidas, que abrangem as mesmas modalidades protegidas pelo Fundo Garantidor de Créditos dos bancos, o FGC, que considera os depósitos à vista e a prazo e as letras de crédito do agronegócio, de acordo com a Resolução CMN 4.150/2012. O estatuto e o regulamento do FGCOOP foram aprovados pela Resolução 4.284/2013 e sua contribuição mensal, calculada com base na carteira de depósitos, é classificada como dispêndios de operações de captação no mercado.

### 11. Recursos aceites cambiais e letras imobiliárias

As Letras de Crédito do Agronegócio ("LCA") são títulos emitidos pelo SICOOB AGROCREDI, com garantia de direitos creditórios do agronegócio mantidos em carteira e tem exigibilidade imediata. Conforme Lei nº 11.076, esses títulos são isentos de imposto de renda para as pessoas físicas e também são garantidos pelo Fundo Garantidor do Cooperativismo de Crédito (FGCOOP – Nota 10).

### 12. Obrigações por empréstimos e repasses

Modalidade	Encargos financeiros incidentes	2019	2018
FUNCAFÉ - Recuperação Cafezais	Juros anuais de 9,5% (2018 – 9,5%)	526.219	480.565
FUNCAFÉ - FAC	Juros anuais de 4% (2018 – 4%)	64.718.434	194.003.146
Rec. Equalizáveis - BANCOOB	Juros anuais de 8,5% (2018 – 6,75% a 8,5%)	15.107	888.584
		65.259.760	195.372.295
Passivo circulante		(64.996.650)	(194.667.926)
Não circulante		492.581	704.369

As operações de empréstimos e repasses são garantidas por títulos do Tesouro Nacional de propriedade do SICOOB CENTRAL CREDIMINAS, do SICOOB AGROCREDI e cédulas rurais de cooperados.

Os montantes em longo prazo têm a seguinte composição por ano de vencimento:

	2019	2018
2020		254.206
2021	263.109	240.282
2022	229.472	209.881
	492.581	704.369

### 13. Obrigações sociais e estatutárias

	2019	2018
FATES - Fundo de Assistência Técnica, Educativa e Social (i)	17.643.909	16.670.786
Cotas de capital a pagar	547.237	490.190
	18.191.146	17.160.976

O FATES é destinado a atividades educacionais, à prestação de assistência aos cooperados, seus familiares e empregados do SICOOB AGROCREDI e é constituído por 5% das sobras líquidas do exercício e pelo resultado de operações com não cooperados (Nota 16.2).

## 14. Outras obrigações

	2019	2018
Pagamentos a processar (i)	2.634.076	3.033.811
Despesas com pessoal a pagar (ii)	3.689.496	3.467.130
Cheques descontados (iii)	534.365	224.935
Cheques administrativos (iv)	17.451.957	17.522.861
Salários e vencimentos de terceiros a pagar	1.891.032	1.573.340
Outros	2.123.244	3.417.762
	<u>28.324.170</u>	<u>29.239.839</u>

(i) Referem-se a liquidações de operações de crédito efetuadas pelos associados para o SICOOB AGROCREDI, que são provenientes dos recursos advindos do MAPA (Ministério da Agricultura, Pecuária e Abastecimento) e que são repassados no mês subsequente (R\$ 541.842), sobras acumuladas a serem distribuídas aos cooperados, relativo ao exercício findo em 31 de dezembro de 2018 conforme deliberação Assembleia Geral Ordinária, realizada em 22 de março de 2019 (R\$ 1.552.504), pagamento de plano corporativo efetuados pelos cooperados a serem repassados a empresa de telefonia (R\$ 539.730). Em 31 de dezembro de 2018, referem-se substancialmente a operações de crédito efetuadas pelos associados para o SICOOB AGROCREDI, que são provenientes dos recursos advindos do MAPA.

(ii) As despesas com pessoal a pagar, referem-se à provisão dos proventos e descontos de folha de pagamento do mês de dezembro, que serão liquidadas no mês subsequente, com exceção das provisões de férias e 13º salário que serão liquidadas quando da quitação dos períodos aquisitivos, e no mês de dezembro, respectivamente.

(iii) Referem-se aos cheques descontados antecipadamente ao seu vencimento pelos cooperados, que por sua vez ficam pendentes até a data da sua compensação.

(iv) Cheques administrativos são emitidos pelo SICOOB AGROCREDI para pagamento de despesas próprias e para realização de saques de conta corrente dos seus associados.

## 15. Provisão para contingências

Para fazer face às eventuais perdas que possam advir de determinadas questões em discussão judicial e administrativa, o SICOOB AGROCREDI, considerando a natureza, a complexidade dos assuntos envolvidos e a avaliação de seus assessores jurídicos, mantém provisão para contingências tributárias, cíveis e trabalhistas, classificadas como de risco provável, em montantes considerados suficientes para cobrir perdas em caso de desfecho desfavorável.

Nas datas das demonstrações financeiras, o SICOOB AGROCREDI apresentava os seguintes ativos e passivos relacionados às contingências:

	Depósitos Judiciais		Provisões	
	2019	2018	2019	2018
Trabalhistas e Cíveis (i)	25.849		30.849	52.113
Tributárias:				
Outros		2.718		
PIS (ii)	2.791.655	2.548.055	2.810.147	2.564.889
COFINS (ii)	4.462.784	4.366.628	4.462.784	4.366.628
Outros Passivos (iii)			5.767.848	1.491.808
	<u>7.280.288</u>	<u>6.917.401</u>	<u>13.071.628</u>	<u>8.475.438</u>

(i) Considerando a avaliação dos consultores jurídicos quanto às chances de êxito em determinados questionamentos trabalhistas e cíveis em que o SICOOB AGROCREDI é parte envolvida, foram constituídas as provisões e efetuados os correspondentes depósitos em garantia.

(ii) Quando do advento da Lei no. 9.718/98, o SICOOB AGROCREDI entrou com ação judicial questionando a legalidade da inclusão de seus ingressos decorrentes de atos cooperados na base de cálculo do PIS e da COFINS. Conseqüentemente, registrou as correspondentes obrigações referentes ao período de

março de 1999 a julho de 2004, atualizados pela taxa SELIC, bem como efetuou depósitos em garantia, relacionados a esse assunto, no mesmo montante.

(iii) Referem-se a avais prestados pela Cooperativa em operações de crédito de seus associados, relacionadas a operações com cartões de crédito, Finame e operações realizadas com Cédula de Produto Rural – CPR (Nota 25).

## 15.1 Movimentação das provisões

	Trabalhistas e Cíveis		Tributárias		Outros Passivos		Total	
	2019	2018	2019	2018	2019	2018	2019	2018
Em 1º de janeiro	52.113	35.851	6.931.517	6.565.189	1.491.808	1.089.524	8.475.438	7.690.564
Atualização monetária pela Selic	3.619	16.262	148.608	212.754			152.227	229.016
(-) Depósitos recursais / pagamentos	(308.539)						(308.539)	
Provisão constituída no exercício	363.540		192.806	153.574	4.276.040	402.284	4.832.386	555.858
(-) Reversão da provisão	(79.884)						(79.884)	
Em 31 de dezembro	30.849	52.113	7.272.931	6.931.517	5.767.848	1.491.808	13.071.628	8.475.438

## 15.2 Contingências possíveis

Em 31 de dezembro de 2019, o SICOOB AGROCREDI tem ações de natureza cível, envolvendo riscos de perda classificados como possíveis pela administração, com base na avaliação de seus consultores jurídicos, no montante estimado de R\$ 1.791.768 (2018 - R\$ 2.919.750), para as quais não há provisão constituída.

## 16. Patrimônio líquido

### 16.1 Capital social

O capital é representado por cotas no valor nominal de R\$ 1,00 cada.

### 16.2 Destinações estatutárias e legais

De acordo com o estatuto social do SICOOB AGROCREDI e com a Lei nº 5.764/71, quando do encerramento do exercício social, em 31 de dezembro de cada ano, as sobras líquidas apuradas terão a seguinte destinação:

- Juros sobre o capital integralizado de até o valor da taxa referencial do sistema especial e liquidação e custódia – SELIC para títulos federais ao ano, a serem propostos pelo Conselho de Administração do SICOOB AGROCREDI;
- 45% para a Reserva legal (Fundo de reserva), cuja finalidade é reparar perdas e atender ao desenvolvimento de suas atividades; e
- 5% para o Fundo de Assistência Técnica, Educacional e Social - FATES, destinado a atividades educacionais, à prestação de assistência aos cooperados, seus familiares e empregados do SICOOB AGROCREDI.
- Além dessas destinações, a Lei nº 5.764/71 prevê:

(i) que os resultados positivos das operações com não-cooperados serão destinados ao Fundo de Assistência Técnica, Educacional e Social - FATES;

(ii) que a perda apurada no exercício será coberta com recursos provenientes da Reserva legal e, se insuficiente esta, mediante rateio, entre os cooperados; e

(iii) que a Assembleia Geral poderá criar outras reservas (fundos), inclusive rotativos, com recursos destinados para fins específicos fixando o modo de formação, aplicação e liquidação.

Os juros ao capital foram pagos em conta corrente e em conta capital, no último dia útil do exercício de 2019, de acordo com deliberação do Conselho de Administração na reunião do dia 19 de dezembro de 2019.

Adicionalmente, conforme determinado pela Circular CMN nº 2.739, os juros sobre o capital integralizado foram registrados no resultado do exercício como “Outros dispêndios operacionais” (Nota 20) e ajustados ao final da demonstração das sobras para ser reapresentado como destinação das sobras do exercício, na demonstração das mutações do patrimônio líquido.

Desta forma, as destinações estatutárias podem ser assim demonstradas:



	2019	2018
Sobras líquidas do exercício, base de cálculo das destinações	21.410.226	43.396.175
Destinações Estatutárias		
Juros sobre o capital integralizado	(1.730.563)	(1.724.688)
FATES - Lucro de operações realizadas com não associados	(916.746)	
Reserva Legal - 45%	(8.443.312)	(18.752.171)
FATES - Fundo de assistência técnica, educacional e social - 5%	(938.147)	(2.083.570)
Sobras à disposição da Assembleia	<u>9.381.458</u>	<u>20.835.746</u>

## 16.3 Aprovação das destinações

As destinações estatutárias e legais e a destinação das sobras dos exercícios sociais de 2018 e de 2017 foram aprovadas nas assembleias gerais ordinárias realizadas em 22 de março de 2019 e 19 de abril de 2018, respectivamente.

## 17. Resultado de atos não cooperativos

	Segundo semestre			
	(6 meses)	Exercícios (12 meses)		
	2019	2019		2018
Resultado de atos não cooperativos	4.363.098	8.262.764	5.176.162	
Resultado não operacional	(19.399)	(121.255)	(135.606)	
Lucro antes do imposto de renda e da contribuição social	4.343.698	8.141.509	5.040.556	
Imposto de renda e contribuição social	(1.821.935)	(3.240.121)	(2.129.727)	
Resultado de atos não cooperativos - lucro líquido do semestre/exercício	2.521.763	4.901.388	2.910.829	
Deduções - Resolução 129/16 do Sicoob Confederação	(3.984.642)	(3.984.642)	(4.636.395)	
Lucro líquido (prejuízo) com atos não cooperativos	<u>(1.462.879)</u>	<u>916.746</u>	<u>(1.725.567)</u>	

A administração do SICOOB AGROCREDI, com base no entendimento da Confederação Nacional das Cooperativas do Sicoob Ltda. – Sicoob Confederação, entende que apenas o resultado de atos não cooperativos praticados com não associados deve ser destinada ao FATES (Nota 16.2).

## 18. Outros dispêndios administrativos

	Segundo semestre			
	(6 meses)	Exercícios (12 meses)		
	2019	2019		2018
Serviços do sistema financeiro	(2.531.013)	(4.955.587)	(4.114.821)	
Vigilância e segurança	(1.814.930)	(3.587.036)	(3.036.234)	
Despesas de comunicação e processamento de dados	(2.455.346)	(4.725.325)	(3.711.482)	
Serviços diversos contratados	(705.589)	(1.479.016)	(1.435.448)	
Rateio das despesas da centralização financeira	(950.239)	(1.827.915)	(1.810.825)	
Aluguéis	(1.044.486)	(1.994.067)	(1.635.228)	
Depreciação e amortização	(639.131)	(1.160.082)	(984.042)	
Transporte	(1.055.406)	(2.066.475)	(1.518.061)	
Consulta de proteção ao crédito	(610.085)	(1.295.093)	(1.111.750)	
Despesas com seguros, manutenção e conservação de bens	(855.601)	(1.677.439)	(1.319.708)	
Propaganda, publicidade, promoções e relações públicas	(351.846)	(482.414)	(377.251)	
Despesas de materiais	(270.509)	(503.385)	(470.816)	
Outros	(1.317.840)	(2.575.205)	(1.997.252)	
	<u>(14.602.022)</u>	<u>(28.329.039)</u>	<u>(23.522.918)</u>	

## 19. Outros ingressos operacionais

	Segundo semestre		Exercícios (12 meses)
	(6 meses)		
	2019	2019	
Ingressos de depósitos intercooperativos (Nota 4)	14.084.645	28.740.571	31.965.003
Distribuição das sobras da Crediminas (Nota 8)		3.725.666	7.447.110
Juros sobre capital integralizado na Crediminas (Nota 8)	1.481.811	1.481.812	1.899.233
Recuperação de créditos baixados (Nota 5.4)	3.842.954	5.439.988	5.656.516
Rendas de créditos vinculados ao crédito rural	1.223.951	1.278.558	3.908.128
Ingressos de avais concedidos	5.160.458	9.713.336	6.720.599
Outras			
	<u>25.793.819</u>	<u>50.379.931</u>	<u>57.596.589</u>

## 20. Outros dispêndios operacionais

	Segundo semestre		Exercícios (12 meses)
	(6 meses)		
	2019	2019	
Juros ao Capital Próprio - (Nota 16.2)	(860.436)	(1.730.563)	(1.724.688)
Contribuições ao fundo garantidor - FGS	(16.841)	(39.078)	(53.186)
Contribuições Fundos fraudes/Perdas Oper./TI	(337.814)	(657.849)	(1.454.002)
Descontos concedidos	(590.350)	(1.289.862)	(618.523)
Cancelamento tarifas pendentes	(98.330)	(177.424)	(213.543)
Provisões para contingências e garantias prestadas	(1.259.750)	(7.121.052)	(900.707)
Outros	(600.750)	(1.112.460)	(778.138)
	<u>(3.764.271)</u>	<u>(12.128.288)</u>	<u>(5.742.787)</u>

## 21. Partes relacionadas - Pessoal chave da administração

## 21.1 Remuneração do pessoal chave da administração

O pessoal-chave da administração inclui os membros da Diretoria Executiva, do Conselho de Administração e do Conselho Fiscal. A remuneração paga ou a pagar pelos serviços desses profissionais refere-se exclusivamente aos honorários da diretoria, as cédulas de presença dos conselheiros e aos correspondentes encargos trabalhistas que, no exercício 2019 totalizaram a R\$ 2.133.284 (2018 - R\$ 1.682.051).

## 21.2 Saldos e transações com o pessoal chave da administração

21.2.1	Principais saldos	2019	2018
	Ativo		
	Operações de crédito - circulante	4.586.421	1.500.953
	Operações de crédito - não circulante	365.957	70.701
	Passivo		
	Depósitos a vista e sob aviso	10.214.768	11.616.789
	Patrimônio líquido		
	Capital social	1.178.113	602.679
21.2.2	Principais operações		
	Ingresso com operações de crédito	441.486	100.690
	Dispêndio com operações de empréstimos	(464.820)	(864.124)

As operações de crédito e os depósitos à vista e sob aviso com o pessoal chave da administração são realizados nas mesmas condições daqueles realizados com os demais cooperados.

## 22. Cooperativa Central de Crédito de Minas Gerais - SICOOB CENTRAL CREDIMINAS

O SICOOB AGROCREDI, em conjunto com outras cooperativas singulares e o SICOOB CENTRAL CREDIMINAS são integrantes do Sistema CREDIMINAS, cujas ações são coordenadas pelo SICOOB CENTRAL CREDIMINAS, que representa o Sistema perante o segmento cooperativo nacional, Banco Central do Brasil, bancos conveniados e demais organismos governamentais e privados.

### 22.1 Atribuições estatutárias

O SICOOB CENTRAL CREDIMINAS tem por objetivo efetuar a centralização financeira, a fiscalização e o assessoramento nas áreas de crédito, econômica, tecnológica, contábil, marketing e comunicação, organização e métodos, capacitação profissional e jurídica das cooperativas que o integram.

Para assegurar a consecução de seus objetivos, cabe ao SICOOB CENTRAL CREDIMINAS o monitoramento, a supervisão e a orientação administrativa operacional, destinadas a prevenir e corrigir situações anormais que possam configurar infrações às normas legais ou regulamentares, inclusive internas, ou acarretar risco para a solidez da associada ou do Sistema CREDIMINAS.

As decisões em assembleia, normas, regulamentos, regimentos e o estatuto social do SICOOB CENTRAL CREDIMINAS devem ser acatados pela SICOOB AGROCREDI, que também delega poderes ao SICOOB CENTRAL CREDIMINAS para implementar controles internos com base em Manuais Internos do Sistema.

As cooperativas de crédito singulares são obrigadas a aportar para o SICOOB CENTRAL CREDIMINAS, na forma de capital social, no mínimo 5% do seu patrimônio de referência.

## 22.2 Saldos e transações com o SICOOB CENTRAL CREDIMINAS

<b>22.2.1 Principais saldos</b>	<b>2019</b>	<b>2018</b>
<b>Ativo circulante</b>		
Relações interfinanceiras (Nota 4)	611.475.216	511.975.300
<b>Ativo não circulante</b>		
Investimentos (Nota 8)	43.991.933	40.237.114
<b>Passivo</b>		
Obrigações por empréstimos e repasses - circulante	76.490	48.277
Obrigações por empréstimos e repasses - não circulante	152.981	223.804
<b>22.2.2 Principais operações</b>		
Ingresso de depósitos intercooperativos (Nota 19)	28.740.572	31.965.004
Distribuição das sobras da Crediminas (Nota 8 e 19)	3.725.666	7.447.110
Juros sobre capital integralizado na Crediminas (Nota 8 e 19)	1.481.812	1.899.233
Dispêndios com operações de empréstimos e repasses	(22.953)	(25.301)

O SICOOB AGROCREDI responde solidariamente pelas obrigações contraídas pelo SICOOB CENTRAL CREDIMINAS perante terceiros, até o limite do valor das quotas-partes do capital que subscrever, e com todo o seu patrimônio, caso seja responsável pela insuficiência de liquidez de toda e qualquer natureza do SICOOB CENTRAL CREDIMINAS.

As demonstrações financeiras do SICOOB CENTRAL CREDIMINAS, em 31 de dezembro de 2018 e 31 de dezembro de 2019, foram auditadas por outros auditores independentes que emitiram parecer sem ressalvas, datados de 26 de fevereiro de 2019 e 28 de fevereiro de 2020, respectivamente.

## 23. Instrumentos financeiros

O SICOOB AGROCREDI opera com diversos instrumentos financeiros, com destaque para disponibilidades, aplicações interfinanceiras de liquidez, relações interfinanceiras, operações de crédito, depósitos judiciais, depósitos à vista e a prazo, empréstimos e repasses.

Os instrumentos financeiros ativos e passivos estão registrados no balanço patrimonial a valores contábeis, os quais se aproximam dos valores justos, conforme critérios mencionados nas correspondentes notas explicativas.

## 24. Gerenciamento de riscos

A gestão integrada de riscos e de capital no âmbito das cooperativas do Sicoob é realizada de forma centralizada pelo Sicoob Confederação, abrangendo, no mínimo, os riscos de crédito, mercado, liquidez, operacional, socioambiental, continuidade de negócios e de gerenciamento de capital.

A política institucional de gestão integrada de riscos e de capital, bem como as diretrizes de gerenciamento dos riscos e de capital são aprovados pelo Conselho de Administração do Sicoob Confederação.

A estrutura centralizada de gerenciamento de riscos e de capital é compatível com a natureza das operações e à complexidade dos produtos e serviços oferecidos, sendo proporcional à dimensão da exposição aos riscos das entidades do Sicoob.

Em cumprimento à Resolução CMN 4.557/2018, encontra-se disponível no sítio do Sicoob ([www.sicoob.com.br](http://www.sicoob.com.br)) relatório descritivo da estrutura de gerenciamento de riscos e da estrutura de gerenciamento de capital.

### 24.1 Risco operacional

O processo de gerenciamento do risco operacional consiste na avaliação qualitativa dos riscos por meio das etapas de identificação, avaliação, tratamento, testes de avaliação dos sistemas de controle, comunicação e informação.

Os resultados desse processo são apresentados à Diretoria Executiva e ao Conselho de Administração.

A metodologia de alocação de capital, para fins do Novo Acordo da Basileia, utilizada para determinação da parcela de risco operacional (RWAopad) é a Abordagem do Indicador Básico (BIA).

### 24.2 Risco de mercado

O gerenciamento do risco de mercado é o processo que visa quantificar a possibilidade de ocorrência de perdas resultantes da flutuação nos valores de mercado de instrumentos detidos pelas cooperativas, e inclui o risco da variação das taxas de juros e dos preços de ações, para os instrumentos classificados na carteira de negociação (*trading*) e o risco da variação cambial e dos preços de mercadorias (*commodities*), para os instrumentos classificados na carteira de negociação ou na carteira bancária (*banking*).

O processo de gerenciamento do risco de liquidez lida com a possibilidade de a cooperativa não ser capaz de honrar eficientemente suas obrigações esperadas e inesperadas, correntes e futuras, incluindo as decorrentes de vinculação de garantias, sem afetar suas operações diárias e sem incorrer em perdas significativas.

No processo de gerenciamento do risco de mercado e da liquidez das cooperativas são realizados os seguintes procedimentos:

- a) utilização do VaR – *Value at Risk* para mensurar o risco de mercado das cooperativas;
- b) análise de descasamentos entre ativos e passivos para avaliação de impacto na margem financeira das cooperativas;
- c) definição de limite máximo para a exposição a risco de mercado;
- d) realização periódica de *backtest* do VaR das carteiras das cooperativas e dos modelos de cálculo de risco de mercado;
- e) definição de limite mínimo de liquidez para as cooperativas;
- f) projeção do fluxo de caixa das cooperativas para 90 (noventa) dias;
- g) diferentes cenários de simulação de perda em situações de stress.

### 24.3 Risco de crédito

O gerenciamento de risco de crédito objetiva garantir a aderência às normas vigentes, maximizar o uso do capital e minimizar os riscos envolvidos nos negócios de crédito por meio das boas práticas de gestão de riscos.

Compete ao gestor centralizado (Sicoob Confederação) a padronização de processos, de metodologias de análises de risco de clientes e de operações, da criação e de manutenção de política única de risco de crédito para o Sicoob, além do monitoramento das carteiras de crédito das cooperativas.

### 25. Garantias

Em 31 de dezembro de 2019, o SICOOB AGROCREDI é responsável por coobrigações e riscos em garantias prestadas, no montante de R\$ 57.119.595 (2018 - R\$ 42.341.770), referentes a aval prestado em diversas operações de crédito de seus associados com instituições financeiras oficiais.

### 26. Cobertura de seguros

Em 31 de dezembro de 2019, os seguros contratados são considerados suficientes (informação não auditada) pela administração para cobrir eventuais sinistros relacionados a garantia de valores, benfeitorias em propriedades de terceiros e imóveis e veículos de propriedade do SICOOB AGROCREDI.




Mário Sérgio Coragem Sabag  
Diretor Operacional  
CPF: 041.917.086-35




Enonimo Euclides dos Santos Júnior  
Diretor de Gestão de Riscos e de Capital  
CPF: 080.060.656-67



Antônio Lourival Junqueira  
Diretor Financeiro  
CPF: 866.467.458-20



Walfrido Antônio Russo Junior  
Diretor Administrativo  
CPF: 740.126.146-4



José Osvaldo da Silva  
Contador  
CRC MG 084.114  
CPF: 390.153.356-72








# CON CLUSÕES

### PARECER DO CONSELHO FISCAL

O Conselho Fiscal do SICOOB AGROCREDI do ano de 2019, no exercício de suas atividades legais e estatutárias, declara que procedeu ao exame em todos os documentos e peças contábeis que compreendem o Balanço Patrimonial levantado em 31 de dezembro de 2019, o seu Ativo, Passivo, Demonstrações de Despesas, Demonstrações das Receitas, Demonstração do Resultado do semestre, bem como os documentos e saldos, verificando as sobras líquidas de R\$ 21.410.226 (vinte e um milhões, quatrocentos e dez mil, duzentos e vinte e seis reais) constatando achar-se tudo exato, de acordo com as normas contábeis vigentes e determinações legais, aprovando assinando o Balanço e recomendando a Assembleia Geral Ordinária a sua aprovação.

Guaxupé MG, 28 de fevereiro de 2020.

 Joel Leite de Sousa	-	Coordenador
 Paulo Mariotti Flora	-	Secretário
 Reinaldo Ribeiro Senedese	-	Membro do Conselho

**Relatório do auditor independente sobre as demonstrações financeiras**

Aos Conselheiros, Administradores e Cooperados

Cooperativa de Crédito de Livre Admissão do Sudoeste de Minas Gerais e Nordeste de São Paulo Ltda. - SICOOB AGROCREDI

**Opinião**

Examinamos as demonstrações financeiras da Cooperativa de Crédito de Livre Admissão do Sudoeste de Minas Gerais e Nordeste de São Paulo Ltda. - SICOOB AGROCREDI ("SICOOB AGROCREDI" ou "Cooperativa"), que compreendem o balanço patrimonial em 31 de dezembro de 2019 e as respectivas demonstrações das sobras e perdas, das mutações do patrimônio líquido e dos fluxos de caixa para o semestre e exercício findos nessa data, bem como as correspondentes notas explicativas, incluindo o resumo das principais políticas contábeis.

Em nossa opinião, as demonstrações financeiras acima referidas apresentam adequadamente, em todos os aspectos relevantes, a posição patrimonial e financeira da Cooperativa de Crédito de Livre Admissão do Sudoeste de Minas Gerais e Nordeste de São Paulo Ltda. - SICOOB AGROCREDI em 31 de dezembro de 2019, o desempenho de suas operações e os seus fluxos de caixa para o semestre e exercício findos nessa data, de acordo com as práticas contábeis adotadas no Brasil, aplicáveis às instituições autorizadas a funcionar pelo Banco Central do Brasil.

**Base para opinião**

Nossa auditoria foi conduzida de acordo com as normas brasileiras e internacionais de auditoria. Nossas responsabilidades, em conformidade com tais normas, estão descritas na seção a seguir, intitulada "Responsabilidades do auditor pela auditoria das demonstrações financeiras". Somos independentes em relação ao SICOOB AGROCREDI, de acordo com os princípios éticos relevantes previstos no Código de Ética Profissional do Contador e nas normas profissionais emitidas pelo Conselho Federal de Contabilidade, e cumprimos com as demais responsabilidades éticas conforme essas normas. Acreditamos que a evidência de auditoria obtida é suficiente e apropriada para fundamentar nossa opinião.

**Outras informações que acompanham as demonstrações financeiras e o relatório do auditor**

A administração da Cooperativa é responsável por essas outras informações que compreendem o Relatório da Administração.

Nossa opinião sobre as demonstrações financeiras não abrange o Relatório da Administração e não expressamos qualquer forma de conclusão de auditoria sobre esse relatório.

Em conexão com a auditoria das demonstrações financeiras, nossa responsabilidade é a de ler o Relatório da Administração e, ao fazê-lo, considerar se esse relatório está, de forma relevante, inconsistente com as demonstrações financeiras ou com nosso conhecimento obtido na auditoria ou, de outra forma, aparenta estar distorcido de forma relevante. Se, com base no

trabalho realizado, concluímos que há distorção relevante no Relatório da Administração, somos requeridos a comunicar esse fato. Não temos nada a relatar a este respeito.

### **Responsabilidades da administração e da governança pelas demonstrações financeiras**

A administração do SICOOB AGROCREDI é responsável pela elaboração e adequada apresentação das demonstrações financeiras de acordo com as práticas contábeis adotadas no Brasil, aplicáveis às instituições autorizadas a funcionar pelo Banco Central do Brasil e pelos controles internos que ela determinou como necessários para permitir a elaboração de demonstrações financeiras livres de distorção relevante, independentemente se causada por fraude ou erro.

Na elaboração das demonstrações financeiras, a administração é responsável pela avaliação da capacidade do SICOOB AGROCREDI continuar operando, divulgando, quando aplicável, os assuntos relacionados com a sua continuidade operacional e o uso dessa base contábil na elaboração das demonstrações financeiras, a não ser que a administração pretenda liquidar o SICOOB AGROCREDI ou cessar suas operações, ou não tenha nenhuma alternativa realista para evitar o encerramento das operações.

Os responsáveis pela governança do SICOOB AGROCREDI são aqueles com responsabilidade pela supervisão do processo de elaboração das demonstrações financeiras.

### **Responsabilidades do auditor pela auditoria das demonstrações financeiras**

Nossos objetivos são obter segurança razoável de que as demonstrações financeiras, tomadas em conjunto, estão livres de distorção relevante, independentemente se causada por fraude ou erro, e emitir relatório de auditoria contendo nossa opinião. Segurança razoável é um alto nível de segurança, mas não uma garantia de que a auditoria realizada de acordo com as normas brasileiras e internacionais de auditoria sempre detectam as eventuais distorções relevantes existentes. As distorções podem ser decorrentes de fraude ou erro e são consideradas relevantes quando, individualmente ou em conjunto, possam influenciar, dentro de uma perspectiva razoável, as decisões econômicas dos usuários tomadas com base nas referidas demonstrações financeiras.


Como parte de uma auditoria realizada de acordo com as normas brasileiras e internacionais de auditoria, exercemos julgamento profissional e mantemos ceticismo profissional ao longo da auditoria. Além disso:

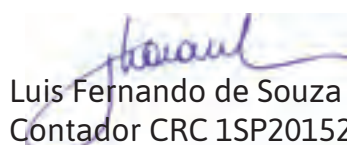
- Identificamos e avaliamos os riscos de distorção relevante nas demonstrações financeiras, independentemente se causada por fraude ou erro, planejamos e executamos procedimentos de auditoria em resposta a tais riscos, bem como obtemos evidência de auditoria apropriada e suficiente para fundamentar nossa opinião. O risco de não detecção de distorção relevante resultante de fraude é maior do que o proveniente de erro, já que a fraude pode envolver o ato de burlar os controles internos, conluio, falsificação, omissão ou representações falsas intencionais.

- Obtemos entendimento dos controles internos relevantes para a auditoria para planejarmos procedimentos de auditoria apropriados às circunstâncias, mas não com o objetivo de expressarmos opinião sobre a eficácia dos controles internos do SICOOB AGROCREDI.
- Avaliamos a adequação das políticas contábeis utilizadas e a razoabilidade das estimativas contábeis e respectivas divulgações feitas pela administração.
- Concluimos sobre a adequação do uso, pela administração, da base contábil de continuidade operacional e, com base nas evidências de auditoria obtidas, se existe incerteza relevante em relação a eventos ou condições que possam levantar dúvida significativa em relação à capacidade de continuidade operacional do SICOOB AGROCREDI. Se concluirmos que existe incerteza relevante, devemos chamar atenção em nosso relatório de auditoria para as respectivas divulgações nas demonstrações financeiras ou incluir modificação em nossa opinião, se as divulgações forem inadequadas. Nossas conclusões estão fundamentadas nas evidências de auditoria obtidas até a data de nosso relatório. Todavia, eventos ou condições futuras podem levar o SICOOB AGROCREDI a não mais se manter em continuidade operacional.
- Avaliamos a apresentação geral, a estrutura e o conteúdo das demonstrações financeiras, inclusive as divulgações e se essas demonstrações financeiras representam as correspondentes transações e os eventos de maneira compatível com o objetivo de apresentação adequada.

Comunicamo-nos com os responsáveis pela governança a respeito, entre outros aspectos, do alcance planejado, da época da auditoria e das constatações significativas de auditoria, inclusive as eventuais deficiências significativas nos controles internos que identificamos durante nossos trabalhos.

Ribeirão Preto, 3 de março de 2020

  
PricewaterhouseCoopers  
Auditores Independentes  
CRC 2SP000160/O-5

  
Luis Fernando de Souza Maranhã  
Contador CRC 1SP201527/O-5





Águas da Prata - SP



Alfenas - MG



Andradas - MG




Bandeira do Sul - MG



Botelhos - MG



Caconde - SP



Cabo Verde - MG



Caldas - MG



Campestre - MG



Divinolândia - SP



Divisa Nova - MG



Espírito Santo do Pinhal - SP



Guaxupé - Cooxupé - MG



Guaxupé - Centro - MG



Ipuiuna - MG



Itobi - SP



Monte Santo de Minas - MG



Muzambinho - MG




Nova Resende - MG



Poços de Caldas - MG



Poços de Caldas - Shopping - MG



Santa Rita de Caldas - MG



São João da Boa Vista - SP



São José do Rio Pardo - SP



São Sebastião da Gramma - SP



Serrania - MG



Tapiratiba - SP

# O Sicoob Agrocredi tem área Wifi.

Conecte seu celular no Wifi do Sicoob Agrocredi e navegue à vontade!

**REDE:** COOPERADOS AGROCREDI

**Pessoa Física**

**USUÁRIO:** 6 primeiros dígitos do CPF;

**SENHA:** 8 números da data de nascimento

**Pessoa Jurídica**

**USUÁRIO:** 5 primeiros dígitos do CNPJ;

**SENHA:** 5 primeiros dígitos do CNPJ





**SICOOB**

Agrocredi



**SICOOB**

Agrocredi

# Relatório de Gestão