

RELATÓRIO ANUAL 2012



Edição Comemorativa



20
ANOS



Aos Associados

“Comemoramos 20 anos de existência e o marco de 20.000 associados. Tivemos um excelente resultado, fruto do apoio e participação de nossos cooperados e da dedicação e trabalho de nossos colaboradores.”

Senhores Associados,

Em um ano desafiador e com baixo crescimento econômico, podemos afirmar que o cooperativismo de crédito manteve-se no ritmo de crescimento.

No acumulado do ano, o Produto Interno Bruto (PIB) apresentou aumento de apenas 0,9% em relação ao mesmo período de 2.011, o que pode ser atribuído, em grande parte, à queda no ritmo da atividade industrial, contração de investimentos e de exportações, desaceleração do consumo das famílias e adversidades no cenário econômico internacional.

Apesar das medidas de estímulo econômico adotadas pelo Governo Federal no decorrer de 2.012, o Brasil ainda não conseguiu retomar o nível de atividade econômica registrado em anos anteriores. Isto denota um cenário bastante complexo e desafiador.

Mesmo num cenário econômico marcado por instabilidades no exercício findo em 31 de dezembro de 2.012, o SICOOB AGROREDI manteve-se como referência no Sistema CREDIMINAS, destacando-se na comercialização de produtos e serviços, praticando as menores taxas do mercado, não cobrando tarifas de manutenção de conta, realizando crédito em conta corrente sobre a remuneração do capital e pela participação nas sobras; tudo isso com foco na excelência no atendimento para alcançar a total satisfação dos associados.

No ano em que o SICOOB AGROREDI comemorou 20 anos de existência, ultrapassou a marca de 20 mil associados e superou a cifra de R\$20.000.000,00 (vinte milhões de reais) de resultado, fruto da confiança, apoio e participação dos cooperados e da dedicação e empenho dos colaboradores.

Temos como meta oferecer um suporte financeiro cada vez mais eficiente aos nossos associados, inovando e criando ferramentas que irão garantir êxitos e realizar sonhos. É através desta parceria, que não para de crescer, que creditamos rendimentos a todos os envolvidos neste grande projeto cooperativo.

Assumimos o compromisso de ampliar nossas diferenciais competitivos para oferecer cada vez mais vantagens aos nossos cooperados, com o objetivo de um crescimento sólido e sustentável.

Vamos continuar trabalhando junto com os nossos associados sempre de forma inovadora, equilibrada e segura, para que nossos números continuem em constante evolução.

As realizações do exercício apresentado são frutos do trabalho dedicado dos colaboradores aos quais deixamos nosso agradecimento, extensivos aos nossos associados pelo apoio e confiança que nos têm proporcionado.



Este ano, comemoramos nossos 20 anos de existência. Naquele 09 de novembro de 1992, nascia uma instituição financeira determinada a transformar a vida dos seus associados.

Não podemos falar em qualquer outra coisa sem antes deixar o nosso agradecimento a todos que contribuíram para que os 20 anos fossem alcançados. Não foram poucas as pessoas que fizeram parte desta história. Parceiros, representados pelos colaboradores, familiares, associados e todos aqueles que sempre acreditaram em nosso trabalho e o quanto priorizamos, desde o início, honestidade, seriedade e perseverança.

Nestes 20 anos enfrentamos vários desafios e, ao superá-los, conquistamos o reconhecimento da sociedade. Trabalhamos de forma a ajudar e construir uma região melhor e mais próspera. Construímos confiança e credibilidade e prova disto, no mês em que completamos 20 anos atingimos, com orgulho, o marco de 20.000 associados.

Nossa missão vêm sendo consolidada por nosso comprometimento em ser uma instituição financeira que oferece todos os produtos e serviços, mas com diferencial do associado ser o dono e participar dos resultados. Pessoas que pensam diferente, merecem uma instituição financeira diferente.

São Sebastião da Gramma - SP



São José do Rio Pardo - SP



Divisa Nova - MG



Nova Re...



2008 - 9026 Assos

Andradas - M



2006 - 7934 Associados

São José do Rio Pardo - SP



Guaxupé - Cooxupé - MG



Tapiratiba - MG



Guaxupé - Centro - MG



2001 - 1108 Associados

Caconde - SP



2000 - 950 Associados

Monte Santo de Minas - MG



Serrania - MG

2005 - 6902 Associados



Cabo Verde - MG

2004 - 5421 Associados



Muzambinho - MG



1992



Inauguração

Alfenas - MG

1999 - 583 Associados



HISTÓRIA



2012
20.070
Associados



O nosso talento e ousadia não param por aí. Estamos constantemente trabalhando para identificar novas oportunidades e ainda este ano inauguraremos 2 pontos de atendimento.

O cooperativismo de crédito está realizando transformação na vida de pessoas como você. Pense diferente. Faça parte do Sicoob Agrocredi





O Sicoob Agrocredi, inserido no sistema Sicoob que conta com mais de 2 mil pontos de atendimento, possui uma ampla rede de atendimento que ultrapassa os limites físicos das cooperativas, tudo pensado para facilitar o seu dia a dia.



Centro Administrativo - Guaxupé - MG

Além das tradicionais formas de atendimento, como o caixa na cooperativa e o ATM, nos esforçamos para estar cada vez mais próximo de você, permitindo, também, consultas ao extrato e saldo por meio do Facebook, uma das principais redes sociais da atualidade.

Com segurança e dinamismo, toda a rede está integrada para seu benefício, permitindo o atendimento exclusivo e agradável na sua cidade ou em qualquer região do Brasil e ainda na internet.

Missão

"Gerar soluções financeiras adequadas e sustentáveis, por meio do cooperativismo, aos associados e às suas comunidades".

Visão

"Ser reconhecido com a principal instituição financeira propulsora do desenvolvimento econômico e social dos associados"

Valores

- Transparência;
- Comprometimento;
- Respeito;
- Ética;
- Solidariedade;
- Responsabilidade.

O Sicoob:

529 Cooperativas singulares
2.091 Rede de Atendimento
2.419.031 Associados
18.681 Colaboradores
6.925 Dirigentes Estatutários
R\$ 20.189 milhões em operações de crédito
R\$ 20.917 milhões em depósitos totais
R\$ 3.961 milhões em depósitos à vista
R\$ 16.956 milhões em depósitos à prazo
R\$ 8.126 milhões em patrimônio líquido
R\$ 34.088 milhões de ativos totais

O Sicoob Agrocredi

23 Postos de Atendimento Cooperativo (PAs)
21 Municípios
20.846 associados
226 Colaboradores
3 Dirigentes Estatutários
9 Conselheiros
R\$ 197 milhões em operações de crédito
R\$ 97 milhões em depósitos totais
R\$ 31 milhões em depósitos à vista
R\$ 65 milhões em depósitos à prazo
R\$ 82 milhões em patrimônio líquido
R\$ 279 milhões de ativos totais

Reformas e Adequações

No objetivo de ser reconhecida como uma empresa cidadã que exerce suas responsabilidades sociais, neste ano de 2012, todos os Pontos de Atendimento foram adaptados para o Projeto de Acessibilidade. Um ambiente acessível que garante:

- respeito ao direito de ir e vir e a prática da cidadania;
- condições adequadas para a prestação de um atendimento de qualidade;
- inclusão social.

O PA Tapiratiba recebeu em dezembro novas instalações.



PA - Tapiratiba - SP



Participação no Mercado:

PAs	% Depósitos (À Vista/Prazo)	% Poupança	% Operações de Crédito
Guaxupé - Cooxupé	6,33	0,14	2,83
Serrania	32,62	5,77	49,38
Monte Santo de Minas - Centro	11,49	1,66	6,49
Cabo Verde	36,38	14,5	32,28
Caconde	27,55	8,73	61,3
Andradas	4,29	0,3	5,84
Nova Resende - Centro	15,31	6,61	5,78
Espírito Santo do Pinhal	0,8	-	0,8
Alfenas	3,73	0,38	3,23
São Sebastião da Gramma	13,04	0,32	14,59
São José do Rio Pardo	1,92	0,36	3,11
Monte Santo de Minas - Cooxupé	3,2	0,01	2,32
Nova Resende - Cooxupé	1,78	0,31	4,17
Santa Rita de Caldas	11,67	0,58	10
Divinolândia	4,48	0,41	4,81
Botelhos	13,03	2,84	11,24
Campestre	13,73	0,16	10,08
Divisa Nova *	-	-	-
Guaxupé - Centro	11,91	0,11	4,99
Muzambinho	3,98	0,66	6,64
Poços de Caldas	0,5	0,08	1,02
Caldas	7,72	0	4,15
Tapiratiba	11,25	1,63	13,67

* não existem dados no Banco Central pois o Sicoob Agrocredi é a única instituição financeira no local.

Fonte: Signet - Sistema de Informações Gerenciais

Capital Humano

Prezando o bom atendimento aos associados, finalizamos o ano de 2012 com 226 colaboradores, 24 Estagiários e 02 Menores Aprendizizes. Ainda, no final deste ano, 102 colaboradores possuíam certificação junto a Associação Brasileira das Entidades dos Mercados Financeiro e de Capitais (Anbima).

Como forma de valorizar e incentivar os estudos apoiamos nossos colaboradores em sua formação e atualização profissional. Em 2012 concedemos 72 bolsas de graduação e 01 de pós graduação. Ainda, em continuação da parceria junta a OCEMG,, foram concedidas 7 bolsas de MBA em Contabilidade e Finanças, realizado pela FUNDACE.

Acreditamos em reconhecer e valorizar o excelente trabalho desenvolvido por todos, mantendo a política de aumento das remunerações variáveis de acordo com o resultado de cada PA, os colaboradores mantiveram a participação no resultado semestral.

Ainda, foi autorizado pelo nosso conselho o incentivo do SicoobPrevi aos nossos colaboradores. O valor do incentivo aprovado foi de 50% da contribuição do colaborador, limitado a 3% do seu salário. A contribuição do colaborador foi de no mínimo 1% até 100%, neste caso foi sugerido 6% no mínimo para que o empregado tenha a cobertura completo do incentivo. Neste caso, a empregadora teve o incentivo fiscal de até 20% dos valores contribuídos.

Inovações

Realizações e Inovações

Inovar. Esta é a palavra dos 20 anos do Sicoob Agrocredi. Neste ano de 2012 apresentamos novos produtos e serviços, além de atualizações nos já existentes. Investimentos, adequações figuram na lista das realizações deste ano. No decorrer nas próximas páginas, listaremos alguns dos produtos, projetos e inovações do ano de 2012:

Cobrança Simples - Com e Sem Registro



Encerramos 2012 com 321 novas implantações do módulo cedente, com um total geral de 838 associados que aderiram a emissão de boletos pela Sicoob Agrocredi. Neste ano nossos associados emitiram 5.454 Carnês de Pagamento, 5.276 Simples com Registro e 137.839 Simples sem Registro gerando um total de 148.569 boletos.

Remessa Verde Amarela

Uma modalidade disponível para nossos associados que desejam receber dinheiro do exterior, de forma segura, rápida e tranquila. A parceria é junto ao Banco Rendimento.

No ano de 2012, a remessa movimentou R\$ 31.749,20.

Domicílio Bancário POS Redecard e Cielo

É a conta vinculada a conta corrente, onde o associado recebe seus créditos, inerente às vendas e débito de despesas de manutenção.

Em 2012, o volume das vendas realizadas pelos estabelecimentos credenciados junto Sicoob Agrocredi considerando o valor original da venda, chegaram a um faturamento de R\$ 6.871.928,55 através da adquirente REDECARD, e R\$ 15.631.501,16 pela adquirente CIELO.

Encerramos 2012, com 2.546 contas correntes Pessoa Jurídica, e 220 domicílios bancários credenciados.

Cartão Conta Salário Sicoobcard Mastercard Maestro



É uma maneira das empresas simplificar o pagamento de salários, cujos colaboradores não possuem conta corrente. O cartão salário mais, é válido para efetuar saques, realizar consultas de saldos em toda a rede de atendimento do Sicoob e rede conveniada, permitindo ao portador realizar compras em estabelecimentos habilitados.

Encerramos 2012 com 54 (cinquenta e quatro) empresas associadas e cadastradas no sistema de pagamento e 1.603 (Um mil e seiscentos e três) portadores do cartão salário Mais, garantindo mais segurança e comodidade a seus colaboradores.

Cartão Sicoobcard Mastercard Maestro, Clássico, Gold, Empresarial e Platinum

Hoje em dia, sabemos que cartão é a maneira mais fácil, prática e segura de pagar as compras do dia-a-dia. Para mais segurança aos nossos associados e portadores dos cartões Sicoobcard Mastercard, em 2012 implantamos de forma maciça a contratação do Seguro PPR (Perda e Roubo) na ativação do cartão, com custo mensal de R\$ 3,20 por conta cartão e a contratação pelo associado do pacote de SMS ilimitado para compras acima de R\$50,00, com custo mensal de R\$3,50. Substituímos os cartões com limite de crédito para a nova tecnologia de CHIP, reduzindo assim significativamente o índice de fraude.

Além de todas essas vantagens, o Sicoob Agrocredi disponibiliza para nossos associados que utilizam nossos cartões, através do programa Sicoobcard Prêmios, pontos para trocar em produtos dos parceiros americanas.com e editora globo, além da possibilidade de trocar seus pontos por créditos diretamente na fatura. O associado também conta com as promoções da bandeira Mastercard, como a promoção "Compra 1 e leva 2" do programa surpreenda dentre outras.

Os cartões disponíveis para as promoções acima são: Clássico, Gold, Empresarial e Platinum. Além disso, alguns produtos ainda contemplam Milhas aéreas, com 1,0 ponto a cada dólar gasto na modalidade GOLD e EMPRESARIAL e 1,5 ponto para o PLATINUM.

Quanto aos números, em 2012 encerramos a carteira com R\$ 21.322.070 em crédito disponível nos cartões Sicoobcard Mastercard. Sendo 81% (16.003) da base de contas correntes com cartão, e 53% (8.510) desta base com limite de crédito, fechando o ano com 42% de ativação.



Cartão Visa Travel Money

É destinado a associados que realizam viagens internacionais para turismo, cursos ou negócios. Trata-se de um cartão pré-pago internacional, recarregável (mesmo à distância) que pode ser utilizado para compras e saques. Aceito em mais de 30 milhões de estabelecimentos comerciais filiados à Visa. Não é cobrada taxa de adesão do cartão, também não há incidência de IOF (somente de 0,38% que incide apenas nas operações de câmbio, de acordo com o art. 1º, inciso VII do decreto 6.339, de 4 de janeiro de 2008). O custo para saques é de US\$/£ 2,50 por saque e no mínimo de carga/recarga US\$/£200 e no máximo US\$/£20.000 disponível após 24 horas da compensação. Na volta ao Brasil, caso sobre saldo, o associado poderá guardar para próxima viagem ou resgatá-lo.

Em 2012 foram cadastrados 75 associados que aderiram ao cartão. Sem custo de emissão para o associado disponibilizamos de forma imediata, nas moedas Dólar Americano, Dólar Australiano, Dólar Canadense, Euro, Libra Esterlina e Peso Argentina.

Toda intermediação da operação do cartão é feito pelo Sicoob Agrocredi, inclusive recargas, juntamente com o parceiro Banco Rendimento e Cotação.

Transferência Internacional ou Remessa Expressa

Foi disponibilizado o serviço somente para nossos associados. A intermediação é feita através do Banco Rendimento via cadastro completo.

O Banco Rendimento cobra uma tarifa e taxa de envio de acordo com a moeda:

- Dólar Americano- USD 30 Dólares Americanos independente do valor;
- Outras moedas (Euro, Libra, Dólar Australiano ou Canadense; outras) – USD 40 Dólares Americanos independente do valor;
- IOF de 0,38% em cima do valor.

A cotação é informada ao associado no momento do fechamento da operação.

O prazo de envio é de 2 a 5 dias após o recebimento da TED ou DOC do valor fechado na operação.

Antecipação de Recebíveis Domicílio Bancário

A antecipação de recebíveis é uma linha de crédito com prestações mensais, é utilizado para aumentar o capital de giro da empresa, com taxas e prazos acessíveis. Encerramos o ano de 2012 com o valor de R\$786.625,56 em operações de crédito desta modalidade.

Poupança

Os depósitos em conta poupança em 2012 registraram R\$ 14.246.667,32, um crescimento de 19,67% comparado com o mesmo período de 2011.

Crédito Consignado INSS e Empresas Públicas/Privadas

As operações negociadas com empresas Públicas (prefeituras) e Privada, utilizando recursos próprios, totalizaram R\$ 1.907.864. Quanto às operações de crédito consignado INSS, com utilização de recursos do Bancoob, em 2012 somaram R\$ 939.370,00, um aumento de 59%, conforme gráfico abaixo:



Fonte: Sicoob Agrocredi - Departamento de Produtos

ProcapCredi

O Programa de capitalização registrou em 2012 o montante de R\$ 6.678.000,00.

Seguros

Em 2012, mantemos o 1º lugar em produção no Ranking das Cooperativas ligadas ao Sistema Central Crediminas, totalizando R\$ 3.004.805,05 em produção de prêmio líquido, um crescimento de 71% com relação a 2011.

Atingimos 49,63% das operações de crédito seguradas pelo seguro Vida / Prestamista com as companhias Mapfre, Porto Seguro, Quitacredi e Sul América. Nesta opção, o segurado paga uma taxa de aproximadamente 0,077% sobre o valor da operação, e em caso de morte por qualquer causa e acidental a dívida é quitada pelo seguro. No ano de 2012 as indenizações somaram R\$ 975.619,93 e 151 processos concluídos.

Em 2012 foram negociadas junto as companhias de seguros que atendem a corretora do Sicoob Crediminas, condições comerciais diferenciadas para os nossos associados, disponibilizando 5 (cinco) companhias que trouxeram mais benefícios e preços competitivos: Mapfre, Allianz, Hdi, Zurik e Sul América



Fonte: Sicoob Agrocredi - Departamento de Produtos

vivamed

Plano de Saúde:
Sicoob Vivamed

Encerramos 2012 com 67 usuários, devido às novas parcerias das redes de atendimento, Climep, Serpram, e Ampara.

unimed

Plano de Saúde:
Unimed Poços de Caldas

Os usuários da Unimed Poços de Caldas, somaram 964 vidas, onde as mensalidades são debitadas diretamente na conta corrente do associado.



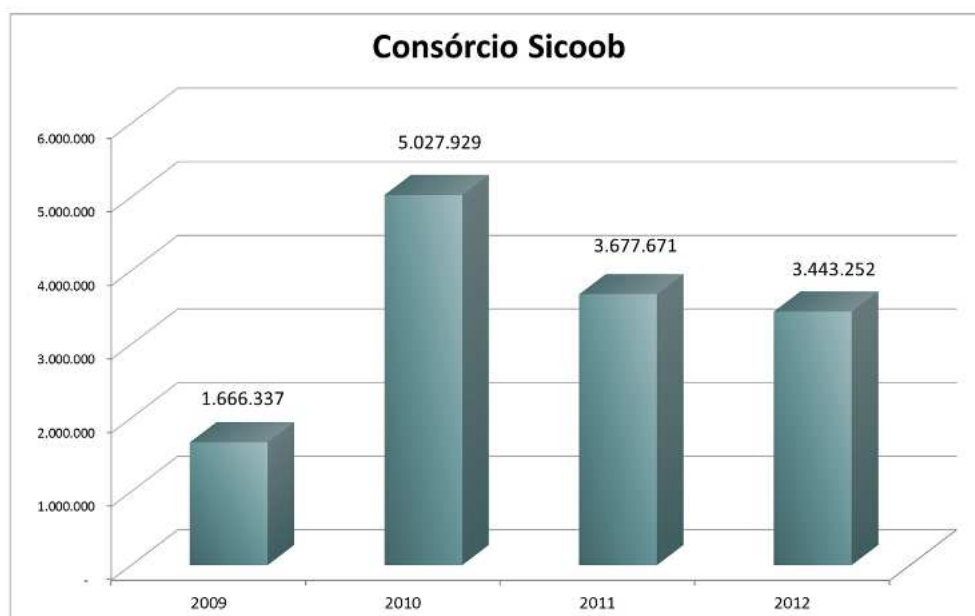
Pagamento de Benefício INSS



Em 2012, encerramos com 1.320 beneficiários cadastrados a receber seu crédito de benefício ou via conta corrente ou via cartão magnético, mais uma facilidade disponível aos nossos associados e clientes pensionistas do INSS.

Consórcio Sicoob

O consórcio Sicoob é administrado pela Caixa Consórcio, na modalidade Auto, Moto e Imobiliário. No ano de 2012 foram comercializadas 286 cartas de crédito com o montante R\$ 3.443.252,14, totalizando a carteira em de R\$ 10.984.635,14.



Plano Corporativo Telefonia Celular

Concluimos 2012 com 15.007 linhas telefônicas com as operadoras Oi, Tim e Vivo, nos estados de São Paulo e Minas Gerais. Os planos são negociados diretamente com as operadoras para melhor atender os nossos associados, gerando grande economia e vantagens como falar entre o grupo gratuitamente e deslocamento zero.

Em 2012, foram disponibilizados aparelhos smartphone com plano de dados ilimitados e os mini-modens com mensalidades competitivas no mercado.



Seminário - Central Crediminas

Em 2012, tivemos a participação e presença no evento realizado pela Central Crediminas, onde fomos elogiados pelos resultados obtidos neste período. Destacamos na comercialização dos produtos e serviços disponibilizados para nossos associados a um valor competitivo, nas carteiras de empréstimos comerciais e rurais, captação e adesão de novos associados.

2º Encontro das Seguradoras e Gestores de Seguros

O Sicoob Agrocredi foi homenageado no 2º encontro das seguradoras e gestores, realizado pela central Crediminas, pela conquista do 1º lugar nas vendas de seguro.

Campanhas

- Cartão

Realizamos em 2012 a campanha de utilização dos cartões Sicoobcard, "COMPRA PREMIADA", premiando um associado na sua agência de movimentação, com uma TV 40". O objetivo da campanha era para incentivar o uso do cartão, tanto na função débito quanto na função crédito.



Investimento este que somaram aproximadamente R\$30.000,00.

No mesmo período foi promovida a campanha para as agências, "EQUIPECARD NOTA 1.000", com o objetivo de atingirmos os 60% de utilização do cartão na função crédito.

Cursos e Treinamento

Em 2012 investimos em cursos e treinamentos aos nossos colaboradores para melhor atender nossos associados.

Foram realizados cursos do produto consórcio, cartão e seguros, onde recebemos a presença dos empregados das agências da área de atendimento.

- ABC dos Cartões – Desafio SicoobCard

Em 2012 o Bancoob realizou a campanha para aprimorar o conhecimento do produto Cartão de todas as singulares, onde eram escritos 4 participantes por PA. No Sicoob Agrocredi, o PA de Tapiratiba ficou entre os vintes primeiros colocados e a empregada Ana Graziela Mathias foi contemplada no sorteio de uma viagem.

- Abertura de Contas

No ano de 2012, premiamos as agências que cumpriram a meta de abertura de conta, no mínimo 30 contas mensais. A campanha incentivou o gerente e sua equipe na adesão de novos associados.

- Captação

Todas as agências que atingiram a meta de captação tiveram uma premiação extra, incentivando nossos colaboradores.

20 anos - Sicoob Agrocredi

No dia 09/11/2012 comemoramos os 20 anos de Sicoob Agrocredi, com o marco de 20.000 cooperados, resultado este conquistado pela confiança e dedicação de nossos associados e colaboradores.

Neste dia, as agências receberam os nossos associados com um café da manhã com entrega de brindes.



Investimentos Tecnológicos

No decorrer de 2012 foram investidos mais de 310 mil reais em tecnologia. Dentre as destinações destacamos:



- Terminais de Auto Atendimento (ATM);
- novos computadores visando atender a demanda dos cooperados;
- Adequação à nova família de cédulas;
- Contador e identificador de cédulas para auxiliar os empregados e cooperados na contagem e identificação de cédula falsas;
- Impressoras híbridas para caixa aumentando a resposta de impressões e em consequência diminuir o tempo de atendimento e diminuição do ruído;
- Equipamentos e periféricos; e
- PinPad adequando à leitura de cartões com Chip.

Cheques

Cópia de Imagem de Cheques Emitidos

Foi implementado nos canais de atendimento acessados pela internet a emissão da cópia dos cheques emitidos. Até mesmo pelo SicoobNet Celular, os associados poderão visualizar e até mesmo salvar a imagem dos seus cheques após a sua compensação diretamente no canal de atendimento.

Pagamento de FGTS



A partir do dia 4 de abril, os canais de atendimento Caixa, ATM, SicoobNet Pessoal, SicoobNet Empresarial e SicoobNet Celular foram habilitados para o recebimento do Fundo de Garantia por Tempo de Serviço (FGTS). Este convênio é muito importante, principalmente no que se refere à melhoria do atendimento aos associados pessoa jurídica que possui maior demanda para pagamento mensal das contribuições ao fundo que incide sobre a folha de pagamento.

Saque

Saque sem Cartão no ATM

Em dezembro foi lançado a funcionalidade que permite que o associado Sicoob realize saques sem cartão em conta corrente e poupança nos terminais de autoatendimento da rede Sicoob. Os saques são permitidos mediante adesão e a geração de um código de segurança através do SicoobNet Pessoal, Empresarial e Celular. O valor limite diário para o saque sem cartão é de R\$ 300,00.

Se esquecer o cartão, lembre-se dessa novidade.

Agora você pode fazer saques sem ele nos caixas eletrônicos da rede Sicoob.

Faça já sua adesão ao serviço por meio do Internet ou Mobile Banking do Sicoob, gere um código de segurança e realize o **saque sem cartão**.

SICOOB
Agrocredi

Saldo e Extrato de Previdência Privada

Em abril foi lançada a funcionalidade que permite ao associado Sicoob emitir saldo e extrato de previdência privada no canal ATM.

Videoconferência

Para otimizar e reduzir custos com viagens e hospedagens de colaboradores envolvidos em palestras e cursos, em 2012 foi implantado videoconferência.

Canal de Atendimento SicoobNet Não Correntista



Todas as facilidades do SicoobNet, o internet banking do Sicoob, também estão disponíveis para não correntista.

Praticidade e segurança são dois dos maiores benefícios que o cooperado Sicoob tem ao utilizar o SicoobNet. Para ampliar ainda mais as facilidades oferecidas, o acesso ao SicoobNet foi expandido também aos não correntistas. Isso significa que, mesmo que não tenham conta corrente ativa, os associados de qualquer cooperativa, especialmente aquelas de capital e empréstimos, podem consultar, pela internet, informações como poupança, extrato de conta capital, previdência, cartão de crédito, entre outros.

Ampliação do Horário Canais de Autoatendimento



O horário para pagamento de títulos nos canais de autoatendimento foi ampliado para oferecer mais tempo e comodidade ao associado durante o pagamento dos boletos de cobrança, convênios e realização de transferências via DOC.

Com essa ampliação de horário, os boletos agora podem ser pagos e as transferências via DOC podem ser realizadas até às 20 horas (horário oficial de Brasília) e os convênios até as 20:30 pela internet, celular e caixas eletrônicos.

Localização Geográfica

Cadastro de Terminais de Auto Atendimento



Em novembro de 2012 foi iniciada a operação de cadastro de localização geográfica dos Terminais de Auto Atendimento.

Posteriormente, essas informações serão visualizadas por meio de mapas na nova consulta de pontos de atendimento no SicoobNet Celular e no portal Sicoob.

Custódia de Cheques SicoobNet Empresarial

Por meio da custódia de cheques no SicoobNet Empresarial, o associado pessoa jurídica captura as imagens dos cheques dentro da empresa e as transmite de forma on-line para a cooperativa de crédito, onde os cheques ficam sob custódia, aguardando a data informada para o depósito. Após a compensação, o valor é creditado na conta corrente da empresa. Essa tecnologia racionaliza os procedimentos operacionais nas cooperativas de crédito e também nas empresas. Por meio do SicoobNet Empresarial, as empresas podem gerenciar a custódia de cheques e imprimir relatórios das informações, o que facilita o acompanhamento dos cheques encaminhados à cooperativa de crédito.

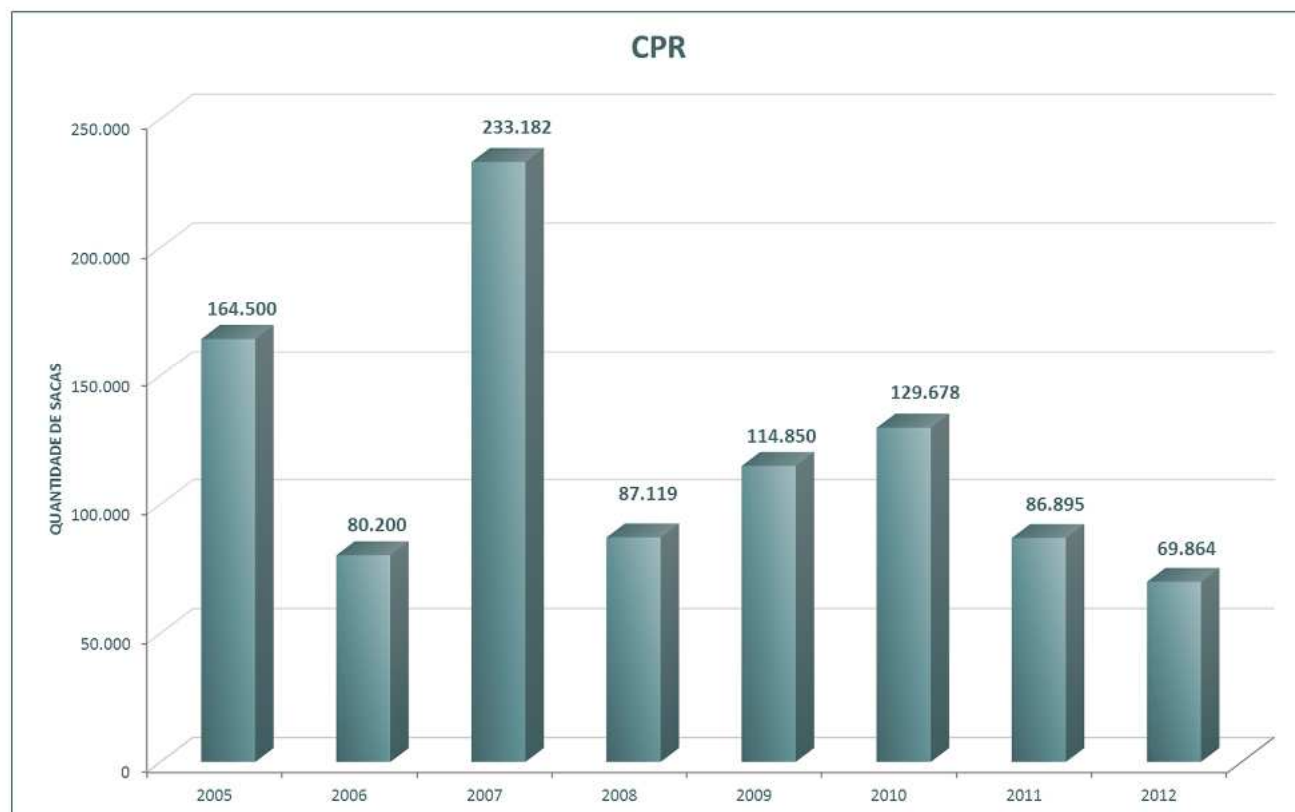
www.sicoob.com.br

AS INOVAÇÕES NÃO PARAM. PORQUE PENSAR DIFERENTE É TAMBÉM PENSAR PRIMEIRO.

- A primeira Instituição financeira a atualizar seu aplicativo de mobile banking para iPhone 5 e iOS 6.
- A primeira Instituição financeira a disponibilizar a exportação de extratos e comprovantes nos formatos PDF e JPG.
- E mais uma novidade para o associado: leitura do código de barras com QR Code.







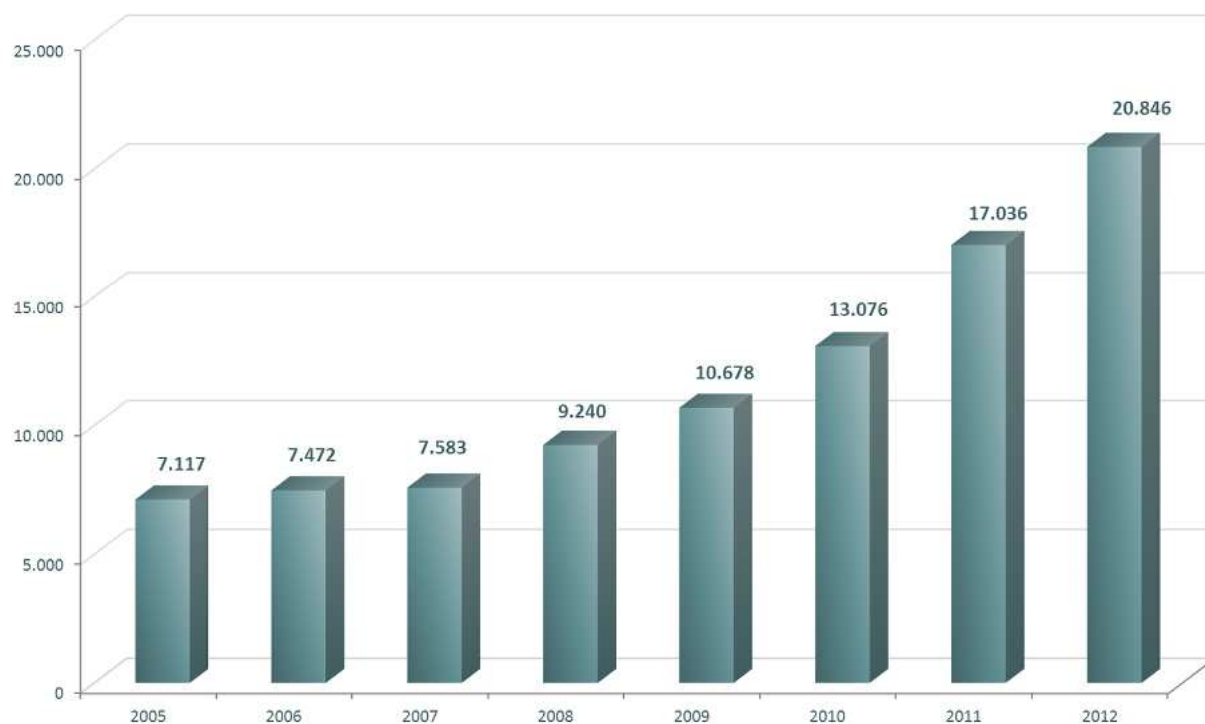
Fonte: Sicoob Agrocredi - em 31/12/2012



Fonte: Sicoob Agrocredi - em 31/12/2012

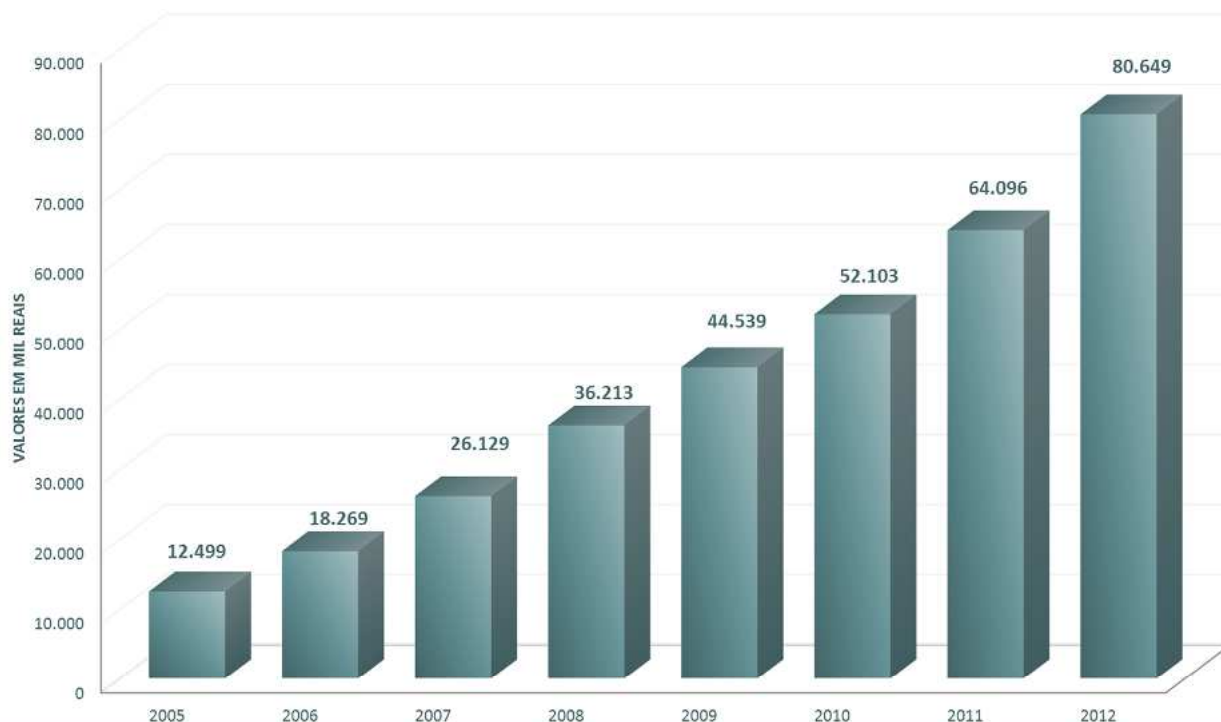


Evolução de Associados



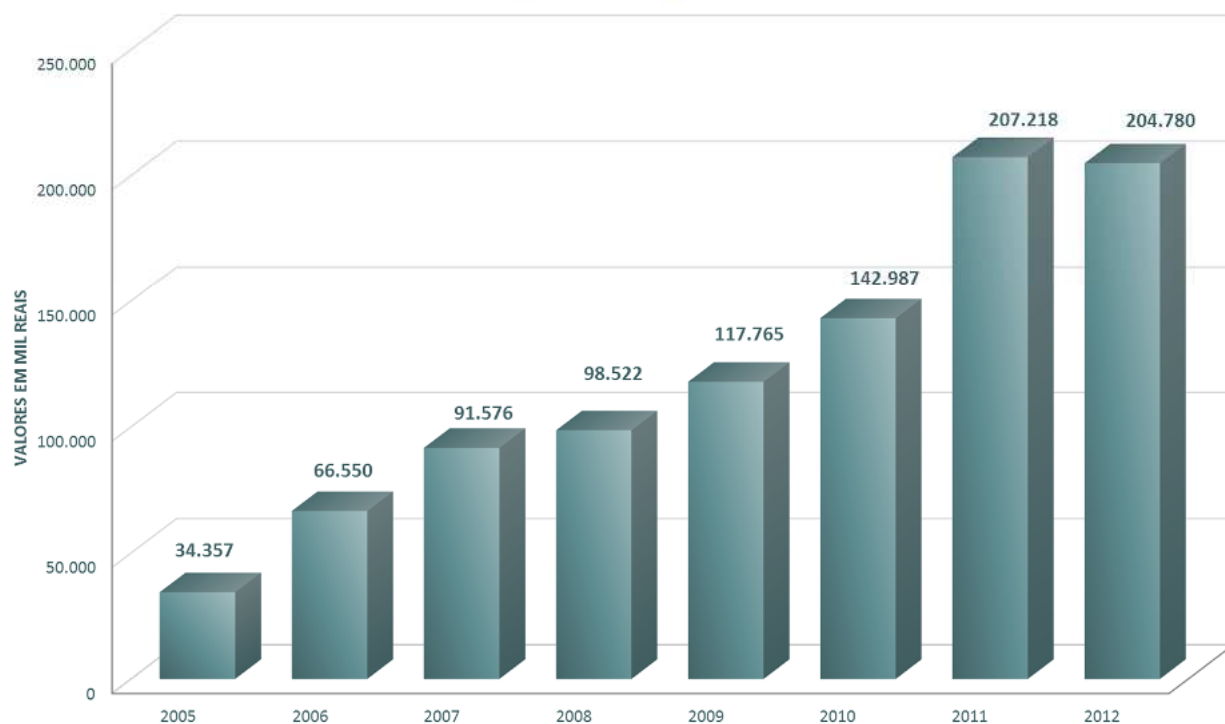
Fonte: Sicoob Agrocredi - em 31/12/2012

Patrimônio Líquido



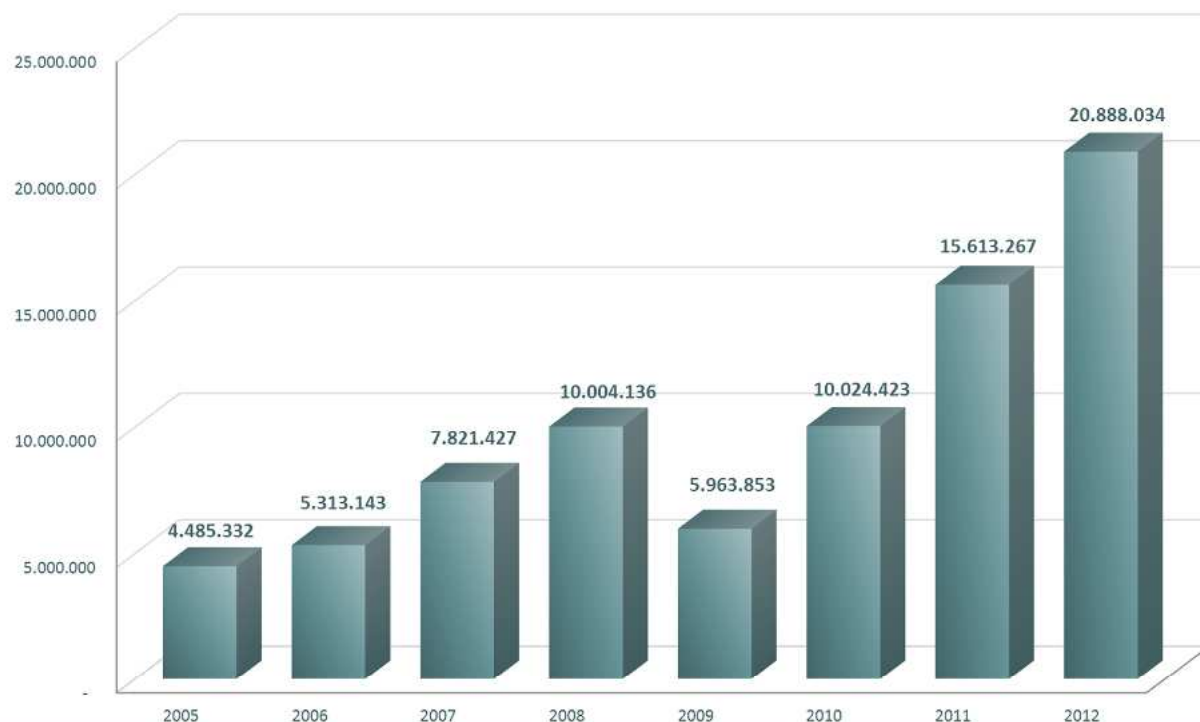
Fonte: Sicoob Agrocredi - em 31/12/2012

Evolução de Empréstimo



Fonte: Sicoob Agrocredi - em 31/12/2012

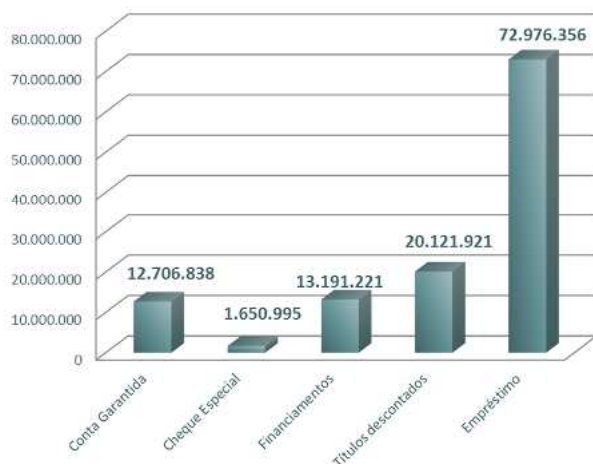
Sobras Brutas



Fonte: Sicoob Agrocredi - em 31/12/2012



Carteiras de Crédito



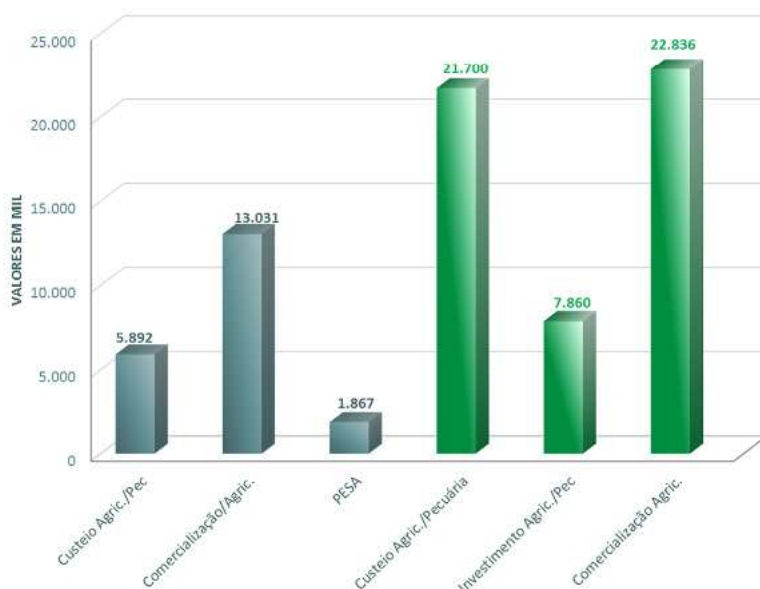
TAXAS AO MÊS

- Conta Garantida	1,18% a 4,25%
- Cheque Especial	1,18% a 4,25%
- Financiamentos	1,55% a 1,80%
- Desc. Cheque	1,39% a 2,75%
- Empréstimo	1,55% a 2,80%
- Créd. Rotativo	1,99%
- Desc. Duplicatas	1,39% a 2,60%
- Antecipação IR	1,99%
- Custeio Rural	1,69% a 1,99%
- Prê Comercialização	1,49%
- Créd. Consig. Empresas Privadas	1,63% a 1,89%
- Empréstimo com Garantia Real	1,49% a 1,90%

SALDOS EM 31/12/2012

Fonte: Sicoob Agrocredi - em 31/12/2012

Carteira - Rural



RPL

- Custeio Agric./Pec	R\$ 5.892
- Comerc. Agric.	R\$ 13.031
- PESA	R\$ 1.867

REPASSE

- Custeio Agr./Pec.	R\$ 21.700
- Invest. Agr./Pec.	R\$ 7.260
- Comerc. Agric.	R\$ 22.836

SALDOS EM 31/12/2012

RPL	
1,69% a 1,99% am	
REPASSE	
Pronamp	5% aa
Funcafé	5,5% aa

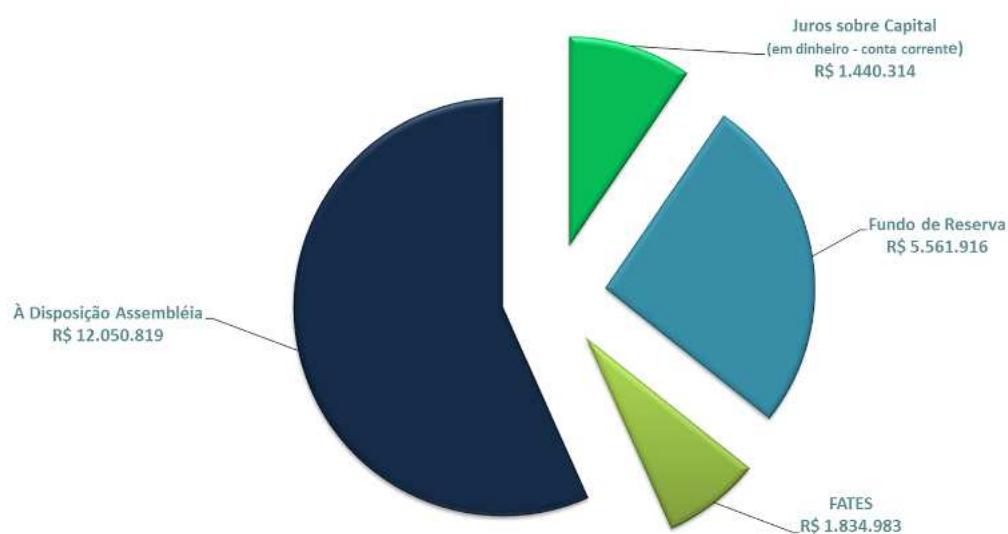
Fonte: Sicoob Agrocredi - em 31/12/2012

Rateio 2011 - Deliberado na Assembléia R\$ 8.851.420,26



Distribuição das Sobras -2012

Total - R\$ 20.888.034





Senhores Associados,

Submetemos à apreciação de V.Sas., as Demonstrações Contábeis do exercício de 2012.

O baixo crescimento econômico caracterizou o ano de 2012. No acumulado do ano, até setembro, o Produto Interno Bruto (PIB) apresentou aumento de apenas 0,7% em relação ao mesmo período de 2011, o que pode ser atribuído, em grande parte, à queda no ritmo da atividade industrial, contratação de investimentos e de exportações, desaceleração do consumo das famílias e adversidades no cenário econômico internacional.

Apesar das medidas de estímulo econômico adotadas pelo Governo no decorrer de 2012, o Brasil ainda não conseguiu retomar o nível de atividade econômica registrado em anos anteriores. Isto denota um cenário bastante complexo e desafiador..

Para o ano de 2013 as expectativas de mercado apontam para uma expansão de 3,1% no PIB, de acordo com o relatório Focus do Banco Central (BC), em função de bons fundamentos econômicos, com melhor distribuição de renda e expansão da classe média. O cenário internacional, ainda que melhor, continua reduzido e permeado de riscos.

O cooperativismo de crédito, porém, se manteve em ritmo de crescimento no ano de 2012.

Mesmo num cenário econômico marcado por instabilidades no ano de 2012, o SICOOB AGROCREDI manteve-se como referência no Sistema CREDIMINAS, destacando-se na comercialização de produtos e serviços, com foco na excelência do atendimento e satisfação de nossos associados.

No ano em que o SICOOB AGROCREDI comemorou 20 anos de existência, conquistou 20.846 associados, tivemos um excelente resultado, fruto do apoio e participação de nossos cooperados e da dedicação e trabalho de nossos colaboradores.

Assumimos o compromisso de ampliar nosso diferenciais competitivos para oferecer cada vez mais vantagens aos nossos cooperados, com o objetivo de um crescimento sólido e sustentável.

Almejamos oferecer um suporte cada vez mais eficiente aos nossos associados, inovando e criando ferramentas que irão garantir êxitos e alcançar sonhos, através de parcerias que não param de crescer e creditar rendimentos a todos os envolvidos neste grande projeto cooperativo.

Vamos continuar trabalhando junto com nossos associados, sempre de forma inovadora, equilibrada e segura, para que nossos números continuem em constante evolução.

É nos números que veremos neste relatório que podemos demonstrar o contínuo crescimento do SICOOB AGROCREDI.

O SICOOB AGROCREDI obteve um ótimo resultado, com sobras de R\$ 20.888.034 no exercício, representando um aumento de 33,78% em relação ao ano anterior.

Os recursos aplicados na Centralização Financeira totalizaram R\$ 53.322.640.

Nossas carteiras de crédito somaram R\$ 197.137.409, sendo R\$ 20.817.669 na carteira Rural – Recursos Próprios, o equivalente a 10,17%, R\$ 51.500.000 na carteira Rural - Repasses, o equivalente a 25,15%, e R\$ 132.462.364 na carteira Comercial, o equivalente a 64,68%.

O Patrimônio Líquido passou de R\$ 64.096.458 em 2011 para R\$ 80.649.469 em 2012, num crescimento de 25,83%.

Nosso quadro de associados em 2011 totalizava 17.036, passou para 20.846 em 2012, crescendo 22,37 %.

As captações de depósito a vista, na média, passaram de R\$ 35.798.747 em 2011 para R\$ 35.671.550 em 2012.

Os depósitos a prazo, na média, passaram de R\$ 73.482.880 em 2011 para R\$ 73.206.486 em 2012.

Em 2012 foram avaliadas 69.864 sacas de café em CPR – Cédula de Produto Rural.





Balancos patrimoniais em 31 de dezembro
Em reais

Ativo	Nota	2012	2011
Circulante			
Disponibilidades	3	2.059.011	1.638.932
Relações interfinanceiras	4	53.322.640	69.974.159
Operações de crédito	5	167.536.915	166.174.623
Outros bens e valores a receber	6	2.935.287	2.012.109
		<u>225.853.853</u>	<u>239.799.823</u>
Realizável a longo prazo			
Operações de crédito	5	29.600.494	35.582.172
Depósitos em garantia	13	4.769.611	5.153.362
Outros bens e valores a receber	6	14.013	26.724
		<u>34.384.118</u>	<u>40.762.258</u>
Permanente			
Investimentos	7	15.370.604	13.451.226
Imobilizado	8	3.933.519	3.910.264
Intangível		350	1.390
		<u>19.304.473</u>	<u>17.362.880</u>
Total do ativo		<u>279.542.444</u>	<u>297.924.961</u>
Passivo e patrimônio líquido	Nota	2012	2011
Circulante			
Depósitos à vista e sob aviso	9	97.138.388	107.999.782
Relações de interdependência		25.388	14.552
Obrigações por empréstimos e repasses	10	70.117.434	75.266.745
Obrigações sociais e estatutárias	11	6.561.628	5.110.345
Obrigações fiscais e previdenciárias		738.760	649.838
Outras obrigações	12	17.843.492	11.498.474
		<u>192.425.090</u>	<u>200.539.736</u>
Exigível a longo prazo			
Obrigações por empréstimos e repasses	10	1.593.784	27.943.792
Provisão para contingências	13	4.874.101	5.344.974
		<u>6.467.885</u>	<u>33.288.766</u>
Patrimônio líquido	14		
Capital social		36.398.454	33.032.470
Reserva legal		32.200.195	22.212.569
Sobras à disposição da Assembleia Geral		12.050.820	8.851.420
		<u>80.649.469</u>	<u>64.096.459</u>
Total do passivo e patrimônio líquido		<u>279.542.444</u>	<u>297.924.961</u>



Demonstrações das sobras
Em reais

		Segundo semestre	Exercícios findos em 31 de dezembro	
	Nota	2012	2012	2011
Ingressos da intermediação financeira				
Operações de crédito		24.547.137	47.169.795	34.455.781
		24.547.137	47.169.795	34.455.781
Dispêndios da intermediação financeira				
Operações de captação no mercado		(2.567.760)	(6.274.938)	(7.832.844)
Operações de empréstimos e repasses		(3.278.129)	(7.081.591)	(5.916.021)
Provisões para operações de crédito	5.3	(3.327.862)	(7.069.838)	(2.122.990)
		(9.173.751)	(20.426.367)	(15.871.855)
Resultado bruto da intermediação financeira		15.373.386	26.743.428	18.583.926
Outros ingressos (dispêndios) operacionais				
Ingressos de prestação de serviços		2.911.131	5.553.288	4.044.802
Dispêndios de pessoal		(5.937.679)	(11.500.010)	(8.635.060)
Dispêndios tributários		(120.182)	(261.330)	(181.972)
Outros dispêndios administrativos	16	(5.409.462)	(10.284.954)	(8.063.129)
Outros ingressos operacionais	17	5.745.758	11.985.099	11.096.677
Outros dispêndios operacionais	18	(1.054.312)	(2.201.373)	(2.372.384)
		(3.864.746)	(6.709.280)	(4.111.066)
Resultado operacional		11.508.640	20.034.148	14.472.860
Receitas (despesas) não operacionais, líquidas		32.151	(17.843)	(50.945)
Sobras/ lucro antes do imposto de renda e da contribuição social		11.540.791	20.016.305	14.421.915
Imposto de renda e contribuição social	15	(301.913)	(568.584)	(299.268)
Sobras/ lucro líquido do semestre/ exercício antes da reversão dos juros sobre o capital integralizado		11.238.878	19.447.721	14.122.647
Juros sobre o capital integralizado	14.2	669.114	1.440.314	1.490.620
Sobras/ lucro líquido do semestre/ exercício		11.907.992	20.888.035	15.613.267

Demonstrações das mutações do patrimônio líquido
Em reais

	Nota	Capital social	Reserva legal	Sobras à disposição da Assembleia Geral	Total
Em 31 de dezembro de 2010		30.437.968	16.358.266	5.307.095	52.103.329
Destinação das sobras de 2010	14.3	1.769.032	1.769.032	(5.307.095)	(1.769.031)
Integralização de capital	14.1	415.500			415.500
Admissões e retiradas de cooperados, líquidas		409.970			409.970
Sobras do exercício				15.613.267	15.613.267
Proposta para destinações estatutárias e legais	14.2				
Juros sobre o capital integralizado				(1.490.620)	(1.490.620)
Reserva legal (30%)			4.085.271	(4.085.271)	
FATES (5%)				(680.878)	(680.878)
FATES - lucro de operações com não cooperados				(505.078)	(505.078)
Em 31 de dezembro de 2011		33.032.470	22.212.569	8.851.420	64.096.459
Destinação das sobras de 2011		2.212.855	4.425.709	(8.851.420)	(2.212.856)
Integralização de capital	14.1	910.000			910.000
Admissões e retiradas de cooperados, líquidas		243.129			243.129
Sobras do exercício				20.888.035	20.888.035
Proposta para destinações estatutárias e legais	14.2				
Juros sobre o capital integralizado				(1.440.314)	(1.440.314)
Reserva legal (30%)			5.561.917	(5.561.917)	
FATES (5%)				(926.986)	(926.986)
FATES - lucro de operações com não cooperados				(907.998)	(907.998)
Em 31 de dezembro de 2012		<u>36.398.454</u>	<u>32.200.195</u>	<u>12.050.820</u>	<u>80.649.469</u>
Em 30 de junho de 2012		36.324.181	26.638.278	8.208.843	71.171.302
Integralização de capital	14.1	155.000			155.000
Admissões e retiradas de cooperados, líquidas		(80.727)			(80.727)
Sobras do semestre				11.907.992	11.907.992
Proposta para destinações estatutárias e legais	14.2				
Juros sobre o capital integralizado				(669.114)	(669.114)
Reserva legal (30%)			5.561.917	(5.561.917)	
FATES (5%)				(926.986)	(926.986)
FATES - lucro de operações com não cooperados				(907.998)	(907.998)
Em 31 de dezembro de 2012		<u>36.398.454</u>	<u>32.200.195</u>	<u>12.050.820</u>	<u>80.649.469</u>



Demonstrações dos fluxos de caixa
Em reais

	Segundo Semestre	Exercícios findos em 31 de dezembro	
	2012	2012	2011
Fluxo de caixa das atividades operacionais			
Sobras/lucro líquido do semestre/exercício	11.907.991	20.888.034	15.613.267
Ajustes			
Depreciação e amortização	379.883	745.827	598.771
Resultado das baixas do ativo imobilizado	431	(5.960)	98.298
Capitalização das Sobras em investimentos		(530.605)	
Provisão para contingências	(598.989)	(470.873)	435.926
Provisão para comissões a receber	(1.234.638)	(1.234.638)	(2.572.522)
Provisão para perda com operações de crédito	3.327.863	7.069.839	2.122.990
	13.782.541	26.461.624	16.296.730
Variações nos ativos e passivos			
Operações de crédito	36.193.143	(2.450.454)	(65.077.646)
Outros bens e valores a receber	1.951.312	(542.988)	2.001.993
Depósitos à vista e sob aviso	(14.018.097)	(10.861.394)	35.223.465
Obrigações por empréstimos e repasses	(31.415.377)	(31.499.319)	11.980.296
Relações de interdependência	(9.820)	10.836	3.924
Obrigações sociais e estatutárias	(310.522)	1.451.283	(314.376)
Outras obrigações	14.373.442	6.345.018	3.136.423
Caixa líquido proveniente das (aplicado nas) operações	20.546.622	(11.085.394)	3.250.809
Imposto de renda e contribuição social pagos	(266.726)	(494.672)	(225.084)
Caixa líquido proveniente das (aplicado nas) atividades operacionais	20.279.896	(11.580.066)	3.025.725
Fluxo de caixa das atividades de investimentos			
Aporte de capital em investimentos	(854.858)	(1.388.773)	(4.955.391)
Recebimentos pelas vendas de bens do ativo imobilizado	37.670	99.670	96.930
Aquisições de ativo imobilizado	(247.968)	(862.231)	(1.330.291)
Caixa líquido aplicado nas atividades de investimentos	(1.065.156)	(2.151.334)	(6.188.752)
Fluxo de caixa das atividades de financiamentos			
Admissões e retiradas de cooperados, líquidas	(80.727)	243.129	409.970
Integralização de capital (Nota 14.1)	155.000	910.000	415.500
Sobras distribuídas	(2.212.855)	(2.212.855)	(1.769.031)
Pagamento de juros sobre o capital integralizado	(1.440.314)	(1.440.314)	(1.490.620)
Caixa líquido aplicado nas atividades de financiamentos	(3.578.896)	(2.500.040)	(2.434.181)
Aumento (redução) líquido de caixa e equivalentes de caixa	15.635.844	(16.231.440)	(5.597.208)
Caixa e equivalentes de caixa no início do semestre/exercício (Nota 3)	39.745.807	71.613.091	77.210.299
Caixa e equivalentes de caixa no final do semestre/exercício (Nota 3)	55.381.651	55.381.651	71.613.091

Notas explicativas da administração às demonstrações financeiras
em 31 de dezembro de 2012
Em reais, exceto quando indicado de outra forma

1 Contexto operacional

A Cooperativa de Crédito em Guaxupé e Região Ltda. - SICOOB AGROCREDI ("SICOOB AGROCREDI") é uma cooperativa de crédito singular de livre admissão, instituição financeira não bancária, fundada em 15 de maio de 1992, filiada à Cooperativa Central de Crédito de Minas Gerais Ltda. - SICOOB CENTRAL CREDIMINAS (Nota 20) e componente do SICOOB - Sistema das Cooperativas de Crédito Integrantes do BANCOOB. O SICOOB AGROCREDI possui Postos de Atendimento - PA nas seguintes localidades: Andradas, Alfenas, Botelhos, Cabo Verde, Caconde, Caldas, Campestre, Divinolândia, Divisa Nova, Espírito Santo do Pinhal, Guaxupé Centro, Cooxupé de Guaxupé, Monte Santo de Minas, Muzambinho, Nova Resende, Poços de Caldas, Santa Rita de Caldas, São José do Rio Pardo, São Sebastião da Gramma, Serrania, Tapiratiba, Cooxupé de Monte Santo de Minas e Cooxupé de Nova Resende.

O SICOOB AGROCREDI tem como atividade preponderante a operação na área creditícia, tendo como finalidade:

(i) Proporcionar, através da mutualidade, assistência financeira aos associados;

(ii) A formação educacional de seus associados, no sentido de fomentar o cooperativismo, através da ajuda mútua da economia sistemática e do uso adequado do crédito; e

(iii) Praticar, nos termos dos normativos vigentes, as seguintes operações dentre outras: captação de recursos, concessão de créditos, prestação de garantias, prestação de serviços, formalização de convênios com outras instituições financeiras e aplicação de recursos no mercado financeiro, inclusive depósitos a prazo com ou sem emissão de certificado, visando preservar o poder de compra da moeda e remunerar os recursos.

2 Resumo das principais políticas contábeis

As principais políticas contábeis aplicadas na preparação dessas demonstrações financeiras estão definidas abaixo. Essas políticas foram aplicadas de modo consistente nos exercícios apresentados, salvo disposição em contrário.

2.1 Base de preparação

As demonstrações financeiras foram elaboradas de acordo com as práticas contábeis adotadas no Brasil, aplicáveis às instituições autorizadas a funcionar pelo Banco Central do Brasil - BACEN, considerando as Normas Brasileiras de Contabilidade, especificamente aquelas aplicáveis às entidades Cooperativas, a Lei do Cooperativismo nº 5.764/71 e normas e instruções do BACEN, apresentadas conforme o Plano Contábil das Instituições do Sistema Financeiro Nacional - COSIF, tendo sido aprovadas pela administração em 15 de março de 2013.

A preparação de demonstrações financeiras requer o uso de certas estimativas contábeis críticas e também o exercício de julgamento por parte da administração no processo de aplicação das políticas contábeis. As demonstrações financeiras do SICOOB AGROCREDI incluem, portanto, estimativas referentes à seleção das vidas-úteis do ativo imobilizado, provisão para perdas nas operações de crédito, provisão para contingências e outras similares. Os resultados reais podem apresentar variações em relação às estimativas.

2.2 Caixa e equivalentes de caixa

Compreendem dinheiro em caixa, depósitos bancários e outros investimentos de curto prazo de alta liquidez, com prazo inferior a 90 dias de vencimento.

2.3 Títulos e valores mobiliários

Os títulos e valores mobiliários são avaliados pelo custo acrescido dos rendimentos ou valor de realização.

A Circular BACEN nº 3.068, que trata da classificação dos títulos e valores mobiliários com base em um conjunto de critérios para registro e avaliação da carteira de títulos, não se aplica às cooperativas de crédito.



Notas explicativas da administração às demonstrações financeiras
em 31 de dezembro de 2012
Em reais

2.4 Operações de crédito

As operações de crédito com cláusula de atualização monetária pós-fixada estão registradas pelo valor atualizado "pro rata temporis", com base na variação dos respectivos indexadores pactuados. A apropriação dos juros é interrompida após vencidas há mais de 60 dias.

A provisão para perdas com operações de crédito é constituída em montante julgado suficiente pela administração para cobrir eventuais perdas na realização dos valores a receber, levando-se em consideração a análise das operações em aberto, as garantias existentes, a capacidade de pagamento e liquidez do tomador do crédito e os riscos específicos apresentados em cada operação, contemplando todos os aspectos determinados na Resolução CMN nº 2.682, que determina a classificação das operações por nível de risco.

2.5 Investimentos

Os investimentos são avaliados ao custo de aquisição.

2.6 Imobilizado

Edificações, instalações, móveis e utensílios, sistemas de comunicação e de transportes e equipamentos de processamento de dados são demonstrados pelo custo de aquisição. As benfeitorias em imóveis de terceiros são registradas pelos custos já incorridos.

A depreciação é calculada pelo método linear para baixar o custo de cada ativo a seus valores residuais de acordo com as taxas divulgadas na Nota 8.

Ganhos e perdas em alienações são determinados pela comparação dos valores de alienação com o valor contábil e são registrados em Resultado não operacional.

2.7 Intangível

Softwares adquiridos após setembro de 2008 são capitalizados no ativo intangível e amortizadas ao longo de sua vida útil estimada.

Redução ao valor recuperável de ativos

Os investimentos, o imobilizado e outros ativos não circulantes são revistos anualmente para se identificar evidências de perdas não recuperáveis, ou ainda, sempre que eventos ou alterações nas circunstâncias indicarem que o valor contábil não pode ser recuperável.

2.9 Obrigações por empréstimos e repasses

As obrigações por empréstimos e repasses são reconhecidas inicialmente no recebimento dos recursos, líquidos dos custos de transação. Em seguida, os empréstimos e repasses tomados são apresentados pelo custo amortizado, isto é, acrescidos de encargos e juros proporcionais ao período incorrido ("pro rata temporis").

2.10 Provisão para contingências

Decorrem basicamente de processos judiciais e administrativos, inerentes ao curso normal dos negócios, movidos por terceiros, ex-funcionários e órgãos públicos, em ações trabalhistas e tributárias. Essas contingências, coerentes com práticas conservadoras adotadas, são avaliadas por assessores legais e levam em consideração a probabilidade que recursos financeiros sejam exigidos para liquidar as obrigações e que o montante das obrigações possa ser estimado com suficiente segurança. As contingências são classificadas como prováveis, para as quais são constituídas provisões; possíveis, que somente são divulgadas sem que sejam provisionadas; e remotas, que não requerem provisão e divulgação. Os valores das contingências são quantificados utilizando-se modelos e critérios que permitam a sua mensuração de forma mais adequada, apesar da incerteza inerente ao prazo e valor.

Notas explicativas da administração às demonstrações financeiras
em 31 de dezembro de 2012
Em reais, exceto quando indicado de outra forma

Existem situações em que a Cooperativa questiona a legitimidade de determinados passivos ou ações movidas contra si e, por ordem judicial ou por estratégia da própria administração, os valores em questão podem ser depositados em juízo, sem que haja a caracterização da liquidação do passivo, e estão classificados no ativo realizável a longo prazo, conforme determinado pela Resolução CMN nº 3.535.

2.11 Demais ativos e passivos circulante e não circulante

Os demais ativos são apresentados ao valor de custo ou de realização, incluindo, quando aplicável, os rendimentos e as variações monetárias auferidos.

Os demais passivos são demonstrados pelos valores conhecidos ou calculáveis, acrescidos, quando aplicável, dos correspondentes encargos e das variações monetárias incorridos.

2.12 Apuração das sobras

Os ingressos e dispêndios são reconhecidos na demonstração de sobras de acordo com o regime de competência.

2.13 Imposto de renda e contribuição social

O imposto de renda e a contribuição social sobre o lucro são calculados sobre o resultado apurado em operações consideradas como atos não-cooperativos, de acordo com as alíquotas vigentes para o imposto de renda - 15%, acrescida de adicional de 10%, e para a contribuição social - 15%. O resultado apurado em operações realizadas com associados é isento de tributação.

3 Caixa e equivalentes de caixa

	<u>2012</u>	<u>2011</u>
Disponibilidades	2.059.011	1.638.932
Relações interfinanceiras (Nota 4)	<u>53.322.640</u>	<u>69.974.159</u>
	<u>55.381.651</u>	<u>71.613.091</u>

As disponibilidades e as relações interfinanceiras são classificadas como caixa e equivalentes de caixa, para fins de apresentação da demonstração dos fluxos de caixa, quando atendidas as determinações da Resolução CMN nº 3.604 (Nota 2.2).

4 Relações interfinanceiras

Referem-se a depósitos efetuados na centralização financeira do SICOOB CENTRAL CREDIMINAS, conforme determinado no artigo 33º da Resolução CMN nº 3.442, com remuneração de, aproximadamente, 101,9% do CDI - Certificado de Depósito Interbancário e liquidez imediata, os quais resultaram, no exercício de 2012, em ingressos de depósitos intercooperativos no montante de R\$ 3.965.214 (2011 - R\$ 6.598.588), registrados em contrapartida de "Outros ingressos operacionais" (Nota 17).

Notas explicativas da administração às demonstrações financeiras
em 31 de dezembro de 2012
Em reais

5 Operações de crédito

5.1 Composição da carteira por modalidade

Modalidade	2012	2011
Adiantamentos a depositantes	815.032	791.859
Cheque especial/ conta garantida	25.558.007	19.608.065
Empréstimos	72.776.182	52.387.757
Financiamentos e títulos descontados	33.313.143	35.672.035
Financiamentos rurais de livre aplicação	20.817.670	21.199.692
Financiamentos rurais de repasses e refinanciamentos	51.500.000	77.558.777
Provisão para perdas com operações de crédito	(7.642.625)	(5.461.390)
	197.137.409	201.756.795
Ativo circulante	(167.536.915)	(166.174.623)
Realizável a longo prazo	29.600.494	35.582.172

5.2 Operações de crédito de longo prazo, por ano de vencimento

Os montantes em longo prazo têm a seguinte composição por ano de vencimento:

	2012	2011
2013		16.848.968
2014	9.618.639	8.355.576
2015	16.987.336	8.196.194
2016	1.126.792	454.339
2017 a 2025	1.867.727	1.727.095
	29.600.494	35.582.172

5.3 Movimentação da provisão para perdas com operações de crédito

	2012	2011
Saldo inicial	5.461.390	4.088.154
(-) Créditos baixados para prejuízo	(4.888.604)	(749.754)
Provisão constituída no exercício	24.376.043	10.977.091
(-) Reversão da provisão	(17.306.204)	(8.854.101)
Saldo final	7.642.625	5.461.390

5.4 Recuperação de créditos anteriormente baixados

A recuperação de créditos anteriormente baixados contra a provisão para perdas montou a R\$ 941.182 no exercício findo em 31 de dezembro de 2012 (2011 - R\$ 415.544), e foi registrada em contrapartida de "Outros ingressos operacionais", no resultado (Nota 17).

Notas explicativas da administração às demonstrações financeiras
em 31 de dezembro de 2012
Em reais, exceto quando indicado de outra forma

5.5 Operações de crédito renegociadas

Em 31 de dezembro de 2012, o saldo das operações de crédito renegociadas monta a R\$ 595.128 (2011 - R\$ 315.104) e estão classificadas de acordo com a Resolução CMN nº 2.682.

5.6 Composição da carteira por nível de risco e situação de vencimento

Nível de risco	Provisão	2012			2011		
		Vencidas	A vencer	Total	Vencidas	A vencer	Total
AA						626.852	626.852
A	0,5%	985.771	64.377.666	65.363.437	877.706	83.205.099	84.082.805
B	1%	1.919.057	82.271.586	84.190.643	922.578	74.932.652	75.855.230
C	3%	3.666.312	40.279.509	43.945.821	2.236.983	36.532.652	38.769.635
D	10%	1.107.702	3.097.115	4.204.817	413.809	3.309.091	3.722.900
E	30%	649.961	1.180.637	1.830.598	53.840	738.277	792.117
F	50%	246.272	1.031.286	1.277.558	97.958	1.585.899	1.683.857
G	70%	528.369	406.816	935.185	13.773	43.927	57.700
H	100%	1.300.598	1.731.375	3.031.973	154.746	1.472.343	1.627.089
		<u>10.404.042</u>	<u>194.375.990</u>	<u>204.780.032</u>	<u>4.771.393</u>	<u>202.446.792</u>	<u>207.218.185</u>
Provisão para perdas com operações de crédito		<u>(2.233.460)</u>	<u>(5.409.164)</u>	<u>(7.642.624)</u>	<u>(351.623)</u>	<u>(5.109.765)</u>	<u>(5.461.388)</u>
Total		<u><u>8.170.582</u></u>	<u><u>188.966.826</u></u>	<u><u>197.137.408</u></u>	<u><u>4.419.770</u></u>	<u><u>197.337.027</u></u>	<u><u>201.756.797</u></u>

6 Outros bens e valores a receber

	2012	2011
Comissões a receber (i)	1.269.666	1.044.655
Despesas com telefonia móvel a restituir (ii)	1.143.111	567.916
Imóveis não de uso próprio (iii)	41.294	195.396
Outros	495.229	230.866
	<u>2.949.300</u>	<u>2.038.833</u>
Ativo circulante	<u>(2.935.287)</u>	<u>(2.012.109)</u>
Realizável a longo prazo	<u><u>14.013</u></u>	<u><u>26.724</u></u>

(i) As comissões a receber são apuradas sobre as operações de repasse de crédito rural e são apropriadas mensalmente durante a vigência dos contratos. Essas operações são liquidadas pelas instituições financeiras detentoras do crédito quando do pagamento dos repasses pelo SICOOB AGROCREDI.

(ii) As despesas com telefonia móvel a restituir correspondem, substancialmente, a valores a receber de associados referente ao pagamento dos gastos dos associados feito pelo SICOOB AGROCREDI à operadora.

(iii) Outros refere-se a imóvel recebido em pagamento de operação de crédito renegociada.

Notas explicativas da administração às demonstrações financeiras
em 31 de dezembro de 2012
Em reais

7 Investimentos

Percentual de participação	2012	2011
Cooperativa Central de Crédito de Minas Gerais Ltda. - SICOOB CENTRAL CREDIMINAS (i)	7,50% 15.107.885	13.228.853
Banco Cooperativo do Brasil S.A. - BANCOOB	0,06% 262.719	222.373
	<u>15.370.604</u>	<u>13.451.226</u>

(i) No exercício findo em 31 de dezembro de 2012, o SICOOB AGROCREDI efetuou aporte de capital no montante de R\$ 1.879.032 (Em 2011, o aporte de capital foi de R\$ 4.912.809) (Nota 20).

8 Imobilizado

	2012		2011	%
	Custo	Depreciação acumulada	Líquido	Taxas anuais de depreciação
Terrenos	600.000		600.000	
Edificações	298.026	(30.502)	267.524	4
Instalações	314.482	(47.160)	267.322	10
Móveis, utensílios e outros equipamentos	1.893.012	(614.308)	1.278.704	10
Veículos	242.343	(67.407)	174.936	20
Equipamentos de processamento de dados	2.820.217	(1.580.186)	1.240.031	20
Benfeitorias em imóveis de terceiros	320.672	(215.670)	105.002	10
	6.488.752	(2.555.233)	3.933.519	

9 Depósitos à vista e sob aviso

	2012	2011
Depósitos à vista	31.667.945	33.642.185
Depósitos sob aviso	<u>65.470.443</u>	<u>74.357.597</u>
	<u>97.138.388</u>	<u>107.999.782</u>

Os depósitos à vista não são remunerados e os depósitos sob aviso são remunerados por encargos financeiros calculados com base em um percentual do CDI - Certificado de Depósitos Interbancários.

Estão garantidos, até o limite de R\$ 70.000 por CPF ou CNPJ, pelo Fundo Garantidor do SICOOB (FGS), que é uma reserva financeira constituída pelas cooperativas de crédito filiadas à Confederação Nacional das Cooperativas do Sicoob Ltda. (SICOOB Confederação), regida por regulamento próprio.

Notas explicativas da administração às demonstrações financeiras
em 31 de dezembro de 2012
Em reais, exceto quando indicado de outra forma

10 Obrigações por empréstimo e repasses

Modalidade	Encargos financeiros incidentes	2012	2011
Capital de Giro Crediminas	Juros anuais de 13,02%		7.173.650
FUNCAFÉ	Juros anuais de 5,5% a 6,75%	56.649.067	82.319.741
Financiamento rural	Juros anuais de 5,5% a 6,75%	8.912.995	4.546.910
Poupança rural	Juros anuais de 6,75%	4.573.048	5.636.966
	Juros anuais de 9,5% a 10%		2.398.897
PRONAF	Juros anuais de 2% a 7,25%		104.573
PRONAMP	Juros anuais de 6,25%	1.576.108	1.029.800
		71.711.218	103.210.537
Passivo circulante		(70.117.434)	(75.266.745)
Exigível a longo prazo		1.593.784	27.943.792

As operações de empréstimos e repasses são garantidas por títulos do Tesouro Nacional de propriedade do SICOOB CENTRAL CREDIMINAS e cédulas rurais de cooperados.

Os montantes em longo prazo têm a seguinte composição por ano de vencimento:

	2012	2011
2013		26.300.310
2014	1.250.624	1.242.091
2016	343.160	401.391
	1.593.784	27.943.792

11 Obrigações sociais e estatutárias

	2012	2011
FATES - Fundo de Assistência Técnica, Educacional e Social (i)	6.374.179	5.009.678
Cotas de capital a pagar	187.449	100.667
	6.561.628	5.110.345

(i) O FATES é destinado a atividades educacionais, à prestação de assistência aos cooperados, seus familiares e empregados do SICOOB AGROCREDI e é constituído por 5% das sobras líquidas do exercício e pelo resultado de operações com não associados (Nota 14.2).

12 Outras obrigações

	2012	2011
Cheques administrativos (i)	12.367.619	8.579.530
Despesas com pessoal a pagar	1.695.625	1.293.355
Rendas antecipadas (ii)	245.007	819.112
Cheques descontados	339.525	232.179
Pagamentos a processar (iii)	2.494.259	100.927
Outros	701.457	473.371
	17.843.492	11.498.474

Notas explicativas da administração às demonstrações financeiras
em 31 de dezembro de 2012
Em reais

(i) Cheques administrativos são emitidos pelo SICOOB AGROCREDI para pagamento de despesas próprias e para realização de saques de conta corrente dos seus associados.

(ii) Referem-se a aval prestado em operações de crédito dos seus associados, especialmente em operações realizadas com Cédula de Produto Rural – CPR (Nota 23).

(iii) Referem-se a liquidações de operações de crédito efetuadas pelos associados para o SICOOB AGROCREDI, que são provenientes dos recursos advindos do MAPA (Ministério da Agricultura, Pecuária e Abastecimento) e que são repassados no mês subsequentes.

13 Provisão para contingências

(a) Para fazer face às eventuais perdas que possam advir de determinadas questões em discussão judicial e administrativa, o SICOOB AGROCREDI, considerando a natureza, a complexidade dos assuntos envolvidos e a avaliação de seus assessores jurídicos, mantém provisão para contingências tributárias, cíveis e trabalhistas, classificadas como de risco provável, em montantes considerados suficientes para cobrir perdas em caso de desfecho desfavorável.

Nas datas das demonstrações financeiras, o SICOOB AGROCREDI apresentava os seguintes passivos relacionados às contingências:

	Depósitos judiciais		Provisões para contingências	
	2012	2011	2012	2011
Trabalhistas e cíveis (ii)	61.092	49.468	165.582	233.954
Tributárias:				
PIS (i)	1.336.355	1.223.465	1.336.355	1.230.591
Cofins (i)	3.372.164	3.880.429	3.372.164	3.880.429
	<u>4.769.611</u>	<u>5.153.362</u>	<u>4.874.101</u>	<u>5.344.974</u>

(i) Quando do advento da Lei no. 9.718/98, o SICOOB AGROCREDI entrou com ação judicial questionando a legalidade da inclusão de seus ingressos decorrentes de atos cooperados na base de cálculo do PIS e da COFINS. Conseqüentemente, registrou as correspondentes obrigações referentes ao período de março de 1999 a julho de 2004, que em 31 de dezembro de 2012 correspondem a R\$ 4.708.819 atualizados pela taxa SELIC, bem como efetuou depósitos judiciais, relacionados à esse assunto, no montante de R\$ 4.708.819 (2011 – R\$ 5.111.020 referente as obrigações do período de março de 1999 a julho de 2004, bem como efetuou depósitos judiciais, no montante de R\$ 5.103.894).

(ii) Considerando a avaliação dos consultores jurídicos quanto às chances de êxito em determinados questionamentos trabalhistas e cíveis em que o SICOOB AGROCREDI é parte envolvida, foram constituídas as provisões e efetuados os correspondentes depósitos em garantia que na data de 31 de dezembro de 2012 totalizavam R\$ 165.583 e R\$ 61.092 respectivamente. (2011 - provisão para contingências de R\$ 233.954 e depósitos judiciais no montante de R\$ 49.468).

14 Patrimônio líquido

14.1 Capital social

(i) O capital é representado por cotas no valor nominal de R\$ 1,00 cada.

(ii) No exercício de 2012, o SICOOB AGROCREDI aumentou seu capital social no montante de R\$ 910.000 (2011 - R\$ 415.500) com recursos provenientes do PROCAPCRED - Programa de Capitalização de Cooperativas de Crédito, nos termos da Resolução CMN nº 3.346.

Notas explicativas da administração às demonstrações financeiras
em 31 de dezembro de 2012
Em reais, exceto quando indicado de outra forma

- 30% para a Reserva legal (fundo de reserva), cuja finalidade é reparar perdas e atender ao desenvolvimento de suas atividades; e
- 5% para o Fundo de assistência técnica, educacional e social - FATES, destinado a atividades educacionais, à prestação de assistência aos cooperados, seus familiares e empregados do SICOOB AGROCREDI.

Além dessas destinações, a Lei nº 5.764/71 prevê (i) que os resultados positivos das operações com não-cooperados serão destinados ao Fundo de assistência técnica, educacional e social - FATES; (ii) que a perda apurada no exercício será coberta com recursos provenientes da Reserva legal e, se insuficiente esta, mediante rateio, entre os cooperados; e (iii) que a Assembleia Geral poderá criar outras reservas (fundos), inclusive rotativos, com recursos destinados para fins específicos fixando o modo de formação, aplicação e liquidação.

Os juros ao capital são provisionados mensalmente e pagos, totalmente em conta corrente, no último dia do ano de acordo com deliberação do conselho de administração na reunião do dia 24 de fevereiro de 2012. Conforme aprovada nessa reunião, o valor da distribuição de juros é de 50% da taxa média anual do Sistema Especial de Liquidação e de Custódia - SELIC sobre o capital integralizado do SICOOB AGROCREDI. O montante provisionado e liquidado no exercício social de 2012, nos termos do artigo 31º, §2º do estatuto social foi de R\$ 1.440.314 (R\$0,039 por cota do capital social integralizado em 31 de dezembro de 2012) (2011 – R\$ 1.490.620).

Adicionalmente, conforme determinado pela Circular CMN nº 2.739, os juros sobre o capital integralizado foram registrados no resultado do exercício, como "Outros dispêndios operacionais" (Nota 18), e ajustados ao final da demonstração de sobras para ser reapresentado como destinação das sobras do exercício, na demonstração das mutações do patrimônio líquido.

Desta forma, as destinações estatutárias podem ser assim demonstradas:

	2012	2011
Sobras/ lucro líquido do exercício, base de cálculo das destinações	20.888.035	15.613.267
Destinações estatutárias		
Lucro líquido com não cooperados, apropriado FATES - lucro de operações realizadas com não cooperados (Nota 15)	(907.998)	(505.078)
Juros sobre o capital integralizado	(1.440.314)	(1.490.620)
Reserva legal - 30%	(5.561.917)	(4.085.271)
FATES - Fundo de assistência técnica, educacional e social - 5%	(926.986)	(680.878)
Sobras à disposição da Assembleia Geral	<u>12.050.820</u>	<u>8.851.420</u>

14.1 Aprovação das destinações

As destinações estatutárias e legais e a destinação das sobras dos exercícios sociais de 2011 e de 2010 foram aprovadas nas Assembleias Gerais Ordinárias realizadas em 20 de abril de 2012 e 29 de abril de 2011, respectivamente.

Notas explicativas da administração às demonstrações financeiras
em 31 de dezembro de 2012
Em reais

15 Resultado de atos não cooperativos

	Segundo semestre	Exercícios findos em 31 de dezembro	
	2012	2012	2011
Receita de prestação de serviços	1.248.415	2.378.222	1.484.074
Despesas específicas de atos não cooperativos	(207.708)	(313.939)	(235.753)
Despesas apropriadas na proporção das receitas de atos não cooperativos	(291.769)	(569.859)	(393.030)
Outros	(1.184)		
Resultado operacional	747.754	1.494.424	855.291
Receitas (despesas) não operacionais, líquidas	32.150	(17.843)	(50.945)
Lucro antes do imposto de renda e da contribuição social	779.904	1.476.581	804.346
Imposto de renda e contribuição social	(301.912)	(568.583)	(299.268)
Resultado de atos não cooperativos - lucro líquido do exercício/ semestre	<u>477.992</u>	<u>907.998</u>	<u>505.078</u>

16 Outros dispêndios administrativos

	Segundo semestre	Exercícios findos em 31 de dezembro	
	2012	2012	2011
Serviços do sistema financeiro	(1.216.485)	(2.294.119)	(1.770.736)
Vigilância e segurança	(710.638)	(1.399.675)	(969.303)
Despesas de comunicação e processamento de dados	(698.897)	(1.389.564)	(1.224.503)
Serviços diversos contratados	(677.307)	(1.330.862)	(1.094.490)
Depreciação e amortização	(379.883)	(745.827)	(598.771)
Aluguéis	(307.810)	(596.400)	(469.324)
Despesas com seguros, manutenção e conservação de bens	(306.743)	(376.850)	(417.986)
Transporte	(239.669)	(445.726)	(413.781)
Propaganda, publicidade, promoções e relações públicas	(181.058)	(238.056)	(219.002)
Outras Provisões - outros créditos	(264.914)	(444.578)	(104.250)
Outros	(426.058)	(1.023.297)	(780.983)
	<u>(5.409.462)</u>	<u>(10.284.954)</u>	<u>(8.063.129)</u>

Notas explicativas da administração às demonstrações financeiras
em 31 de dezembro de 2012
Em reais, exceto quando indicado de outra forma

17 Outros ingressos operacionais

	Segundo semestre 2012	Exercícios findos em 31 de dezembro	
		2012	2011
Ingressos de depósitos intercooperativos (Nota 4)	1.728.073	3.965.214	6.598.588
Ingressos de garantias concedidas (Nota 23)	706.687	1.857.718	902.851
Recuperação de créditos baixados (Nota 5.4)	383.947	941.182	415.544
Rendas de créditos vinculados ao crédito rural	1.882.275	3.313.091	2.572.522
Outras	1.044.776	1.907.894	607.172
	<u>5.745.758</u>	<u>11.985.099</u>	<u>11.096.677</u>

18 Outros dispêndios operacionais

	Segundo semestre 2012	Exercícios findos em 31 de dezembro	
		2012	2011
Juros sobre o capital integralizado (Nota 14.2)	(669.114)	(1.440.314)	(1.490.620)
Descontos concedidos	(89.848)	(270.541)	(332.214)
Contribuições ao Fundo Garantidor - FGS	(185.626)	(370.203)	(340.897)
Outros	(109.724)	(120.315)	(208.653)
	<u>(1.054.312)</u>	<u>(2.201.373)</u>	<u>(2.372.384)</u>

19 Partes relacionadas - Pessoal chave da administração

19.1 Remuneração do pessoal chave da administração

O pessoal-chave da administração inclui os membros da Diretoria Executiva, do Conselho de Administração e do Conselho Fiscal. A remuneração paga ou a pagar pelos serviços desses profissionais refere-se exclusivamente aos honorários da diretoria, as cédulas de presença dos conselheiros e aos correspondentes encargos trabalhistas que, no exercício de 2012, totalizou a R\$ 849.192 (2011 - R\$ 695.886).

19.2 Saldos e transações com o pessoal chave da administração

	Exercícios findos em 31 de dezembro	
	2012	2011

19.2.1 Principais saldos

Ativo		
Operações de crédito - circulante	1.869.488	430.308
Operações de crédito - realizável a longo prazo	309.762	1.688.874
Passivo		
Depósitos a vista e sob aviso	712.824	1.746.006
Patrimônio líquido		
Capital social	345.600	333.820

19.2.2 Principais operações

Ingresso com operações de crédito	199.627	211.182
Dispêndio com captação	109.905	144.561

As operações de crédito e os depósitos à vista e sob aviso são realizados em condições normais de mercado.

Notas explicativas da administração às demonstrações financeiras
em 31 de dezembro de 2012
Em reais

20 Cooperativa Central de Crédito de Minas Gerais - SICOOB CENTRAL CREDIMINAS

O SICOOB AGROCREDI, em conjunto com outras cooperativas singulares e o SICOOB CENTRAL CREDIMINAS são integrantes do Sistema CREDIMINAS, cujas ações são coordenadas pelo SICOOB CENTRAL CREDIMINAS, que representa o Sistema perante o segmento cooperativo nacional, Banco Central do Brasil, bancos conveniados e demais organismos governamentais e privados.

20.1 Atribuições estatutárias

O SICOOB CENTRAL CREDIMINAS tem por objetivo efetuar a centralização financeira, a fiscalização e o assessoramento nas áreas de crédito, econômica, tecnológica, contábil, marketing e comunicação, organização e métodos, capacitação profissional e jurídica das cooperativas que o integram.

Para assegurar a consecução de seus objetivos, cabe ao SICOOB CENTRAL CREDIMINAS o monitoramento, a supervisão e a orientação administrativa operacional, destinadas a prevenir e corrigir situações anormais que possam configurar infrações às normas legais ou regulamentares, inclusive internas, ou acarretar risco para a solidez da associada ou do Sistema CREDIMINAS.

As decisões em assembléia, normas, regulamentos, regimentos e o estatuto social do SICOOB CENTRAL CREDIMINAS devem ser acatados pelo SICOOB AGROCREDI, que também delega poderes ao SICOOB CENTRAL CREDIMINAS para implementar controles internos com base em Manuais Internos do Sistema.

As cooperativas de crédito singulares são obrigadas a aportar para o SICOOB CENTRAL CREDIMINAS, na forma de capital social, no mínimo 5% do seu patrimônio de referência.

20.2 Saldos e transações com o SICOOB CENTRAL CREDIMINAS

	Exercícios findos em 31 de dezembro	
	2012	2011
20.2.1 Principais saldos		
Ativo circulante		
Relações interfinanceiras (Nota 4)	53.322.640	69.974.159
Comissões a receber - Outros bens e direitos (Nota 6)	108.409	128.821
Ativo permanente		
Investimentos (Nota 7)	15.107.885	13.228.853
Passivo		
Obrigações por empréstimos e repasses - circulante	3.390.929	7.787.926
Obrigações por empréstimos e repasses - exigível a longo prazo	1.228.074	6.080.128
20.2.2 Principais operações		
Ingresso de depósitos intercooperativos (Nota 17)	3.965.214	6.598.588
Dispêndios com operações de empréstimos e repasses	(1.071.857)	(697.305)

As operações são realizadas em condições normais de mercado.

Notas explicativas da administração às demonstrações financeiras
em 31 de dezembro de 2012
Em reais, exceto quando indicado de outra forma

O SICOOB AGROCREDI responde solidariamente pelas obrigações contraídas pelo SICOOB CENTRAL CREDIMINAS perante terceiros, até o limite do valor das quotas-partes do capital que subscrever, e com todo o seu patrimônio, caso seja responsável pela insuficiência de liquidez de toda e qualquer natureza do SICOOB CENTRAL CREDIMINAS.

As demonstrações financeiras do SICOOB CENTRAL CREDIMINAS, em 31 de dezembro de 2011, foram auditadas por outros auditores independentes que emitiram parecer datado de 21 de fevereiro de 2012, sem ressalvas. A auditoria de suas demonstrações financeiras do exercício findo em 31 de dezembro de 2012 está em andamento.

21 Instrumentos financeiros

21.1 Identificação e valorização dos instrumentos financeiros

O SICOOB AGROCREDI opera com diversos instrumentos financeiros, com destaque para disponibilidades, aplicações interfinanceiras de liquidez, relações interfinanceiras, operações de crédito, depósitos a vista e a prazo, empréstimos e repasses.

Os instrumentos financeiros ativos e passivos estão registrados no balanço patrimonial a valores contábeis, os quais se aproximam dos valores justos, conforme critérios mencionados nas correspondentes notas explicativas.

22 Gerenciamento de riscos

Conforme preceitua o artigo 11 da Resolução CMN 3.721/2009, o SICOOB AGROCREDI aderiu à estrutura única de gestão do Risco operacional, Risco de mercado e Risco de Crédito do SICOOB, centralizada no SICOOB Confederação, a qual encontra-se evidenciada em relatório disponível no site www.sicoob.com.br.

22.1 Risco operacional

O risco operacional é a possibilidade de ocorrência de perdas resultantes de falhas, deficiência ou inadequação de processos internos, pessoas e sistemas, ou de eventos externos.

O gerenciamento do risco operacional do SICOOB AGROCREDI objetiva garantir a aderência às normas vigentes e minimizar o risco operacional, por meio da adoção de boas práticas de gestão de riscos, na forma instruída na Resolução CMN 3.380/2006.

O processo de gerenciamento do risco operacional está estruturado com base no preenchimento de Listas de Verificação de Conformidade (LVC), baseadas na metodologia Controll Self Assessment (CSA), processo por meio do qual, sob a responsabilidade da Diretoria Executiva e a coordenação do Agente de Controle Interno e Risco, são identificadas situações de risco que são avaliadas quanto ao impacto e à probabilidade de ocorrência, de forma padronizada.

Para as situações de risco identificadas são estabelecidos planos de ação, com a aprovação da Diretoria Executiva, que são registrados em sistema próprio para acompanhamento, pelo Agente de Controle e Risco.

Da mesma forma, perdas operacionais ocorridas têm as causas e as ações de mitigação identificadas, sendo as informações devidamente registradas em sistema informatizado, para acompanhamento pelo Agente de Controle e Risco.

Não obstante a centralização do gerenciamento do risco operacional, o SICOOB AGROCREDI possui estrutura compatível com a natureza das operações, a complexidade dos produtos e serviços oferecidos e é proporcional à dimensão da exposição ao risco operacional.



Notas explicativas da administração às demonstrações financeiras
em 31 de dezembro de 2012
Em reais

22.2 Risco de mercado

O gerenciamento do risco de mercado do SICOOB AGROCREDI objetiva garantir a aderência às normas vigentes e minimizar o risco de mercado, por meio das boas práticas de gestão de riscos, na forma instruída na Resolução CMN 3.464/2007

No gerenciamento do risco de mercado são adotados procedimentos padronizados de identificação de fatores de risco, de classificação da carteira em trading e banking, de mensuração do risco de mercado (Value at Risk – VaR), de estabelecimento de limites de risco, de testes de estresse e de aderência do modelo de mensuração de risco (backtesting do VaR).

Para as situações de risco identificadas são estabelecidos planos de ação, com a aprovação da Diretoria Executiva, que são registrados em sistema próprio para acompanhamento, por parte do Agente de Controle e Risco.

Não obstante a centralização do gerenciamento do risco de mercado, o SICOOB AGROCREDI possui estrutura compatível com a natureza das operações, a complexidade dos produtos e serviços oferecidos e é proporcional à dimensão da exposição ao risco de mercado da entidade.

22.3 Risco de crédito

O risco de crédito é a possibilidade da contraparte não honrar o compromisso contratado e, também, da degradação da qualidade do crédito.

O gerenciamento de risco de crédito do SICOOB AGROCREDI objetiva garantir a aderência às normas vigentes, maximizar o uso do capital e minimizar os riscos envolvidos nos negócios de crédito por meio das boas práticas de gestão de riscos.


Compete aos responsáveis pela estrutura centralizada de riscos a padronização de processos, de metodologias de análises de risco de clientes e de operações, de criação e de manutenção de política única de risco de crédito para o Sicoob, além do monitoramento das carteiras de crédito das cooperativas.

Não obstante a centralização do gerenciamento de risco de crédito, o SICOOB AGROCREDI possui estrutura compatível com a natureza das operações, com a complexidade dos produtos e serviços oferecidos e é proporcional à dimensão da exposição ao risco de crédito da entidade.

23 Garantias

Em 31 de dezembro de 2012, o SICOOB AGROCREDI é responsável por coobrigações e riscos em garantias prestadas, no montante de R\$ 16.606.190 (2011 - R\$ 34.401.456), referentes a aval prestado em diversas operações de crédito de seus associados com instituições financeiras oficiais, especialmente em operações realizadas com Cédula de Produto Rural - CPR.

No exercício de 2012, a prestação de aval em operações realizadas com Cédula de Produtor Rural - CPR correspondeu ao montante de R\$ 50.672.700. (2011 - R\$ 60.826.150) e resultou em ingressos no montante de R\$ 1.857.718. (2011 - R\$ 902.851), registrados como "Outros ingressos operacionais". (Nota 17).


Geraldo Souza Ribeiro Filho
Diretor Presidente


Paulo Sérgio Gornati
Diretor Administrativo


Antônio Lourival Junqueira
Diretor Financeiro


Walfrido Antônio Russo Júnior
Contador CRC(MG) - 064842/O-5
CPF: 740.126.146-49



Parecer do Conselho Fiscal

O Conselho Fiscal do SICOOB AGROCREDI do ano de 2.012, no exercício de suas atividades legais e estatutárias, declara que procedeu ao exame em todos os documentos e peças contábeis, que compreendem o Balanço Patrimonial levantado em 31 de DEZEMBRO de 2.012 o seu Ativo, Passivo, Demonstrações de Despesas, Demonstrações das Receitas, Demonstração do Resultado do exercício, bem como os documentos e saldos, verificando as sobras líquidas de R\$ 19.447.720 (dezenove milhões, quatrocentos e quarenta e sete mil, setecentos e vinte reais) constatando achar-se tudo exato, em perfeita ordem, de acordo com as determinações legais, aprovando, assinando o Balanço e recomendando a Assembléia Geral Ordinária a sua aprovação.

Guaxupé MG, 27 de fevereiro de 2013.


José Antonio Pereira

- Coordenador


Joel Leite de Sousa

- Secretário


Luiz Alberto Andrade

- Conselheiro

Relatório dos Auditores Independentes

Aos Administradores e Associados
Cooperativa de Crédito em Guaxupé e Região Ltda. - SICOOB AGROCREDI

Examinamos as demonstrações financeiras individuais da Cooperativa de Crédito em Guaxupé e Região Ltda. - SICOOB AGROCREDI ("SICOOB AGROCREDI"), que compreendem o balanço patrimonial em 31 de dezembro de 2012 e as respectivas demonstrações das sobras, das mutações do patrimônio líquido e dos fluxos de caixa para o exercício e semestre findos nessa data, assim como o resumo das principais políticas contábeis e demais notas explicativas.

Responsabilidade da administração sobre as demonstrações financeiras

A administração do SICOOB AGROCREDI é responsável pela elaboração e adequada apresentação dessas demonstrações financeiras de acordo com as práticas contábeis adotadas no Brasil, aplicáveis às instituições autorizadas a funcionar pelo Banco Central do Brasil - BACEN e pelos controles internos que ela determinou como necessários para permitir a elaboração de demonstrações financeiras livres de distorção relevante, independentemente se causada por fraude ou erro.

Responsabilidade dos auditores independentes

Nossa responsabilidade é a de expressar uma opinião sobre essas demonstrações financeiras com base em nossa auditoria, conduzida de acordo com as normas brasileiras e internacionais de auditoria. Essas normas requerem o cumprimento de exigências éticas pelos auditores e que a auditoria seja planejada e executada com o objetivo de obter segurança razoável de que as demonstrações financeiras estão livres de distorção relevante.


Uma auditoria envolve a execução de procedimentos selecionados para obtenção de evidência a respeito dos valores e divulgações apresentados nas demonstrações financeiras. Os procedimentos selecionados dependem do julgamento do auditor, incluindo a avaliação dos riscos de distorção relevante nas demonstrações financeiras, independentemente se causada por fraude ou erro. Nessa avaliação de riscos, o auditor considera os controles internos relevantes para a elaboração e a adequada apresentação das demonstrações financeiras do SICOOB AGROCREDI para planejar os procedimentos de auditoria que são apropriados nas circunstâncias, mas não para expressar uma opinião sobre a eficácia dos controles internos do SICOOB AGROCREDI. Uma auditoria inclui também a avaliação da adequação das políticas contábeis utilizadas e a razoabilidade das estimativas contábeis feitas pela administração, bem como a avaliação da apresentação das demonstrações financeiras tomadas em conjunto.

Acreditamos que a evidência de auditoria obtida é suficiente e apropriada para fundamentar nossa opinião.

Opinião

Em nossa opinião, as demonstrações financeiras acima referidas apresentam adequadamente, em todos os aspectos relevantes, a posição patrimonial e financeira da Cooperativa de Crédito em Guaxupé e Região Ltda. - SICOOB AGROCREDI em 31 de dezembro de 2012, o desempenho de suas operações e os seus fluxos de caixa do exercício e semestre findos nessa data, de acordo com as práticas contábeis adotadas no Brasil, aplicáveis às instituições autorizadas a funcionar pelo Banco Central do Brasil.

Ribeirão Preto, 18 de março de 2012



PricewaterhouseCoopers
Auditores Independentes
CRC 2SP000160/O-5/F"

Valdir Augusto de Assunção
Contador CRC 1SP135319/O-9



RISKcoop®

Rua Araújo Porto Alegre, 36/8 parte
Rio de Janeiro - RJ
Tel: (55) 21-2210-2152
Fax: (55) 21-2240-2828
e-mail: info@lfrating.com

A1+

Boa condição geral de risco. As bases financeira e estrutural são firmes e resistem, no médio prazo, a mudanças conjunturais ou estruturais da economia.

O rating do RISKcoop é formado de duas partes: a mais importante é derivada da interpretação de indicadores objetivos e subjetivos, que abrangem todos as áreas e aspectos relevantes do funcionamento de uma cooperativa de crédito rural. A outra parte é oriunda da avaliação de um comitê de rating, que define a classificação.

Analista

Jod Sant'Ana Junior
(55) 21-2210-2152
jod@lfrating.com.br

Flávia da Silva Alves de Marins
(55) 21-2210-2152
flavia@lfrating.com

JUNHO DE 2012

PRÓXIMA REVISÃO DE RATING
EM
JUNHO DE 2013

RELATÓRIO DE RATING

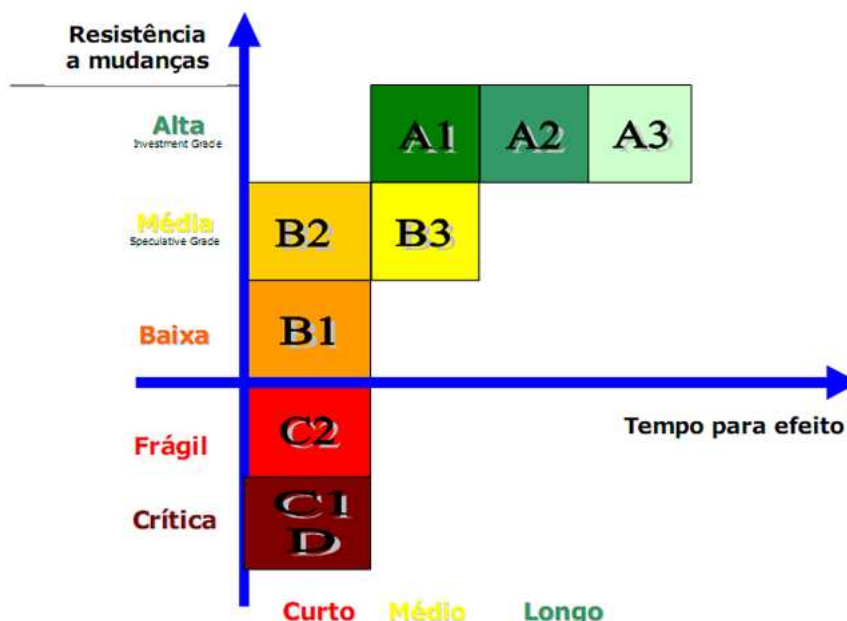
SICOOB AGROCREDI

Cooperativa de Crédito em Guaxupé e Região Ltda.

RISKcoop® Classificação de Risco de Cooperativas de Crédito

CLASSIFICAÇÃO	CONCEITO
A3	Excelente condição geral de risco. As bases financeira e estrutural estão sólidas e resistem a mudanças conjunturais e estruturais da economia.
A2	Muito boa condição geral de risco. As bases financeira e estrutural são fortes e resistem, no longo prazo, a maioria das mudanças conjunturais e estruturais da economia.
A1	Boa condição geral de risco. As bases financeira e estrutural são firmes e resistem, no médio prazo, a mudanças conjunturais ou estruturais da economia.
B3	Boa condição geral de risco. As bases financeira e estrutural estão suscetíveis, no médio prazo, a mudanças conjunturais ou estruturais da economia.
B2	Média condição geral de risco. As bases financeira e estrutural estão suscetíveis, no curto prazo, a mudanças conjunturais ou estruturais da economia.
B1	Alta condição geral de risco. As bases financeira e estrutural estão mais suscetíveis a mudanças conjunturais ou estruturais da economia, que podem elevar seu risco muito rapidamente.
C2	Elevada condição geral de risco. As bases financeira e estrutural não suportam mudanças conjunturais ou estruturais da economia.
C1	Frágil condição geral de risco. As bases financeira e estrutural estão muito sensíveis a quaisquer mudanças conjunturais ou estruturais da economia, sugerindo ajustes imediatos.
D	Situação geral crítica, sugerindo ajustes drásticos e imediatos.

Obs.: O Comitê de Rating pode sugerir o acréscimo de sinais aritméticos de + e - para mostrar diferenças entre as cooperativas avaliadas ou perspectivas de promoção ou rebaixamento.



As informações utilizadas na realização deste rating são consideradas fidedignas, mas RISKcoop não pode garantir sua exatidão e integridade. Todos os dados foram verificados quanto à consistência e coerência, mas nenhuma auditoria local foi realizada para confirmar a existência de ativos ou numerário declarados. Este rating também não se constitui em uma recomendação de investimento, nem as perdas e ganhos oriundos por risco do aplicador. Relatório 9

Conselho Administrativo

Geraldo Souza Ribeiro Filho
Paulo Sérgio Gornati
Antônio Lourival Junqueira
Amarildo Freitas Pelozo
Irson Ribeiro de Oliveira

Jerônimo Giacchetta
Luiz Antonio Almeida Basilli
Marco Antônio Lobo Sanches
Roberto Gomes Castejon

Conselho Fiscal

Efetivos

José Antonio Pereira
Joel Leite de Sousa
Luiz Alberto Andrade

Suplentes

Luiz Fernando C. Siqueira
José Luiz Camano
João de Deus Tranquillini

Superintendente:

Walfrido Antônio Russo Júnior

Gerente Geral:

Jorge Luiz Alberti

Registros e Autorizações

Autorização do BACEN
Autorização da Livre Admissão
Data da Constituição
Início das Atividades
Registro na JUCEMG
Registro na OCEMG

9200066116 em 30/06/1992
20/01/2006
15 de Maio de 1992
09 de Novembro de 1992
3140006095 em 10/08/1992
814 em 30/04/1993



ANOS

ASSOCIADO:
VOCÊ FAZ PARTE DESTA HISTÓRIA