



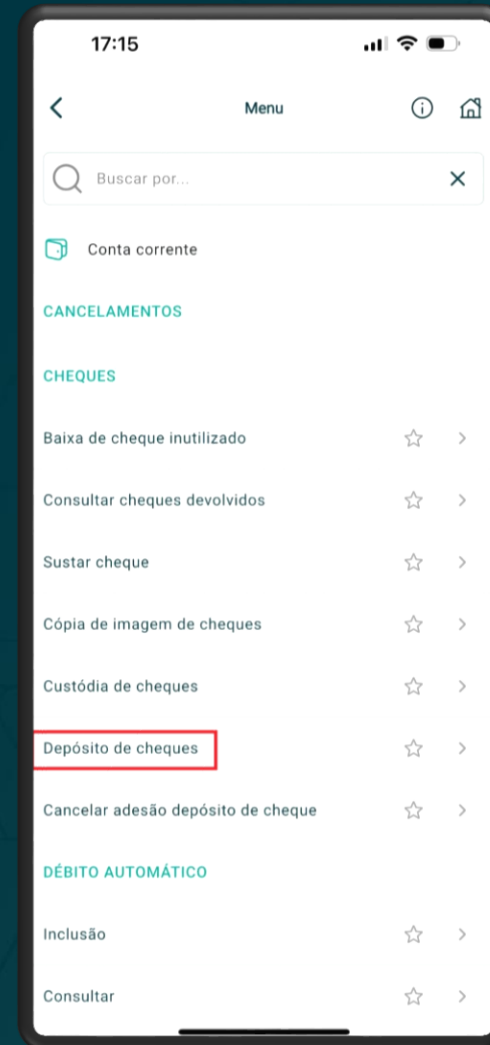
Bem vindo ao
SICOOB
Cooperac



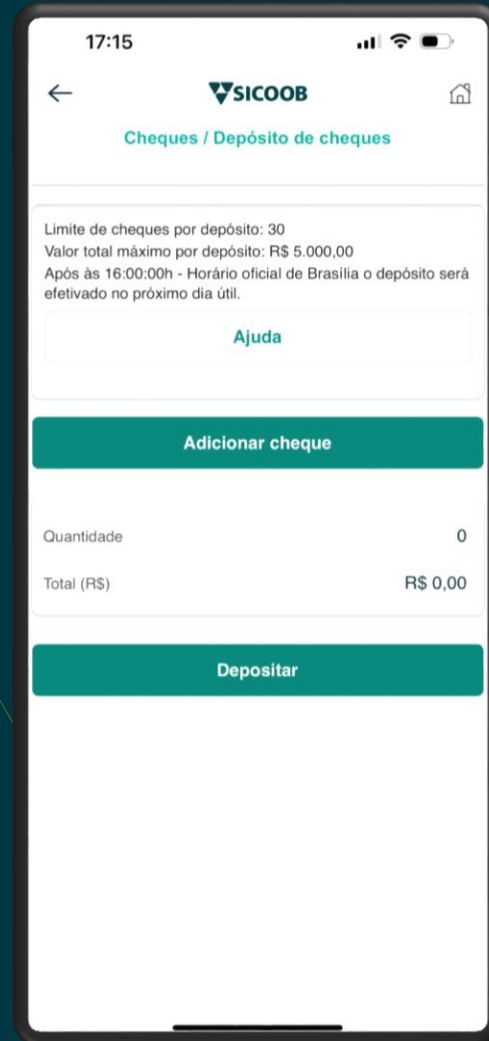
DEPÓSITO DE CHEQUES

APP SICOOB

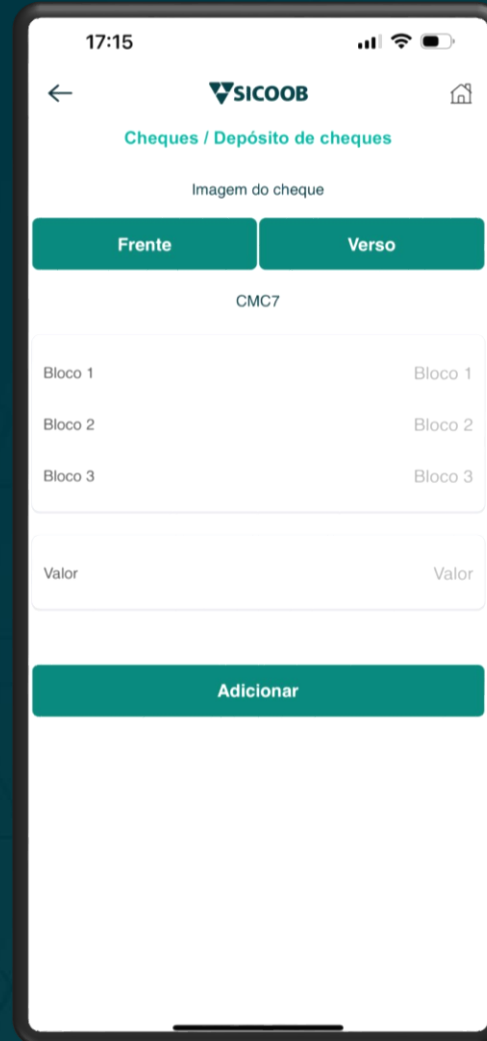
1. Acesse o menu e selecione **Conta Corrente**. Na aba **Cheques**, escolha a opção **Depósito de Cheques**.



2. Selecione a opção **Adicionar Cheque** e, se necessário, tire suas dúvidas clicando em **Ajuda**.



3. Selecione **Frente** e, em seguida, **Verso** para capturar imagens nítidas do cheque. Preencha o **valor** e, por fim, clique em **Adicionar**.



Lembre-se:

- ✓ É permitido o máximo de 30 cheques por depósito;
- ✓ O depósito deve ser realizado até às 16 horas;
- ✓ Compareça à cooperativa caso o cheque seja devolvido;
- ✓ Guarde o cheque liquidado por pelo menos 60 dias. Após este período a folha poderá ser destruída;
- ✓ Em caso de limite excedido, entre em contato com o **CAC** pelo WhatsApp **(16) 3516-9990**.

