

COOPERATIVA DE CRÉDITO DE LIVRE ADMISSÃO DA REGIÃO LESTE DA BACIA DO RIO DOCE LTDA. - SICOOB CREDILESTE

NOTAS EXPLICATIVAS ÀS DEMONSTRAÇÕES CONTÁBEIS PARA OS EXERCÍCIOS FINDOS EM 30 DE JUNHO DE 2020 E 2019

1. Contexto Operacional

A **COOPERATIVA DE CRÉDITO DE LIVRE ADMISSÃO DA REGIÃO LESTE DA BACIA DO RIO DOCE LTDA. - SICOOB CREDILESTE**, é uma cooperativa de crédito singular, instituição financeira não bancária, fundada em **14/03/2002**, filiada à **CCE CRÉD EST MG LTDA – SICOOB CENTRAL CECREMGE** e componente da Confederação Nacional das Cooperativas do SICOOB – SICOOB CONFEDERAÇÃO, em conjunto com outras cooperativas singulares e centrais. Tem sua constituição e o funcionamento regulamentados pela Lei nº 4.595/1964, que dispõe sobre a Política e as Instituições Monetárias, Bancárias e Creditícias, pela Lei nº 5.764/1971, que define a Política Nacional do Cooperativismo, pela Lei Complementar nº 130/2009, que dispõe sobre o Sistema Nacional de Crédito Cooperativo e pela Resolução CMN nº 4.434/2015, do Conselho Monetário Nacional, que dispõe sobre a constituição e funcionamento de cooperativas de crédito.

O **SICOOB CREDILESTE**, sediada à Avenida Olegário Maciel 110, CEP 35300-365, Centro, Caratinga/MG, possui **2** Postos de Atendimento (PAs) nas seguintes localidades: **IAPU – MG e MANHUAÇU - MG**.

O **SICOOB CREDILESTE** tem como atividade preponderante a operação na área creditícia, tendo como finalidade:

- (i) Proporcionar, através da mutualidade, assistência financeira aos associados;
- (ii) A formação educacional de seus associados, no sentido de fomentar o cooperativismo, através da ajuda mútua da economia sistemática e do uso adequado do crédito; e
- (iii) Praticar, nos termos dos normativos vigentes, as seguintes operações dentre outras: captação de recursos, concessão de créditos, prestação de garantias, prestação de serviços, formalização de convênios com outras instituições financeiras e aplicação de recursos no mercado financeiro, inclusive depósitos a prazo com ou sem emissão de certificado, visando preservar o poder de compra da moeda e remunerar os recursos.

2. Apresentação das demonstrações contábeis

As demonstrações contábeis foram elaboradas de acordo com as práticas contábeis adotadas no Brasil, aplicáveis às instituições financeiras autorizadas a funcionar pelo Banco Central do Brasil – BACEN, considerando as Normas Brasileiras de Contabilidade, especificamente àquelas aplicáveis às entidades Cooperativas, a Lei do Cooperativismo nº 5.764/71 e normas e instruções do BACEN, apresentadas conforme Plano Contábil das Instituições do Sistema Financeiro Nacional – COSIF, e sua emissão foi autorizada pela Diretoria Executiva em **27/08/2020**.

Em função do processo de convergência com as normas internacionais de contabilidade, algumas normas e interpretações foram emitidas pelo Comitê de Pronunciamentos Contábeis (CPC), as quais serão aplicáveis às instituições financeiras somente quando aprovadas pelo BACEN, naquilo que não confrontar com as normas por ele já emitidas anteriormente. Os pronunciamentos contábeis já aprovados, por meio das Resoluções do CMN, foram aplicados integralmente na elaboração destas Demonstrações Contábeis.

Mudanças nas políticas contábeis e divulgação

O Banco Central emitiu a resolução 4.720 de 30 de maio de 2019 e a Circular 3.959 de 4 de setembro de 2019, as quais apresentam as premissas para elaboração das demonstrações financeiras obrigatórias e os procedimentos mínimos que devem ser levados em conta na


1



elaboração das demonstrações, respectivamente com vigência a partir de 1º de janeiro de 2020. As principais alterações no Balanço Patrimonial estão na disposição das contas que foram baseadas na liquidez e na exigibilidade. Na Demonstração de Sobras ou Perdas a alteração consiste na apresentação de todos os grupos contábeis relevantes para compreensão do seu desempenho no período. Os dados comparativos de períodos anteriores foram adequados ao novo padrão estabelecido pelo Bacen.

3. Resumo das principais práticas contábeis

a) Apuração do resultado

Os ingressos/receitas e os dispêndios/despesas são registrados de acordo com o regime de competência.

As receitas com prestação de serviços, típicas ao sistema financeiro, são reconhecidas quando da prestação de serviços ao associado ou a terceiros.

Os dispêndios e as despesas e os ingressos e receitas operacionais, são proporcionalizados de acordo com os montantes do ingresso bruto de ato cooperativo e da receita bruta de ato não-cooperativo, quando não identificados com cada atividade.

b) Estimativas contábeis

Na elaboração das demonstrações contábeis faz-se necessário utilizar estimativas para determinar o valor de certos ativos, passivos e outras transações considerando a melhor informação disponível. Incluem, portanto, estimativas referentes à provisão para créditos de liquidação duvidosa, à vida útil dos bens do ativo imobilizado, provisões para causas judiciais, dentre outros. Os resultados reais podem apresentar variação em relação às estimativas utilizadas.

c) Caixa e equivalentes de caixa

Composto pelas disponibilidades, pela Centralização Financeira mantida na Central e por aplicações financeiras de curto prazo, de alta liquidez, com risco insignificante de mudança de valores e limites e, com prazo de vencimento igual ou inferior a 90 dias a contar da data de aquisição.

d) Aplicações interfinanceiras de liquidez

Representam operações a preços fixos referentes às compras de títulos com compromisso de revenda e aplicações em depósitos interfinanceiros e estão demonstradas pelo valor de resgate, líquidas dos rendimentos a apropriar correspondentes a períodos futuros.

e) Títulos e valores mobiliários

A carteira está composta por títulos de renda fixa e renda variável, os quais são apresentados pelo custo acrescido dos rendimentos auferidos até a data do Balanço, ajustados aos respectivos valores de mercado, conforme aplicável.

f) Operações de crédito

As operações de crédito com encargos financeiros pré-fixados são registradas a valor futuro, retificadas por conta de rendas a apropriar e as operações de crédito pós-fixadas são registradas a valor presente, calculadas por critério "*pro rata temporis*", com base na variação dos respectivos indexadores pactuados.

Paula ²



g) Provisão para operações de crédito

Constituída em montante julgado suficiente pela Administração para cobrir eventuais perdas na realização dos valores a receber, levando-se em consideração a análise das operações em aberto, as garantias existentes, a experiência passada, a capacidade de pagamento e liquidez do tomador do crédito e os riscos específicos apresentados em cada operação, além da conjuntura econômica.

As Resoluções CMN nº 2.697/2000 e 2.682/1999 estabeleceram os critérios para classificação das operações de crédito definindo regras para constituição da provisão para operações de crédito, as quais estabelecem nove níveis de risco, de AA (risco mínimo) a H (risco máximo).

h) Depósitos em garantia

Existem situações em que a cooperativa questiona a legitimidade de determinados passivos ou ações em que figura como polo passivo. Por conta desses questionamentos, por ordem judicial ou por estratégia da própria administração, os valores em questão podem ser depositados em juízo, sem que haja a caracterização da liquidação do passivo.

i) Investimentos

Representados substancialmente por quotas do **SICOOB CENTRAL CECREMGE** e ações do Bancoob, avaliadas pelo método de custo de aquisição.

j) Imobilizado

Equipamentos de processamento de dados, móveis, utensílios e outros equipamentos, instalações, edificações, veículos, benfeitorias em imóveis de terceiros e softwares, são demonstrados pelo custo de aquisição, deduzido da depreciação acumulada. A depreciação é calculada pelo método linear para reduzir o custo de cada ativo a seus valores residuais de acordo com as taxas aplicáveis e levam em consideração a vida útil econômica dos bens.

k) Intangível

Correspondem aos direitos adquiridos que tenham por objeto bens incorpóreos destinados à manutenção da Cooperativa ou exercidos com essa finalidade. Os ativos intangíveis com vida útil definida são geralmente amortizados de forma linear no decorrer de um período estimado de benefício econômico.

l) Ativos contingentes

Não são reconhecidos contabilmente, exceto quando a Administração possui total controle da situação ou quando há garantias reais ou decisões judiciais favoráveis sobre as quais não cabem mais recursos contrários, caracterizando o ganho como praticamente certo. Os ativos contingentes com probabilidade de êxito provável, quando aplicável, são apenas divulgados em notas explicativas às demonstrações contábeis.

m) Obrigações por empréstimos e repasses

As obrigações por empréstimos e repasses são reconhecidas inicialmente no recebimento dos recursos, líquidos dos custos da transação. Em seguida, os saldos dos empréstimos tomados são acrescidos de encargos e juros proporcionais ao período incorrido (*"pro rata temporis"*), assim como das despesas a apropriar referente aos encargos contratados até o final do contrato, quando calculáveis.

3



n) Depósitos e Recursos de Aceite e Emissão de Títulos

Os depósitos e os recursos de aceite e emissão de títulos são demonstrados pelos valores das exigibilidades e consideram, quando aplicável, os encargos exigíveis até a data do balanço, reconhecidos em base *pro rata die*.

o) Demais ativos e passivos

São registrados pelo regime de competência, apresentados ao valor de custo ou de realização, incluindo, quando aplicável, os rendimentos e as variações monetárias auferidas, até a data do balanço. Os demais passivos são demonstrados pelos valores conhecidos ou calculáveis, acrescidos, quando aplicável, dos correspondentes encargos e das variações monetárias incorridas.

p) Provisões

São reconhecidas quando a cooperativa tem uma obrigação presente legal ou implícita como resultado de eventos passados, sendo provável que um recurso econômico seja requerido para saldar uma obrigação legal. As provisões são registradas tendo como base as melhores estimativas do risco envolvido.

q) Provisões para demandas judiciais e Passivos contingentes

São reconhecidos contabilmente quando, com base na opinião de assessores jurídicos, for considerado provável o risco de perda de uma ação judicial ou administrativa, gerando uma provável saída no futuro de recursos para liquidação das ações, e quando os montantes envolvidos forem mensurados com suficiente segurança. As ações com chance de perda possível são apenas divulgadas em nota explicativa às demonstrações contábeis e as ações com chance remota de perda não são divulgadas.

r) Obrigações legais

São aquelas que decorrem de um contrato por meio de termos explícitos ou implícitos, de uma lei ou outro instrumento fundamentado em lei, aos quais a Cooperativa tem por diretriz.

s) Imposto de renda e contribuição social

O imposto de renda e a contribuição social sobre o lucro tem incidência sobre os atos não cooperativos, situação prevista no caput do Art. 194 do Decreto 9.580/2018 (RIR2018). Entretanto, o resultado apurado em operações realizadas com cooperados não tem incidência de tributação, sendo essa expressamente prevista no caput do art. 193 do mesmo Decreto.

t) Segregação em circulante e não circulante

Os valores realizáveis e exigíveis com prazos inferiores a 360 dias estão classificados no circulante, e os prazos superiores, no longo prazo (não circulante).

u) Valor recuperável de ativos – *impairment*

A redução do valor recuperável dos ativos não financeiros (*impairment*) é reconhecida como perda, quando o valor de contabilização de um ativo, exceto outros valores e bens, for maior do que o seu valor recuperável ou de realização. As perdas por "*impairment*", quando aplicável, são registradas no resultado do período em que foram identificadas.

Em **30 de junho de 2020** não existem indícios da necessidade de redução do valor recuperável dos ativos não financeiros.

4



v) Eventos subsequentes

Correspondem aos eventos ocorridos entre a data-base das demonstrações contábeis e a data de autorização para a sua emissão. São compostos por:

- Eventos que originam ajustes: são aqueles que evidenciam condições que já existiam na data-base das demonstrações contábeis; e
- Eventos que não originam ajustes: são aqueles que evidenciam condições que não existiam na data-base das demonstrações contábeis.

Não houve qualquer evento subsequente para as demonstrações contábeis encerradas em **30 de junho de 2020**.

4. Caixa e equivalente de caixa

O caixa e os equivalentes de caixa, apresentados na demonstração dos fluxos de caixa, estão constituídos por:

CAIXA E EQUIVALÊNCIA DE CAIXA		
Descrição	30/06/2020	31/12/2019
Caixa	1.622.104,32	1.678.604,48
Relações interfinanceiras – centralização financeira (a)	64.315.410,12	43.374.362,24
TOTAL	65.937.514,44	45.052.966,72

(a) referem-se à centralização financeira das disponibilidades líquidas da Cooperativa, depositadas junto ao **SICOOB CENTRAL CECREMGE** conforme determinado no art. 24, da Resolução CMN nº 4.434/2015, cujos rendimentos auferidos nos exercícios findos em **30/06/2020** e **30/06/2019** foram respectivamente **R\$ 783.991,86** e **R\$ 1.538.111,93**, com taxa média de **102%** do CDI nos respectivos períodos.

5. Operações de crédito

a) Composição da carteira de crédito por modalidade e por faixa de vencimento:

Descrição	OPERAÇÕES DE CRÉDITO					
	30/06/2020			31/12/2019		
	Circulante	Não Circulante	Total	Circulante	Não Circulante	Total
Empréstimos e TD	43.782.105,84	63.248.951,67	107.031.057,51	41.439.569,51	40.573.451,79	82.013.021,30
Financiamentos	9.276.755,44	20.066.182,07	29.342.937,51	8.636.247,88	17.571.309,93	26.207.557,81
(-) PCLD	(2.846.029,75)	(4.618.130,97)	(7.464.160,72)	(2.653.353,55)	(3.774.045,06)	(6.427.398,61)
TOTAL	50.212.831,53	78.697.002,77	128.909.834,30	47.422.463,84	54.370.716,66	101.793.180,50

Tipo	Até 90	De 91 a 360	Acima de 360	Total
Empréstimos e Títulos descontados	22.959.319,26	20.822.786,58	63.248.951,67	107.031.057,51
Financiamentos	2.483.351,20	6.793.404,24	20.066.182,07	29.342.937,51
TOTAL	25.442.670,46	27.616.190,82	83.315.133,74	136.373.995,02

b) Composição por tipo de operação, e classificação por nível de risco de acordo com a Resolução CMN nº 2.682/1999

Nível	Percentual de Risco	Situação	Emprést / TD	Financiamentos	Saldo Devedor 30/06/2020	Provisões 30/06/2020	Sado Devedor 31/12/2019	Provisões 31/12/2019
AA		Normal	10.073.778,23	1.536.592,12	11.610.370,35	-	7.578.582,55	-
A	0,5%	Normal	30.347.664,21	8.307.709,14	38.655.373,35	(193.276,89)	36.450.002,20	(182.250,01)
B	1%	Normal	23.795.051,62	8.864.763,35	32.659.814,97	(326.598,19)	28.620.852,74	(286.208,53)
B	1%	Vencidas	55.489,94	6.397,76	61.887,70	(618,88)	109.568,25	(1.095,68)
C	3%	Normal	28.157.777,82	8.516.119,55	36.673.897,37	(1.100.217,06)	24.033.327,20	(720.999,82)
C	3%	Vencidas	514.074,18	109.282,36	623.356,54	(18.700,70)	205.757,20	(6.172,72)
D	10%	Normal	5.651.279,56	1.016.155,14	6.667.434,70	(666.743,55)	2.700.695,82	(270.069,58)

D	10%	Vencidas	521.419,78	34.605,83	556.025,61	(55.602,57)	175.959,01	(17.595,90)
E	30%	Normal	1.956.578,54	397.415,86	2.353.994,40	(706.198,41)	2.181.261,88	(654.379,65)
E	30%	Vencidas	1.578.154,13	111.303,96	1.689.458,09	(506.837,49)	1.647.431,06	(494.229,32)
F	50%	Normal	822.610,08	241.208,45	1.063.818,53	(531.909,33)	331.740,73	(165.870,37)
F	50%	Vencidas	515.930,96	4.643,69	520.574,65	(260.287,36)	709.503,89	(354.751,95)
G	70%	Normal	189.577,58	-	189.577,58	(132.704,32)	204.131,50	(142.892,05)
G	70%	Vencidas	274.219,15	5.598,31	279.817,46	(195.872,25)	469.606,85	(328.724,80)
H	100%	Normal	765.671,68	10.562,06	776.233,74	(776.233,74)	861.259,98	(861.259,98)
H	100%	Vencidas	1.811.780,05	180.579,93	1.992.359,98	(1.992.359,98)	1.940.898,25	(1.940.898,25)
Total Normal			101.759.989,32	28.890.525,67	130.650.514,99	(4.433.881,50)	102.961.854,60	(3.283.929,99)
Total Vencido			5.271.068,19	452.411,84	5.723.480,03	(3.030.279,22)	5.258.724,51	(3.143.468,62)
Total Geral			107.031.057,51	29.342.937,51	136.373.995,02	(7.464.160,72)	108.220.579,11	(6.768.708,25)
Provisões			(6.499.469,41)	(964.691,31)	(7.464.160,72)		(6.427.398,61)	
Total Líquido			100.531.588,10	28.378.246,20	128.909.834,30		101.793.180,50	

O Sicoob Confederação, a partir de outubro/2018, implementou melhorias em suas metodologias internas de avaliação do risco de crédito de associados. As melhorias realizadas têm por objetivo o aperfeiçoamento do referido processo, em linha com os normativos regulatórios do Banco Central do Brasil – BCB.

c) Movimentação da provisão para créditos de liquidação duvidosa de operações de crédito:

Descrição	30/06/2020	31/12/2019
Saldo inicial	6.427.398,61	3.886.627,26
Constituições/Reversões no Período	1.903.298,92	3.666.709,96
Transferência para prejuízo	(866.536,81)	(1.125.938,61)
TOTAL	7.464.160,72	6.427.398,61

d) Concentração dos Principais Devedores:

Descrição	30/06/2020	% Carteira Total	31/12/2019	% Carteira Total
Maior Devedor	5.985.988,17	4,00%	3.137.386,04	2,77%
10 Maiores Devedores	22.045.142,25	16,00%	18.233.157,38	16,10%
50 Maiores Devedores	45.951.955,72	34,00%	39.533.332,61	34,90%

e) Movimentação de Créditos Baixados Como Prejuízo:

Descrição	30/06/2020	31/12/2019
Saldo inicial	4.903.149,60	5.043.691,00
Valor das operações transferidas no período	866.536,81	1.125.938,61
Valor das operações recuperadas no período	(73.249,70)	(1.266.480,01)
TOTAL	5.696.436,71	4.903.149,60

f) Operações renegociadas:

Em 30/06/2020 as operações de crédito renegociadas pela cooperativa no 1º semestre de 2020 apresentavam um montante total de **R\$ 25.147.434,53**, compreendendo as composições de dívidas, prorrogações, novações de créditos e as concessões de novas operações de crédito para liquidação parcial ou total de operações anteriores.

6. Outros créditos

Valores referentes às importâncias devidas a Cooperativa por pessoas físicas ou jurídicas domiciliadas no país, conforme demonstrado:

Descrição	OUTROS CRÉDITOS			
	30/06/2020		31/12/2019	
	Circulante	Não Circulante	Circulante	Não Circulante
Avais E Fianças honrados (a)	227.303,65	-	172.090,30	-
Rendas A Receber (b)	237.405,75	-	285.984,87	-
Diversos (c)	1.723.519,27	-	1.105.930,59	-
(-) Provisões Para Outros Créditos (d)	(182.357,31)	-	(170.896,04)	-
TOTAL	2.005.871,36	-	1.393.109,72	-

Paula 6

(a) O saldo de Avais e Fianças Honrados refere-se por operações oriundas de cartões de crédito vencidos de associados da cooperativa cedidos pelo Bancoob, em virtude de coobrigação contratual.

(b) Saldo de serviços prestados a receber está composto substancialmente por rendas a receber de serviços de cartão de crédito R\$ 83.555,28, rendas de serviços de convênios a receber R\$ 11.119,08 e remuneração mensal da centralização financeira a receber da CENTRAL SICOOB CECREMGE referente ao mês de 06/2020 no valor de R\$ 133.924,86.

(c) O saldo dos valores classificados como diversos em outros créditos está composto de acordo com a planilha abaixo relacionada;

DIVERSOS				
Descrição	30/06/2020		31/12/2019	
	Circulante	Não Circulante	Circulante	Não Circulante
Adiantamentos e antecipações salariais	115.896,64	-	6.957,63	-
Adiantamentos para pagamentos de nossa conta	679.326,56	-	136.420,00	-
Cheques a receber	-	-	142.738,96	-
Devedores por compra de valores e bens	198.740,02	-	209.302,95	-
Títulos e créditos a receber	299.495,05	-	316.753,25	-
Devedores diversos - país	101.367,34	-	33.634,96	-
TOTAL	1.394.825,61	-	845.807,75	-
CRÉDITOS TRIBUTÁRIOS				
Créditos Tributários de Impostos e Contribuições	-	-	-	-
Impostos e contribuições a compensar	328.693,66	-	260.122,84	-
Imposto de renda a recuperar	-	-	-	-
TOTAL	328.693,66	-	260.122,84	-

(d) A provisão para outros créditos de liquidação duvidosa foi apurada com base na classificação por nível de risco, de acordo com a Resolução CMN nº 2.682/1999:

Nível / Percentual de Risco / Situação	Outros Créditos	Avais e Fianças Honrados	Devedores por Compra de Valores e Bens	Total em 30/06/2020	Provisões 30/06/2020	Total em 31/12/2019	Provisões 31/12/2019
A 0,5% Normal	0,00	0,00	38.592,18	38.592,18	-192,96	0,00	0,00
B 1% Normal	0,00	0,00	0,00	0,00	0,00	0,00	0,00
C 3% Normal	0,00	0,00	47.508,57	47.508,57	-1.425,26	103.543,14	-3.106,29
D 10% Normal	0,00	0,00	23.750,00	23.750,00	-2.375,00	0,00	0,00
E 30% Normal	0,00	16.913,32	65.068,55	81.981,87	-24.594,56	108.302,27	-32.490,68
E 30% Vencidas	0,00	59.860,52	0,00	59.860,52	-17.958,16	28.516,10	-8.554,83
F 50% Normal	0,00	0,00	0,00	0,00	0,00	0,00	0,00
F 50% Vencidas	0,00	26.188,12	23.820,72	50.008,84	-25.004,46	2.027,02	-1.013,51
G 70% Normal	0,00	0,00	0,00	0,00	0,00	0,00	0,00
G 70% Vencidas	0,00	45.115,93	0,00	45.115,93	-31.581,15	44.246,75	-30.972,73
H 100% Vencidas	0,00	79.225,76	0,00	79.225,76	-79.225,76	94.757,97	-94.757,97
Total Normal	0,00	16.913,32	174.919,30	191.832,62	(28.587,78)	211.845,41	(35.596,97)
Total Vencidos	0,00	210.390,33	23.820,72	234.211,05	(153.769,53)	169.547,84	(135.299,04)
Total Geral	0,00	227.303,65	198.740,02	426.043,67	(182.357,27)	381.393,25	(170.896,04)
Provisões	0,00	(146.933,12)	(35.424,14)	(182.357,26)		(170.896,04)	
Total Líquido	0,00	80.370,53	163.315,88	243.686,41		210.497,24	

7. Outros valores e bens

OUTROS VALORES E BENS				
Descrição	30/06/2020		31/12/2019	
	Circulante	Não Circulante	Circulante	Não Circulante
Bens Não de Uso Próprio (a)	714.491,79	-	531.956,25	-
Material em Estoque	540,00	-	728,00	-
Despesas Antecipadas (b)	102.515,72	-	103.004,79	-
TOTAL	817.547,51	-	635.689,04	-

(a) Em Bens Não de Uso Próprio está registrado o valor referente aos bens recebidos como dação em pagamento de dívidas, não estando sujeitos a depreciação ou correção.

[Assinatura] 7

Descrição do Bem	Data do recebimento do bem	Valor contábil (R\$)
Uma área de terra, com total de 144,00m²	15/03/2017	R\$ 70.000,00
Casa residencial, sem o acabamento, coberta de Lage, contendo sala, dois quartos, banheiro, cozinha e uma cobertura com as mesmas divisões.	19/07/2017	R\$ 50.000,00
Sítio João-de-barro, com quatro hectares, três ares e quarenta e sete centiares (04,03,47ha) de terras, gleba n.13.	23/01/2018	R\$ 200.000,00
Sítio Siriema, com dois dectares, sessenta e quatro ares e dezesseis centiares (02,64,16ha) de terras, gleba n.17.	23/01/2018	R\$ 122.923,54
Jeep Compass Sport 2.0L 2013/2014	29/04/2019	R\$ 45.000,00
Imóvel matrícula 37.532 apartamentos residencial situado no 1º Pavimento do edifício Bravin rua gaivotas - Vila Celeste	31/01/2020	R\$ 205.484,25
Veículo Fiat Uno Way 1.0 evo fire flex 8p placa HLW 3746	03/03/2020	R\$ 21.084,00

(b) registram-se ainda no grupo, as despesas antecipadas, referentes aos prêmios de seguros, contribuição cooperativista, IPTU.

8. Investimentos

Em 30 de junho de 2020 e 31/12/2019, os investimentos estão assim compostos:

INVESTIMENTOS		
Descrição	30/06/2020	31/12/2019
Participação em Cooperativa Cental de Crédito (a)	4.124.953,78	3.420.997,26
Partic. Em Inst.Financ. Controlada Por Coop. Crédito(b)	404.008,72	376.989,49
TOTAL	4.528.962,50	3.797.986,75

(a) refere-se a cotas de capital na Central CECREMGE.

(b). Refere-se a ações do Bancoob, avaliados pelo método de custo de aquisição.

9. Imobilizado de uso

Demonstrado pelo custo de aquisição, menos depreciação acumulada. As depreciações são calculadas pelo método linear, com base em taxas determinadas pelo prazo de vida útil estimado conforme abaixo:

IMOBILIZADO DE USO			
Descrição	Taxa Depreciação	30/06/2020	31/12/2019
Imobilizações em Curso(a)		7.786.577,56	6.910.461,82
Instalações	10%	37.499,78	18.099,78
(-) Depreciação acumulada de instalações		(12.294,56)	(11.163,19)
Móveis e Equipamentos de Uso	10%	336.116,36	326.526,51
(-) Depreciação acum. móveis e equipamentos de uso		(671.706,49)	(160.507,65)
Sistema de Comunicação	20%	-	29.528,06
Sistema de Processamento de Dados	20%	822.486,31	731.382,45
Sistema de Segurança	10%	109.002,34	59.420,28
(-) Depreciação Acum. Outras Imobilizações de Uso		-	(476.617,67)
TOTAL		8.407.681,30	7.427.130,39

(a) As imobilizações em curso serão alocadas em grupo específico após a conclusão das obras e efetivo uso, quando passaram a ser depreciadas.

10. Depósitos

É composto de valores cuja disponibilidade é imediata aos associados, denominado de depósitos a vista, portanto sem prazo determinado para movimentá-lo, ficando a critério do portador dos recursos fazê-lo conforme sua necessidade.

É composto também por valores pactuados para disponibilidade em prazos pré-estabelecidos, denominados depósitos a prazo, os quais recebem atualizações por encargos financeiros remuneratórios conforme a sua contratação em pós ou pré-fixada. Suas remunerações pós fixadas são calculadas com base no critério de "Pro rata temporis"; já as remunerações pré-fixadas são calculadas e registradas pelo valor futuro, com base no prazo final das operações, ajustadas, na data do demonstrativo contábil, pelas despesas a apropriar, registradas em conta redutora de depósitos a prazo.

Descrição	30/06/2019	Taxa média (% a.m.)	31/12/2019	Taxa média (% a.m.)
Depósito à Vista	49.135.351,23		29.808.706,29	
Depósito a Prazo	101.912.292,79	0,21	81.644.322,76	0,37
TOTAL	151.047.644,02		111.453.029,05	

a) Concentração dos principais depositantes:

Descrição	30/06/2020	% Carteira Total	31/12/2019	% Carteira Total
Maior Depositante	6.593.995,19	4,00%	5.998.518,44	5,39%
10 Maiores Depositantes	31.824.600,08	21,00%	24.632.267,49	22,00%
50 Maiores Depositantes	63.013.748,11	42,00%	45.551.874,20	40,94%

b) Despesas com operações de captação de mercado:

Descrição	2020	2019
Despesas de Depósitos a Prazo	(1.492.943,78)	(2.211.344,21)
Despesas de Contribuição ao Fundo Garantidor de Créditos	(90.269,78)	(73.031,34)
TOTAL	(1.583.213,56)	(2.284.375,55)

11. Obrigações por empréstimos e repasses


São demonstradas pelo valor principal acrescido de encargos financeiros e registram os recursos captados junto ao **SICOOB CENTRAL CECREMGE** para repasse aos associados em diversas modalidades e Capital de Giro. As garantias oferecidas são a caução dos títulos de créditos dos associados beneficiados.

Instituições	Índice de Correção	Vencimento	30/06/2020		31/12/2019	
			Circulante	Não Circulante	Circulante	Não Circulante
SICOOB CENTRAL CECREMGE	102% CDI	29/03/2021	10.078.472,17	-	-	-

a) As despesas dessa transação resultaram em **30/06/2020** o montante de R\$ **78.472,17** com o título na Demonstração de Sobras e Perdas de "Operações de Empréstimos e Repasses";

12. Outras Obrigações

Descrição	OUTRAS OBRIGAÇÕES			
	30/06/2020		31/12/2019	
	Circulante	Não Circulante	Circulante	Não Circulante
Cobrança e Arrecadação de Tributos e Assemelhados (a)	123.765,12	-	120.378,51	-
Sociais e Estatutárias	1.521.522,37	-	1.391.063,77	-
Fiscais e Previdenciárias	199.207,23	-	238.251,69	-
Diversas	2.421.262,13	11.221,30	6.460.568,25	16.269,23
TOTAL	4.265.756,85	11.221,30	8.210.262,22	16.269,23



9

a) Trata-se de valores referente a arrecadação de impostos como IOF de operações de créditos, arrecadações Municipais e Estatuais a repassar ao fisco.

12.1 Sociais e Estatutárias

Descrição	30/06/2020		31/12/2019	
	Circulante	Não Circulante	Circulante	Não Circulante
Resultado de Atos com Associados	343.849,64	0,00	470.004,18	0,00
Resultado de Atos com não associados	294.244,43	0,00	294.244,43	0,00
Cotas de Capital a Pagar	883.428,30	0,00	626.815,16	0,00
TOTAL	1.521.522,37	0,00	1.391.063,77	0,00

(a) O FATES é destinado às atividades educacionais, à prestação de assistência aos cooperados, seus familiares e empregados da cooperativa, sendo constituído pelo resultado dos atos não cooperativos e 5% das sobras líquidas do ato cooperativo, conforme determinação estatutária. A classificação desses valores em contas passivas segue determinação do Plano Contábil das Instituições do Sistema Financeiro Nacional – COSIF. Atendendo à instrução do BACEN, por meio da Carta Circular nº 3.224/2006, o Fundo de Assistência Técnica, Educacional e Social – FATES é registrado como exigibilidade, e utilizado em despesas para o qual se destina, conforme a Lei nº 5.764/1971.

(b) Refere-se às cotas de capital a devolver de associados desligados.

12.2 Fiscais e previdenciárias

As obrigações fiscais e previdenciárias, classificadas no passivo na conta de Outras Obrigações estão assim compostas:

Descrição	30/06/2020		31/12/2019	
	Circulante	Não Circulante	Circulante	Não Circulante
Impostos e Contribuições sobre Lucros a Pagar	11.084,68	0,00	0,00	0,00
Impostos e Contribuições s/ Serviços de Terceiros	23.592,98	0,00	39.333,50	0,00
Impostos e Contribuições sobre Salários	131.314,14	0,00	128.389,51	0,00
Outros	33.215,43	0,00	70.528,68	0,00
TOTAL	199.207,23	0,00	238.251,69	0,00

12.3 Diversas

Descrição	30/06/2020		31/12/2019	
	Circulante	Não Circulante	Circulante	Não Circulante
Cheques Administrativos	0,00	0,00	4.461.862,01	0,00
Obrigações por Aquisição de Bens e Direitos (a)	5.363,12	0,00	14.682,71	0,00
Obrigações de Pagamento em nome de Terceiros (b)	408.594,66	0,00	565.143,06	0,00
Provisão para Pagamentos a Efetuar (c)	789.566,56	0,00	632.460,64	0,00
Provisão para Garantias Financeiras Prestadas (d)	222.113,48	11.221,30	183.996,19	16.269,23
Credores Diversos – País (e)	995.624,31	0,00	602.423,64	0,00
TOTAL	2.421.262,13	11.221,30	6.460.568,25	16.269,23

(a) Refere-se à provisão para pagamento de despesas com Fornecedores de produtos/Serviços para uso e consumo da cooperativa.

(b) Refere-se a valores registrados em contas salários de empregados de cooperados cadastrados como fonte pagadora.

(c) referem-se à pagamento de despesas com folha de pagamento; Salários. Férias, 13º salários, encargos sociais e trabalhistas de empregados e honorários e cédulas de presenças de diretores e Conselheiros e despesas administrativas como; Água/Energia, Aluguéis, Despesas de comunicações, propaganda e publicidade, processamento de dados, compensação e seguro prestamista

(d) Refere-se à contabilização da provisão para garantias financeiras prestadas, apurada sobre o total das coobrigações concedidas pela singular, conforme Resolução CMN nº 4.512/2016. Em **30 de junho de 2020**, a cooperativa é responsável por coobrigações e riscos em garantias prestadas, no montante de **R\$ 9.096.104,22** (R\$ 9.360.320,58 em **31/12/2019**), referentes a aval prestado em diversas operações de crédito de seus associados com instituições financeiras oficiais. A provisão para garantias financeiras prestadas é apurada com base na avaliação de risco dos cooperados beneficiários, de acordo com a Resolução CMN nº 2.682/1999.

(e) Refere-se a valores substancialmente representados por cheques de cooperados em processo de compensação R\$ 444.854,58, boletos em processo de compensação R\$ 502.667,78 e pendências a regularizar pelo BANCOOB na ordem de R\$ 46.508,23.

13. Instrumentos financeiros

O **SICOOB CREDILESTE** opera com diversos instrumentos financeiros, com destaque para disponibilidades, aplicações interfinanceiras de liquidez, títulos e valores mobiliários, relações interfinanceiras, operações de crédito, depósitos à vista e a prazo, empréstimos e repasses.

Os instrumentos financeiros ativos e passivos estão registrados no balanço patrimonial a valores contábeis, os quais se aproximam dos valores justos.

14. Patrimônio líquido

(a) Capital Social

O capital social é representado por cotas-partes no valor nominal de R\$ 1,00 cada e integralizado por seus cooperados. De acordo com o Estatuto Social cada cooperado tem direito em a um voto, independentemente do número de suas cotas-partes.

Descrição	30/06/2020	31/12/2019
Capital Social	29.610.411,07	29.565.889,65
Associados	6.704	6.208

(b) Fundo de Reserva

Representada pelas destinações estatutárias das sobras, no percentual de **15%**, utilizada para reparar perdas e atender ao desenvolvimento de suas Atividades.

(c) Ajustes de Exercícios Anteriores

São ajustes referentes ao Exercício social encerrado provenientes de apontamentos de Relatório de Auditoria Externa evidenciando a situação econômico-financeira da cooperativa ao regime de competência.

(d) Sobras Acumuladas

As sobras são distribuídas e apropriadas conforme Estatuto Social, normas do Banco Central do Brasil e posterior deliberação da Assembleia Geral Ordinária (AGO). Atendendo à instrução do BACEN, por meio da Carta Circular nº 3.224/2006, o Fundo de Assistência Técnica, Educacional e Social – FATES é registrado como exigibilidade, e utilizado em despesas para o qual se destina, conforme a Lei nº 5.764/1971.

A sobra líquida do exercício **30/06/2020** está composta de acordo com a planilha abaixo relacionada, o valor está registrado na conta Sobras Acumuladas no Balanço Patrimonial. As sobras líquidas do exercício anterior **31/12/2019** serão deliberadas na **ASSEMBLEIA GERAL ORDINÁRIA** a ser realizada no dia **24/09/2020** devido a alteração do prazo para a realização da

Assembleia Geral Ordinária (AGO) para a data limite de 30/09/2020, conforme Lei nº 14.030 de 28/07/2020, aprovada em virtude da pandemia de COVID-19.

Descrição	30/06/2020	31/12/2019
Sobra líquida do exercício antes das destinações	4.734.706,70	6.732.974,66
Lucro líquido decorrente de atos não-cooperativos apropriado ao FATES	0,00	0,00
Sobra líquida, base de cálculo das destinações	4.734.706,70	6.732.974,66
Destinações estatutárias		
Reserva legal - 15%	-	(1.009.946,20)
Fundo de assistência técnica, educacional e social - 5%	-	(336.648,73)
Sobra líquida do Exercício	4.734.706,70	5.386.379,73
Ajuste de Exercícios Anteriores	-	43.500,21
Sobra à disposição da Assembleia Geral	-	5.342.879,52
Sobras Acumuladas	10.077.586,22	5.342.879,52

15. Receitas de operações de credito

Descrição	30/06/2020	30/06/2019
Rendas de Adiantamentos a Depositantes	262.302,82	214.040,82
Rendas de Empréstimos	6.557.859,76	5.053.710,93
Rendas de Direitos Creditórios Descontados	1.377.679,52	1.094.809,39
Rendas de Financiamentos	2.058.454,96	1.583.008,85
Recuperação de créditos baixados como prejuízo	72.915,99	599.878,93
TOTAL	10.329.213,05	8.545.448,92

16. Despesas de intermediação financeira

Descrição	30/06/2020	30/06/2019
Despesas De Captação	(1.583.213,56)	(2.284.375,55)
Despesas De Obrigações Por Empréstimos E Repasses	(78.472,17)	0,00
Provisões para Operações de Credito	(1.787.105,44)	(1.790.415,59)
Provisões para Outros Créditos	(127.654,75)	(133.333,24)
TOTAL	(3.576.445,92)	(4.208.124,38)

17. Rendas de tarifas bancárias

Descrição	30/06/2020	30/06/2019
Rendas de Serviços Prioritários - PF	80.296,75	70.497,00
Rendas de Serviços Diferenciados - PF	16.227,17	9.655,80
Rendas de Tarifas Bancárias - PJ	310.219,98	273.575,31
TOTAL	406.743,90	353.728,11

18. Despesas de pessoal

Descrição	30/06/2020	30/06/2019
Despesas de Honorários - Conselho Fiscal	(29.238,21)	(29.093,37)
Despesas de Honorários - Diretoria e Conselho de Administração	(529.949,84)	(446.994,40)
Despesas de Pessoal - Benefícios	(366.984,14)	(306.359,16)
Despesas de Pessoal - Encargos Sociais	(593.758,33)	(490.811,74)
Despesas de Pessoal - Proventos	(1.434.207,47)	(1.309.029,64)
Despesas de Remuneração de Estagiários	(59.101,24)	(74.321,82)
TOTAL	(3.013.239,23)	(2.656.610,13)

19. Outros dispêndios administrativos

Descrição	30/06/2020	30/06/2019
Despesas de Água, Energia e Gás	(40.920,90)	(34.681,98)
Despesas de Aluguéis	(157.997,69)	(115.208,24)
Despesas de Comunicações	(84.560,20)	(107.730,56)
Despesas de Manutenção e Conservação de Bens	(23.032,11)	(10.059,80)
Despesas de Material	(20.851,99)	(29.427,29)
Despesas de Processamento de Dados	(422.113,80)	(279.621,26)
Despesas de Promoções e Relações Públicas	(65.858,46)	(52.355,62)
Despesas de Propaganda e Publicidade	(40.222,97)	(49.524,12)

Despesas de Publicações	(7.452,37)	(9.482,91)
Despesas de Seguros	(30.210,50)	(23.165,64)
Despesas de Serviços do Sistema Financeiro	(797.872,20)	(727.674,00)
Despesas de Serviços de Terceiros	(133.240,17)	(68.404,99)
Despesas de Serviços de Vigilância e Segurança	(3.830,00)	(6.195,78)
Despesas de Serviços Técnicos Especializados	(278.515,71)	(214.368,15)
Despesas de Transporte	(90.656,29)	(172.788,09)
Despesas de Viagem no País	(3.244,78)	(11.156,92)
Despesas de Amortização	(581,34)	(4.979,74)
Despesas de Depreciação	(79.422,49)	(57.316,81)
Outras Despesas Administrativas	(76.872,37)	(110.066,43)
Emolumentos judiciais e cartorários	(12.909,90)	(27.900,96)
Rateio de despesas da Central	(85.759,03)	(94.047,15)
Rateio de despesa do Sicoob conf.	(42.699,40)	(45.357,13)
TOTAL	(2.498.824,67)	(2.251.513,57)

20. Outras receitas operacionais

Descrição	30/06/2020	30/06/2019
Recuperação de Encargos e Despesas	147.668,07	218.609,15
Outras - Reversão de Provisões Operacionais	133.675,00	96.477,51
Dividendos	27.022,70	48.375,85
Deduções e abatimentos	6.019,06	0,00
Distribuição de sobras da central	82.408,82	112.560,52
Outras rendas operacionais	4.164,27	1.003,89
Rendas oriundas de cartões de crédito	839.584,67	752.113,13
TOTAL	1.240.542,59	1.229.140,05

21. Outras despesas operacionais

Descrição	30/06/2020	30/06/2019
Operações de Crédito - Despesas de Descontos Concedidos em Renegociações	(28.524,36)	(15.391,75)
Despesas de Provisões Passivas	(166.744,36)	(159.329,60)
Outras Despesas Operacionais	(22.166,79)	(188.802,44)
Descontos concedidos - operações de crédito	(36.226,32)	(1.836,86)
Cancelamento - tarifas pendentes	(7.921,65)	(4.894,34)
TOTAL	(261.583,48)	(370.254,99)

22. Resultado não operacional


Descrição	2020	2019
Lucro em Transações com Valores de Bens	1.995,50	12.793,32
Ganhos de Capital	28.115,34	20.384,20
Ganhos de Aluguéis	0,00	74,30
Outras Rendas não Operacionais	0,02	2.404,00
(-) Perdas de Capital	(3.719,60)	(10.034,68)
(-) Despesas de Provisões não Operacionais	0,00	(43.500,21)
Resultado Líquido	26.391,26	(17.879,07)

23. Partes Relacionadas

As partes relacionadas existentes são as pessoas físicas que têm autoridade e responsabilidade de planejar, dirigir e controlar as atividades da cooperativa e membros próximos da família de tais pessoas.

As operações são realizadas no contexto das atividades operacionais da Cooperativa e de suas atribuições estabelecidas em regulamentação específica.

As operações com tais partes relacionadas não são relevantes no contexto global das operações da cooperativa, e caracterizam-se basicamente por transações financeiras em regime normal de operações, com observância irrestrita das limitações impostas pelas normas do Banco Central, tais como movimentação de contas correntes, aplicações e resgates de RDC e operações de crédito.



13

As garantias oferecidas em razão das operações de crédito são: avais, garantias hipotecárias, caução e alienação fiduciária.

a) Montante das operações ativas e passivas no exercício de <2020>:

Montante das Operações Ativas	Valores	% em Relação à Carteira Total	Provisão de Risco
P.R. – Vínculo de Grupo Econômico	239.041,34	0,1367%	7,00
P.R. – Sem vínculo de Grupo Econômico	79.966,83	0,0457%	147,33
TOTAL	319.008,17	0,1824%	154,33
Montante das Operações Passivas	2.095.749,03	2,7581%	

b) Operações ativas e passivas – saldo em 2020:

Natureza da Operação de Crédito	Valor da Operação de Crédito	PCLD (Provisão para Crédito de Liquidação Duvidosa)	% da Operação de Crédito em Relação à Carteira Total
Cheque Especial	8.522,64	47,05	0,9111%
Empréstimo	40.326,84	84,70	0,0441%
Financiamento	49.247,72	129,96	0,1678%

Natureza dos Depósitos	Valor do Depósito	% em Relação à Carteira Total	Taxa Média - %
Depósitos a Vista	457.371,22	0,9324%	0%
Depósitos a Prazo	3.663.801,18	3,5951%	0,2122%

c) Foram realizadas transações com partes relacionadas, na forma de: depósito a prazo, cheque especial, conta garantida, cheques descontados, crédito rural – RPL, crédito rural – repasses, empréstimos, dentre outras, à taxa/remuneração relacionada no quadro abaixo, por modalidade:

Natureza das Operações Ativas e Passivas	Taxas Média Aplicadas em Relação às Partes Relacionadas a.m.
Empréstimos	1,8200%
Financiamento	1,4000%
Aplicação Financeira - Pós Fixada	99,1703%

(*) Conforme Política de Crédito do Sistema Sicoob, as operações realizadas com membros de órgãos estatutários e pessoas ligadas a estes são aprovadas em âmbito do conselho da administração ou, quando delegada formalmente, pela diretoria executiva, bem como são alvo de acompanhamento especial pela administração da cooperativa. As taxas aplicadas seguem o normativo vigente à época da concessão da operação.

PERCENTUAL EM RELAÇÃO À CARTEIRA GERAL MOVIMENTAÇÃO NO EXERCÍCIO DE 2020	
CPR (física, financeira, coobrigações)	
Empréstimos e Financiamentos	0,0264%
Aplicações Financeiras	2,7581%

d) As garantias oferecidas pelas partes relacionadas em razão das operações de crédito são: avais, garantias hipotecárias, caução e alienação fiduciária.

Natureza da Operação de Crédito	Garantias Prestadas
Empréstimo	384.922,47
Financiamento	106.123,02

e) As coobrigações prestadas pela Cooperativa a partes relacionadas foram as seguintes:

2020	2019
60.872,44	89.056,57

f) No exercício de <2020> os benefícios monetários destinados às partes relacionadas foram representados por honorários e custeio parcial de plano de saúde, apresentando-se da seguinte forma:

BENEFÍCIOS MONETÁRIOS NO EXERCÍCIO DE 2020 (R\$)	
Honorários - Conselho Fiscal	(29.238,21)
Honorários - Diretoria e Conselho de Administração	(529.949,84)
Encargos Sociais	(70.148,61)

14

24. Cooperativa Central

A COOPERATIVA DE CRÉDITO DE LIVRE ADMISSÃO DA REGIÃO LESTE DA BACIA DO RIO DOCE LTDA. - SICOOB CREDILESTE - SICOOB CREDILESTE, em conjunto com outras cooperativas singulares, é filiada à CCE CRÉD EST MG LTDA. SICOOB CENTRAL CECREMGE - SICOOB CENTRAL CECREMGE, que representa o grupo formado por suas afiliadas perante as autoridades monetárias, organismos governamentais e entidades privadas.

O SICOOB CENTRAL CECREMGE, é uma sociedade cooperativista que tem por objetivo a organização em comum em maior escala dos serviços econômico-financeiros e assistenciais de suas filiadas (cooperativas singulares), integrando e orientando suas atividades, de forma autônoma e independente, através dos instrumentos previstos na legislação pertinente e normas exaradas pelo Banco Central do Brasil, bem como facilitando a utilização recíproca dos serviços, para consecução de seus objetivos.

Para assegurar a consecução de seus objetivos, cabe ao SICOOB CENTRAL CECREMGE a coordenação das atividades de suas filiadas, a difusão e fomento do cooperativismo de crédito, a orientação e aplicação dos recursos captados, a implantação e implementação de controles internos voltados para os sistemas que acompanhem informações econômico-financeiras, operacionais e gerenciais, entre outras.

O SICOOB CREDILESTE responde solidariamente pelas obrigações contraídas pelo SICOOB CENTRAL CECREMGE perante terceiros, até o limite do valor das cotas-partes do capital que subscrever, proporcionalmente à sua participação nessas operações.

Saldos das transações da Cooperativa com a SICOOB CENTRAL CECREMGE:

Descrição	30/06/2020	31/12/2019
Ativo circulante – Caixas e Equivalentes de Caixa - centralização financeira (nota 4)	64.315.410,12	43.374.362,24
Ativo Permanente – Investimentos (nota 8)	4.124.953,78	3.420.997,26
Obrigações por Empréstimos e repasses	10.078.472,17	-

25. Gerenciamento de Risco

A gestão integrada de riscos e de capital no âmbito das cooperativas do Sicoob é realizada de forma centralizada pelo Sicoob Confederação, abrangendo, no mínimo, os riscos de crédito, mercado, liquidez, operacional, socioambiental, continuidade de negócios e de gerenciamento de capital.


A política institucional de gestão integrada de riscos e de capital, bem como as diretrizes de gerenciamento dos riscos e de capital são aprovados pelo Conselho de Administração do Sicoob Confederação.

A estrutura centralizada de gerenciamento de riscos e de capital é compatível com a natureza das operações e à complexidade dos produtos e serviços oferecidos, sendo proporcional à dimensão da exposição aos riscos das entidades do Sicoob.

Em cumprimento à Resolução CMN 4.557/2017, encontra-se disponível no sítio do Sicoob (www.sicoob.com.br) relatório descritivo da estrutura de gerenciamento de riscos e da estrutura de gerenciamento de capital.

25.1 Risco operacional

O processo de gerenciamento do risco operacional consiste na avaliação qualitativa dos riscos por meio das etapas de identificação, avaliação, tratamento, documentação e armazenamento de informações de perdas operacionais e de recuperação de perdas operacionais, testes de avaliação dos sistemas de controle, comunicação e informação.



Os resultados desse processo são apresentados à Diretoria Executiva e ao Conselho de Administração.

A metodologia de alocação de capital, para fins do Acordo de Basileia II, utilizada para determinação da parcela de risco operacional (RWAopad) é a Abordagem do Indicador Básico (BIA).

25.2 Risco de Mercado e de Liquidez

O gerenciamento do risco de mercado é o processo que visa quantificar a possibilidade de ocorrência de perdas resultantes da flutuação nos valores de mercado de instrumentos detidos pelas cooperativas, e inclui o risco da variação das taxas de juros e dos preços de ações, para os instrumentos classificados na carteira de negociação (trading) e o risco da variação cambial e dos preços de mercadorias (commodities), para os instrumentos classificados na carteira de negociação ou na carteira bancária (banking).


O processo de gerenciamento do risco de liquidez lida com a possibilidade de a cooperativa não ser capaz de honrar eficientemente suas obrigações esperadas e inesperadas, correntes e futuras, incluindo as decorrentes de vinculação de garantias, sem afetar suas operações diárias e sem incorrer em perdas significativas.

No processo de gerenciamento do risco de mercado e da liquidez das cooperativas são realizados os seguintes procedimentos:

- a) utilização do VaR – Value at Risk para mensurar o risco de mercado das cooperativas;
- b) análise de descasamentos entre ativos e passivos para avaliação de impacto na margem financeira das cooperativas;
- c) definição de limite máximo para a exposição a risco de mercado;
- d) realização periódica de backtest do VaR das carteiras das cooperativas e dos modelos de cálculo de risco de mercado;
- e) definição de limite mínimo de liquidez para as cooperativas;
- f) projeção do fluxo de caixa das cooperativas para 90 (noventa) dias;
- g) diferentes cenários de simulação de perda em situações de stress.

25.3 Gerenciamento de Capital

O gerenciamento de capital é o processo contínuo de monitoramento e controle do capital, mantido pela cooperativa para fazer face aos riscos a que está exposta, visando atingir os objetivos estratégicos estabelecidos.



16

25.4 Risco de Crédito e Risco Socioambiental

O gerenciamento de risco de crédito objetiva garantir a aderência às normas vigentes, maximizar o uso do capital e minimizar os riscos envolvidos nos negócios de crédito por meio das boas práticas de gestão de riscos.

O gerenciamento do risco socioambiental consiste na identificação, classificação, avaliação e no tratamento dos riscos com possibilidade de ocorrência de perdas decorrentes de danos socioambientais.

Compete ao gestor centralizado (Sicoob Confederação) a padronização de processos, de metodologias de análises de risco de clientes e de operações, da criação e de manutenção de política única de risco de crédito e socioambiental para o Sicoob, além do monitoramento das carteiras de crédito das cooperativas.

25.5 Gestão de Continuidade de Negócios

A Gestão de Continuidade de Negócios (GCN) é um processo abrangente de gestão que identifica ameaças potenciais de descontinuidade das operações de negócios para a organização e possíveis impactos, caso essas ameaças se concretizem.

O Sicoob Confederação realiza Análise de Impacto (AIN) para identificar processos críticos sistêmicos, com objetivo de definir estratégias para continuidade desses processos e, assim, resguardar o negócio de interrupções prolongadas que possam ameaçar sua continuidade. O resultado da AIN é baseado nos impactos financeiro, legal e de imagem.

São elaborados, anualmente, Planos de Continuidade de Negócios (PCN) contendo os principais procedimentos a serem executados para manter as atividades em funcionamento em momentos de contingência. Os Planos de Continuidade de Negócios são classificados em: Plano de Continuidade Operacional (PCO) e Plano de Recuperação de Desastre (PRD).


Visando garantir sua efetividade, são realizados anualmente testes nos Planos de Continuidade de Negócios (PCN).

26. Seguros contratados – Não auditado

A Cooperativa adota política de contratar seguros de diversas modalidades, cuja cobertura é considerada suficiente pela Administração e agentes seguradores para fazer face à ocorrência de sinistros. As premissas de riscos adotados, dada a sua natureza, não fazem parte do escopo de auditoria das demonstrações contábeis, conseqüentemente, não foram examinadas pelos nossos auditores independentes.

27. Índice de Basileia

As instituições financeiras e demais instituições autorizadas a funcionar pelo Banco Central do Brasil devem manter, permanentemente, o valor do Patrimônio de Referência (PR), apurado nos termos da Resolução CMN nº. 4.192, de 01/03/2013, compatível com os riscos de suas atividades.



28. Provisão para demandas judiciais

Segundo a assessoria jurídica do SICOOB CREDILESTE, existem processos judiciais nos quais a cooperativa figura como polo passivo, os quais foram classificados com risco de perda possível, totalizando R\$ 20.000,00. Essas ações abrangem, basicamente, processos trabalhistas ou cíveis, dentre os quais destaca-se ação de indenização por danos morais.

CARATINGA-MG 27 de agosto de 2020.



LADIR FIRMINO DE OLIVEIRA
PRESIDENTE DO CONSELHO DE ADMINISTRAÇÃO



LUCIO MAURO TAVARES
DIRETOR FINANCEIRO E COORDENADOR



FLAVIA D'ÁVILA DE PAULA
DIRETORA ADMINISTRATIVA



SAMUEL TIAGO DOS SANTOS
CONTADOR 117244/O-5