



# RELATÓRIO ANUAL 2021

# ***RELATÓRIO ANUAL 2021***





# SUMÁRIO

5

Mensagem do  
Presidente

33

Grandes  
números

7

Sistema  
Sicoob

36

Relatório de  
administração

12

Nossas  
agências

16

Produtos  
e serviços

25

Realizações

30

Inaugurações e  
Reinaugurações

## MENSAGEM DO PRESIDENTE

**P**assamos por um ano que exigiu de nós força e resiliência. Ainda impactados por tantos acontecimentos que mudaram os rumos da história mundial, precisamos nos manter firmes, pois o momento é de pensar na recuperação do cenário do ano anterior.

Continuamos trabalhando com foco na valorização da nossa gente, no apoio aos nossos cooperados, pelo desenvolvimento de pessoas, empresas e comunidades. E nossos reconhecimentos nos dizem que estamos indo pelo caminho certo.

Superamos a marca de R\$ 1,5 bilhão de ativos e R\$ 1 bilhão em operação de crédito. Ainda em 2021, tivemos um recorde no número de novos cooperados. Ao todo, mais de 25 mil pessoas passaram a fazer parte da cooperativa.

Expandimos nossa rede para poder atender cada vez mais pessoas, com o conforto que merecem. Agora, temos mais de 50 pontos de atendimento, que fazem com que os nossos mais de 75 mil cooperados se sintam em casa quando procuram uma de nossas agências no Paraná, São Paulo e Amapá.

Queremos e sabemos que podemos ir além. Por isso, a perspectiva é que nos próximos anos, possamos continuar crescendo e impactando cada vez mais pessoas com um modelo de negócios que é diferente em sua essência e que valoriza a ideia de que, em conjunto, é muito mais fácil construir um futuro próspero para nós e para as comunidades onde temos atuado para disseminar o nosso propósito de conectar pessoas para promover justiça financeira e prosperidade.

---

**Roberto Cremonez**  
**Presidente**





# CONSELHEIROS E DIRETORES

## CONSELHO DE ADMINISTRAÇÃO

Roberto Cremonez - Presidente  
Marcelo Odetto Esquiante - Vice-presidente  
Edson Zanin  
George Hiraiwa  
Ladislao Pedroso Monte  
Marcello Scandela  
Marisol de Oliveira Chiesa  
Oswaldo Pitol  
Rafael de Giovanni Netto  
Tadeu Batista Martins  
Wilson Geraldo Cavina

## CONSELHO FISCAL

João Darqui de Castro Vieira - Conselheiro Efetivo  
Marlon Athos Marçal Oliveira - Conselheiro Efetivo  
Sidney Monteiro Filho - Conselheiro Efetivo  
Nelson Aparecido Barizon - Conselheiro Suplente

## DIRETORIA EXECUTIVA

Rodnei Carlos Muller Fernandes - Diretor Presidente  
Israel Sutil de Oliveira - Diretor Administrativo Financeiro



# SISTEMA SICOOB







# CENTRO COOPERATIVO SICOOB

Somos o Sicoob - Sistema de Cooperativas Financeiras do Brasil. Figuramos entre os maiores sistemas cooperativos de crédito do País e somos feitos de valores. Nosso propósito é conectar pessoas para promover justiça financeira e prosperidade. Por isso, os nossos resultados são desenvolvidos de alguma maneira para nossos cooperados.

Cuidamos da vida financeira de mais de 5 milhões de cooperados de todos os estados brasileiros. Você pode nos encontrar em mais de

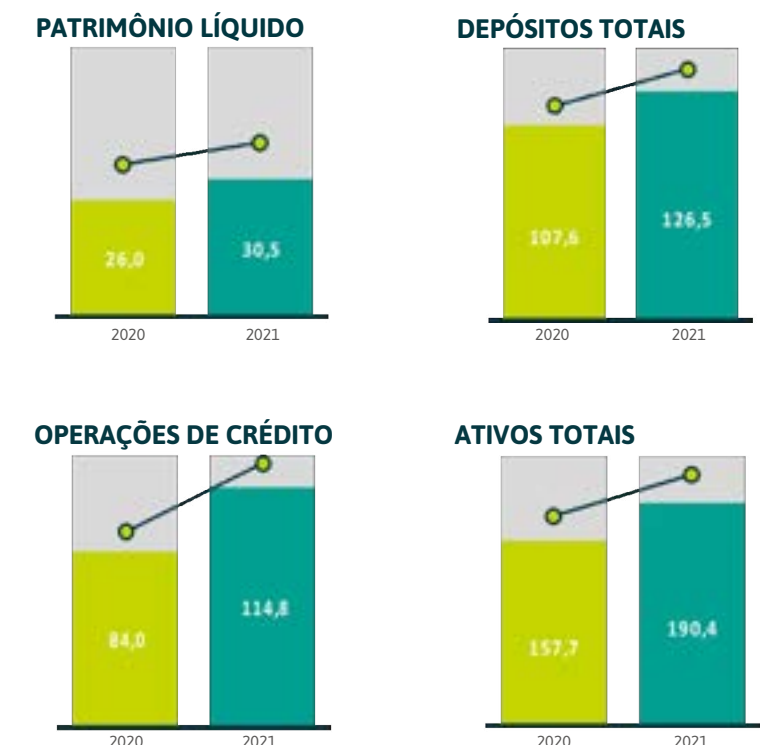
3,4 mil agências em 1,9 mil municípios. Em 2019, ocupamos o 11º lugar dentre as 20 maiores organizações do Sistema Financeiro Nacional e a 62ª posição no ranking dos 200 maiores grupos empresariais do Brasil. Nosso sistema é formado por 384 singulares, organizadas em 16 Centrais e pela Confederação Nacional de Cooperativas de Crédito do Sicoob (Sicoob Confederação), entidade que representa institucionalmente o Sicoob e tem sede no Centro Cooperativo Sicoob, localizado em Brasília (DF).



Fonte: Centro Cooperativo Sicoob - Data base: dezembro/2021



## EVOLUÇÃO DO SICOOB NOS ÚLTIMOS ANOS



Fonte: Centro Cooperativo Sicoob - Data base: dezembro/2021



# SICOOB OURO VERDE

Em 2002, um grupo de empresários de Londrina e região organizaram o projeto de uma cooperativa de crédito para melhor oferecer soluções sustentáveis e promover o crescimento local por meio da cooperação.

No dia 12 de maio de 2003, foi inaugurado o Sicoob Norte do Paraná, com 146 associados e R\$ 615 mil em capital social. Números, que na época, impressionaram o Banco Central pela iniciativa corajosa e pelo volume expressivo de capital inicial, demonstrando desde o início, a confiança das pessoas no projeto inovador.

Depois de mais de 16 anos de história, a cooperativa ultrapassou as fronteiras do interior paranaense rumo ao norte do Brasil. Em 1º de fevereiro de 2019, em

Assembleia Geral Extraordinária (AGE), foi concretizada a união com o Sicoob Amapá. A partir desse processo, foi alterada a denominação social para Cooperativa de Crédito Sicoob Ouro Verde.

Hoje, presente em municípios nos estados do Paraná, Amapá e São Paulo, com dezenas de agências e mais de 450 colaboradores que trabalham pela prosperidade dos mais de 75 mil cooperados, mais uma vez a cooperativa amplia seus horizontes em prol das comunidades e do desenvolvimento, cumprindo seu papel na sociedade com o propósito claro de conectar pessoas para promover justiça financeira e prosperidade.



**54**  
AGÊNCIAS



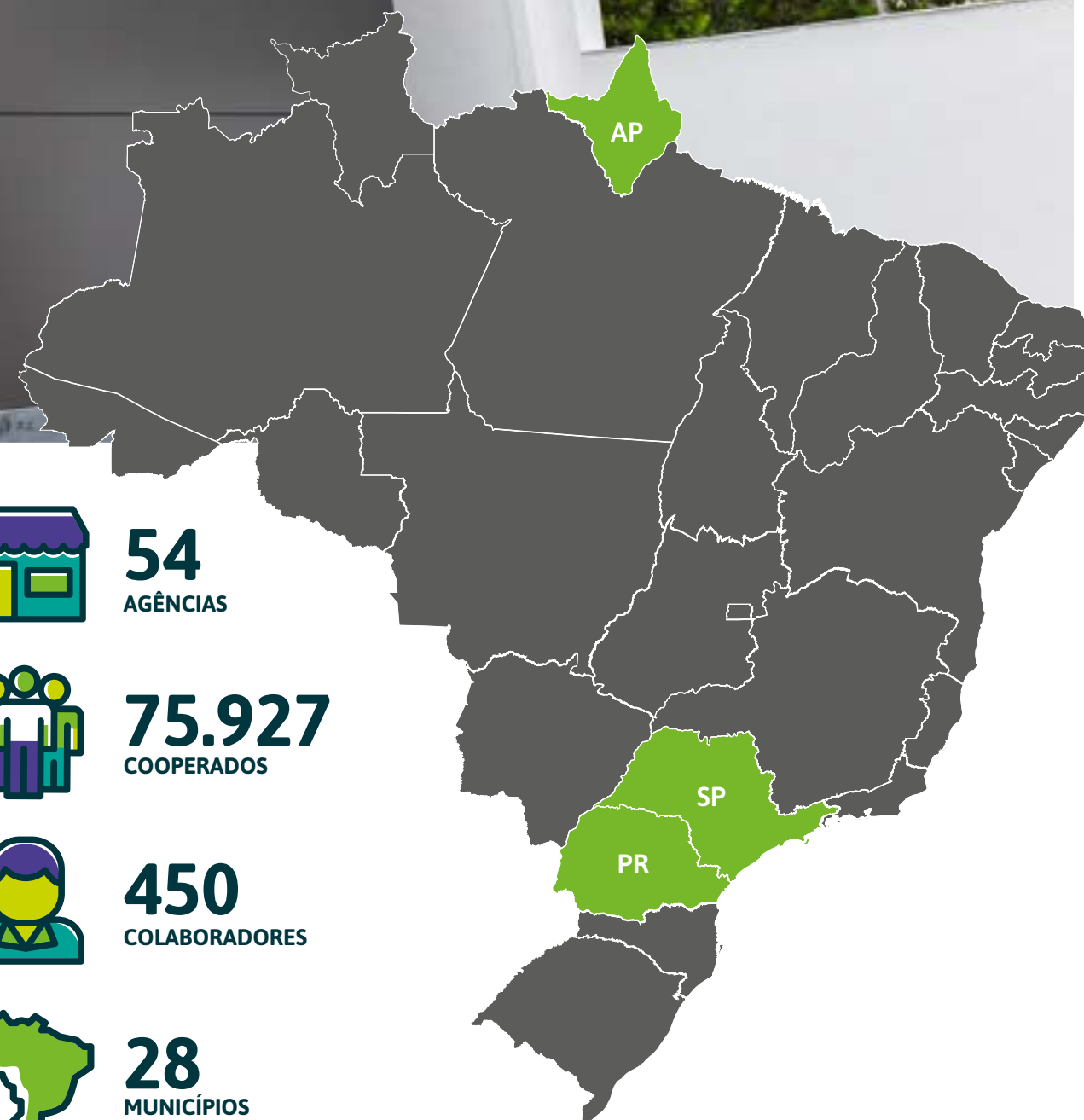
**75.927**  
COOPERADOS



**450**  
COLABORADORES



**28**  
MUNICÍPIOS







# NOSSAS AGÊNCIAS

## UNIDADE ADMINISTRATIVA

Av. Paraná, 646, 1º Andar  
Londrina – PR • (43) 3305-0505  
Pres. do Conselho ADM - Roberto Cremones  
Diretor-Presidente -Rodnei Carlos Muller Fernandes

### ALVORADA DO SUL

Av. Joaquim Alves Bento De Lima, 309  
Alvorada Do Sul - PR • (43)3661-2400

### ANDIRÁ

Rua Bandeirantes, 275  
Andirá – PR • (43)3538-5700

### ASSAÍ

Av. Rio De Janeiro, 1101  
Assaí - PR • (43)3262-2100

### BANDEIRANTES

Av. Com. Luiz Meneghel, 417 -  
Bandeirantes – PR • (43)3145-8000

### BAURU

Rua Rio Branco, 9-50  
Bauru – SP • (14)3010-9128

### BELA VISTA DO PARAÍSO

Av. Independência, 664  
Bela Vista Do Paraíso – PR  
(43)3242-2100

### CAMBARÁ

Av. Brasil, 1183  
Cambará – PR • (44) 3023-4088

### CAMBÉ CENTRO

Av. Brasil, 78  
Cambé –PR • (43)3174-2100

### CAMBÉ SANTO AMARO

Av. Gabriel Freceiro De Miranda, 506  
Cambé – PR • (43)3174-8585

### CAMPINAS AV. DA SAUDADE

Av. Da Saudade, 1157  
Campinas – SP • (44) 3019-5999

### CAMPINAS BARÃO DE ITAPURA

Av. Barão De Itapura, 1997  
Campinas - SP • (19)3731-5300

### CAMPINAS GLICÉRIO

Av Francisco Glicerio, 698  
Campinas - SP • (19) 3731-5300

### CAMPINAS VILA POMPEIA

Av Mirandopolis, 930 - Loja 9-A  
Campinas - SP • (19)2518-1594

### CORNÉLIO PROCÓPIO

Rua Xv De Novembro, 505  
Cornélio Procópio - PR • (11) 3164-4847

### GUAPIRAMA

Rua 19 De Dezembro, 141  
Guapirama – PR • (43)3573-1800

### GUARACI

Av. Vereador Morilo Cremasco, 276  
Guaraci – PR • (43)3260-1700

### HORTOLÂNDIA

Rua Luis Camilo De Camargo, 890  
Hortolândia - PR • (19)3504-0351

### IBIPORÃ

Av. Manoel Ribas, 529  
Ibiporã -PR • (43)3178-4000

### JACAREZINHO

Rua Coronel Figueiredo, 276  
Jacarezinho – PR • (43)3525-5000

### JAGUAPITÃ

Av. Bandeirantes, 106  
Jaguapitã - PR • (43)3272-2100

### JATAIZINHO

Av. Benjamim Giavarina, 177  
Jataizinho - PR • (43)3159-4100

### LONDRINA AV. BANDEIRANTES

Av. Bandeirantes, 91  
Londrina - PR • (43)3305-0700

### LONDRINA AV. DEZ DE DEZEMBRO

Av. Dez De Dezembro, 1413  
Londrina - PR • (43)3322-2000

### LONDRINA HIGIENÓPOLIS

Av. Higienópolis, 1308  
Londrina - PR • (43)3367-4350

### LONDRINA AV. INGLATERRA

Av. Inglaterra, 1144  
Londrina - PR • (43)3305-0200

### LONDRINA AV. MARINGÁ

Av. Maringá, 896  
Londrina - PR • (43)3026-5100

### LONDRINA AV. SAUL ELKIND

Av. Saul Elkind, 2970  
Londrina - PR • (43)3379-2100

### LONDRINA CALÇADÃO

Av. Parana, 646  
Londrina - PR • (43)3305-2001

### LONDRINA CITY HALL

Rua Dr. Elias Cesar, 55 - Sala 205  
2º Andar - Cond. City Hall  
Londrina- PR • (43)3334-2100

### LONDRINA DIGITAL EMPRESAS

Av. Parana, 343 - Sala 907  
9º Andar - Ed. Satelite  
Londrina - PR • 0800 000 0148

### LONDRINA DIGITAL PF BOULEVARD

Av. Theodoro Victorelli, 150 - Loja Al01  
Terreo - Boulevard Londrina Shopping  
Londrina - PR • 0800 400 4300

### LONDRINA GLEBA PALHANO

Av. Madre Leônia Milito, 1377  
Londrina - PR • (43)3315-0100

### LONDRINA OPEN MALL

Rua Quintino Bocaiúva, 769 - Loja 02  
Londrina - PR • (43)3367-3631

### LONDRINA ROBERT KOCH

Av. Robert Koch, 155 - Loja 01  
Londrina - PR • (43)3321-2090

### LONDRINA RUA GUAPORÉ

Rua Guaporé, 764 - Jardim Palmares  
Londrina - PR • (43)3367-4528

### LONDRINA RUA QUINTINO BOCAIÚVA

Rua Quintino Bocaiúva, 160  
Londrina - PR • (43)3306-2100

### LONDRINA SHANGRI-LÁ

Av. Tiradentes, 1250  
Londrina - PR • (43)3305-4100

### LONDRINA TWIN TOWERS

Av. Tiradentes, 501  
Sala 11 E 12 Twin Towers  
Londrina - PR • (43)3367-0933

### MACAPÁ FORTE DE SÃO JOSÉ

Rua Cândido Mendes, 1580  
Macapá - AP • (96)3217-1363

### MACAPÁ NOVO HORIZONTE

Rua Emilio Medici, 246  
Macapá - AP • (96)3251-5287

### MACAPÁ PADRE JÚLIO

Av. Padre Júlio Maria Lombaerd, 2688  
Macapá - AP • (96)3225-5307

### MARÍLIA

Rua 4 de Abril, 71, Centro  
Marília - SP • (14)3113-4303

### RIBEIRÃO CLARO

Rua Doutor João Pessoa, 796  
Ribeirão Claro - PR • (43)3536-3536

### ROLÂNDIA CENTRO

Av. Expedicionários, 357  
Rolândia - PR • (43)3311-2100

### ROLÂNDIA VILA OLIVEIRA

Rua Sagaragi, 332  
Rolândia - PR • (43)3176-2100

### SANTA MARIANA

Av. Maria Moreira Reno, 154  
Santa Mariana - PR • (43)3531-2100

### SANTANA

Rua Pedro Salvador Diniz, 372  
Santana - AP • (96)3281-5699

### SANTO ANTÔNIO DA PLATINA

Av. Oliveira Motta, 391  
Santo Antônio Da Platina - PR  
(43)3141-8000

### SÃO CARLOS

Rua Conde Do Pinhal, 2279  
São Carlos - SP • (16)3362-4110

### SÃO PAULO BOM RETIRO

Rua Da Graça, 221  
São Paulo - SP • (11)2548-1039

### SÃO PAULO LAPA

Rua Nossa Senhora Da Lapa, 432 - Lapa  
São Paulo - SP • (11)2894-7441

### SÃO PAULO PARI

Av. Carlos De Campos, 424  
São Paulo - SP • (11)2619-1520

### SÃO PAULO PERDIZES

Av. Sumaré, 1099  
São Paulo - SP • (11)2802-6365

### SERTANÓPOLIS

Rua São Paulo, 544  
Sertanópolis - PR • (43)3159-8000



# VOCE

- ## PRODUTOS FINANCEIROS



## PRODUTOS E SERVIÇOS PARA SUA

# EMPRESA

Independente do tamanho da sua empresa, o Sicoob oferece serviços completos e a melhor gestão das suas finanças. São opções que ajudam a fechar bons negócios.

## CRÉDITO

- Crédito Empresarial
  - Capital de Giro
  - Antecipação de Recebíveis
- Financiamento Empresarial
  - BNDES Fime
  - BNDES Automático
  - Veículos
  - Máquinas e Equipamentos
  - Materiais de Construção
- Conta Garantida

## SERVIÇOS FINANCEIROS

- Débito Automático
- Transferências – DOC e TED
- Comércio Eletrônico
- Cobrança
- Pagamento de Títulos
- Custódia de Cheques
- Comércio exterior (Câmbio, Travel Money, etc)
- Pix PJ

## PRODUTOS FINANCEIROS

- Cartões Sicoobcard
  - Débito
  - Múltiplo (débito e crédito)
- Cartão BNDES
- Cartões Benefícios
  - Alimentação
  - Refeição
- Consórcios
  - Automóveis
  - Imóveis
  - Motos
  - Máquinas e Implementos Agrícolas
- Domicílio Bancário
- Sipag (Soluções Integradas de Pagamento)
- Seguros
  - Empresarial
  - Vida em Grupo
  - Frota
  - Máquinas e equipamentos
  - Previdência Multipatrocinada

## INVESTIMENTOS

- RDC (Recibo de Depósito Cooperativo)
- Poupança
- LCA (Letra de Crédito do Agronegócio)
- LCI (Letra de Crédito Imobiliário)
- Fundos





- **FINAME Agrícola**
- **BNDES Automático** (Programa de Incentivo à Modernização da Infraestrutura)
- **ABC** (Agricultura de Baixo Carbono)
- **Moderagro** (Programa de Modernização da Agricultura e Conservação de Recursos Naturais)
- **Prorriga** (Programa de Financiamento à Agricultura Irrigada e ao Cultivo Protegido)
- **Moderfrota** (Programa de Modernização de Frotas Agrícolas)
- **Inovagro** (Programa de Incentivo à Inovação Tecnológica na Produção Agropecuária)
- **PCA** (Programa para a Construção e Ampliação de Armazéns)
- **Pronamp** (Programa Nacional de Apoio ao Médio Produtor Rural)
- **Pronaf** (Programa Nacional de Fortalecimento da Agricultura Familiar)





**SICOOB**

**DIGITAL**

No Sicoob você tem à disposição o que há de melhor em soluções digitais, sem abrir mão do atendimento humanizado nas cooperativas.

### APP SICOOB

Realize transações financeiras, consulte e contrate produtos com agilidade e segurança ou encontre os pontos de atendimento mais próximos. Também é o app para quem deseja abrir sua conta e fazer parte do Sicoob.

### SICOOBCARD

Dê adeus às papeladas, burocracias e horas ao telefone. Baixe o App Sicoobcard e tenha a gestão das compras realizadas com o seu cartão de crédito na palma da mão.

### SICOOB MAPAS

Calcule facilmente as áreas para financiamento do seu agronegócio.

### MOOB

O Moob é o aplicativo do Sicoob que facilita e incentiva o contato entre o cooperado e sua cooperativa. Com ele, é possível ter acesso aos principais dados da instituição, receber e gerenciar convites para eventos, negociar bens publicados e muito mais.

### SICOOB POUPANÇA

Acesse sua poupança do Sicoob em um aplicativo criado para facilitar sua gestão. Confira o saldo, faça investimentos, receba usando o Pix e muito mais.

### COOPERA

Aproveite um mundo de vantagens: a cada compra usando o seu Sicoobcard, você acumula pontos para trocar por mais de 10 mil opções de produtos, viajar, pagar contas e muito mais.

### COOPCERTO

Consulte seu saldo e extrato e conheça a rede de aceitação no aplicativo oficial dos cartões Coopcerto.

### SIPAG

Gerencie seu negócio direto pelo celular e tenha acesso rápido à diversas funcionalidades que facilitam o seu dia a dia.





# REALIZAÇÕES







## CONCRETIZANDO NOSSO PROPÓSITO

O Sicoob Ouro Verde quebrou barreiras. Apenas em 2021, mais de 26 mil pessoas uniram-se ao cooperativismo e tiveram acesso aos melhores produtos e serviços com justiça financeira. Nosso propósito de conectar pessoas para promover justiça financeira e prosperidade provou-se ainda mais sustentável. Agora, estamos em 28 municípios, com 54 agências levando a força da cooperação para mais comunidades e pessoas.

Estes números refletem o que a união de pessoas pode gerar. A reinauguração e inaugurações de agências demonstram como o cooperativismo trabalha com um modelo de relacionamento próximo da sociedade, na contramão das instituições financeiras tradicionais.

## PESSOAS EM PRIMEIRO LUGAR

Quando falamos sobre colocar nosso propósito em prática, estamos falando sobre como as pessoas são nossa prioridade. Afinal, acreditamos que pessoas felizes contribuem para um ambiente de trabalho leve, agradável e motivador. E são elas que vão oferecer um atendimento ainda mais humano e de qualidade aos nossos cooperados. A importância dessa cultura de valorização das pessoas se reflete nos diversos reconhecimentos recebidos nos últimos anos.

Participamos da pesquisa de clima promovida pelo GPTW, que tem nos ajudado a identificar como podemos tornar nosso ambiente de trabalho cada vez melhor. E tem dado mais do que certo. Desde 2016, somos destaque nos rankings que evidenciam as melhores empresas para trabalhar no Paraná, no Brasil e entre as instituições financeiras.







# COOPERAR COM A COMUNIDADE



Praticar o princípio do Interesse pela Comunidade é constante. Ações de responsabilidade social refletiram de forma direta nas comunidades em que estamos inseridos. Com o programa **Desenvolver Comunidades**, investimos socialmente mais de R\$ 135 mil em projetos educacionais, culturais, esportivos, sustentabilidade, segurança e saúde em nossos municípios de atuação. Com a **Corrida do Dia C**, nos unimos a outras cooperativas de Londrina e região em um grande movimento em prol das instituições beneficentes. Com nossas ações dos eixos de cidadania financeira e empreendedorismo impactamos mais de 6 mil pessoas com a inclusão e oportunidade de aprender através dos programas do Instituto Sicoob voltados para a Educação Financeira. Comprometidos em levar desenvolvimento a todos os lugares, juntos!





# 18 ANOS CONSTRUINDO ESTA HISTÓRIA



Consolidando sua história, o Sicoob Ouro Verde chegou a um importante marco. O aniversário de 18 anos foi comemorado com grande alegria por colaboradores, cooperados e dirigentes. As comemorações contaram com uma festa virtual, em que todos celebraram o fato de a cooperativa, que nasceu dia 12 de maio de 2003, ter chegado à sua maioria com grandes números. Uma trajetória de sucesso que foi construída com união e por várias mãos que acreditaram que a primeira agência se multiplicaria, e os impressionantes R\$ 615 mil de capital inicial aumentariam para os mais de R\$ 1 bi de ativos que a cooperativa tem atualmente. Essa trajetória de sucesso continua, com uma perspectiva muito positiva para os próximos anos.







# INAUGURAÇÕES



**LONDRINA**  
**AV. DEZ DE DEZEMBRO**  
Av. Dez De Dezembro, 1413  
Londrina - PR • (43)3322-2000



**CAMPINAS**  
**GLICÉRIO**  
Av Francisco Glicerio, 698  
Campinas - SP • (19) 3731-5300



**GUAPORÉ**  
Rua Guaporé, 764 - Jardim Palmares  
Londrina - PR • (43)3367-4528



**LONDRINA**  
**HIGIENÓPOLIS**  
Av. Higienópolis, 1308  
Londrina - PR • (43)3367-4350



**SÃO PAULO**  
**LAPA**  
Rua Nossa Senhora Da Lapa, 432 - Lapa  
São Paulo - SP • (11)2894-7441



**LONDRINA**  
**ROBERT KOCH**  
Av. Robert Koch, 155 - Loja 01  
Londrina - PR • (43)3321-2090



**CAMPINAS**  
**VILA POMPEIA**  
Av Mirandopolis, 930 - Loja 9-A  
Campinas - SP • (19)2518-1594



**LONDRINA**  
**RUA QUINTINO BOCAIÚVA**  
Rua Quintino Bocaiúva, 160  
Londrina - PR • (43)3306-2100

# REINAUGURAÇÃO



**LONDRINA**  
**DIGITAL PF BOULEVARD**  
Av. Theodoro Victorelli, 150 - Loja A101  
Terreo - Boulevard Londrina Shopping  
Londrina - PR • 0800 400 4300





# GRANDES NÚMEROS

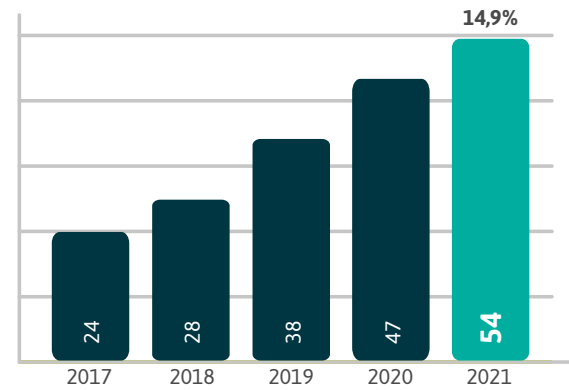






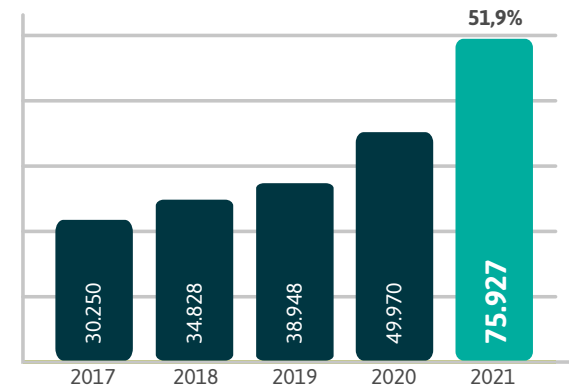
**54**  
(unidades)

### AGÊNCIAS



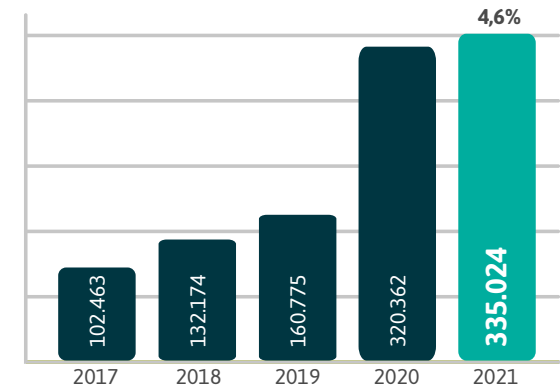
**75.927**  
(quantidades)

### COOPERADOS



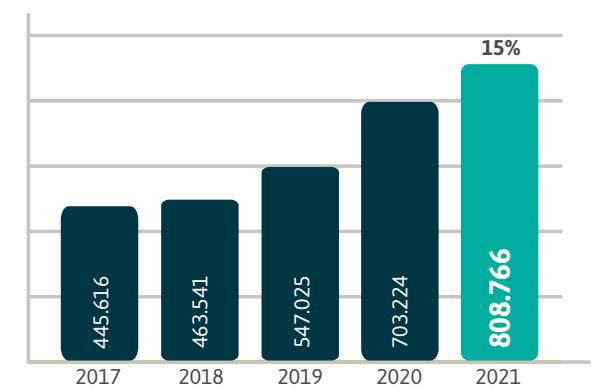
**335.024**  
Saldo médio (R\$ mil)

### DEPÓSITO À VISTA



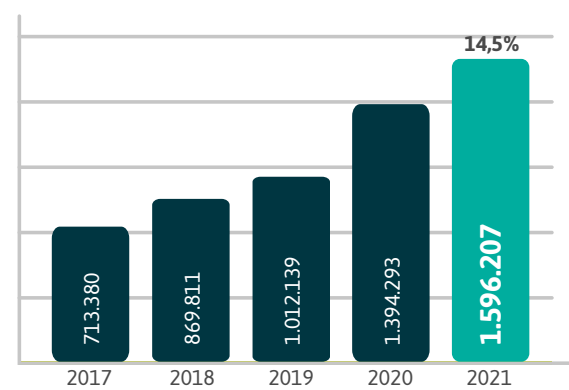
**808.766**  
Saldo do último dia (R\$ mil)

### DEPÓSITO A PRAZO



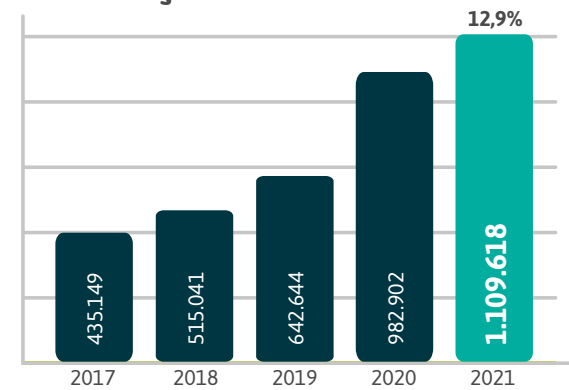
**1.596.207**  
(R\$ mil)

### ATIVOS TOTAIS



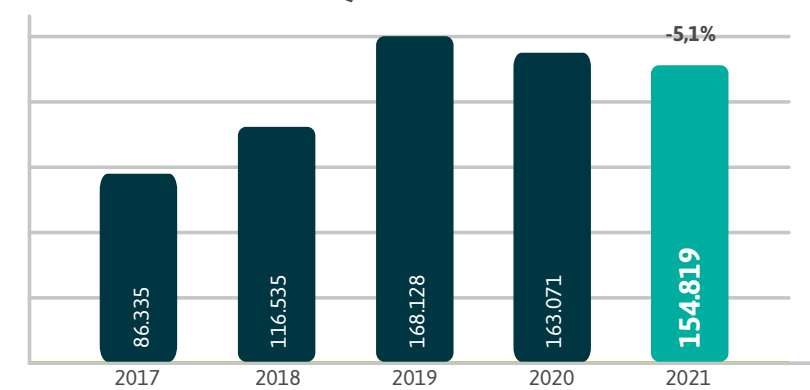
**1.109.618**  
Saldo médio (R\$ mil)

### OPERAÇÕES DE CRÉDITO



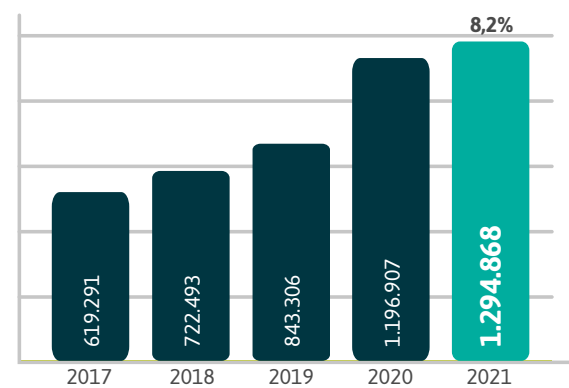
**154.819**  
(R\$ mil)

### PATRIMÔNIO LÍQUIDO



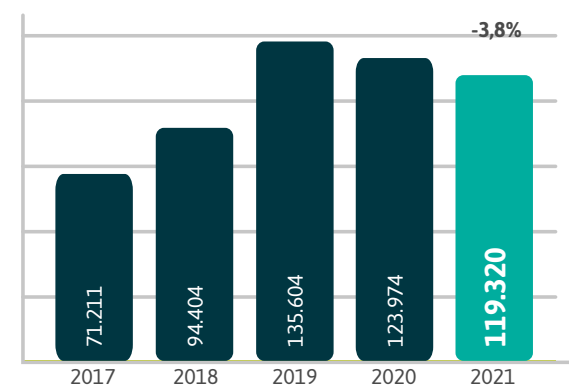
**1.294.868**  
(R\$ mil)

### RECURSOS ADMINISTRADOS



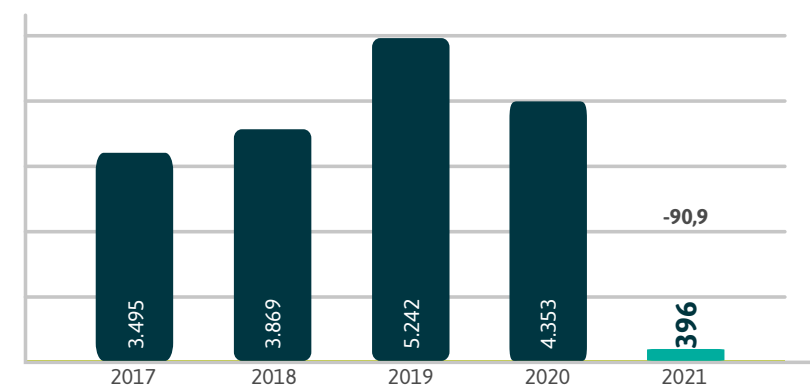
**119.320**  
Saldo do último dia (R\$ mil)

### CAPITAL SOCIAL



**396**  
Antes das destinações e remunerações de juros ao capital (R\$ mil)

### SOBRAS







# RELATÓRIO DA ADMINISTRAÇÃO





# BALANÇO PATRIMONIAL



NOTAS EXPLICATIVAS

DESCRIÇÃO	31/12/2021	31/12/2020
<b>ATIVO</b>	<b>1.596.207.257,00</b>	<b>1.394.292.824,20</b>
<b>DISPONIBILIDADES</b>	<b>19.588.284,33</b>	<b>11.918.084,65</b>
<b>INSTRUMENTOS FINANCEIROS</b>	<b>1.582.764.837,58</b>	<b>1.373.623.063,88</b>
Aplicações Interfinanceiras de Liquidez	360.168.933,02	135.573.976,56
Relações Interfinanceiras	99.629.755,54	253.474.225,96
Centralização Financeira	99.629.755,54	253.474.225,96
Operações de Crédito	1.091.402.078,91	964.451.641,26
Outros Ativos Financeiros	31.564.070,11	20.123.220,10
<b>(-) PROVISÕES PARA PERDAS ESPERADAS ASSOCIADAS AO RISCO DE CRÉDITO</b>	<b>(74.198.795,40)</b>	<b>(60.647.312,28)</b>
(-) Operações de Crédito	(65.393.277,06)	(56.386.058,60)
(-) Outras	(8.805.518,34)	(4.261.253,68)
<b>ATIVOS FISCAIS CORRENTES E DIFERIDOS</b>	<b>2.247.598,91</b>	<b>3.391.758,39</b>
<b>OUTROS ATIVOS</b>	<b>23.539.575,85</b>	<b>23.500.587,67</b>
<b>INVESTIMENTOS</b>	<b>20.962.716,66</b>	<b>20.568.180,66</b>
<b>IMOBILIZADO DE USO</b>	<b>51.263.789,90</b>	<b>46.555.491,17</b>
<b>INTANGÍVEL</b>	<b>3.750.617,92</b>	<b>3.688.396,68</b>
<b>(-) DEPRECIAÇÕES E AMORTIZAÇÕES</b>	<b>(33.711.368,75)</b>	<b>(28.305.426,62)</b>
<b>TOTAL DO ATIVO</b>	<b>1.596.207.257,00</b>	<b>1.394.292.824,20</b>
<b>PASSIVO E PATRIMÔNIO LÍQUIDO</b>	<b>1.596.207.257,00</b>	<b>1.394.292.824,20</b>
<b>DEPÓSITOS</b>	<b>1.032.994.724,09</b>	<b>929.639.983,77</b>
Depósitos à Vista	328.635.929,92	333.674.832,41
Depósitos Sob Aviso	4.281.898,78	4.400.372,94
Depósitos à Prazo	700.076.895,39	591.564.778,42
<b>DEMAIS INSTRUMENTOS FINANCEIROS</b>	<b>381.264.930,42</b>	<b>276.994.027,78</b>
Recursos de Aceite e Emissão de Títulos	105.682.601,00	95.508.917,79
Relações Interfinanceiras	263.358.582,55	166.188.842,53
Repasse Interfinanceiros	263.358.582,55	166.188.842,53
Outros Passivos Financeiros	12.223.746,87	15.296.267,46
<b>PROVISÕES</b>	<b>3.912.951,35</b>	<b>2.165.389,68</b>
<b>OBRIGAÇÕES FISCAIS CORRENTES E DIFERIDAS</b>	<b>2.508.129,42</b>	<b>1.944.365,35</b>
<b>OUTROS PASSIVOS</b>	<b>20.707.678,05</b>	<b>20.478.333,00</b>
<b>PATRIMÔNIO LÍQUIDO</b>	<b>154.818.843,67</b>	<b>163.070.724,62</b>
CAPITAL SOCIAL	119.320.248,14	123.974.637,62
RESERVAS DE SOBRAS	35.102.215,11	34.743.039,31
SOBRAS OU PERDAS ACUMULADAS	396.380,42	4.353.047,69
<b>TOTAL DO PASSIVO E PATRIMÔNIO LÍQUIDO</b>	<b>1.596.207.257,00</b>	<b>1.394.292.824,20</b>

Valores expressos em reais

Fonte: Sicoob Ouro Verde - Data base: dezembro/2021

# DEMONSTRAÇÃO DE SOBRAS OU PERDAS

DESCRIÇÃO	2 º Sem. 2021	31/12/2021	31/12/2020
<b>INGRESSOS E RECEITAS DA INTERMEDIÇÃO FINANCEIRA</b>	<b>104.670.927,36</b>	<b>181.872.768,21</b>	<b>146.282.922,02</b>
Operações de Crédito	89.443.016,82	160.780.712,05	137.801.822,79
Ingressos de Depósitos Intercooperativos	5.487.435,00	8.109.471,51	3.009.255,72
Resultado de Aplicações Interfinanceiras de Liquidez	9.740.475,54	12.982.584,65	5.471.843,51
<b>DISPÊNDIOS E DESPESAS DA INTERMEDIÇÃO FINANCEIRA</b>	<b>(63.705.830,24)</b>	<b>(106.283.855,49)</b>	<b>(72.865.899,49)</b>
Operações de Captação no Mercado	(24.406.635,51)	(34.256.262,11)	(17.067.938,95)
Operações de Empréstimos e Repasses	(7.616.741,08)	(13.797.508,20)	(7.503.655,93)
Provisões para Perdas Esperadas Associadas ao Risco de Crédito	(31.682.453,65)	(58.230.085,18)	(48.294.304,61)
<b>RESULTADO BRUTO DA INTERMEDIÇÃO FINANCEIRA</b>	<b>40.965.097,12</b>	<b>75.588.912,72</b>	<b>73.417.022,53</b>
<b>OUTROS INGRESSOS E RECEITAS/DISPÊNDIOS E DESPESAS OPERACIONAIS</b>	<b>(34.820.757,42)</b>	<b>(67.667.617,04)</b>	<b>(47.928.810,49)</b>
Ingressos e Receitas de Prestação de Serviços	11.333.087,57	20.564.730,08	17.590.219,61
Rendas de Tarifas	9.421.290,65	18.045.991,98	15.901.176,74
Dispêndios e Despesas de Pessoal	(24.255.292,15)	(47.000.301,57)	(41.559.810,49)
Outros Dispêndios e Despesas Administrativas	(28.510.690,88)	(54.221.033,01)	(46.229.453,61)
Dispêndios e Despesas Tributárias	(1.108.660,64)	(1.940.732,50)	(1.642.055,15)
Outros Ingressos e Receitas Operacionais	8.926.691,99	16.216.956,38	17.946.733,54
Outros Dispêndios e Despesas Operacionais	(10.627.183,96)	(19.333.228,40)	(9.935.621,13)
<b>PROVISÕES</b>	<b>(957.941,71)</b>	<b>(1.922.908,81)</b>	<b>(813.462,33)</b>
Provisões/Reversões para Contingências	(294.851,49)	(776.054,71)	-
Provisões/Reversões para Garantias Prestadas	(663.090,22)	(1.146.854,10)	(813.462,33)
<b>RESULTADO OPERACIONAL</b>	<b>5.186.397,99</b>	<b>5.998.386,87</b>	<b>24.674.749,71</b>
<b>OUTRAS RECEITAS E DESPESAS</b>	<b>240.955,60</b>	<b>501.642,42</b>	<b>(2.975.312,31)</b>
Lucros em Transações com Valores e Bens	31.005,78	253.274,57	180.421,52
(-) Prejuízos em Transações com Valores e Bens	(48.708,13)	(680.477,74)	(627.636,63)
Ganhos de Capital	50.018,65	128.489,02	121.254,76
Rendas de Aluguel	49.031,89	75.074,88	73.602,12
Reversão de Provisões Não Operacionais	479.444,33	506.552,87	321.932,39
Outras Rendas Não Operacionais	41.368,24	1.023.837,19	549.914,37
(-) Perdas de Capital	(49.064,13)	(138.022,68)	(91.178,24)
(-) Despesas de Provisão Não Operacionais	(9.778,25)	(121.376,04)	(2.666.178,53)
(-) Outras Despesas Não Operacionais	(302.362,78)	(545.709,65)	(837.444,07)
<b>SOBRAS OU PERDAS ANTES DA TRIBUTAÇÃO E PARTICIPAÇÕES</b>	<b>5.427.353,59</b>	<b>6.500.029,29</b>	<b>21.699.437,40</b>
<b>IMPOSTO DE RENDA E CONTRIBUIÇÃO SOCIAL</b>	<b>216.476,80</b>	<b>(699.885,95)</b>	<b>(751.943,11)</b>
Imposto de Renda Sobre Atos Não Cooperados	391.010,13	(194.300,53)	(458.388,28)
Contribuição Social Sobre Atos Não Cooperados	(174.533,33)	(505.585,42)	(293.554,83)
<b>PARTICIPAÇÕES NAS SOBRAS</b>	<b>-</b>	<b>(52.675,81)</b>	<b>(4.930.007,76)</b>
<b>SOBRAS OU PERDAS DO PERÍODO ANTES DAS DESTINAÇÕES E DOS JUROS AO CAPITAL</b>	<b>5.643.830,39</b>	<b>5.747.467,53</b>	<b>16.017.486,53</b>
<b>JUROS AO CAPITAL</b>	<b>(3.627.217,89)</b>	<b>(5.148.841,19)</b>	<b>(3.580.207,43)</b>
<b>SOBRAS OU PERDAS DO PERÍODO ANTES DAS DESTINAÇÕES</b>	<b>2.016.612,50</b>	<b>598.626,34</b>	<b>12.437.279,10</b>

Valores expressos em reais

Fonte: Sicoob Ouro Verde - Data base: dezembro/2021



# DEMONSTRAÇÃO DAS MUTAÇÕES DO PATRIMÔNIO LÍQUIDO

DESCRIÇÃO	CAPITAL SUBSCRITO	CAPITAL A REALIZAR	RESERVA LEGAL	SOBRAS OU PERDAS ACUMULADAS	TOTAIS
<b>Saldos em 31/12/2019</b>	<b>136.912.276,20</b>	<b>(1.307.895,58)</b>	<b>27.280.671,85</b>	<b>5.242.459,17</b>	<b>168.127.511,64</b>
<b>Destinações das Sobras do Exercício Anterior:</b>					
Distribuição de sobras para associados	5.221.160,41	0,00	0,00	(5.242.459,17)	(21.298,76)
<b>Movimentação de Capital:</b>					
Por Subscrição/Realização	4.088.215,97	(107.732,33)	0,00	0,00	3.980.483,64
Por Devolução ( - )	(24.234.162,93)	0,00	0,00	0,00	(24.234.162,93)
Estorno de Capital	(790,00)	0,00	0,00	0,00	(790,00)
<b>Sobras ou Perdas do Período</b>	<b>0,00</b>	<b>0,00</b>	<b>0,00</b>	<b>16.017.486,53</b>	<b>16.017.486,53</b>
<b>Remuneração de Juros sobre o Capital Próprio:</b>					
Provisão de Juros sobre o Capital Próprio	0,00	0,00	0,00	(3.580.207,43)	(3.580.207,43)
Juros sobre o Capital Próprio, Líquido	3.403.565,88	0,00	0,00	0,00	3.403.565,88
<b>Destinações das Sobras do Período:</b>					
Fundo de Reserva	0,00	0,00	7.462.367,46	(7.462.367,46)	0,00
FATES - Atos Cooperativos	0,00	0,00	0,00	(621.863,95)	(621.863,95)
<b>Saldos em 31/12/2020</b>	<b>125.390.265,53</b>	<b>(1.415.627,91)</b>	<b>34.743.039,31</b>	<b>4.353.047,69</b>	<b>163.070.724,62</b>
<b>Saldos em 31/12/2020</b>	<b>125.390.265,53</b>	<b>(1.415.627,91)</b>	<b>34.743.039,31</b>	<b>4.353.047,69</b>	<b>163.070.724,62</b>
<b>Destinações das Sobras do Exercício Anterior:</b>					
Distribuição de sobras para associados	4.321.837,98	0,00	0,00	(4.353.047,69)	(31.209,71)
<b>Movimentação de Capital:</b>					
Por Subscrição/Realização	9.970.297,45	211.745,27	0,00	0,00	10.182.042,72
Por Devolução ( - )	(24.104.772,52)	0,00	0,00	0,00	(24.104.772,52)
Estorno de Capital	(1.354,28)	0,00	0,00	0,00	(1.354,28)
<b>Reversões de Fundos</b>	<b>0,00</b>	<b>0,00</b>	<b>0,00</b>	<b>186.861,20</b>	<b>186.861,20</b>
<b>Sobras ou Perdas do Período</b>	<b>0,00</b>	<b>0,00</b>	<b>0,00</b>	<b>5.747.467,53</b>	<b>5.747.467,53</b>
<b>Remuneração de Juros sobre o Capital Próprio:</b>					
Provisão de Juros sobre o Capital Próprio	0,00	0,00	0,00	(5.148.841,19)	(5.148.841,19)
Juros sobre o Capital Próprio, Líquido	4.947.856,62	0,00	0,00	0,00	4.947.856,62
<b>Destinações das Sobras do Período:</b>					
Fundo de Reserva	0,00	0,00	359.175,80	(359.175,80)	0,00
FATES - Atos Cooperativos	0,00	0,00	0,00	(29.931,32)	(29.931,32)
<b>Saldos em 31/12/2021</b>	<b>120.524.130,78</b>	<b>(1.203.882,64)</b>	<b>35.102.215,11</b>	<b>396.380,42</b>	<b>154.818.843,67</b>
<b>Saldos em 30/06/2021</b>	<b>116.365.805,00</b>	<b>(1.174.221,18)</b>	<b>34.743.039,31</b>	<b>(1.417.986,16)</b>	<b>148.516.636,97</b>
<b>Movimentação de Capital:</b>					
Por Subscrição/Realização	8.557.059,58	(29.661,46)	0,00	0,00	8.527.398,12
Por Devolução ( - )	(9.345.590,30)	0,00	0,00	0,00	(9.345.590,30)
Estorno de Capital	(1.000,12)	0,00	0,00	0,00	(1.000,12)
<b>Reversões de Fundos</b>	<b>0,00</b>	<b>0,00</b>	<b>0,00</b>	<b>186.861,20</b>	<b>186.861,20</b>
<b>Sobras ou Perdas do Período</b>	<b>0,00</b>	<b>0,00</b>	<b>0,00</b>	<b>5.643.830,39</b>	<b>5.643.830,39</b>
<b>Remuneração de Juros sobre o Capital Próprio:</b>					
Provisão de Juros sobre o Capital Próprio	0,00	0,00	0,00	(3.627.217,89)	(3.627.217,89)
Juros sobre o Capital Próprio, Líquido	4.947.856,62	0,00	0,00	0,00	4.947.856,62
<b>Destinações das Sobras do Período:</b>					
Fundo de Reserva	0,00	0,00	359.175,80	(359.175,80)	0,00
FATES - Atos Cooperativos	0,00	0,00	0,00	(29.931,32)	(29.931,32)
<b>Saldos em 31/12/2021</b>	<b>120.524.130,78</b>	<b>(1.203.882,64)</b>	<b>35.102.215,11</b>	<b>396.380,42</b>	<b>154.818.843,67</b>

Valores expressos em reais

Fonte: Sicoob Ouro Verde - Data base: dezembro/2021

# DEMONSTRAÇÃO DOS FLUXOS DE CAIXA

DESCRIÇÃO	2 º Sem. 2021	31/12/2021	31/12/2020
<b>SOBRAS OU PERDAS ANTES DA TRIBUTAÇÃO E PARTICIPAÇÕES</b>	<b>5.427.353,59</b>	<b>6.500.029,29</b>	<b>21.699.437,40</b>
Provisões/Reversões para Perdas Esperadas Associadas ao Risco de Crédito	31.682.453,65	58.230.085,18	48.294.304,61
Provisões/Reversões para Garantias Prestadas	663.090,22	1.146.854,10	813.462,33
Provisões/Reversões Não Operacionais	(469.666,08)	(385.176,83)	2.344.246,14
Provisões/Reversões para Contingências	294.851,49	776.054,71	-
Atualização de Depósitos em Garantia	(18.767,86)	(18.767,86)	-
Depreciações e Amortizações	2.773.618,84	5.401.140,93	4.843.263,96
<b>SOBRAS OU PERDAS ANTES DA TRIBUTAÇÃO E PARTICIPAÇÕES AJUSTADO</b>	<b>40.352.933,85</b>	<b>71.650.219,52</b>	<b>77.994.714,44</b>
<b>Aumento (redução) em ativos operacionais</b>			
Aplicações Interfinanceiras de Liquidez	(6.489.203,97)	(224.594.956,46)	77.643.855,23
Operações de Crédito	(89.453.757,18)	(166.434.005,85)	(308.303.055,71)
Outros Ativos Financeiros	(12.936.102,60)	(16.617.116,01)	(13.625.791,35)
Ativos Fiscais Correntes e Diferidos	(259.846,85)	1.144.159,48	(174.865,77)
Outros Ativos	724.340,02	346.188,65	12.164.987,52
<b>Aumento (redução) em passivos operacionais</b>			
Depósitos à Vista	(7.209.750,89)	(5.038.902,49)	172.900.244,57
Depósitos sob Aviso	(154.665,36)	(118.474,16)	(21.169,85)
Depósitos à Prazo	19.279.197,54	108.512.116,97	138.868.850,34
Recursos de Aceite e Emissão de Títulos	6.884.663,68	10.173.683,21	5.601.626,74
Relações Interfinanceiras	(12.718.496,67)	97.169.740,02	60.946.065,92
Outros Passivos Financeiros	11.365.445,86	(3.072.520,59)	7.662.615,05
Provisões	(5.829,25)	(175.347,14)	(379.000,00)
Obrigações Fiscais Correntes e Diferidas	28.133,77	563.764,07	(175.917,51)
Outros Passivos	(6.193.172,93)	(4.972.171,95)	(7.515.890,67)
FATES - Atos Cooperativos	(29.931,32)	(29.931,32)	(621.863,95)
Imposto de Renda	391.010,13	(194.300,53)	(458.388,28)
Contribuição Social	(174.533,33)	(505.585,42)	(293.554,83)
<b>CAIXA LÍQUIDO APLICADO / ORIGINADO EM ATIVIDADES OPERACIONAIS</b>	<b>(56.599.565,50)</b>	<b>(132.193.440,00)</b>	<b>222.213.461,89</b>
<b>Atividades de Investimentos</b>			
Aquisição de Intangível	(34.395,17)	(61.101,16)	(58.465,23)
Aquisição de Imobilizado de Uso	(1.135.080,64)	(4.704.617,61)	(5.505.087,35)
Aquisição de Investimentos	-	(394.536,00)	(2.010.453,00)
<b>CAIXA LÍQUIDO APLICADO / ORIGINADO EM INVESTIMENTOS</b>	<b>(1.169.475,81)</b>	<b>(5.160.254,77)</b>	<b>(7.574.005,58)</b>
<b>Atividades de Financiamentos</b>			
Aumento por novos aportes de Capital	8.527.398,12	10.182.042,72	3.980.483,64
Devolução de Capital à Cooperados	(9.345.590,30)	(24.104.772,52)	(24.234.162,93)
Estomo de Capital	(1.000,12)	(1.354,28)	(790,00)
Distribuição de sobras para associados	-	(31.209,71)	(21.298,76)
Juros sobre o Capital Próprio, Líquido	4.947.856,62	4.947.856,62	3.403.565,88
Reversões de Fundos	186.861,20	186.861,20	-
<b>CAIXA LÍQUIDO APLICADO / ORIGINADO EM FINANCIAMENTOS</b>	<b>4.315.525,52</b>	<b>(8.820.575,97)</b>	<b>(16.872.202,17)</b>
<b>AUMENTO / REDUÇÃO LÍQUIDA DE CAIXA E EQUIVALENTES DE CAIXA</b>	<b>(53.453.515,79)</b>	<b>(146.174.270,74)</b>	<b>197.767.254,14</b>
<b>Modificações Líquidas de Caixa e Equivalentes de Caixa</b>			
Caixa e Equivalentes de Caixa No Início do Período	172.671.555,66	265.392.310,61	67.625.056,47
Caixa e Equivalentes de Caixa No Fim do Período	119.218.039,87	119.218.039,87	265.392.310,61
<b>Variação Líquida de Caixa e Equivalentes de Caixa</b>	<b>(53.453.515,79)</b>	<b>(146.174.270,74)</b>	<b>197.767.254,14</b>

Valores expressos em reais

Fonte: Sicoob Ouro Verde - Data base: dezembro/2021





# PARECER DA AUDITORIA INDEPENDENTE

## RELATÓRIO DO AUDITOR INDEPENDENTE SOBRE AS DEMONSTRAÇÕES CONTÁBEIS

Ao Conselho de Administração, à Administração e aos Cooperados da  
Cooperativa de Crédito Sicoob Ouro Verde - Sicoob Ouro Verde

Londrina - PR

### Opinião

Examinamos as demonstrações contábeis da Cooperativa de Crédito Sicoob Ouro Verde - Sicoob Ouro Verde, que compreendem o balanço patrimonial em 31 de dezembro de 2021 e as respectivas demonstrações de sobras ou perdas, do resultado abrangente, das mutações do patrimônio líquido e dos fluxos de caixa para o exercício findo nessa data, bem como as correspondentes notas explicativas, incluindo o resumo das principais políticas contábeis.

Em nossa opinião, as demonstrações contábeis acima referidas apresentam adequadamente, em todos os aspectos relevantes, a posição patrimonial e financeira do Sicoob Ouro Verde, em 31 de dezembro de 2021, o desempenho de suas operações e os seus fluxos de caixa para o exercício findo nessa data, de acordo com as práticas contábeis adotadas no Brasil, aplicáveis às instituições autorizadas a funcionar pelo Banco Central do Brasil.

### Base para opinião

Nossa auditoria foi conduzida de acordo com as normas brasileiras e internacionais de auditoria. Nossas responsabilidades, em conformidade com tais normas, estão descritas na seção a seguir, intitulada "Responsabilidades do auditor pela auditoria das demonstrações contábeis". Somos independentes em relação à cooperativa, de acordo com os princípios éticos relevantes previstos no Código de Ética Profissional do Contador e nas normas profissionais emitidas pelo Conselho Federal de Contabilidade, e cumprimos com as demais responsabilidades éticas de acordo com essas normas. Acreditamos que a evidência de auditoria obtida é suficiente e apropriada para fundamentar nossa opinião.

### Outras informações que acompanham as demonstrações contábeis e o relatório do auditor

A administração da Cooperativa é responsável por essas outras informações que compreendem o Relatório da Administração.

Nossa opinião sobre as demonstrações contábeis não abrange o Relatório da Administração e não expressamos qualquer forma de conclusão de auditoria sobre esse relatório.

Em conexão com a auditoria das demonstrações contábeis, nossa responsabilidade é a de ler o Relatório da Administração e, ao fazê-lo, considerar se esse relatório está, de forma relevante, inconsistente com as demonstrações contábeis ou com o nosso conhecimento obtido na auditoria ou, de outra forma, aparenta estar distorcido de forma relevante. Se, com base no trabalho realizado, concluirmos que há distorção relevante no Relatório da Administração, somos requeridos a comunicar esse fato. Não temos nada a relatar a este respeito.

## Responsabilidades da administração e da governança pelas demonstrações contábeis

A administração é responsável pela elaboração e adequada apresentação das demonstrações contábeis de acordo com as práticas contábeis adotadas no Brasil, aplicáveis às instituições financeiras autorizadas a funcionar pelo Banco Central do Brasil e pelos controles internos que ela determinou como necessários para permitir a elaboração de demonstrações contábeis livres de distorção relevante, independentemente se causada por fraude ou erro.

Na elaboração das demonstrações contábeis, a administração é responsável pela avaliação da capacidade de a cooperativa continuar operando, divulgando, quando aplicável, os assuntos relacionados com a sua continuidade operacional e o uso dessa base contábil na elaboração das demonstrações contábeis, a não ser que a administração pretenda liquidar a cooperativa ou cessar suas operações, ou não tenha nenhuma alternativa realista para evitar o encerramento das operações.

Os responsáveis pela governança da cooperativa são aqueles com responsabilidade pela supervisão do processo de elaboração das demonstrações contábeis.

## Responsabilidades do auditor pela auditoria das demonstrações contábeis

Nossos objetivos são obter segurança razoável de que as demonstrações contábeis, tomadas em conjunto, estão livres de distorção relevante, independentemente se causada por fraude ou erro, e emitir relatório de auditoria contendo nossa opinião. Segurança razoável é um alto nível de segurança, mas não uma garantia de que a auditoria realizada de acordo com as normas brasileiras e internacionais de auditoria sempre detectam as eventuais distorções relevantes existentes. As distorções podem ser decorrentes de fraude ou erro e são consideradas relevantes quando, individualmente ou em conjunto, possam influenciar, dentro de uma perspectiva razoável, as decisões econômicas dos usuários tomadas com base nas referidas demonstrações contábeis.

Como parte de uma auditoria realizada de acordo com as normas brasileiras e internacionais de auditoria, exercemos julgamento profissional, e mantemos ceticismo profissional ao longo da auditoria. Além disso:

- Identificamos e avaliamos o risco de distorção relevante nas demonstrações contábeis, independente se causada por fraude ou erro, planejamos e executamos procedimentos de auditoria em resposta a tais riscos, bem como obtemos evidência de auditoria apropriada e suficiente para fundamentar nossa opinião. O risco de não detecção de distorção relevante resultante de fraude é maior do que proveniente de erro, já que a fraude pode envolver o ato de burlar os controles internos, o conluio, falsificação, omissão ou representações falsas intencionais.
- Obtemos o entendimento dos controles internos relevantes para a auditoria para planejamos procedimentos de auditoria apropriados nas circunstâncias, mas não com o objetivo de expressarmos opinião sobre a eficácia dos controles internos da cooperativa.
- Avaliamos a adequação das políticas contábeis utilizadas e a razoabilidade das estimativas contábeis e respectivas divulgações feitas pela administração.
- Concluimos sobre a adequação do uso, pela administração, da base contábil de continuidade operacional e, com base nas evidências de auditoria obtidas, se existe



incerteza significativa em relação a eventos ou circunstâncias que possam levantar dúvida significativa em relação a capacidade de continuidade operacional da cooperativa. Se concluímos que existe incerteza significativa devemos chamar atenção em nosso relatório de auditoria para as respectivas divulgações nas demonstrações contábeis ou incluir modificação em nossa opinião, se as divulgações forem inadequadas. Nossas conclusões estão fundamentadas nas evidências de auditoria obtidas até a data de nosso relatório. Todavia, eventos ou condições futuras podem levar a cooperativa a não mais se manter em continuidade operacional.

- Avaliamos a apresentação geral, a estrutura e o conteúdo das demonstrações contábeis, inclusive as divulgações e se as demonstrações contábeis representam as correspondentes transações e os eventos de maneira compatível com o objetivo de apresentação adequada.

Comunicamo-nos com os responsáveis pela governança a respeito, entre outros aspectos, do alcance planejado, da época da auditoria e das constatações significativas de auditoria, inclusive as eventuais deficiências significativas nos controles internos que identificamos durante nossos trabalhos.

São Paulo/SP, 22 de fevereiro de 2022.



Luciano Gomes dos Santos  
Contador CRC RS 059.628/O

# PARECER DO CONSELHO FISCAL

## PARECER DO CONSELHO FISCAL

Londrina / PR, 29 DE MARÇO DE 2022.

Na qualidade de membros do Conselho Fiscal da Cooperativa de Crédito Sicoob Ouro Verde, e no exercício das atribuições legais e estatutárias, examinamos as Demonstrações Financeiras compreendendo: Balanço Patrimonial, Demonstrações de sobras ou Perdas, Demonstrações das Mutações do Patrimônio Líquido, Demonstração do fluxo de Caixa, Notas Explicativas e demais demonstrativos, que em recomendações técnicas e legais por NBC e TC, aprovamos em orientação do SFN, para a constituição de: "Provisões para contratos de longo prazo, garantidos pelos Fundos Garantidor, tais como FGI, Pronamp e outros, conveniados com a cooperativa", é **Colchão de Ativo Financeiro**, por meio de Instrumento Técnico de Fundo de Reserva e Fluxo de Caixa, em tempos pandêmicos, com Garantias Reais e averbações de instrumento Público de Registro, com reversão para Distribuição de Sobras aos associados em tempos normais, tão logo declarados pela comunidade Científica internacional e Autoridades Sanitárias Brasileiras.

Do respectivo Parecer dos Auditores Independentes, documentos relativos ao exercício findo em 31 de dezembro de 2021.

Com base nos exames e no parecer da Auditoria Independente, emitido pela Confederação Nacional de Auditoria Cooperativa – CNAC, somos da opinião de que as mencionadas demonstrações merecem a aprovação dos associados.

Atenciosamente

DocuSigned by:  
**JOÃO DARQUI DE CASTRO VIEIRA**  
JOÃO DARQUI DE CASTRO VIEIRA  
Conselho Fiscal

DocuSigned by:  
**MARLON ÁTHOS MARÇAL OLIVEIRA**  
MARLON ÁTHOS MARÇAL OLIVEIRA  
Conselho Fiscal

DocuSigned by:  
**Sidney Monteiro Filho**  
SIDNEY MONTEIRO FILHO  
Conselho Fiscal

DocuSigned by:  
**NELSON APARECIDO BARIZON**  
NELSON APARECIDO BARIZON  
Conselho Fiscal



## Canais de relacionamento

### Central de Atendimento 24h

4000 1111 – Capitais e regiões metropolitanas  
0800 642 0000 – Demais localidades

### SAC 24h

0800 724 4420

### Ouvidoria

0800 725 0996  
De segunda a sexta, das 8h às 20h  
[ouvidoriasicoob.com.br](http://ouvidoriasicoob.com.br)

### Deficientes auditivos ou de fala

0800 940 0458  
De segunda a sexta, das 8h às 20h

## Expediente

### Elaboração, projeto e editoração:

Comunicação, Marketing e Eventos - Sicoob Central Unicoob  
(Ana Paula Foltran, Daniela Mayumi Okada, Deborah Busko,  
Jackelyne Brites e Júlio Dourado)

Comunicação, Marketing e Eventos - Sicoob Ouro Verde  
(Eduardo Bueno Jeronimo)

### Números e dados:

Centro Cooperativo Sicoob (CCS), Sicoob Unicoob  
e Sicoob Ouro Verde.

### Imagens:

Sicoob no Brasil - imagem cedida pela empresa;  
Fotos de acervo interno e Shutterstock.



