


BALANÇO PATRIMONIAL EM 30 DE JUNHO 2019
 (Valores expressos em Reais)

A T I V O	jun/19	jun/18	P A S S I V O + PATRIMÔNIO LÍQUIDO	jun/19	jun/18
CIRCULANTE	82.403.471,52	53.531.637,30	CIRCULANTE	85.193.673,95	55.146.170,08
DISPONIBILIDADES	684.900,03	377.782,15	DEPÓSITOS (NOTA 10)	75.251.572,18	47.227.389,33
RELAÇÕES INTERFINANCEIRAS (NOTA 4)	35.185.101,08	21.939.184,71	DEPÓSITOS À VISTA	28.404.090,47	20.792.742,69
CENTRALIZAÇÃO FINANCEIRA	35.185.101,08	21.939.184,71	DEPÓSITOS A PRAZO	46.947.481,71	26.434.646,64
RELAÇÕES INTERDEPENDÊNCIAS	1.271.600,00	823.860,00	RELAÇÕES INTERFINANCEIRAS (NOTA 11)	7.762.200,13	6.099.144,36
NUMERÁRIO EM TRANSITO	1.271.600,00	823.860,00	REPASSES INTERFINANCEIROS	7.762.200,13	6.099.144,36
OPERAÇÕES DE CRÉDITO (NOTA 5)	42.732.818,03	27.670.516,28	OUTRAS OBRIGAÇÕES (NOTA 12)	2.179.901,64	1.819.636,39
SETOR PRIVADO	44.986.151,22	28.257.230,81	COBRANÇA E ARREC. DE TRIBUTOS	52.404,25	19.452,02
(-)PROVISÃO PARA CLD	(2.253.333,19)	(586.714,53)	SOCIAIS E STATUTÁRIAS	117.394,01	54.141,49
OUTROS CRÉDITOS (NOTA 6)	1.366.849,16	1.715.307,62	FISCAIS E PREVIDENCIARIAS	163.713,91	124.883,12
RENDAS A RECEBER	26.082,34	21.152,33	DIVERSAS	1.846.389,47	1.621.159,76
DIVERSOS	1.394.725,41	1.726.926,07	PATRIMÔNIO LÍQUIDO (NOTA 14)	23.148.810,55	20.186.249,88
(-) PROVISÃO PARA OUTROS CRÉDITOS	(53.938,59)	(32.770,78)	CAPITAL	21.089.780,72	17.510.551,08
OUTROS VALORES E BENS (NOTA 7)	1.162.203,22	1.004.986,54	DE DOMICILIADOS NO PAÍS	21.089.780,72	17.510.551,08
OUTROS VALORES E BENS	1.101.521,67	978.927,18	RESERVAS DE SOBRAS	1.667.519,74	1.226.849,92
DESPESAS ANTECIPADAS	60.681,55	26.059,36	SOBRAS/PERDAS ACUMULADAS	391.510,09	1.448.848,98
NÃO CIRCULANTE	25.939.012,98	21.800.782,66	TOTAL DO PASSIVO + PATRIMÔNIO LÍQUIDO	108.342.484,50	75.332.419,96
REALIZÁVEL A LONGO PRAZO	16.635.767,52	14.545.884,45			
OPERAÇÕES DE CRÉDITO (NOTA 5)	16.635.767,52	14.545.884,45			
SETOR PRIVADO	17.306.382,28	14.694.463,25			
(-)PROVISÃO PARA CLD	(670.614,76)	(148.578,80)			
INVESTIMENTOS (NOTA 8)	5.099.153,53	3.272.727,80			
OUTROS INVESTIMENTOS	5.099.153,53	3.272.727,80			
IMOBILIZADO (NOTA 9)	2.844.162,06	3.947.808,88			
IMÓVEIS DE USO	1.983.743,02	1.983.743,02			
OUTRAS IMOBILIZAÇÕES DE USO	1.751.348,05	2.727.153,29			
(-) DEPRECIACIONES ACUMULADAS	(890.929,01)	(763.087,43)			
INTANGÍVEL	1.359.929,87	34.361,53			
DIREITO DE USO	120.000,00	120.000,00			
FUNDO DE COMÉRCIO	1.408.231,87	28.231,75			
(-)AMORTIZAÇÃO ACUMULADAS	(168.302,00)	(113.870,22)			
TOTAL DO ATIVO	108.342.484,50	75.332.419,96	TOTAL DO PASSIVO + PATRIMÔNIO LÍQUIDO	108.342.484,50	75.332.419,96

As notas explicativas são parte integrante das demonstrações contábeis.


 Leopoldo José de Araújo
 CPF.: 297.282.070/54
 Diretor Presidente


 Cristiane Pontes
 CPF.: 014.482.311-08
 Contadora CRC/GO 021688/O-1


 Gustavo Anógrade Bizinoto
 CPF 591.401.781-53
 Diretor Financeiro

Anápolis-GO, 30 de junho de 2019.

DEMONSTRAÇÃO DE SOBRAS OU PERDAS
 Semestre findo em 30 de junho de 2019 e 30 de junho de 2018
 (Valores expressos em Reais)

DISCRIMINAÇÃO	1º Semestre 2019	1º Semestre 2018
RECEITAS DA INTERMEDIÇÃO FINANCEIRA	6.575.446,99	4.993.096,66
Operações de Crédito (Nota 17)	6.575.446,99	4.993.096,66
DESPESAS DA INTERMEDIÇÃO FINANCEIRA	(3.907.216,89)	(1.265.687,44)
Operações de Captação no Mercado (Nota 10)	(1.188.279,51)	(812.231,39)
Operações de Empréstimos, Cessões e Repasses	(315.523,30)	(133.255,60)
Provisão para Créditos Liquidação Duvidosa	(2.403.414,08)	(320.200,45)
RESULTADO BRUTO DA INTERMEDIÇÃO FINANCEIRA	2.668.230,10	3.727.409,22
OUTRAS RECEITAS/DESPESAS OPERACIONAIS	(2.323.764,08)	(2.150.300,61)
Receitas de Prestação de Serviços	550.396,25	319.114,71
Rendas de Tarifas Bancárias	698.754,96	452.118,02
Despesas de Pessoal	(2.605.060,09)	(2.022.430,72)
Outras Despesas Administrativas (Nota 18)	(2.075.448,40)	(1.792.609,15)
Despesas Tributárias	(79.176,56)	(32.311,99)
Outras Receitas Operacionais (Nota 19)	1.320.012,63	978.442,04
Outras Despesas Operacionais (Nota 20)	(133.242,87)	(52.623,52)
RESULTADO OPERACIONAL	344.466,02	1.577.108,61
Resultado não Operacional (Nota 21)	47.044,07	(128.259,73)
RESULTADO ANTES DOS JUROS AO CAPITAL	391.510,09	1.448.848,88
Despesa de Juros ao Capital (Nota 16)	-	-
SOBRAS LÍQUIDAS ANTES DAS DESTINAÇÕES LEGAIS E ESTATUTÁRIAS	391.510,09	1.448.848,88
FATES/Reserva Legal	-	-
SOBRAS LÍQUIDAS À DISPOSIÇÃO DA ASSEMBLEIA	391.510,09	1.448.848,88

As notas explicativas são parte integrante das demonstrações contábeis.

Anápolis-GO, 30 de junho de 2019.


 Leopoldo José de Araújo
 CPF.: 297.282.070-34
 Diretor Presidente


 Cristiane Pontes
 CPF.: 014.482.311-08
 Contadora CRC/GO 021688/O-1



 Gustavo Andrade Bizimoto
 CPF/591.401.781-53
 Diretor Financeiro

DEMONSTRAÇÃO DAS MUTAÇÕES DO PATRIMÔNIO LÍQUIDO
 Exercícios findos em 30 de junho de 2019 e de 2018
 (Valores expressos em Reais)


EVENTOS	CAPITAL REALIZADO	RESERVA LEGAL	SOBRAS OU PERDAS ACUMULADAS	TOTAL
SALDOS NO INÍCIO DO EXERCÍCIO DE 2018	15.379.634,49	1.098.978,70	157.564,00	16.636.177,19
AUMENTOS DE CAPITAL:				
- Por incorporação de sobras	157.564,00		(157.564,00)	-
- Por integralizações	2.600.807,29		-	2.600.807,29
- Por incorporação de juros ao capital				-
OUTROS EVENTOS:				
- Distribuição de sobras	(627.454,70)			(627.454,70)
- Devolução de cotas				-
SOBRAS DO PERÍODO EXERCÍCIO			1.448.848,88	1.448.848,88
Reversão do FATES / Ajustes				-
DESTINAÇÕES:				
- Fates				-
- Reserva Legal		127.871,22		127.871,22
SALDOS NO FINAL DO EXERCÍCIO DE 2018	17.510.551,08	1.226.849,92	1.448.848,88	20.186.249,88
MUTAÇÃO DO EXERCÍCIO DE 2018	2.130.916,59	127.871,22	1.291.284,88	3.550.072,69
SALDOS NO INÍCIO DO EXERCÍCIO DE 2019	17.510.551,08	1.226.849,92	1.448.848,88	20.186.249,88
AUMENTOS DE CAPITAL:				
- Por Incorporação de Sobras	1.448.848,88		(1.448.848,88)	-
- Por Integralizações	2.754.973,93		-	2.754.973,93
- Por remuneração de juros				-
OUTROS EVENTOS:				
- Distribuição de sobras	(624.593,17)			(624.593,17)
- Devolução de cotas				-
SOBRAS (PREJUÍZO) DO PERÍODO			391.510,09	391.510,09
Reversão do FATES / Ajustes				-
DESTINAÇÕES:				
- Fates				-
- Reserva Legal		440.669,82		440.669,82
SALDOS NO FIM DO EXERCÍCIO DE 2019	21.089.780,72	1.667.519,74	391.510,09	23.148.810,55
MUTAÇÃO DO EXERCÍCIO DE 2019	3.579.229,64	440.669,82	(1.057.338,79)	2.962.560,67

As notas explicativas são parte integrante das demonstrações contábeis.

Anápolis-GO, 30 de Junho de 2019.


 Leopoldo José de Araújo
 CPF.: 297.282.070-34
 Diretor Presidente


 Cristiane Pontes
 CPF.: 014.482.311-08
 Contadora CRC/GO 021688/O-1


 Gustavo Andrade Bizinho
 CPF.: 591.401.781-53
 Diretor Financeiro

COOPERATIVA DE CRÉDITO DE LIVRE ADMISSÃO DE ANÁPOLIS E REGIÃO LTDA

Av. Pres. José Sarney nº36 – Bairro Jamil Miguel – Anápolis-GO – CEP 75.124-820 – Fone: 062 3313-1048
Fone: 062 3313-1048 – CNPJ/MF.:33.615.055/0001-65 – Autorização de Funcionamento 9961911/90

COOPERATIVA DE CRÉDITO DE LIVRE ADMISSÃO DE ANÁPOLIS E REGIÃO LTDA

**NOTAS EXPLICATIVAS ÀS DEMONSTRAÇÕES CONTÁBEIS PARA OS EXERCÍCIOS FINDOS
EM 30 DE JUNHO DE 2019 E 30 DE JUNHO DE 2018**

1. Contexto Operacional

A COOPERATIVA DE CRÉDITO DE LIVRE ADMISSÃO DE ANÁPOLIS E REGIÃO LTDA - SICOOB CREDICAPA, é uma cooperativa de crédito singular, instituição financeira não bancária, fundada em 19/12/1989, filiada à COOPERATIVA CENTRAL DE CRÉDITO DE GOIÁS LTDA – SICOOB GOIÁS CENTRAL e componente da Confederação Nacional das Cooperativas do SICOOB – SICOOB CONFEDERAÇÃO, em conjunto com outras cooperativas singulares e centrais. Tem sua constituição e o funcionamento regulamentados pela Lei nº 4.595/1964, que dispõe sobre a Política e as Instituições Monetárias, Bancárias e Creditícias, pela Lei nº 5.764/1971, que define a Política Nacional do Cooperativismo, pela Lei Complementar nº 130/2009, que dispõe sobre o Sistema Nacional de Crédito Cooperativo e pela Resolução CMN nº 4.434/2015, do Conselho Monetário Nacional, que dispõe sobre a constituição e funcionamento de cooperativas de crédito.

O SICOOB CREDICAPA possui 4 Postos de Atendimento (PAs) nas seguintes localidades: COCALZINHO DE GOIÁS - GO, OURO VERDE DE GOIÁS - GO, CAMPO LIMPO DE GOIÁS - GO, NERÓPOLIS - GO.

O SICOOB CREDICAPA tem como atividade preponderante a operação na área creditícia, tendo como finalidade:

- (i) Proporcionar, através da mutualidade, assistência financeira aos associados;
- (ii) A formação educacional de seus associados, no sentido de fomentar o cooperativismo, através da ajuda mútua da economia sistemática e do uso adequado do crédito; e
- (iii) Praticar, nos termos dos normativos vigentes, as seguintes operações dentre outras: captação de recursos, concessão de créditos, prestação de garantias, prestação de serviços, formalização de convênios com outras instituições financeiras e aplicação de recursos no mercado financeiro, inclusive depósitos a prazo com ou sem emissão de certificado, visando preservar o poder de compra da moeda e remunerar os recursos.

2. Apresentação das demonstrações contábeis

As demonstrações contábeis foram elaboradas de acordo com as práticas contábeis adotadas no Brasil, aplicáveis às instituições financeiras autorizadas a funcionar pelo Banco Central do Brasil – BACEN, considerando as Normas Brasileiras de Contabilidade, especificamente àquelas aplicáveis às entidades Cooperativas, a Lei do Cooperativismo nº 5.764/71 e normas e instruções do BACEN, apresentadas conforme Plano Contábil das Instituições do Sistema Financeiro Nacional – COSIF, e sua emissão foi autorizada pela Diretoria Executiva.

Na elaboração das demonstrações contábeis faz-se necessário utilizar estimativas para contabilizar determinados ativos e passivos entre outras transações. As demonstrações contábeis da Cooperativa incluem, portanto, estimativas referentes à provisão para créditos de liquidação duvidosa, à seleção das vidas úteis dos bens do ativo imobilizado, às provisões necessárias para

COOPERATIVA DE CRÉDITO DE LIVRE ADMISSÃO DE ANÁPOLIS E REGIÃO LTDA

Av. Pres. José Sarney nº36 – Bairro Jamil Miguel – Anápolis-GO – CEP 75.124-820 – Fone: 062 3313-1048
Fone: 062 3313-1048 – CNPJ/MF.:33.615.055/0001-65 – Autorização de Funcionamento 9961911/90

causas judiciais, entre outras. Os resultados reais podem apresentar variação em relação às estimativas utilizadas.

Em função do processo de convergência com as normas internacionais de contabilidade, algumas normas e interpretações foram emitidas pelo Comitê de Pronunciamentos Contábeis (CPC), as quais serão aplicáveis às instituições financeiras somente quando aprovadas pelo BACEN, naquilo que não confrontar com as normas por ele já emitidas anteriormente. Os pronunciamentos contábeis já aprovados, por meio das Resoluções do CMN, foram aplicados integralmente na elaboração destas Demonstrações Contábeis.

3. Resumo das principais práticas contábeis

a) Apuração do resultado

Os ingressos/receitas e os dispêndios/despesas são registrados de acordo com o regime de competência.

As receitas com prestação de serviços, típicas ao sistema financeiro, são reconhecidas quando da prestação de serviços ao associado ou a terceiros.

Os dispêndios e as despesas e os ingressos e receitas operacionais, são proporcionalizados de acordo com os montantes do ingresso bruto de ato cooperativo e da receita bruta de ato não-cooperativo, quando não identificados com cada atividade.

b) Estimativas contábeis

Na elaboração das demonstrações contábeis faz-se necessário utilizar estimativas para determinar o valor de certos ativos, passivos e outras transações considerando a melhor informação disponível. Incluem, portanto, estimativas referentes à provisão para créditos de liquidação duvidosa, à vida útil dos bens do ativo imobilizado, provisões para causas judiciais, dentre outros. Os resultados reais podem apresentar variação em relação às estimativas utilizadas.

c) Caixa e equivalentes de caixa

Caixa e equivalentes de caixa, conforme Resolução CMN nº 3.604/2008, incluem as rubricas caixa, depósitos bancários e as relações interfinanceiras de curto prazo e de alta liquidez, com risco insignificante de mudança de valores e limites, com prazo de vencimento igual ou inferior a 90 dias.

d) Operações de crédito

As operações de crédito com encargos financeiros pré-fixados são registradas a valor futuro, retificadas por conta de rendas a apropriar e as operações de crédito pós-fixadas são registradas a valor presente, calculadas por critério "*pro rata temporis*", com base na variação dos respectivos indexadores pactuados.

e) Provisão para operações de crédito

Constituída em montante julgado suficiente pela Administração para cobrir eventuais perdas na realização dos valores a receber, levando-se em consideração a análise das operações em aberto, as garantias existentes, a experiência passada, a capacidade de pagamento e liquidez do tomador do crédito e os riscos específicos apresentados em cada operação, além da conjuntura econômica.

COOPERATIVA DE CRÉDITO DE LIVRE ADMISSÃO DE ANÁPOLIS E REGIÃO LTDA

Av. Pres. José Sarney nº36 – Bairro Jamil Miguel – Anápolis-GO – CEP 75.124-820 – Fone: 062 3313-1048
Fone: 062 3313-1048 – CNPJ/MF.:33.615.055/0001-65 – Autorização de Funcionamento 9961911/90

As Resoluções CMN nº 2.697/2000 e 2.682/1999 estabeleceram os critérios para classificação das operações de crédito definindo regras para constituição da provisão para operações de crédito, as quais estabelecem nove níveis de risco, de AA (risco mínimo) a H (risco máximo).

f) Depósitos em garantia

Existem situações em que a cooperativa questiona a legitimidade de determinados passivos ou ações em que figura como polo passivo. Por conta desses questionamentos, por ordem judicial ou por estratégia da própria administração, os valores em questão podem ser depositados em juízo, sem que haja a caracterização da liquidação do passivo.

g) Investimentos

Representados substancialmente por quotas do **SICOOB GOIÁS CENTRAL** e ações do Bancoob, avaliadas pelo método de custo de aquisição.

h) Imobilizado

Equipamentos de processamento de dados, móveis, utensílios e outros equipamentos, instalações, edificações, veículos, benfeitorias em imóveis de terceiros e softwares, são demonstrados pelo custo de aquisição, deduzido da depreciação acumulada. A depreciação é calculada pelo método linear para reduzir o custo de cada ativo a seus valores residuais de acordo com as taxas aplicáveis e levam em consideração a vida útil econômica dos bens.

i) Intangível

Correspondem aos direitos adquiridos que tenham por objeto bens incorpóreos destinados à manutenção da Cooperativa ou exercidos com essa finalidade. Os ativos intangíveis com vida útil definida são geralmente amortizados de forma linear no decorrer de um período estimado de benefício econômico.

j) Ativos contingentes

Não são reconhecidos contabilmente, exceto quando a Administração possui total controle da situação ou quando há garantias reais ou decisões judiciais favoráveis sobre as quais não cabem mais recursos contrários, caracterizando o ganho como praticamente certo. Os ativos contingentes com probabilidade de êxito provável, quando aplicável, são apenas divulgados em notas explicativas às demonstrações contábeis.

k) Obrigações por empréstimos e repasses

As obrigações por empréstimos e repasses são reconhecidas inicialmente no recebimento dos recursos, líquidos dos custos da transação. Em seguida, os saldos dos empréstimos tomados são acrescidos de encargos e juros proporcionais ao período incorrido (*pro rata temporis*), assim como das despesas a apropriar referente aos encargos contratados até o final do contrato, quando calculáveis.

l) Demais ativos e passivos

São registrados pelo regime de competência, apresentados ao valor de custo ou de realização, incluindo, quando aplicável, os rendimentos e as variações monetárias auferidas, até a data do balanço. Os demais passivos são demonstrados pelos valores conhecidos ou calculáveis,

COOPERATIVA DE CRÉDITO DE LIVRE ADMISSÃO DE ANÁPOLIS E REGIÃO LTDA

Av. Pres. José Sarney nº36 – Bairro Jamil Miguel – Anápolis-GO – CEP 75.124-820 – Fone: 062 3313-1048
Fone: 062 3313-1048 – CNPJ/MF.:33.615.055/0001-65 – Autorização de Funcionamento 9961911/90

acrescidos, quando aplicável, dos correspondentes encargos e das variações monetárias incorridas.

m) Provisões

São reconhecidas quando a cooperativa tem uma obrigação presente legal ou implícita como resultado de eventos passados, sendo provável que um recurso econômico seja requerido para saldar uma obrigação legal. As provisões são registradas tendo como base as melhores estimativas do risco envolvido.

n) Provisões para demandas judiciais e Passivos contingentes

São reconhecidos contabilmente quando, com base na opinião de assessores jurídicos, for considerado provável o risco de perda de uma ação judicial ou administrativa, gerando uma provável saída no futuro de recursos para liquidação das ações, e quando os montantes envolvidos forem mensurados com suficiente segurança. As ações com chance de perda possível são apenas divulgadas em nota explicativa às demonstrações contábeis e as ações com chance remota de perda não são divulgadas.

o) Obrigações legais

São aquelas que decorrem de um contrato por meio de termos explícitos ou implícitos, de uma lei ou outro instrumento fundamentado em lei, aos quais a Cooperativa tem por diretriz.

p) Imposto de renda e contribuição social

O imposto de renda e a contribuição social sobre o lucro tem incidência sobre os atos não cooperativos, situação prevista no caput do Art. 194 do Decreto 9.580/2018 (RIR2018). Entretanto, o resultado apurado em operações realizadas com cooperados não tem incidência de tributação, sendo essa expressamente prevista no caput do art. 193 do mesmo Decreto.

q) Segregação em circulante e não circulante

Os valores realizáveis e exigíveis com prazos inferiores a 360 dias estão classificados no circulante, e os prazos superiores, no longo prazo (não circulante).

r) Valor recuperável de ativos – *impairment*

A redução do valor recuperável dos ativos não financeiros (*impairment*) é reconhecida como perda, quando o valor de contabilização de um ativo, exceto outros valores e bens, for maior do que o seu valor recuperável ou de realização. As perdas por "*impairment*", quando aplicável, são registradas no resultado do período em que foram identificadas.

Em **30 de junho de 2019** não existem indícios da necessidade de redução do valor recuperável dos ativos não financeiros.

s) Eventos subsequentes

Correspondem aos eventos ocorridos entre a data-base das demonstrações contábeis e a data de autorização para a sua emissão. São compostos por:

COOPERATIVA DE CRÉDITO DE LIVRE ADMISSÃO DE ANÁPOLIS E REGIÃO LTDA

Av. Pres. José Sarney nº36 – Bairro Jamil Miguel – Anápolis-GO – CEP 75.124-820 – Fone: 062 3313-1048
Fone: 062 3313-1048 – CNPJ/MF.:33.615.055/0001-65 – Autorização de Funcionamento 9961911/90

• Eventos que originam ajustes: são aqueles que evidenciam condições que já existiam na data-base das demonstrações contábeis; e

• Eventos que não originam ajustes: são aqueles que evidenciam condições que não existiam na data-base das demonstrações contábeis.

Não houve qualquer evento subsequente para as demonstrações contábeis encerradas em **30 de junho de 2019**.

t) Caixa e equivalente de caixa

O caixa e os equivalentes de caixa, apresentados na demonstração dos fluxos de caixa, estão constituídos por:

Descrição	30/06/2019	30/06/2018
Caixa e depósitos bancários	1.956.500,03	1.201.642,15
Relações interfinanceiras - centralização financeira	35.185.101,08	21.939.184,71
TOTAL	37.141.601,11	23.140.826,86

4. Relações interfinanceiras

Em 30 de junho de 2019 e 30 de junho de 2018, as aplicações em Relações Interfinanceiras estavam assim compostas:

Descrição	30/06/2019	30/06/2018
Centralização Financeira - Cooperativas	35.185.101,08	21.939.184,71
TOTAL	35.185.101,08	21.939.184,71

(a) Referem-se à centralização financeira das disponibilidades líquidas da Cooperativa, depositadas junto ao **SICOOB GOIÁS CENTRAL** conforme determinado no art. 24, da Resolução CMN nº 4.434/2015.

5. Operações de crédito

a) Composição da carteira de crédito por modalidade:

Modalidade	30/06/2019			30/06/2018
	Circulante	Não Circulante	Total	
Adiantamento a Depositante	251.645,66	0,00	251.645,66	349.622,07
Empréstimos	21.426.420,71	12.089.087,98	33.515.508,69	25.303.048,89
Títulos Descontados	10.807.007,59	759,24	10.807.766,83	6.681.077,42
Financiamentos	2.926.930,66	4.220.653,96	7.147.584,62	3.129.206,81
Financiamentos Rurais e Agroindustriais	9.574.147,36	995.881,10	10.570.028,46	7.488.738,87
(-) Provisões para Operações de Crédito	-2.253.333,19	-670.614,76	-2.923.947,95	-735.292,92
TOTAL	42.732.818,79	16.635.767,52	59.368.586,31	42.216.401,14

COOPERATIVA DE CRÉDITO DE LIVRE ADMISSÃO DE ANÁPOLIS E REGIÃO LTDA

Av. Pres. José Sarney nº36 – Bairro Jamil Miguel – Anápolis-GO – CEP 75.124-820 – Fone: 062 3313-1048

Fone: 062 3313-1048 – CNPJ/MF.:33.615.055/0001-65 – Autorização de Funcionamento 9961911/90

b) Composição por tipo de operação, e classificação por nível de risco de acordo com a Resolução:

Nível / Percentual de Risco / Situação	Empréstimo / TD	A.D / Cheque Especial / Conta Garantida	Financiamentos	Financiamentos Rurais	Total em 30/06/2019	Provisões 30/06/2019	Total em 30/06/2018	Provisões 30/06/2018
AA - Normal	3.075.695,01	1.002,30	106.984,91	313.163,30	3.496.845,52		1.244.250,22	
A 0,5% Normal	11.638.740,08	278.099,58	1.939.149,76	5.121.743,65	18.977.733,07	-94.888,65	21.589.126,95	-107.945,64
B 1% Normal	12.028.135,87	879.923,04	3.202.757,37	2.658.533,25	18.769.349,53	-187.693,50	12.553.372,97	-125.533,73
B 1% Vencidas	58.476,39	43.687,08	44.531,25	0,00	146.694,72	-1.466,95	1.039.770,74	-10.397,71
C 3% Normal	8.488.025,61	540.905,64	926.362,42	1.837.111,07	11.792.404,74	-353.772,14	4.959.730,15	-148.791,90
C 3% Vencidas	427.067,15	27.338,77	11.284,11	0,00	465.690,03	-13.970,70	558.377,78	-16.751,33
D 10% Normal	3.307.897,12	652.891,82	328.843,97	525.655,50	4.815.288,41	-481.528,84	204.132,34	-20.413,23
D 10% Vencidas	579.583,96	78.569,64	50.061,15	0,00	708.214,75	-70.821,48	90.999,20	-9.099,92
E 30% Normal	687.737,39	39.245,55	383.780,26	77.683,38	1.188.446,58	-356.533,97	348.057,47	-104.417,24
E 30% Vencidas	347.710,92	29.157,55	83.001,36	0,00	459.869,83	-137.960,95	236.492,33	-70.947,70
F 50% Normal	278.990,38	55.415,05	18.851,18	0,00	353.256,61	-176.628,31	1.000,00	-500,00
F 50% Vencidas	26.740,18	7.919,55	43.957,40	0,00	78.617,13	-39.308,57	6.057,59	-3.028,80
G 70% Normal	0,00	1.911,14	0,00	0,00	1.911,14	-1.337,80	4.988,71	-3.492,10
G 70% Vencidas	65.186,48	27.381,06	8.019,48	0,00	100.587,02	-70.410,91	4.546,62	-3.182,63
H 100% Normal	15.145,63	103,53	0,00	0,00	15.249,16	-15.249,16	10.500,00	-10.500,00
H 100% Vencidas	816.151,11	70.086,60	0,00	36.138,31	922.376,02	-922.376,02	100.290,99	-100.290,99
Total Normal	39.520.367,09	2.449.497,65	6.906.729,87	10.533.890,15	59.410.484,76	-1.667.632,37	40.915.158,81	-521.593,84
Total Vencidos	2.320.916,19	284.140,25	240.854,75	36.138,31	2.882.049,50	-1.256.315,58	2.036.535,25	-213.699,08
Total Geral	41.841.283,28	2.733.637,90	7.147.584,62	10.570.028,46	62.292.534,26	-2.923.947,95	42.951.694,06	-735.292,92
Provisões	-2.175.687,76	-243.702,98	-285.240,95	-219.316,26	-2.923.947,95		-735.292,92	
Total Líquido	39.665.595,52	2.489.934,92	6.862.343,67	10.350.712,20	59.368.586,31		42.216.401,15	

O Sicoob Confederação, a partir de outubro/2018, implementou melhorias em suas metodologias internas de avaliação do risco de crédito de associados. As melhorias realizadas tem por objetivo o aperfeiçoamento do referido processo, em linha com os normativos regulatórios do Banco Central do Brasil – BCB.

c) Composição da carteira de crédito por faixa de vencimento:

Descrição	Até 90	De 91 até 360	Acima de 360	Total
Empréstimos	7.348.403,87	11.596.425,32	12.088.687,26	31.033.516,45
Financiamentos	771.455,76	2.155.474,90	4.220.653,96	7.147.584,62
Financiamentos Rurais	2.357.041,51	7.217.105,85	995.881,10	10.570.028,46
Conta Corrente	2.084.731,97	648.505,21	400,72	2.733.637,90
TOTAL	12.561.633,11	21.617.511,28	17.305.623,04	51.484.767,43

d) Composição da carteira de crédito por tipo de produto, cliente e atividade econômica:

Descrição	Conta Corrente	Empréstimo / Financiamento	Título Descontado	Crédito Rural	30/06/2019	% da Carteira
Setor Privado - Comércio	304.579,49	4.386.219,34	628.034,85	0,00	5.318.833,68	9%
Setor Privado - Serviços	1.393.117,22	19.587.342,57	5.765.896,02	121.174,24	26.867.530,05	43%
Pessoa Física	977.529,08	13.493.802,65	4.326.429,22	10.135.690,92	28.933.451,87	46%
Outros	58.412,11	713.736,51	87.406,74	313.163,30	1.172.718,66	2%
TOTAL	2.733.637,90	38.181.101,07	10.807.766,83	10.570.028,46	62.292.534,26	100%

e) Concentração dos Principais Devedores:

Descrição	30/06/2019	% Carteira Total	30/06/2018	% Carteira Total
Maior Devedor	1.529.686,42	2,00%	1.186.763,30	3,00%
10 Maiores Devedores	8.630.697,90	14,00%	8.165.594,09	19,00%
50 Maiores Devedores	24.339.138,22	39,00%	21.663.072,93	50,00%

COOPERATIVA DE CRÉDITO DE LIVRE ADMISSÃO DE ANÁPOLIS E REGIÃO LTDA

Av. Pres. José Sarney nº36 – Bairro Jamil Miguel – Anápolis-GO – CEP 75.124-820 – Fone: 062 3313-1048
Fone: 062 3313-1048 – CNPJ/MF.:33.615.055/0001-65 – Autorização de Funcionamento 9961911/90

6. Outros créditos

Valores referentes às importâncias devidas a Cooperativa por pessoas físicas ou jurídicas domiciliadas no país, conforme demonstrado:

Modalidade	30/06/2019	30/06/2018
Rendas a Receber	26.062,34	21.152,33
Diversos *	1.394.725,41	1.726.926,07
(-) Provisões para Outros Créditos	-53.938,59	-32.770,78
TOTAL	1.366.849,16	1.715.307,62

* Em Devedores por Depósitos em Garantia estão registrados depósitos judiciais referente à COFINS no valor de **R\$ 219.107,06** (duzentos e dezenove mil, cento e sete reais e seis centavos). O valor de **R\$ 1.000,00** (hum mil reais) refere-se a adiantamento para pagamentos de nossas contas; O valor de **R\$ 1.130.619,57** (hum milhão cento e trinta mil seiscentos e dezenove reais e cinquenta e sete centavos) refere-se a bens recebidos em dação de pagamento de dívidas de associados para com a cooperativa, a ser alienado dentro dos prazos estabelecidos pelo Conselho Monetário Nacional e Banco Central do Brasil; O valor de **R\$ 8.306,20** (oito mil trezentos e seis reais e vinte centavos) refere-se a tarifas a receber e o valor de **R\$ 35.692,58** (trinta e cinco mil seiscentos e noventa e dois reais e cinquenta e oito centavos) são pendências a regularizar assim demonstradas:

Valor	Descrição
R\$ 5.487,64	Cobrança de cessão de crédito – Nutrizoo, regularizado em 31/07/2019.
R\$ 1.969,72	Cheque redigitalizado, regularizado em 01/07/2019.
R\$ 17,10	IOF não debitado – MR Comercio, regularizado em 02/07/2019.
R\$ 9,91	IOF não debitado – Bruna Nathany, regularizado em 02/07/2019.
R\$ 6,14	IOF não debitado – Ivonice Amelia, regularizado em 02/07/2019.
R\$ 0,53	IOF não debitado – Vanessa Aparecida, regularizado em 02/07/2019.
R\$ 1.512,63	Empréstimo não debitado – Merceria Santa Terezinha, regularizado em 03/07/2019.
R\$ 1.379,49	Empréstimo não debitado – Roldão e Leles, regularizado em 03/07/2019.
R\$ 1.321,81	Empréstimo não debitado – Carlos Antonio Marciano, regularizado em 03/07/2019.
R\$ 693,25	Empréstimo não debitado – Miguel Eloi, regularizado em 03/07/2019.
R\$ 7.628,29	Empréstimo não debitado – AMV Gráfica, regularizado em 03/07/2019.
R\$ 3.060,44	Empréstimo não debitado – Ramos Industria, regularizado em 03/07/2019.
R\$ 9.038,29	Empréstimo não debitado – Doces Kremolat, regularizado em 03/07/2019.
R\$ 440,89	Empréstimo não debitado – Gabriella Januario, regularizado em 03/07/2019.
R\$ 3.006,45	Empréstimo não debitado – Batume Alimentos, regularizado em 03/07/2019.
R\$ 100,00	Falta de caixa – Fabricio, regularizado em 02/07/2019.
R\$ 20,00	Nota manchada enviada no malote para Federal, regularizado em 04/07/2019.

(c) A provisão para outros créditos de liquidação duvidosa foi apurada com base na classificação por nível de risco, de acordo com a Resolução CMN nº 2.682/1999:

Nível / Percentual de Risco / Situação	Outros Créditos	Avais e Fianças Honrados	Devedores por Compra de Valores e Bens	Total em 30/06/2019	Provisões 30/06/2019	Total em 30/06/2018	Provisões 30/06/2018
B 1% Normal	0,00	0,00	0,00	0,00	0,00	551.000,00	-5510,00
C 3% Normal	0,00	0,00	844.619,57	844.619,57	-25.338,59	908.692,76	-27260,78
D 10% Normal	0,00	0,00	286.000,00	286.000,00	-28.600,00	0,00	0,00
Total Normal	0,00	0,00	1.130.619,57	1.130.619,57	-53.938,59	1.459.692,76	1.459.692,76
Total Geral	0,00	0,00	1.130.619,57	1.130.619,57	-53.938,59	1.459.692,76	1.459.692,76
Provisões	0,00	0,00	-53.938,59	-53.938,59		98.312,34	
Total Líquido	0,00	0,00	1.076.680,98	1.076.680,98		1.426.921,98	

COOPERATIVA DE CRÉDITO DE LIVRE ADMISSÃO DE ANÁPOLIS E REGIÃO LTDA

Av. Pres. José Sarney nº36 – Bairro Jamil Miguel – Anápolis-GO – CEP 75.124-820 – Fone: 062 3313-1048

Fone: 062 3313-1048 – CNPJ/MF.:33.615.055/0001-65 – Autorização de Funcionamento 9961911/90

7. Outros valores e bens

Descrição	30/06/2019	30/06/2018
Bens Não de Uso Próprio	1.101.521,67	978.927,18
Despesas Antecipadas	60.681,55	26.059,36
TOTAL	1.162.203,22	1.004.986,54

(a) Em Bens Não de Uso Próprio está registrado o valor referente aos bens recebidos como dação em pagamento de dívidas, não estando sujeitos a depreciação ou correção.

(b) Refere-se a provisões constituídas com base em laudos atualizados de avaliação dos bens.

(c) Registram-se ainda no grupo, as despesas antecipadas, referentes aos prêmios de seguros, contribuição cooperativista, IPTU.

8. Investimentos

O saldo é, substancialmente, representado por quotas do **SICOOB GOIÁS CENTRAL** e ações do **BANCOOB**.

Descrição	30/06/2019	30/06/2018
Participações em cooperativa central de crédito	4.136.130,32	2.432.015,78
Participações inst financ controlada coop crédito	963.023,21	840.712,02
TOTAL	5.099.153,53	3.272.727,80

9. Imobilizado de uso

Demonstrado pelo custo de aquisição, menos depreciação acumulada. As depreciações são calculadas pelo método linear, com base em taxas determinadas pelo prazo de vida útil estimado conforme abaixo:

Descrição	Taxa Depreciação	30/06/2019	30/06/2018
Imobilizado em Curso		54.588,62	1.438.632,52
Terrenos		698.817,00	276.083,42
Edificações	4%	1.284.926,02	1.707.659,60
(-) Depreciação Acum. Imóveis de Uso - Edificações		-276.700,72	-226.712,75
Instalações	10%	399.311,51	321.258,55
(-) Depreciação Acumulada de Instalações		-67.316,31	-45.544,05
Móveis e equipamentos de Uso	10%	622.582,96	427.184,90
(-) Depreciação Acum. Móveis e Equipamentos de Uso		-236.430,14	-184.158,77
Sistema de Comunicação	20%	42.755,34	39.575,44
Sistema de Processamento de Dados	10%	295.270,32	217.170,84
Sistema de Segurança	10%	158.257,55	129.631,04
Sistema de Transporte	20%	178.581,75	153.700,00
(-) Depreciação Acum. Outras Imobilizações de Uso		-310.481,84	-306.671,86
TOTAL		2.844.162,06	3.947.808,88

As imobilizações em curso serão alocadas em grupo específico após a conclusão das obras e efetivo uso, quando passaram a ser depreciadas.

10. Depósitos

É composto de valores cuja disponibilidade é imediata aos associados, denominado de depósitos a vista, portanto sem prazo determinado para movimentá-lo, ficando a critério do portador dos recursos fazê-lo conforme sua necessidade.

COOPERATIVA DE CRÉDITO DE LIVRE ADMISSÃO DE ANÁPOLIS E REGIÃO LTDA

Av. Pres. José Sarney nº36 – Bairro Jamil Miguel – Anápolis-GO – CEP 75.124-820 – Fone: 062 3313-1048
Fone: 062 3313-1048 – CNPJ/MF.:33.615.055/0001-65 – Autorização de Funcionamento 9961911/90

É composto também por valores pactuados para disponibilidade em prazos pré-estabelecidos, denominados depósitos a prazo, os quais recebem atualizações por encargos financeiros remuneratórios conforme a sua contratação em pós ou pré-fixada. Suas remunerações pós fixadas são calculadas com base no critério de "Pro rata temporis"; já as remunerações pré-fixadas são calculadas e registradas pelo valor futuro, com base no prazo final das operações, ajustadas, na data do demonstrativo contábil, pelas despesas a apropriar, registradas em conta redutora de depósitos a prazo.

Descrição	30/06/2019	Taxa média	30/06/2018	Taxa média
Depósito à Vista	28.404.090,47		20.792.742,69	
Depósito Sob Aviso	763,79	0,38	721,02	0,41
Depósito a Prazo	45.367.277,14	0,45	26.433.925,62	0,49
TOTAL	73.772.131,40		47.227.389,33	

a) Concentração dos principais depositantes:

Descrição	30/06/2019	% Carteira Total	30/06/2018	% Carteira Total
Maior Depositante	11.554.928,66	16,00%	2.545.896,95	5,00%
10 Maiores Depositantes	25.118.493,82	34,00%	12.731.480,21	27,00%
50 Maiores Depositantes	42.177.719,41	58,00%	24.464.258,35	52,00%

b) Despesas com operações de captação de mercado:

Descrição	2019	2018
Despesas de Depósitos de Aviso Prévio	-21,46	-22,50
Despesas de Depósitos a Prazo	-1.127.287,69	-778.601,55
Despesas de Letras de Crédito do Agronegócio	-11.616,78	0,00
Despesas de Contribuição ao Fundo Garantidor de Créditos	-49.353,58	-33.607,34
TOTAL	-1.188.279,51	-812.231,39

11. Obrigações por empréstimos e repasses

São demonstradas pelo valor principal acrescido de encargos financeiros e registram os recursos captados junto a outras instituições financeiras para repasse aos associados em diversas modalidades e Capital de Giro. As garantias oferecidas são a caução dos títulos de créditos dos associados beneficiados.

Instituições	30/06/2019	30/06/2018
Recursos do Bancoob	8.057.398,43	6.540.149,39
(-) Despesa a apropriar Bancoob	-295.198,30	-441.005,03
TOTAL	7.762.200,13	6.099.144,36

a) Recursos de aceite e emissão de títulos referem-se a Letras de Crédito do Agronegócio – LCA que conferem direito de penhor sobre os direitos creditórios do agronegócio a elas vinculados (Lei nº 11.076/04). São remunerados por encargos financeiros calculados com base em percentual do CDI - Certificado de Depósitos Interbancários, abaixo o saldo apropriado em despesas:

Descrição	2019	Taxa média	2018	Taxa média
Despesa Letras de Crédito do Agronegócio	-11.616,78	0,39	0,00	0,00

COOPERATIVA DE CRÉDITO DE LIVRE ADMISSÃO DE ANÁPOLIS E REGIÃO LTDAAv. Pres. José Sarney nº36 – Bairro Jamil Miguel – Anápolis-GO – CEP 75.124-820 – Fone: 062 3313-1048
Fone: 062 3313-1048 – CNPJ/MF.:33.615.055/0001-65 – Autorização de Funcionamento 9961911/90**12. Outras Obrigações**

Descrição	2019	2018
Cobrança e Arrecadação de Tributos e Assemelhados	52.404,25	19.452,02
Sociais e Estatutárias	117.394,01	54.141,49
Fiscais e Previdenciárias	163.713,91	124.883,12
Diversas	1.846.389,47	1.621.159,76
TOTAL	2.179.901,64	1.819.636,39

12.1 Sociais e Estatutárias

Descrição	30/06/2019	30/06/2018
Resultado de Atos com Associados (a)	73.178,10	49.136,74
Cotas de Capital a Pagar (b)	44.215,91	5.004,75
TOTAL	117.394,01	54.141,49

(a) O FATES é destinado às atividades educacionais, à prestação de assistência aos cooperados, seus familiares e empregados da cooperativa, sendo constituído pelo resultado dos atos não cooperativos é 5% das sobras líquidas do ato cooperativo, conforme determinação estatutária. A classificação desses valores em contas passivas segue determinação do Plano Contábil das Instituições do Sistema Financeiro Nacional – COSIF. Atendendo à instrução do BACEN, por meio da Carta Circular nº 3.224/2006, o Fundo de Assistência Técnica, Educacional e Social – FATES é registrado como exigibilidade, e utilizado em despesas para o qual se destina, conforme a Lei nº 5.764/1971.

(b) Refere-se às cotas de capital a devolver de associados desligados.

12.2 Fiscais e Previdenciárias

As obrigações fiscais e previdenciárias, classificadas no passivo na conta de Outras Obrigações estão assim compostas:

Descrição	30/06/2019	30/06/2018
Impostos E Contribuições Sobre Lucros A Pagar	4.077,90	0,00
Impostos e contribuições a recolher	159.636,01	124.883,12
TOTAL	163.713,91	124.883,12

12.3 Diversas

Descrição	30/06/2019	30/06/2018
Obrigações por Prestação de Serviços de Pagamento (a)	24.780,87	28.370,79
Provisão para Pagamentos a Efetuar (b)	756.067,67	747.658,75
Provisão para Passivos Contingentes	224.107,06	219.107,06
Provisão para Garantias Financeiras Prestadas (c)	68.022,24	23.229,59
Credores Diversos – País (d)	773.411,63	602.793,57
TOTAL	1.846.389,47	1.621.159,76

(a) Refere-se à conta salário de cooperados conta jurídica.

(b) Refere-se à valores de provisão para pagamentos de despesas com pessoal e despesa administrativa, a realizar-se até o final do exercício de 2019.

(c) Refere-se à contabilização da provisão para garantias financeiras prestadas, apurada sobre o total das coobrigações concedidas pela singular, conforme Resolução CMN nº 4.512/2016. Em **30 de junho de 2019**, a cooperativa é responsável por coobrigações e riscos em garantias prestadas,

COOPERATIVA DE CRÉDITO DE LIVRE ADMISSÃO DE ANÁPOLIS E REGIÃO LTDA

Av. Pres. José Sarney nº36 – Bairro Jamil Miguel – Anápolis-GO – CEP 75.124-820 – Fone: 062 3313-1048
Fone: 062 3313-1048 – CNPJ/MF.:33.615.055/0001-65 – Autorização de Funcionamento 9961911/90

e esta é apurada com base na avaliação de risco dos cooperados beneficiários, de acordo com a Resolução CMN nº 2.682/1999.

(d) O saldo é composto por pendência de títulos não localizados pelo sistema, regularizados de forma manual, no valor de R\$ **1.302,90** (hum mil, trezentos e dois reais e noventa centavos), comissões de seguros e consórcios no valor de R\$ **79.586,32** (setenta e nove mil, quinhentos e oitenta e seis reais e trinta e dois centavos), cheques depositados no valor de R\$ **244.190,49** (duzentos e quarenta e quatro mil, cento e noventa reais e quarenta e nove centavos) e liquidações de cobrança no valor de R\$ **448.331,92** (quatrocentos e quarenta e oito mil, trezentos e trinta e um reais e noventa e dois centavos).

13. Instrumentos financeiros

O **SICOOB CREDICAPA** opera com diversos instrumentos financeiros, com destaque para disponibilidades, aplicações interfinanceiras de liquidez, títulos e valores mobiliários, relações interfinanceiras, operações de crédito, depósitos à vista e a prazo, empréstimos e repasses.

Os instrumentos financeiros ativos e passivos estão registrados no balanço patrimonial a valores contábeis, os quais se aproximam dos valores justos.

14. Patrimônio líquido

a) Capital Social

O capital social é representado por cotas-partes no valor nominal de R\$ 1,00 cada e integralizado por seus cooperados. De acordo com o Estatuto Social cada cooperado tem direito em a um voto, independentemente do número de suas cotas-partes.

Descrição	30/06/2019	30/06/2018
Capital Social	21.089.780,72	17.510.551,08
Associados	3.312	2.506

b) Reserva Legal

Representada pelas destinações estatutárias das sobras, no percentual de 30%, utilizada para reparar perdas e atender ao desenvolvimento de suas Atividades.

c) Sobras Acumuladas

As sobras são distribuídas e apropriadas conforme Estatuto Social, normas do Banco Central do Brasil e posterior deliberação da Assembleia Geral Ordinária (AGO). Atendendo à instrução do BACEN, por meio da Carta Circular nº 3.224/2006, o Fundo de Assistência Técnica, Educacional e Social – FATES é registrado como exigibilidade, e utilizado em despesas para o qual se destina, conforme a Lei nº 5.764/1971.

d) Destinações estatutárias e legais

COOPERATIVA DE CRÉDITO DE LIVRE ADMISSÃO DE ANÁPOLIS E REGIÃO LTDA

Av. Pres. José Sarney nº36 – Bairro Jamil Miguel – Anápolis-GO – CEP 75.124-820 – Fone: 062 3313-1048
 Fone: 062 3313-1048 – CNPJ/MF.:33.615.055/0001-65 – Autorização de Funcionamento 9961911/90

A sobra líquida do exercício terá a seguinte destinação:

Descrição	2019	2018
Sobra líquida do exercício	391.510,09	1.448.848,88
Lucro líquido decorrente de atos não-cooperativos apropriado ao FATES	0,00	0,00
Sobra líquida, base de cálculo das destinações	391.510,09	1.448.848,88
Destinações estatutárias	0,00	0,00
Reserva legal - 30%	0,00	0,00
Fundo de assistência técnica, educacional e social - 5%	0,00	0,00
Sobra à disposição da Assembleia Geral	391.510,09	1.448.848,88

15. Resultado de atos não cooperativos

O resultado de atos não cooperativos tem a seguinte composição:

Descrição	2019	2018
Receita de prestação de serviços	325.365,82	153.986,41
Despesas específicas de atos não cooperativos	(17.279,28)	(156.543,79)
Resultado de atos não cooperativos (lucro líquido)	308.086,54	(2.557,38)

16. Outros ingressos/rendas operacionais

Descrição	2019	2018
Rendas De Prestação De Serviços	1.249.151,21	771.232,73
Recuperação de Encargos e Despesas	0,00	9,02
Ingressos De Depósitos Intercooperativos	831.459,49	586.885,60
Reversão De Provisão Para Garantias Prestadas	14.929,27	0,00
Dividendos	122.317,30	93.256,77
Distribuição De Sobras Da Central	0,00	75.664,50
Outras Rendas Operacionais	4.065,45	492,56
TOTAL	2.221.922,72	1.527.541,18

16.1 Ingressos da Intermediação Financeira

Descrição	2019	2018
Rendas de Adiantamentos a Depositantes	256.287,71	210.742,37
Rendas de Empréstimos	3.647.820,81	2.975.357,28
Rendas de Direitos Creditórios Descontados	1.598.470,86	1.213.316,94
Rendas de Financiamentos	647.660,06	348.071,17
Rendas de Financiamentos Rurais - Aplicações com Recursos Livres	169.130,36	104.296,11
Rendas de Financiamentos Rurais - Aplic. com Recursos Direcionados à vista (obrigatórios)	144.861,79	107.093,70
Rendas de Financiamentos Rurais - Aplic. com Recursos Direcionados da Poupança Rural	55.150,81	11.380,26
Rendas de Financiamentos Rurais - Aplic. com Recursos Direcionados de LCA	56.064,59	22.838,83
Recuperação de Créditos Baixados Como Prejuízo	15.912,28	222.133,59
TOTAL	6.591.359,27	5.215.230,25

COOPERATIVA DE CRÉDITO DE LIVRE ADMISSÃO DE ANÁPOLIS E REGIÃO LTDAAv. Pres. José Sarney nº36 – Bairro Jamil Miguel – Anápolis-GO – CEP 75.124-820 – Fone: 062 3313-1048
Fone: 062 3313-1048 – CNPJ/MF.:33.615.055/0001-65 – Autorização de Funcionamento 9961911/90**17. Outros dispêndios/despesas operacionais**

Descrição	2019	2018
Despesas de água, energia e gás	-61.990,00	-37.670,00
Despesas de aluguéis	-77.934,44	-63.707,39
Despesas de comunicações	-55.680,00	-51.068,35
Despesas de honorarários	-477.360,78	-427.919,14
Despesas de manutenção e conservação de bens	-75.774,75	-56.328,75
Despesas de material	-24.030,96	-19.212,50
Despesas de pessoal - Benefícios	-405.463,80	-275.048,51
Despesas de pessoal - encargos sociais	-495.809,41	-393.337,34
Despesas de pessoal - proventos	-1.170.486,02	-892.129,44
Despesa de pessoal - treinamento	-11.133,94	-12.084,12
Despesas de remuneração de estagiários	-44.806,14	-21.912,17
Despesas de processamento de dados	-202.886,61	-156.813,81
Despesas de promoções e relações públicas	-68.213,12	-77.901,03
Despesas de propaganda e publicidade	-8.085,83	-7.425,06
Despesas de publicações	-270,00	-7.300,25
Despesas de seguros	-55.652,18	-38.928,74
Despesas de serviços do sistema financeiro	-392.334,86	-331.795,75
Despesas de serviços de terceiros	-57.001,94	-75.547,65
Despesas de serviços de vigilância e segurança	-318.700,00	-288.700,00
Despesas de serviços técnicos especializados	-23.953,71	-21.627,86
Despesas de transporte	-246.604,42	-168.549,24
Despesas tributárias	-33.436,37	-25.151,62
Despesas de viagem ao exterior	-653,39	0,00
Despesa de viagem no país	-970,74	0,00
Outras despesas administrativas	-257.780,16	-278.542,81
Despesas de amortização	-34.085,87	-25.074,94
Despesas de depreciação	-111.939,17	-86.415,02
Despesas de Contribuição ao Cofins	-13.014,63	-6.159,45
Despesas de Contribuição ao PIS/PASEP	-2.114,87	-1.000,92
Despesas de Cessão de Operações de Crédito	-1.936,74	-13.823,99
Despesas de Descontos Concedidos	-906,25	0,00
Desp. de Atualização de Impostos e Contribuições	-30.610,69	0,00
Cancelamento de Tarifas Pendentes	-6.017,46	-3.398,32
Contrib. ao Fundo Ressarc. Fraudes Externas	0,00	-1.240,05
Contrib. ao Fundo Ressarc. Perdas Operacionais	0,00	-975,30
Contrib. ao Fundo Tecnologia da Informação	-228,91	-105,36
Outras Despesas Operacionais	-125.059,76	-33.080,50
Garantias Financeiras Prestadas	-57.064,57	-10.404,31
TOTAL	-4.949.992,49	-3.910.379,69

17.1 Dispêndios da Intermediação Financeira

Descrição	2019	2018
Despesas De Captação	-1.188.279,51	-812.231,39
Despesas De Obrigações Por Empréstimos E Repasses	-315.523,30	-133.255,60
Provisões para Operações de Crédito	-2.313.049,51	-309.796,14
Provisões para Outros Créditos	-33.300,00	0,00
Operações de Crédito de Liquidação Duvidosa	322.778,84	0,00
Outros Créditos de Liquidação Duvidosa	8.550,00	0,00
TOTAL	-3.518.823,48	-1.255.283,13

18. Resultado não operacional

Descrição	2019	2018
Lucro em Transações com Valores de Bens	40.523,39	0,00
Outras Rendas não Operacionais	23.799,96	28.284,06
(-) Outras Despesas não Operacionais	-17.279,28	-156.543,79
Resultado Líquido	47.044,07	-128.259,73

COOPERATIVA DE CRÉDITO DE LIVRE ADMISSÃO DE ANÁPOLIS E REGIÃO LTDA

Av. Pres. José Sarney nº36 – Bairro Jamil Miguel – Anápolis-GO – CEP 75.124-820 – Fone: 062 3313-1048

Fone: 062 3313-1048 – CNPJ/MF.:33.615.055/0001-65 – Autorização de Funcionamento 9961911/90

19. Partes Relacionadas

As partes relacionadas existentes são as pessoas físicas que têm autoridade e responsabilidade de planejar, dirigir e controlar as atividades da cooperativa e membros próximos da família de tais pessoas.

As operações são realizadas no contexto das atividades operacionais da Cooperativa e de suas atribuições estabelecidas em regulamentação específica.

As operações com tais partes relacionadas não são relevantes no contexto global das operações da cooperativa, e caracterizam-se basicamente por transações financeiras em regime normal de operações, com observância irrestrita das limitações impostas pelas normas do Banco Central, tais como movimentação de contas correntes, aplicações e resgates de RDC e operações de crédito.

As garantias oferecidas em razão das operações de crédito são: avais, garantias hipotecárias, caução e alienação fiduciária.

a) Montante das operações ativas e passivas no exercício de 2019:

Montante das Operações Ativas	Valores	% em Relação à Carteira Total	Provisão de Risco
P.R. – Vínculo de Grupo Econômico	8.900.434,56	6,6872%	31.563,36
P.R. – Sem vínculo de Grupo Econômico	1.909.668,25	1,4348%	17.352,06
TOTAL	10.810.102,81	8,1220%	48.915,42
Montante das Operações Passivas	13.508.100,00	31,0001%	

b) Operações ativas e passivas – saldo em 2019:

Natureza da Operação de Crédito	Valor da Operação de Crédito	PCLD (Provisão para Crédito de Liquidação Duvidosa)	% da Operação de Crédito em Relação à Carteira Total
Cheque Especial	29.477,40	264,13	3,0155%
Conta Garantida	99.526,22	5.290,95	5,6674%
Crédito Rural	1.823.488,21	24.170,72	17,2515%
Empréstimo	2.119.319,61	60.691,29	6,8291%
Financiamento	83.120,39	415,61	1,1629%
Títulos Descontados	315.234,72	1.155,30	2,9167%

Natureza dos Depósitos	Valor do Depósito	% em Relação à Carteira Total	Taxa Média - %
Depósitos a Vista	1.754.553,62	6,2250%	0%
Depósitos a Prazo	11.288.164,67	24,0956%	0,4669%

c) Foram realizadas transações com partes relacionadas, na forma de: depósito a prazo, cheque especial, conta garantida, cheques descontados, crédito rural – RPL, crédito rural – repasses, empréstimos, dentre outras, à taxa/remuneração relacionada no quadro abaixo, por modalidade:

Natureza das Operações Ativas e Passivas	Taxas Aplicadas em Relação às Partes Relacionadas	Taxa Aprovada pelo Conselho de Administração / Diretoria Executiva
Desconto de Cheques	1,6473%	1,50% à 2,50%
Empréstimos	0,9020%	CDI + 0,40% à 4,50%
Financiamento	1,2250%	1,12% à 2,50%
Aplicação Financeira - Pós Fixada	95,3705%	95% à 97% CDI

COOPERATIVA DE CRÉDITO DE LIVRE ADMISSÃO DE ANÁPOLIS E REGIÃO LTDA

Av. Pres. José Sarney nº36 – Bairro Jamil Miguel – Anápolis-GO – CEP 75.124-820 – Fone: 062 3313-1048
Fone: 062 3313-1048 – CNPJ/MF.:33.615.055/0001-65 – Autorização de Funcionamento 9961911/90

PERCENTUAL EM RELAÇÃO À CARTEIRA GERAL MOVIMENTAÇÃO NO EXERCÍCIO DE 2019	
CPR (física, financeira, coobrigações)	
Empréstimos e Financiamentos	5,1107%
Títulos Descontados e Cheques Descontados	3,6314%
Credito Rural (modalidades)	1,4735%
Aplicações Financeiras	31,0001%

d) As garantias oferecidas pelas partes relacionadas em razão das operações de crédito são: avais, garantias hipotecárias, caução e alienação fiduciária.

Natureza da Operação de Crédito	Garantias Prestadas
Conta Corrente	215.442,71
Crédito Rural	4.996.460,16
Empréstimo	8.378.380,78
Financiamento	278.884,70

f) As coobrigações prestadas pela Cooperativa a partes relacionadas foram as seguintes:

2019	2018
260.709,27	275.472,21

g) No exercício de 2019 os benefícios monetários destinados às partes relacionadas foram representados por honorários e custeio parcial de plano de saúde, apresentando-se da seguinte forma:

BENEFÍCIOS MONETÁRIOS NO EXERCÍCIO DE 2019 (R\$)	
Honorários - Conselho Fiscal	-25.920,00
Honorários - Diretoria e Conselho de Administração	-451.440,78
Encargos Sociais	-128.770,50
Plano de Saúde	0,00

20. Cooperativa Central

A COOPERATIVA DE CRÉDITO DE LIVRE ADMISSÃO DE ANÁPOLIS E REGIÃO LTDA - SICOOB CREDICAPA, em conjunto com outras cooperativas singulares, é filiada à COOPERATIVA CENTRAL DE CRÉDITO DE GOIÁS LTDA - SICOOB GOIÁS CENTRAL, que representa o grupo formado por suas afiliadas perante as autoridades monetárias, organismos governamentais e entidades privadas.

O SICOOB GOIÁS CENTRAL, é uma sociedade cooperativista que tem por objetivo a organização em comum em maior escala dos serviços econômico-financeiros e assistenciais de suas filiadas (cooperativas singulares), integrando e orientando suas atividades, de forma autônoma e independente, através dos instrumentos previstos na legislação pertinente e normas exaradas pelo Banco Central do Brasil, bem como facilitando a utilização recíproca dos serviços, para consecução de seus objetivos.

Para assegurar a consecução de seus objetivos, cabe ao SICOOB GOIÁS CENTRAL a coordenação das atividades de suas filiadas, a difusão e fomento do cooperativismo de crédito, a orientação e aplicação dos recursos captados, a implantação e implementação de controles internos voltados para os sistemas que acompanhem informações econômico-financeiras, operacionais e gerenciais, entre outras.

COOPERATIVA DE CRÉDITO DE LIVRE ADMISSÃO DE ANÁPOLIS E REGIÃO LTDA

Av. Pres. José Sarney nº36 – Bairro Jamil Miguel – Anápolis-GO – CEP 75.124-820 – Fone: 062 3313-1048
Fone: 062 3313-1048 – CNPJ/MF.:33.615.055/0001-65 – Autorização de Funcionamento 9961911/90

O **SICOOB CREDICAPA** responde solidariamente pelas obrigações contraídas pelo **SICOOB GOIÁS CENTRAL** perante terceiros, até o limite do valor das cotas-partes do capital que subscrever, proporcionalmente à sua participação nessas operações.

Saldos das transações da Cooperativa com a **SICOOB GOIÁS CENTRAL**:

21. Gerenciamento de Risco

A gestão integrada de riscos e de capital no âmbito das cooperativas do Sicoob é realizada de forma centralizada pelo Sicoob Confederação, abrangendo, no mínimo, os riscos de crédito, mercado, liquidez, operacional, socioambiental, continuidade de negócios e de gerenciamento de capital.

A política institucional de gestão integrada de riscos e de capital, bem como as diretrizes de gerenciamento dos riscos e de capital são aprovados pelo Conselho de Administração do Sicoob Confederação.

A estrutura centralizada de gerenciamento de riscos e de capital é compatível com a natureza das operações e à complexidade dos produtos e serviços oferecidos, sendo proporcional à dimensão da exposição aos riscos das entidades do Sicoob.

Em cumprimento à Resolução CMN 4.557/2017, encontra-se disponível no sítio do Sicoob (www.sicoob.com.br) relatório descritivo da estrutura de gerenciamento de riscos e da estrutura de gerenciamento de capital.

21.1 Risco operacional

O processo de gerenciamento do risco operacional consiste na avaliação qualitativa dos riscos por meio das etapas de identificação, avaliação, tratamento, testes de avaliação dos sistemas de controle, comunicação e informação.

Os resultados desse processo são apresentados à Diretoria Executiva e ao Conselho de Administração.

A metodologia de alocação de capital, para fins do Novo Acordo da Basileia, utilizada para determinação da parcela de risco operacional (RWAopad) de cooperativas enquadradas no Segmento 4 é a Abordagem do Indicador Básico (BIA).

21.2 Risco de Mercado e de Liquidez

O gerenciamento do risco de mercado é o processo que visa quantificar a possibilidade de ocorrência de perdas resultantes da flutuação nos valores de mercado de instrumentos detidos pelas cooperativas, e inclui o risco da variação das taxas de juros e dos preços de ações, para os instrumentos classificados na carteira de negociação (trading) e o risco da variação cambial e dos preços de mercadorias (commodities), para os instrumentos classificados na carteira de negociação ou na carteira bancária (banking).

O processo de gerenciamento do risco de liquidez lida com a possibilidade de a cooperativa não ser capaz de honrar eficientemente suas obrigações esperadas e inesperadas, correntes e futuras, incluindo as decorrentes de vinculação de garantias, sem afetar suas operações diárias e sem incorrer em perdas significativas.

COOPERATIVA DE CRÉDITO DE LIVRE ADMISSÃO DE ANÁPOLIS E REGIÃO LTDA

Av. Pres. José Sarney nº36 – Bairro Jamil Miguel – Anápolis-GO – CEP 75.124-820 – Fone: 062 3313-1048
Fone: 062 3313-1048 – CNPJ/MF.:33.615.055/0001-65 – Autorização de Funcionamento 9961911/90

No processo de gerenciamento do risco de mercado e da liquidez das cooperativas são realizados os seguintes procedimentos:

- a) utilização do VaR – Value at Risk para mensurar o risco de mercado das cooperativas;
- b) análise de descasamentos entre ativos e passivos para avaliação de impacto na margem financeira das cooperativas;
- c) definição de limite máximo para a exposição a risco de mercado;
- d) realização periódica de backtest do VaR das carteiras das cooperativas e dos modelos de cálculo de risco de mercado;
- e) definição de limite mínimo de liquidez para as cooperativas;
- f) projeção do fluxo de caixa das cooperativas para 90 (noventa) dias;
- g) diferentes cenários de simulação de perda em situações de stress.

21.3 Risco de Crédito

O gerenciamento de risco de crédito objetiva garantir a aderência às normas vigentes, maximizar o uso do capital e minimizar os riscos envolvidos nos negócios de crédito por meio das boas práticas de gestão de riscos.

Compete ao gestor centralizado (Sicoob Confederação) a padronização de processos, de metodologias de análises de risco de clientes e de operações, da criação e de manutenção de política única de risco de crédito para o Sicoob, além do monitoramento das carteiras de crédito das cooperativas.

21.4 Gerenciamento de capital

O gerenciamento de capital é o processo contínuo de monitoramento e controle do capital, mantido pela cooperativa para fazer face aos riscos a que está exposta, visando atingir os objetivos estratégicos estabelecidos.

21.5 Risco Socioambiental

O gerenciamento do risco socioambiental consiste na identificação, classificação, avaliação e no tratamento dos riscos com possibilidade de ocorrência de perdas decorrentes de danos socioambientais.

21.6 Gestão de Continuidade de Negócio

A Gestão de Continuidade dos Negócios (GCN) é um processo abrangente de gestão que identifica ameaças potenciais de descontinuidade das operações de negócios para a organização e possíveis impactos, caso essas ameaças se concretizem.

O Sicoob Confederação realiza Análise de Impacto (AIN) para identificar processos críticos sistêmicos, com objetivo de definir estratégias para continuidade desses processos e, assim,

COOPERATIVA DE CRÉDITO DE LIVRE ADMISSÃO DE ANÁPOLIS E REGIÃO LTDA

Av. Pres. José Sarney nº36 – Bairro Jamil Miguel – Anápolis-GO – CEP 75.124-820 – Fone: 062 3313-1048

Fone: 062 3313-1048 – CNPJ/MF.:33.615.055/0001-65 – Autorização de Funcionamento 9961911/90

resguardar o negócio de interrupções prolongadas que possam ameaçar sua continuidade. O resultado da AIN é baseado nos impactos financeiro, legal e de imagem.

São elaborados, anualmente, Planos de Continuidade de Negócios contendo os principais procedimentos a serem executados para manter as atividades em funcionamento em momentos de contingência. Os Planos de Continuidade de Negócios são classificados em: Plano de Continuidade Operacional (PCO) e Plano de Recuperação de Desastre (PRD).

Anualmente são realizados testes nos Planos de Continuidade de Negócios para validar a efetividade.

22. Seguros contratados – Não auditado

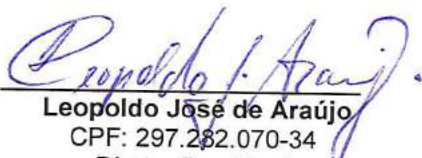
A Cooperativa adota política de contratar seguros de diversas modalidades, cuja cobertura é considerada suficiente pela Administração e agentes seguradores para fazer face à ocorrência de sinistros. As premissas de riscos adotados, dada a sua natureza, não fazem parte do escopo de auditoria das demonstrações contábeis, conseqüentemente, não foram examinadas pelos nossos auditores independentes.

23. Provisão para demandas judiciais

É estabelecida considerando a avaliação dos consultores jurídicos quanto às chances de êxito em determinados questionamentos fiscais e trabalhistas em que a cooperativa é parte envolvida. Dessa forma, são constituídas as seguintes provisões:

Descrição	30/06/2019		30/06/2018	
	Provisão para Contingências	Depósitos Judiciais	Provisão para Contingências	Depósitos Judiciais
Para Interposição de Recursos Fiscais - Lei 9.703/98	0,00	219.107,06	0,00	219.107,06
Para Interposição de Outros Recursos Fiscais	219.107,06	0,00	219.107,06	0,00
Outros	5.000,00	0,00	5.000,00	0,00
TOTAL	224.107,06	219.107,06	224.107,06	219.107,06

Anápolis - GO, 30 de junho de 2019.


Leopoldo José de Araújo
CPF: 297.282.070-34
Diretor Presidente


Gustavo Andrade Bizinoto
CPF: 591.401.781-53
Diretor Financeiro


Cristiane Pontes
CPF: 014.482.311-08
Contadora CRC/GO 021688/O-1