



RELATÓRIO ANUAL 2021



SICOOB
Fluminense

SUMÁRIO

Números.....	04
Responsabilidade Social	08
Eventos.....	09
Patrocínios.....	13
Fundo Socioambiental.....	14
Orçamento	15
Relatório da Administração.....	19
Demonstrações Contábeis	23
Parecer do Conselho Fiscal	27
Relatório de Auditoria.....	28
Notas Explicativas	31

INTRO- DUÇÃO

Final de 2021. Um ano que nos pareceu passar muito rápido, apesar ou talvez por estarmos vivenciando grandes momentos de ansiedade na expectativa do próximo, como um alento para os tempos difíceis vividos.

Mas, não falemos de dificuldade e, sim, de esperanças! Mais uma vez, o Sicoob Fluminense provou que, com força de vontade, otimismo, perseverança e trabalho em equipe, obtêm-se realizações, temperadas com o espírito cooperativista.

Neste ano, muito se fez, embora cenários não tão favoráveis presentes no nosso cotidiano.

Novamente, pudemos contar com você, cooperado, impulsionando-nos a continuar

a trilhar o caminho do cooperativismo, reforçando nosso empenho na crença de que podemos e devemos seguir em frente, não nos afastando do ideal da perfeita solidariedade entre nós.

Hoje estamos abertos à inovação, às mudanças, quando necessárias, e às adaptações a um mundo que se apresenta, algumas vezes, estranho para os mais idosos e desafiador e natural para os mais jovens.

Assim, partamos, para novas oportunidades, conscientes de que, alimentados por uma força interior e na vontade de fazer o bem, estamos investindo no desenvolvimento sustentável de nossa cooperativa, sempre em busca da justiça financeira tão necessária a todos.

Vera Lúcia Chagas de Almeida

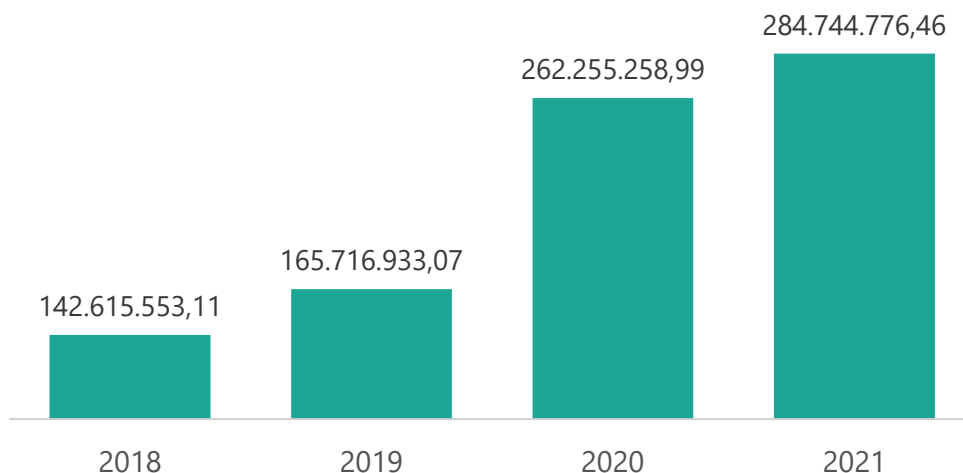
Presidente do Conselho



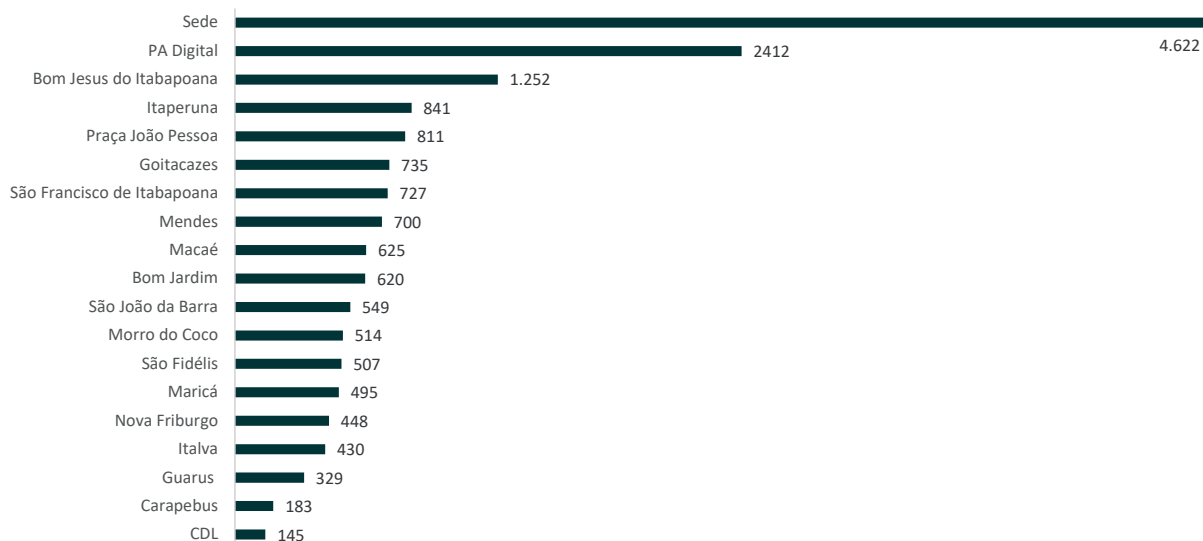
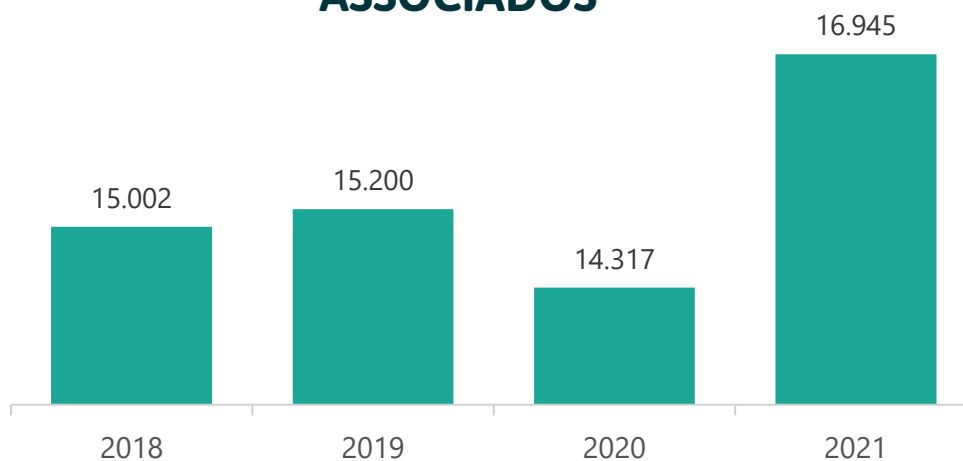


NÚMEROS

ATIVO TOTAL



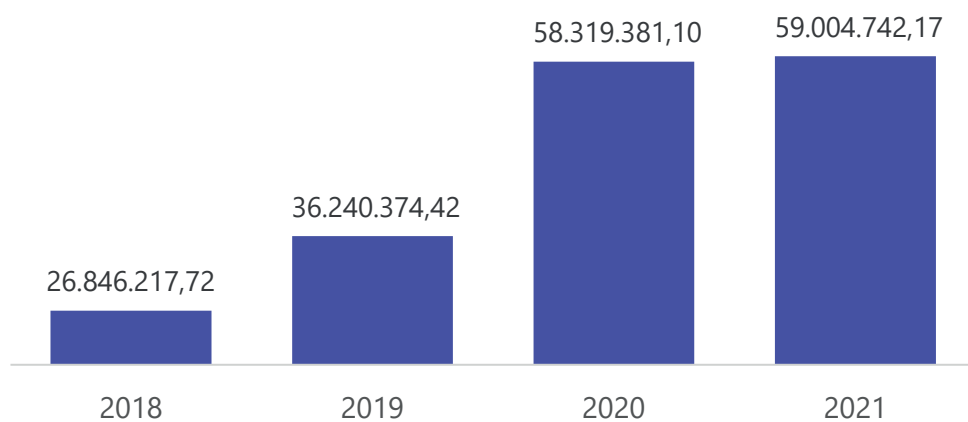
ASSOCIADOS



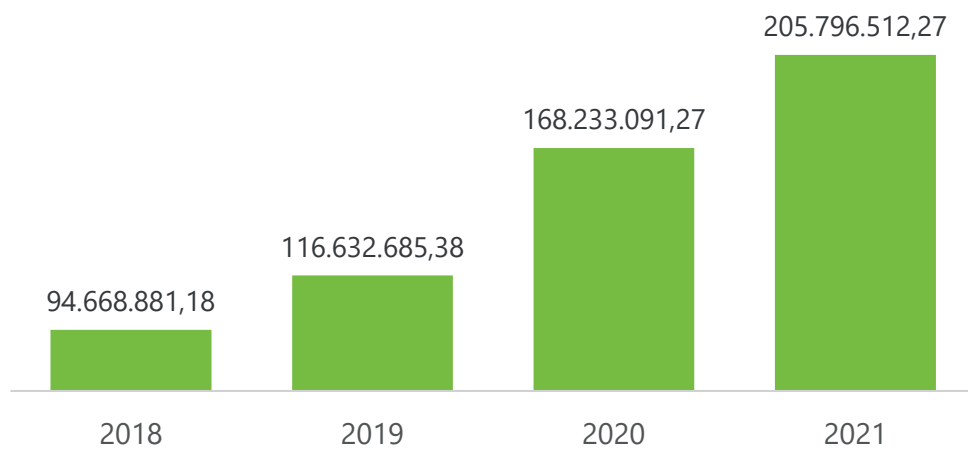
PATRIMÔNIO LÍQUIDO



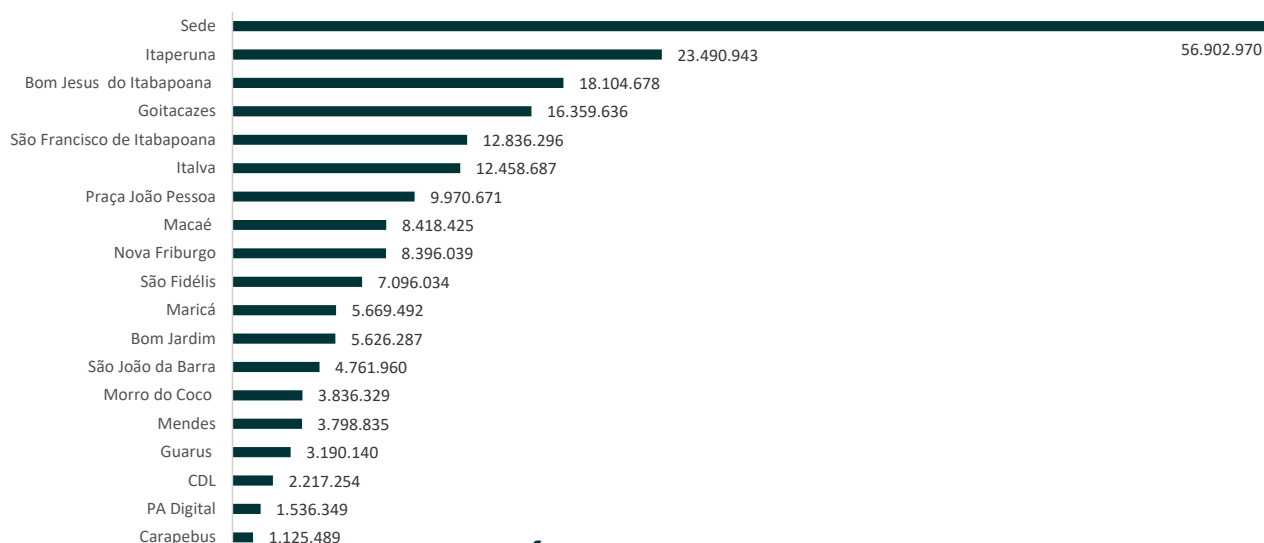
DEPÓSITOS A VISTA



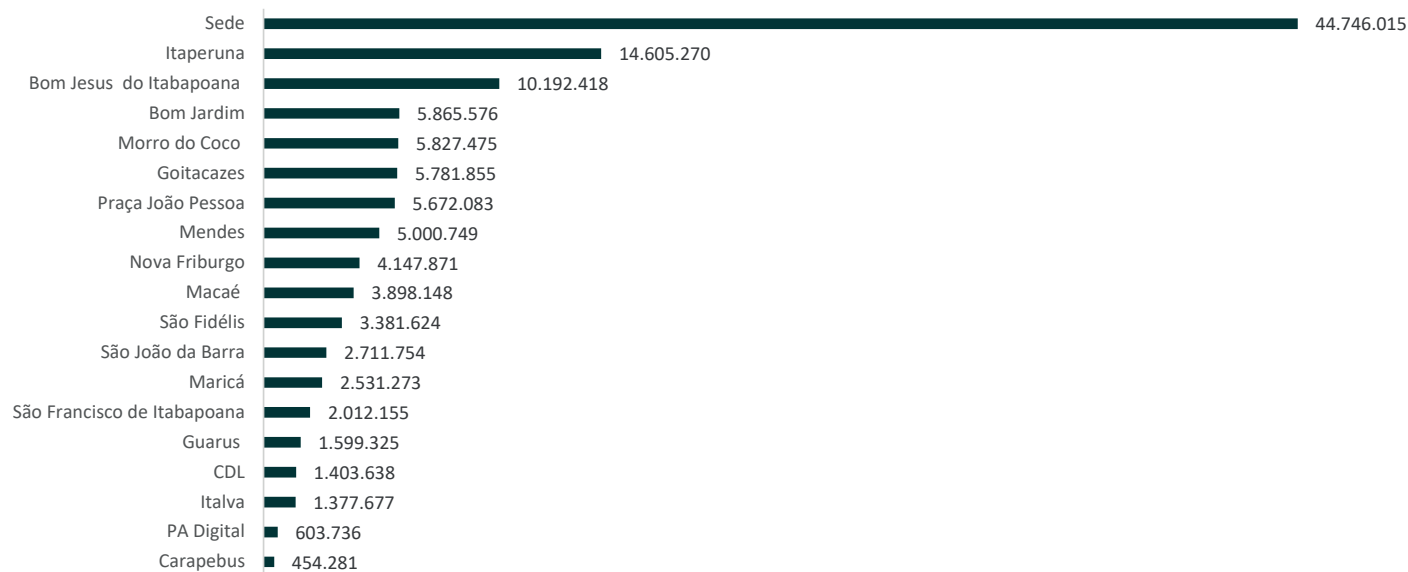
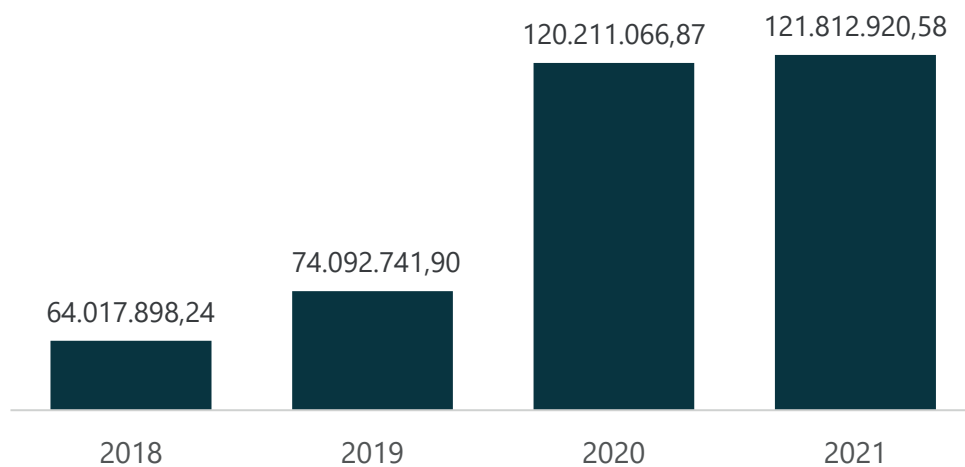
OPERAÇÕES DE CRÉDITO



OPERAÇÕES DE CRÉDITO



DEPÓSITOS A PRAZO



FORÇA DE TRABALHO

- Crescimento do quadro de funcionários durante os dois anos - 31 novos admitidos;
- Quantidade de capacitações e treinamentos dos funcionários – 41 trilhas de aprendizado com uma média de 05 ações educacionais cada uma.

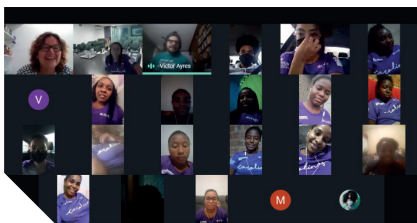




RESPONSABILIDADE SOCIAL

Dando prosseguimento a uma efetiva política que busca a concretização dos ideais cooperativistas, com ênfase no ser humano, o Sicoob Fluminense desenvolve uma série de ações no campo da responsabilidade social, em diversas parcerias, colhendo resultados significativos ao longo dos últimos anos. Em 2021, o trabalho foi bastante produtivo.

Em fevereiro, na área de Cidadania Financeira, a cooperativa deu início à implementação do projeto “Carolinas”, direcionado a 25 Mulheres da comunidade Margem da Linha, em Campos dos Goytacazes, em situação de vulnerabilidade, em conjunto com a ONG NBR. O projeto foi inclusive aprovado pela UNAIDS/ONU.



No setor de Desenvolvimento Sustentável, foi feita, em março, a reformulação do projeto “Vivências Musicais”, voltado a 25 alunos do CIEP Municipalizado São Fidélis, em parceria com o Instituto Sicoob. O trabalho tem como foco a cidadania financeira/cooperativismo e empreendedorismo.



No mesmo sentido, foi sucesso a Páscoa Solidária. Crianças em situação de vulnerabilidade em todos os municípios com agências que possuem agências do Sicoob Fluminense receberam doações de mais de 100 ovos de Páscoa. A cada abertura de conta ou contratação de serviço, uma unidade foi doada.



Em 2021, a Campanha do Agasalho foi realizada até o dia 30 de julho, envolvendo todas as agências da cooperativa, com foco em agasalhos, cobertores e roupas que foram destinados a instituições e comunidades carentes, especialmente em Martins Lage, em Campos dos Goytacazes, e no município de Nova Friburgo.



Houve, ainda em julho, a Campanha de Brinquedos, também mobilizando comunidades, em geral, nas cidades de Campos dos Goytacazes e Bom Jardim. Foram feitas 780 doações, destinadas à Igreja Brilho Celeste (comunidade de Barcelos e Martins Lage) e aos bairros carentes de Bom Jardim. Como parceiros, o ProUni (Campos), Supermercado Supremo e Top-Mix (ambos de Bom Jardim).



Em novembro e dezembro, foi desenvolvida nova campanha de arrecadação de alimentos, estendida a todas as agências da cooperativa, voltada para instituições filantrópicas.



EVENTOS

Além das ações efetivas, o setor social e de relações institucionais do Sicoob Fluminense, adequando seus trabalhos ao momento da pandemia, também esteve junto a diversos eventos via modo on-line e lives durante todo o ano, como Bate-papo sobre Educação Financeira - Dia do Aposentado; Global Money Week - GMW - Semana voltada a atividades de educação financeira; capacitações de voluntários e palestras de educação financeira; Semana do Cooperativismo - voltada a atividades cooperativistas e de cidadania financeira; Relançamento do programa Voluntário Transformador; Programa de Capacitação/Formação Cooperativa Mirim e acompanhamento do relançamento do programa Cooperjovem.

E ainda: Concurso Cultural do Instituto Sicoob e Semana do Investidor,

também destinados a atividades cooperativistas e de cidadania financeira e live voltada para o Dia das Crianças.

O Sicoob Fluminense, também, foi uma das cooperativas parceiras do Instituto Sicoob em evento comemorativo do Dia do Professor, 15 de outubro. Posteriormente, no dia 19, no dia 19, às 17 horas, houve uma live com palestra do especialista Tião Rocha voltada a todos os professores e educadores sociais beneficiados ou envolvidos com os programas sociais do Instituto, a exemplo da Cooperativa Mirim, Concurso Cultural, Financinhas, Palestras e Cooperjovem.

Também buscando constantemente ampliar e sedimentar suas relações com os mais diferentes segmentos das comunidades em que opera, o Sicoob Fluminense participou e **desenvolveu diversos eventos ao longo de 2021.**





O Diretor-Presidente do Sicoob Fluminense, Neilton Ribeiro da Silva, participou, no dia 12 de fevereiro, de uma reunião virtual com o Prefeito do município Engenheiro Paulo de Frontin, no Sul Fluminense, Maneko Artemenko, e representantes da secretaria de Educação. O objetivo principal foi o de alinhar o início de ações de parceria no município entre a cooperativa e o Executivo Municipal.

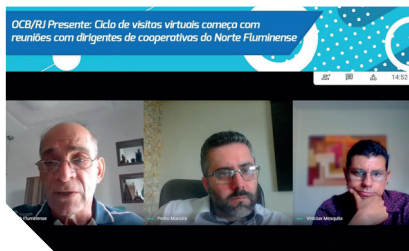


No dia 25 de março, o Diretor Presidente foi recebido pelo prefeito de Italva, Leonardo Orato Rangel. Acompanhado do Gerente Regional Otávio Amaral e da Supervisora da Agência da cooperativa no município, Luiza Vargas Figueiredo, Neilton Silva fez uma explanação sobre o funcionamento do Sistema Sicoob e da sua importância para o desenvolvimento local e regional. Tratou, também, de possíveis futuras parcerias com a prefeitura.



Junto ao Sicoob Fluminense, representado pelo Diretor-Presidente, a Organização das Cooperativas do Brasil (OCB/RJ) iniciou no dia 26 de abril mais

uma etapa do projeto OCB/RJ Presente - um ciclo de reuniões com as cooperativas fluminenses para apresentação de projetos e ações visando à organização de um Rio Mais Coop. Participaram do encontro virtual o presidente Vinicius Mesquita (Sistema OCB/RJ) e o assessor de planejamento do Sicoob Fluminense, Pedro Mancini.



O Sicoob Fluminense recebeu no dia 18 de junho a visita do deputado federal Hugo Leal, do PSD/RJ, e que faz parte da frente parlamentar do cooperativismo - Frencoop. Recebido pelo Diretor-Presidente Neilton Ribeiro da Silva, o parlamentar estava acompanhado do presidente do Serviço Nacional de Aprendizagem do Cooperativismo/RJ, Vinicius de Oliveira Mesquita, e de Abdul Nasser e Willian Azevedo, respectivamente superintendente e analista de desenvolvimento cooperativista do SESCOOP/RJ.



O Diretor-Presidente do Sicoob Fluminense também fez uma exposição on-line no dia 22 de

junho, por ocasião da XXX Plenária do Rotary Club São Salvador, de Campos dos Goytacazes. O convite foi feito pelo Presidente do clube, Zenilson Coutinho. Na oportunidade, Neilton Silva falou sobre o cooperativismo, em linhas gerais, e sobre as demandas atuais e as ações do movimento cooperativista no Brasil e no mundo.



O Sicoob Fluminense comemorou, no dia 16 de julho, o seu 23.º aniversário de fundação. O ponto alto do evento foi a inauguração do Espaço Memória da Cooperativa, com várias peças do arquivo, que contam uma boa parte da história da instituição, e idealizado pela Presidente do Conselho de Administração, Vera Lúcia Almeida.



Em 2021, como já aconteceu em outros eventos em anos anteriores, foi instituído o Troféu "Amigo do Cooperativismo", uma forma de se homenagear aqueles que se destacam pelo apoio dado ao setor. O prêmio foi para Gil Roberto Menezes, que já foi colaborador da cooperativa, tendo sido inclusive agente re-

gional, nas comemorações do aniversário da cooperativa.

No dia 24 de agosto, o Diretor-Presidente do Sicoob Fluminense tomou posse como membro efetivo do Conselho Municipal de Política Agrícola e Pecuária, em Campos dos Goytacazes, representando o Sistema de Cooperativas de Crédito do Brasil. Como suplente, também tomou posse o colaborador da cooperativa Renato Rodrigues. O evento foi realizado na sede do Sindicato Rural de Campos dos Goytacazes.



O Diretor-Presidente do Sicoob Fluminense, Neilton Ribeiro da Silva, participou em 24 de setembro da inauguração oficial do Saara Plaza, novo shopping de Campos dos Goytacazes, onde a cooperativa de crédito instalou terminais exclusivos de atendimento. O Saara Plaza Shopping fica no Parque Rodoviário e conta com três lojas âncoras, 16 lojas e 13 quiosques. O equipamento do Sicoob Fluminense, tipo ATM (Automated Teller Machine / caixa eletrônico), está localizado em um corredor estratégico em frente ao hall de entrada.



O Sicoob Fluminense foi uma das instituições participantes da segunda edição do Fórum Regional do Turismo, no município de Macaé, em 29 de setembro. O encontro reuniu o secretário estadual de Turismo, Gustavo Tutuca, e os prefeitos das cidades que compõem a Costa do Sol (Norte Fluminense e Região dos Lagos). Representando o Sicoob Fluminense estiveram o gerente regional Melquisedek Nunes e a supervisora Vanessa Mesquita, da agência de Macaé.



O Sicoob Fluminense lançou oficialmente, no dia 28 de outubro, o projeto de contatos diretos com representantes da comunidade, agora denominado “Café Cooperativo”. O evento de abertura se deu em audiência da Diretoria da cooperativa com o prefeito de Campos dos Goytacazes, Wladimir Garotinho, e parte de seu staff, na sede da PMCG. Até dezembro, secretários municipais e representantes de entidades de classe participaram do projeto, atendendo a convite e comparecendo à cooperativa. A todos foram apresentados a cooperativa e o movimento cooperativista.



Com o tema “Hábitos de valor para uma vida financeira saudável”, o Sicoob esteve presente na Semana Nacional de Educação Financeira (Semana ENEF), uma iniciativa do Fórum Brasileiro de Educação Financeira (FBEF). O principal objetivo foi justamente promover ações de educação financeira no país, entre os dias 8 e 14 de novembro.



A cooperativa recebeu, no dia nove de novembro, a visita do secretário de Planejamento e um dos vereadores do município de Iguaba Grande, respectivamente Eron Bezerra e Luciano Silva. Foram recebidos pelo Diretor-Presidente Neilton Ribeiro da Silva e pelos diretores Administrativo-Financeiro, Charles Medina, e Operacional, Marcos Lincoln. Na pauta de discussões, a abertura de uma agência do Sicoob Fluminense no município, prevista para março de 2022.



O Sicoob Fluminense ficou em primeiro lugar na categoria “Empregados” do Prêmio 10 + Coop da Organização das Cooperativas do Brasil-OCB-Sescoop. A cerimônia de premiação ocorreu




durante a 1ª Conferência Rio Mais Coop de Empreendedorismo Cooperativo, promovida pelo Sistema OCB/RJ, no dia 2 de dezembro, no Rio de Janeiro. A cooperativa foi representada pelo Gerente Regional Ronaldo Carlucio Barbosa.



No dia 16 de dezembro, o Sicoob Fluminense recebeu o prêmio “Troféu Destaque 2021” do Jornal dos Bairros, de Macaé, e Algemac Pesquisas, com apoio do grupo Band. Através de levantamento feito junto à população do município, a cooperativa foi destaque pelos relevantes serviços prestados à comunidade nos quesitos de “Excelência no Atendimento; Competência; Credibilidade e Responsabilidade Social”. O Sicoob Fluminense foi representado pelo Diretor-Presidente Neilton Ribeiro da Silva e pelo gerente regional Melquisedek Nunes da Silva.



O Diretor-Presidente do Sicoob Fluminense, Neilton Ribeiro da Silva, esteve em Iguaba Grande no dia sete de dezembro, a convite dos poderes Executivo e Legislativo do município. O objetivo principal foi a apresentação do projeto de instalação de uma agência na cidade. Recebido inicialmente pelo prefeito de Iguaba Grande, Vantoil Martins, na sede da prefeitura, Neilton Silva também se encontrou com secretários, vereadores e empresários.



PATROCÍNIOS 2021



CATEGORIA	TIPO	VALOR SOLICITADO	VALOR APROVADO
Beneficiante	Financeiro	R\$ 1.400,00	R\$ 1.400,00
Beneficiante	Financeiro	R\$ 900,00	R\$ 900,00
Beneficiante	Financeiro	R\$ 200,00	R\$ 200,00
Beneficiante	Financeiro	R\$ 260,00	R\$ 260,00
Beneficiante	Financeiro	R\$ 1.200,00	R\$ 1.200,00
			R\$ 3.960,00

CATEGORIA	TIPO	VALOR SOLICITADO	VALOR APROVADO
Academico	Financeiro	R\$ 1.000,00	R\$ 1.000,00
Academico	Financeiro	R\$ 1.200,00	R\$ 1.200,00
			R\$ 2.200,00

CATEGORIA	TIPO	VALOR SOLICITADO	VALOR APROVADO
Esportivo	financeiro	R\$ 24.000,00	R\$ 24.000,00
Esportivo	financeiro	R\$ 7.200,00	R\$ 7.200,00
Esportivo	financeiro	R\$ 500,00	R\$ 500,00
			R\$ 31.700,00

CATEGORIA	TIPO	VALOR SOLICITADO	VALOR APROVADO
Outro	Financeiro	R\$ 2.000,00	R\$ 2.000,00
Outro	Financeiro	R\$ 15.000,00	R\$ 15.000,00
		Total	R\$ 17.000,00



FUNDO SOCIOAMBIENTAL



O Sicoob Fluminense, em reunião do Conselho de Administração no dia cinco de agosto, aprovou oficialmente a regulamentação do Fundo Especial para Aplicação em Projetos Socioambientais.

Trata-se de um fundo estatutário, constituído pela Assembleia Geral Ordinária do Sicoob Fluminense realizada no dia 15 de abril de 2021, e tem como, e tem como objetivo apoiar ações desenvolvidas por entidades com foco na educação, cultura, esporte, saúde e inovação, contribuindo para o desenvolvimento das comunidades nas áreas de atuação da cooperativa.

A formação desse fundo terá como base dois por cento das sobras líquidas da cooperativa à disposição da assembleia, apuradas após o encerramento do exercício social, até 2025, contando ainda com outras fontes de recursos, tais como doações de empresas para aplicação, correspondendo, no mínimo, a uma quota parte de

contribuição dos associados, e ainda outras contribuições específicas.

Entre os requisitos a serem observados para a inscrição pelos interessados, destacam-se: ser Pessoa Jurídica sem fins lucrativos; ser associado do Sicoob Fluminense e estar adimplente com a cooperativa; estar com o cadastro da conta atualizado; ter finalidade educacional, cultural, social e esportiva expressa no estatuto ou ato constitutivo; e ter aprovada a prestação de contas dos recursos recebidos em anos anteriores. Para utilização dos recursos do Fundo Especial para Aplicação em Projetos Socioambientais, as entidades devem estar ligadas aos ODS - Objetivos de Desenvolvimento Sustentável da ONU.

Após os trâmites iniciais de inscrição, os projetos habilitados seguirão para a etapa de avaliação e serão classificados como Projetos de abrangência local – desenvolvidos em determinados municípios de atuação do Sicoob Fluminense, e Projetos de abrangência regional – desenvolvidos abrangendo mais de um município de atuação da cooperativa.

As informações referentes ao edital e demais comunicações relacionadas ao Fundo Especial para Aplicação em Projetos Socioambientais podem ser acompanhadas no site da cooperativa www.sicoobfluminense.com.br.

ORÇAMENTO 2022

CONTAS DE RESULTADO CREDORAS	79.622.272,35
RECEITAS OPERACIONAIS	79.622.272,35
RENDAS DE OPERACOES DE CRÉDITO	45.540.347,36
RENDAS DE APLICACOES INTERFINANCEIRAS DE LIQUIDEZ	623.436,80
RENDAS COM TIT. E VAL. MOB. E INST. FINANC. DERIV.	2.400,00
RENDAS DE PRESTACAO DE SERVICOS	15.882.948,75
RENDAS DE COBRANCA	2.217.611,53
RENDAS DE SERVICOS DE CUSTODIA	-
RENDAS DE PACOTES DE SERVICOS - PF	731.062,71
RENDAS DE SERVICOS PRIORITARIOS - PF	809.131,23
RENDAS DE SERVICOS DIFERENCIADOS - PF	-
RENDAS DE TARIFAS BANCÁRIAS - PJ	2.387.336,86
RENDAS DE OUTROS SERVICOS	9.737.806,43
OUTRAS RECEITAS OPERACIONAIS	17.573.139,44
RECUPERACAO DE CREDITOS BAIXADOS COMO PREJUIZO	860.000,00
RECUPERACAO DE ENCARGOS E DESPESAS	1.200,00
RENDAS DE CREDITOS POR AVAIS E FIANCAS HONRADOS	360.000,00
INGRESSOS DE DEPÓSITOS INTERCOOPERATIVOS	9.340.205,23
REVERSAO DE PROVISÕES OPERACIONAIS	3.960.000,00
OUTRAS RENDAS OPERACIONAIS	3.051.734,21
RECEITAS NAO OPERACIONAIS	-
CONTAS DE RESULTADO DEVEDORAS 76.545.158,11	76.545.158,11
DESPESAS OPERACIONAIS	76.545.158,11



DESPESAS DE CAPTACAO	18.051.939,77
(-)DESP. DE CONTRIB. FDO. GARANT.	372.373,16
DESPESAS DE EMPREST NO PAÍS - OUTRAS INSTIT (central)	2.720.859,66
DESPESAS DE ÁGUA, ENERGIA E GAS	492.227,67
DESPESAS DE ALUGUÉIS	1.402.195,74
DESPESAS DE COMUNICACOES	400.720,01
DESPESAS DE HONORARIOS/DIREX/CONSELHO ADM/CF	2.793.828,57
CONSELHO DE ADMINISTRACAO	878.500,00
CONSELHO FISCAL	131.000,00
DIRETORIA	927.850,86
ENCARGOS/DEMAIS DESPESAS DIRETORIA	856.477,72
DESPESAS DE MANUTENCAO E CONSERVACAO DE BENS	128.148,11
DESPESAS DE MATERIAL	338.086,74
DESPESAS DE PESSOAL -PROVENTOS/BENEFICIOS/ENCARGOS SOCIAIS	16.761.460,00
DESPESAS DE REMUNERACAO DE ESTAGIARIOS	528.900,06
DESPESAS DE PROCESSAMENTO DE DADOS	2.492.654,58
DESPESAS DE PROMOCOES E RELACOES PUBLICAS	190.000,00
DESPESAS DE PROPAGANDA E PUBLICIDADE	575.000,00
DESPESAS DE PUBLICACOES	12.000,00
DESPESAS DE SEGUROS	138.600,00
DESPESAS DE SERVICOS DO SISTEMA FINANCEIRO	2.737.741,15
DESPESAS DE SERVICOS DE TERCEIROS	514.649,60
DESPESAS DE SERVICOS DE VIGILANCIA E SEGURANCA	2.342.377,41
DESPESAS DE SERVICOS TECNICOS ESPECIALIZADOS	1.365.440,17
DESPESAS DE TRANSPORTE	1.567.362,74
DESPESAS TRIBUTARIAS	179.739,07
CONSELHO DE ADMINISTRACAO	2.793.828,57
CONSELHO FISCAL	878.500,00

DIRETORIA	131.000,00
ENCARGOS/DEMAIS DESPESAS DIRETORIA	927.850,86
DESPESAS DE MANUTENCAO E CONSERVACAO DE BENS	856.477,72
DESPESAS DE MATERIAL	128.148,11
DESPESAS DE PESSOAL -PROVENTOS/BENEFICIOS/ENCARGOS SOCIAIS	338.086,74
DESPESAS DE REMUNERACAO DE ESTAGIARIOS	528.900,06
DESPESAS DE PROCESSAMENTO DE DADOS	2.492.654,58
DESPESAS DE PROMOCOES E RELACOES PUBLICAS	190.000,00
DESPESAS DE PROPAGANDA E PUBLICIDADE	575.000,00
DESPESAS DE PUBLICACOES	12.000,00
DESPESAS DE SEGUROS	138.600,00
DESPESAS DE SERVICOS DO SISTEMA FINANCEIRO	2.737.741,15
DESPESAS DE SERVICOS DE TERCEIROS	514.649,60
DESPESAS DE SERVICOS DE VIGILANCIA E SEGURANCA	2.342.377,41
DESPESAS DE SERVICOS TECNICOS ESPECIALIZADOS	1.365.440,17
DESPESAS DE TRANSPORTE	1.567.362,74
DESPESAS TRIBUTARIAS	179.739,07
DESPESAS DE VIAGEM AO EXTERIOR	-
DESPESAS DE VIAGEM NO PAÍS	120.000,00
DESPESAS DE MULTAS APLICADAS P/BANCO CENTRAL	-
OUTRAS DESPESAS ADMINISTRATIVAS	4.084.998,63
APROVISIONAMENTOS E AJUSTES PATRIMONIAIS	9.590.234,62
DESP. DE AMORTIZACAO	18.218,86
DESPESAS DE DEPRECIACAO	923.027,47
DESPESAS DE PROVISOES OPERACIONAIS	8.168.922,30



DESPESAS DE PROVISÕES PASSIVAS	480.066,00
OUTRAS DESPESAS OPERACIONAIS	5.962.797,89
DESP.IMPOSTO S/SERVICOS QUALQUER NATUREZA-ISS	195.997,45
DESPESAS DE CONTRIBUICAO AO COFINS	218.885,30
DESPESAS DE CONTRIBUICAO AO PIS/PASEP	34.442,28
DESP. DESCONTOS CONCEDIDOS EM RENEGOCIAÇÕES	68.401,66
DESPESAS DE JUROS SOBRE O CAPITAL SOCIAL	3.601.516,62
DISPÊNDIOS DE DEPÓSITOS INTERCOOPERATIVOS	-
DESP.ATUALIZACAO DE IMPOSTOS E CONTRIBUICOES	-
OUTRAS DESPESAS OPERACIONAIS	1.843.554,57
DESPESAS NAO OPERACIONAIS	0
APURACAO DE RESULTADO	296.822,76
IMPOSTO DE RENDA	172.449,41
CONTRIBUICAO SOCIAL	124.373,35
RESULTADO FINAL	3.077.114,25



RELATÓRIO DA ADMINISTRAÇÃO

Senhores Associados,

Submetemos à apreciação de V.S.as as demonstrações contábeis do exercício de 2021 da COOPERATIVA DE CRÉDITO DE LIVRE ADMISSÃO DO ESTADO DO RIO DE JANEIRO - SICOOB FLUMINENSE, na forma da Legislação em vigor.

1. Política Operacional

Em 2021 o SICOOB FLUMINENSE completou 23 anos mantendo sua vocação de instituição voltada para fomentar o crédito para seu público alvo, os cooperados. A atuação junto aos seus cooperados se dá principalmente por meio da concessão de empréstimos e de captação de depósitos.

2. Avaliação de Resultados

No exercício de 2021, o SICOOB FLUMINENSE obteve um resultado de R\$ 1.777.820,47, antes das destinações, representando um retorno anual sobre o patrimônio líquido de 3,93%.

3. Ativos

Os recursos depositados na centralização financeira somaram R\$ 64.852.254,08. Por sua vez a carteira de créditos representava R\$ 205.796.512,27. A carteira de crédito encontrava-se assim distribuída:

Carteira Comercial	185.664.931,50	90,22%
Carteira Rural	20.131.580,77	9,78%

Os dez maiores devedores representavam na data-base de 31/12/2021 o percentual de 14,67% da carteira, no montante de R\$ 30.271.076,82.

4. Captação

As captações, no total de R\$ 180.567.926,95, apresentaram um acréscimo em relação ao mesmo período do exercício anterior de 1,14%. As captações encontravam-se assim distribuídas:

Depósitos à Vista	59.004.742,17	32,68%
Depósitos a Prazo	111.312.622,85	61,65%
Recursos de Aceite e Emissão de Títulos	10.250.561,93	5,68%



Os dez maiores depositantes representavam na data-base de 31/12/2021 o percentual de 12% da captação, no montante de R\$ 21.215.644,43.

5. Patrimônio de Referência

O patrimônio de referência do SICOOB FLUMINENSE era de R\$ 49.270.558,74. Em 31/12/2021, o quadro de associados era composto por 16.945 cooperados, havendo um decréscimo de 18,36% em relação ao mesmo período do exercício anterior.

6. Política de Crédito

A concessão de crédito está pautada em prévia análise do propenso tomador, havendo limites de alçadas pré- estabelecidos a serem observados e cumpridos, cercando ainda a cooperativa de todas as consultas cadastrais e com análise do risco do associado e de suas operações por meio do "RATING" (avaliação por pontos), buscando assim garantir ao máximo a liquidez das operações.

O SICOOB FLUMINENSE adota a política de classificação de crédito de sua carteira de acordo com as diretrizes estabelecidas na Resolução CMN nº 2.682/99.

7. Governança Corporativa

Governança corporativa é o conjunto de mecanismos e controles, internos e externos, que permitem aos associados definir e assegurar a execução dos objetivos da cooperativa, garantindo a sua continuidade, os princípios cooperativistas ou, simplesmente, a adoção de boas práticas de gestão.

Nesse sentido, a administração da Cooperativa tem na assembleia geral, que é a reunião de todos os associados, o poder maior de decisão.

A gestão da Cooperativa está alicerçada em papéis definidos, com clara separação de funções. Cabem ao Conselho de Administração as decisões estratégicas e à Diretoria Executiva, a gestão dos negócios da Cooperativa no seu dia a dia.

A Cooperativa possui ainda um Agente de Controles Internos, supervisionado diretamente pelo SICOOB CENTRAL RIO, que, por sua vez, faz as auditorias internas.

Os balanços da Cooperativa são auditados por auditor externo, que emite relatórios, levados ao conhecimento dos Conselhos e da Diretoria. Todos esses processos são acompanhados e fiscalizados pelo Banco Central do Brasil, órgão ao qual cabe a competência de fiscalizar a Cooperativa.

Tendo em vista o risco que envolve a intermediação financeira, a Cooperativa adota ferramentas de gestão. Para exemplificar, na concessão de crédito, a Cooperativa adota o Manual de Crédito, aprovado, como muitos outros manuais, pelo Sicoob Confederação e homologado pela Central.

Além do Estatuto Social, são adotados regimentos e regulamentos, entre os quais destacamos o Regimento Interno, o Regimento do Conselho de Administração, o Regimento do Conselho Fiscal, o Regulamento Eleitoral.

A Cooperativa adota procedimentos para cumprir todas as normas contábeis e fiscais, além de ter uma política de remuneração de seus empregados e estagiários dentro de um plano de cargos e salários que contempla a remuneração adequada, a separação de funções e o gerenciamento do desempenho de todo o seu quadro funcional.

Todos esses mecanismos de controle, além de necessários, são fundamentais para levar aos associados e à sociedade em geral a transparência da gestão e de todas as atividades desenvolvidas pela instituição.

8. Conselho Fiscal

Eleito bienalmente na AGO, com mandato até a AGO de 2023, o conselho fiscal tem função complementar à do conselho de administração. Sua responsabilidade é verificar de forma sistemática os atos da administração da cooperativa, bem como validar seus balancetes mensais e seu balanço patrimonial anual.

9. Código de Ética

Todos os integrantes da equipe do SICOOB FLUMINENSE aderiram por meio de compromisso firmado, ao código de ética e de conduta profissional proposto pela Confederação Nacional das Cooperativas do SICOOB – SICOOB CONFEDERAÇÃO. A partir de então, todos os novos funcionários, ao ingressar na cooperativa, assumem o mesmo compromisso.

10. Sistema de Ouvidoria

A ouvidoria, constituída em 2007 representou um importante avanço a serviço dos cooperados, dispõe de diretor responsável pela área e de um ouvidor. Atende às manifestações recebidas por meio do sistema de ouvidoria do SICOOB, composto por sistema tecnológico específico, atendimento via DDG 0800 e sítio na internet integrado com o sistema informatizado de ouvidoria tendo a atribuição de assegurar o cumprimento das normas relacionadas aos direitos dos usuários de nossos produtos, além de atuar como canal de comunicação com os nossos associados e integrantes das comunidades onde estamos presentes.

No exercício de 2021, a ouvidoria do SICOOB FLUMINENSE registrou 97 manifestações de cooperados sobre a qualidade dos produtos e serviços oferecidos pela Cooperativa. Dentre elas, havia reclamações, pedidos de esclarecimento de dúvidas e solicitações de providências relacionadas principalmente a atendimento, conta corrente, cartão de crédito e operações de crédito.

Das 97 manifestações, 42 foram consideradas procedentes e resolvidas dentro dos prazos legais, de maneira satisfatória para as partes envolvidas, em perfeito acordo com o previsto na legislação vigente.



11. Fundo Garantidor do Cooperativismo de Crédito - FGCoop

De acordo com seu estatuto, o Fundo Garantidor do Cooperativismo de Crédito- FGCoop tem por objeto prestar garantia de créditos nos casos de decretação de intervenção ou de liquidação extrajudicial de instituição associada, até o limite de R\$ 250 mil por associado, bem como contratar operações de assistência, de suporte financeiro e de liquidez com essas instituições. O Conselho Monetário Nacional (CMN) aprovou resolução que estabelece a forma de contribuição das instituições associadas ao Fundo Garantidor do Cooperativismo de Crédito (FGCoop), ratifica também seu estatuto e regulamento. Conforme previsto na Resolução CMN nº 4.150/12, esse fundo possui como instituições associadas todas as cooperativas singulares de crédito do Brasil e os bancos cooperativos integrantes do Sistema Nacional de Crédito Cooperativo (SNCC).

Conforme previsto no artigo 2º da Resolução CMN nº 4.284/13, a contribuição mensal ordinária das instituições associadas ao Fundo é de 0,0125%, dos saldos das obrigações garantidas, que abrangem as mesmas modalidades protegidas pelo Fundo Garantidor de Créditos dos bancos, o FGC, ou seja, os depósitos à vista e a prazo, as letras de crédito do agronegócio, entre outros.

As contribuições ao FGCoop pelas instituições a ele associadas tiveram início a partir do mês de março de 2014 e recolhidas no prazo estabelecido no § 4º do art. 3º da Circular Bacen nº 3.700/14.

Ainda nos termos de seu estatuto, a governança do Fundo será exercida pela Assembleia Geral, pelo Conselho de Administração e pela Diretoria Executiva, e está estruturada de modo a permitir a efetiva representatividade das associadas, sejam elas cooperativas independentes ou filiadas a sistemas cooperativistas de crédito, sendo o direito de voto proporcional às respectivas contribuições ordinárias.

Agradecimentos

Agradecemos aos nossos associados pela preferência e confiança e aos funcionários e colaboradores pela dedicação. Campos de Goytacazes, RJ, 07 de março de 2022.

DEMONSTRAÇÕES CONTÁBEIS

COOPERATIVA DE CREDITO DE LIVRE ADMISSAO DO ESTADO DO RIO DE JANEIRO - SICOOB FLUMINENSE
SICOOB FLUMINENSE
CNPJ: 02.931.668/0001-88
BALANÇO PATRIMONIAL
Em Reais

	Notas	31/12/2021	31/12/2020
ATIVO		284.744.776,46	262.255.258,99
DISPONIBILIDADES	4	3.726.982,38	4.181.803,10
INSTRUMENTOS FINANCEIROS		277.646.151,22	255.475.720,48
Aplicações Interfinanceiras de Liquidez	5	5.652.440,22	6.882.099,79
Títulos e Valores Mobiliários	6	4.382,67	20.413,53
Relações Interfinanceiras	4	64.852.254,08	79.610.226,09
Centralização Financeira		64.852.254,08	79.610.226,09
Operações de Crédito	7	205.796.512,27	168.233.091,27
Outros Ativos Financeiros	8	1.340.561,98	729.889,80
(-) PROVISÕES PARA PERDAS ESPERADAS ASSOCIADAS AO RISCO DE CRÉDITO		(10.154.625,01)	(9.037.705,44)
(-) Operações de Crédito	7	(9.620.885,61)	(8.699.556,96)
(-) Outras	8	(533.739,40)	(338.148,48)
ATIVOS FISCAIS CORRENTES E DIFERIDOS	9	387.334,72	194.872,47
OUTROS ATIVOS	10	1.202.272,14	474.868,57
INVESTIMENTOS	11	4.731.751,47	4.408.970,64
IMOBILIZADO DE USO	12	11.027.825,16	9.998.830,40
INTANGÍVEL	13	221.411,50	217.551,50
(-) DEPRECIAÇÕES E AMORTIZAÇÕES	12 e 13	(4.044.327,12)	(3.659.652,73)
TOTAL DO ATIVO		284.744.776,46	262.255.258,99
PASSIVO E PATRIMÔNIO LÍQUIDO		284.744.776,46	262.255.258,99
DEPÓSITOS	14	170.317.365,02	171.022.006,90
Depósitos à Vista		59.004.742,17	58.319.381,10
Depósitos Sob Aviso		494.517,40	510.914,96
Depósitos à Prazo		110.818.105,45	112.191.710,84
DEMAIS INSTRUMENTOS FINANCEIROS		54.569.392,27	31.568.201,57
Recursos de Aceite e Emissão de Títulos	15	10.250.561,93	7.508.441,07
Relações Interfinanceiras	16.a	18.163.813,89	12.445.223,36
Repasse Interfinanceiros		18.163.813,89	12.445.223,36
Obrigações por Empréstimos e Repasses	16.b	25.530.375,11	11.471.199,80
Outros Passivos Financeiros	17	624.641,34	143.337,34
PROVISÕES	19	455.158,03	264.537,28
OBRIGAÇÕES FISCAIS CORRENTES E DIFERIDAS	20	622.829,24	548.377,96
OUTROS PASSIVOS	21	6.919.095,11	13.668.407,51
PATRIMÔNIO LÍQUIDO	22	51.860.936,79	45.183.727,77
CAPITAL SOCIAL		43.785.843,59	38.105.917,11
RESERVAS DE SOBRAS		7.181.398,86	6.292.488,62
OUTROS RESULTADOS ABRANGENTES		1.354,23	2.604,27
SOBRAS OU PERDAS ACUMULADAS		892.340,11	782.717,77
TOTAL DO PASSIVO E PATRIMÔNIO LÍQUIDO		284.744.776,46	262.255.258,99

As Notas Explicativas são parte integrante das demonstrações contábeis.



COOPERATIVA DE CREDITO DE LIVRE ADMISSAO DO ESTADO DO RIO DE JANEIRO - SICOOB FLUMINENSE				
SICOOB FLUMINENSE				
CNPJ: 02.931.668/0001-88				
DEMONSTRAÇÃO DAS SOBRAS OU PERDAS				
Em Reais				
	Notas	2º Sem. 2021	31/12/2021	31/12/2020
INGRESSOS E RECEITAS DA INTERMEDIÇÃO FINANCEIRA		16.959.016,44	30.692.889,07	25.967.770,57
Operações de Crédito	25	14.897.704,46	27.674.156,20	24.334.012,93
Ingressos de Depósitos Intercooperativos	4a	1.872.933,85	2.743.215,23	1.447.697,99
Resultado de Aplicações Interfinanceiras de Liquidez	5	187.574,67	274.566,19	185.858,93
Resultado de Operações com Títulos e Valores Mobiliários	6	803,46	951,45	200,72
DISPÊNDIOS E DESPESAS DA INTERMEDIÇÃO FINANCEIRA	26	(8.358.074,03)	(12.927.566,60)	(10.676.848,69)
Operações de Captação no Mercado	14d	(3.858.990,77)	(5.594.834,10)	(2.529.736,96)
Operações de Empréstimos e Repasses	16c	(1.046.271,46)	(1.626.761,22)	(1.015.522,71)
Provisões para Perdas Esperadas Associadas ao Risco de Crédito		(3.452.811,80)	(5.705.971,28)	(7.131.589,02)
RESULTADO BRUTO DA INTERMEDIÇÃO FINANCEIRA		8.600.942,41	17.765.322,47	15.290.921,88
OUTROS INGRESSOS E RECEITAS/DISPÊNDIOS E DESPESAS OPERACIONAIS		(7.448.388,46)	(14.449.296,53)	(11.042.917,32)
Ingressos e Receitas de Prestação de Serviços	27	5.668.944,16	10.893.606,28	9.502.221,21
Rendas de Tarifas	28	1.917.466,78	3.544.297,07	3.993.228,77
Dispêndios e Despesas de Pessoal	29	(7.721.984,07)	(14.530.164,31)	(11.824.587,35)
Outros Dispêndios e Despesas Administrativas	30	(7.932.403,58)	(15.435.743,74)	(13.561.077,15)
Dispêndios e Despesas Tributárias		(309.429,95)	(604.814,63)	(609.315,47)
Outros Ingressos e Receitas Operacionais	31	1.510.169,44	2.714.365,29	2.416.272,44
Outros Dispêndios e Despesas Operacionais	32	(581.151,24)	(1.030.842,49)	(959.659,77)
PROVISÕES	33	(58.052,03)	(190.620,75)	(34.066,75)
Provisões/Reversões para Garantias Prestadas		(58.052,03)	(190.620,75)	(34.066,75)
RESULTADO OPERACIONAL		1.094.501,92	3.125.405,19	4.213.937,81
OUTRAS RECEITAS E DESPESAS	34	(746,21)	(2.580,62)	13.158,27
Ganhos de Capital		5.225,33	11.283,32	121.660,53
Outras Rendas Não Operacionais		655,08	655,08	-
(-) Perdas de Capital		(1.197,40)	(2.633,26)	(101.389,67)
(-) Outras Despesas Não Operacionais		(5.429,22)	(11.885,76)	(7.112,59)
SOBRAS OU PERDAS ANTES DA TRIBUTAÇÃO E PARTICIPAÇÕES		1.093.755,71	3.122.824,57	4.227.096,08
IMPOSTO DE RENDA E CONTRIBUIÇÃO SOCIAL		47.177,07	(87.335,61)	(125.308,59)
Imposto de Renda Sobre Atos Não Cooperados		47.789,53	(40.332,95)	(68.465,22)
Contribuição Social Sobre Atos Não Cooperados		(612,46)	(47.002,66)	(56.843,37)
SOBRAS OU PERDAS DO PERÍODO ANTES DAS DESTINAÇÕES E DOS JUROS		1.140.932,78	3.035.488,96	4.101.787,49
JUROS AO CAPITAL	24	(754.653,72)	(1.257.668,49)	(960.690,19)
SOBRAS OU PERDAS DO PERÍODO ANTES DAS DESTINAÇÕES		386.279,06	1.777.820,47	3.141.097,30
As Notas Explicativas são parte integrante das demonstrações contábeis.				

COOPERATIVA DE CREDITO DE LIVRE ADMISSAO DO ESTADO DO RIO DE JANEIRO - SICOOB FLUMINENSE

SICOOB FLUMINENSE

CNPJ: 02.931.668/0001-88

DEMONSTRAÇÃO DO RESULTADO ABRANGENTE

Em Reais

	Notas2	º Sem. 20213	1/12/20213	1/12/2020
SOBRAS OU PERDAS DO PERÍODO ANTES DAS DESTINAÇÕES E DOS JUROS AO CAPITAL		1.140.932,783	.035.488,964	.101.787,49
OUTROS RESULTADOS ABRANGENTES		625,021	.250,041	.250,04
TOTAL DO RESULTADO ABRANGENTE		1.141.557,803	.036.739,004	.103.037,53

As Notas Explicativas são parte integrante das demonstrações contábeis.

COOPERATIVA DE CREDITO DE LIVRE ADMISSAO DO ESTADO DO RIO DE JANEIRO - SICOOB FLUMINENSE

SICOOB FLUMINENSE

CNPJ: 02.931.668/0001-88

DEMONSTRAÇÃO DAS MUTAÇÕES DO PATRIMÔNIO LÍQUIDO

Em Reais

Notas	CAPITAL SUBSCRITO	CAPITAL A REALIZAR	RESERVAS DE REAVALIAÇÃO	RESERVA LEGAL	SOBRAS OU PERDAS ACUMULADAS	TOTAIS
Saldos em 31/12/2019	33.053.112,02	(4.546,59)	3.854,31	4.721.939,97	316.464,02	38.090.823,73
Recuperação de Perdas de Exercícios Anteriores	-	-	-	-	818,47	818,47
Destinações das Sobras do Exercício Anterior:						
Distribuição de sobras para associados	1.639,88	-	-	-	(478.143,95)	(476.504,07)
Movimentação de Capital:						
Por Subscrição/Realização	7.393.075,53	(241.144,92)	-	-	-	7.151.930,61
Por Devolução (-)	(2.580.736,20)	-	-	-	-	(2.580.736,20)
Estorno de Capital	(451.924,84)	-	-	-	-	(451.924,84)
Reversões de Reservas	-	-	(1.250,04)	-	1.250,04	-
Sobras ou Perdas do Período	-	-	-	-	4.101.787,49	4.101.787,49
Remuneração de Juros sobre o Capital Próprio:						
Provisão de Juros sobre o Capital Próprio	-	-	-	-	(960.690,19)	(960.690,19)
Juros sobre o Capital Próprio, Líquido	936.442,23	-	-	-	-	936.442,23
Destinações das Sobras do Período:						
Fundo de Reserva	-	-	-	1.570.548,65	(1.570.548,65)	-
FATES - Atos Cooperativos	-	-	-	-	(628.219,46)	(628.219,46)
Saldos em 31/12/2020	38.351.608,62	(245.691,51)	2.604,27	6.292.488,62	782.717,77	45.183.727,77
Saldos em 31/12/2020	38.351.608,62	(245.691,51)	2.604,27	6.292.488,62	782.717,77	45.183.727,77
Recuperação de Perdas de Exercícios Anteriores	-	-	-	-	6.869,62	6.869,62
Destinações das Sobras do Exercício Anterior:						
Outras Destinações das Sobras do Exercício Anterior	-	-	-	-	(18.846,67)	(18.846,67)
Distribuição de sobras para associados	5.550,61	-	-	-	(923.482,52)	(917.931,91)
Movimentação de Capital:						
Por Subscrição/Realização	8.253.679,07	(322.131,05)	-	-	-	7.931.548,02
Por Devolução (-)	(2.984.175,91)	-	-	-	-	(2.984.175,91)
Estorno de Capital	(510.775,19)	-	-	-	-	(510.775,19)
Reversões de Reservas	-	-	(1.250,04)	-	1.250,04	-
Reversões de Fundos	-	-	-	-	332.703,69	332.703,69
Sobras ou Perdas do Período	-	-	-	-	3.035.488,96	3.035.488,96
Remuneração de Juros sobre o Capital Próprio:						
Provisão de Juros sobre o Capital Próprio	-	-	-	-	(1.257.668,49)	(1.257.668,49)
Juros sobre o Capital Próprio, Líquido	1.237.778,95	-	-	-	-	1.237.778,95
Destinações das Sobras do Período:						
Fundo de Reserva	-	-	-	888.910,24	(888.910,24)	-
FATES - Atos Cooperativos	-	-	-	-	(177.782,05)	(177.782,05)
Saldos em 31/12/2021	44.353.666,15	(567.822,56)	1.354,23	7.181.398,86	892.340,11	51.860.936,79
Saldos em 30/06/2021	40.468.434,93	(407.963,57)	1.979,25	6.292.488,62	1.232.794,34	47.587.733,57
Recuperação de Perdas de Exercícios Anteriores	-	-	-	-	6.630,29	6.630,29
Movimentação de Capital:						
Por Subscrição/Realização	4.231.101,79	(159.858,99)	-	-	-	4.071.242,80
Por Devolução (-)	(1.283.241,53)	-	-	-	-	(1.283.241,53)
Estorno de Capital	(300.407,99)	-	-	-	-	(300.407,99)
Reversões de Reservas	-	-	(625,02)	-	625,02	-
Reversões de Fundos	-	-	-	-	332.703,69	332.703,69
Sobras ou Perdas do Período	-	-	-	-	1.140.932,78	1.140.932,78
Remuneração de Juros sobre o Capital Próprio:						
Provisão de Juros sobre o Capital Próprio	-	-	-	-	(754.653,72)	(754.653,72)
Juros sobre o Capital Próprio, Líquido	1.237.778,95	-	-	-	-	1.237.778,95
Destinações das Sobras do Período:						
Fundo de Reserva	-	-	-	888.910,24	(888.910,24)	-
FATES - Atos Cooperativos	-	-	-	-	(177.782,05)	(177.782,05)
Saldos em 31/12/2021	44.353.666,15	(567.822,56)	1.354,23	7.181.398,86	892.340,11	51.860.936,79

As Notas Explicativas são parte integrante das demonstrações contábeis.



COOPERATIVA DE CREDITO DE LIVRE ADMISSAO DO ESTADO DO RIO DE JANEIRO - SICOOB FLUMINENSE							
SICOOB FLUMINENSE							
CNPJ: 02.931.668/0001-88							
DEMONSTRAÇÃO DAS MUTAÇÕES DO PATRIMÔNIO LÍQUIDO							
Em Reais							
Notas	CAPITAL SUBSCRITO	CAPITAL A REALIZAR	RESERVAS DE REAVALIAÇÃO	RESERVA LEGAL	SOBRAS OU PERDAS ACUMULADAS	TOTAIS	
Saldos em 31/12/2019	33.053.112,02	(4.546,59)	3.854,31	4.721.939,97	316.464,02	38.090.823,73	
Recuperação de Perdas de Exercícios Anteriores	-	-	-	-	818,47	818,47	
Destinações das Sobras do Exercício Anterior:							
Distribuição de sobras para associados	1.639,88	-	-	-	(478.143,95)	(476.504,07)	
Movimentação de Capital:							
Por Subscrição/Realização	7.393.075,53	(241.144,92)	-	-	-	7.151.930,61	
Por Devolução (-)	(2.580.736,20)	-	-	-	-	(2.580.736,20)	
Estorno de Capital	(451.924,84)	-	-	-	-	(451.924,84)	
Reversões de Reservas	-	-	(1.250,04)	-	1.250,04	-	
Sobras ou Perdas do Período	-	-	-	-	4.101.787,49	4.101.787,49	
Remuneração de Juros sobre o Capital Próprio:							
Provisão de Juros sobre o Capital Próprio	-	-	-	-	(960.690,19)	(960.690,19)	
Juros sobre o Capital Próprio, Líquido	936.442,23	-	-	-	-	936.442,23	
Destinações das Sobras do Período:							
Fundo de Reserva	-	-	-	1.570.548,65	(1.570.548,65)	-	
FATES - Atos Cooperativos	-	-	-	-	(628.219,46)	(628.219,46)	
Saldos em 31/12/2020	38.351.608,62	(245.691,51)	2.604,27	6.292.488,62	782.717,77	45.183.727,77	
Saldos em 31/12/2020	38.351.608,62	(245.691,51)	2.604,27	6.292.488,62	782.717,77	45.183.727,77	
Recuperação de Perdas de Exercícios Anteriores	-	-	-	-	6.869,62	6.869,62	
Destinações das Sobras do Exercício Anterior:							
Outras Destinações das Sobras do Exercício Anterior	-	-	-	-	(18.846,67)	(18.846,67)	
Distribuição de sobras para associados	5.550,61	-	-	-	(923.482,52)	(917.931,91)	
Movimentação de Capital:							
Por Subscrição/Realização	8.253.679,07	(322.131,05)	-	-	-	7.931.548,02	
Por Devolução (-)	(2.984.175,91)	-	-	-	-	(2.984.175,91)	
Estorno de Capital	(510.775,19)	-	-	-	-	(510.775,19)	
Reversões de Reservas	-	-	(1.250,04)	-	1.250,04	-	
Reversões de Fundos	-	-	-	-	332.703,69	332.703,69	
Sobras ou Perdas do Período	-	-	-	-	3.035.488,96	3.035.488,96	
Remuneração de Juros sobre o Capital Próprio:							
Provisão de Juros sobre o Capital Próprio	-	-	-	-	(1.257.668,49)	(1.257.668,49)	
Juros sobre o Capital Próprio, Líquido	1.237.778,95	-	-	-	-	1.237.778,95	
Destinações das Sobras do Período:							
Fundo de Reserva	-	-	-	888.910,24	(888.910,24)	-	
FATES - Atos Cooperativos	-	-	-	-	(177.782,05)	(177.782,05)	
Saldos em 31/12/2021	44.353.666,15	(567.822,56)	1.354,23	7.181.398,86	892.340,11	51.860.936,79	
Saldos em 30/06/2021	40.468.434,93	(407.963,57)	1.979,25	6.292.488,62	1.232.794,34	47.587.733,57	
Recuperação de Perdas de Exercícios Anteriores	-	-	-	-	6.630,29	6.630,29	
Movimentação de Capital:							
Por Subscrição/Realização	4.231.101,79	(159.858,99)	-	-	-	4.071.242,80	
Por Devolução (-)	(1.283.241,53)	-	-	-	-	(1.283.241,53)	
Estorno de Capital	(300.407,99)	-	-	-	-	(300.407,99)	
Reversões de Reservas	-	-	(625,02)	-	625,02	-	
Reversões de Fundos	-	-	-	-	332.703,69	332.703,69	
Sobras ou Perdas do Período	-	-	-	-	1.140.932,78	1.140.932,78	
Remuneração de Juros sobre o Capital Próprio:							
Provisão de Juros sobre o Capital Próprio	-	-	-	-	(754.653,72)	(754.653,72)	
Juros sobre o Capital Próprio, Líquido	1.237.778,95	-	-	-	-	1.237.778,95	
Destinações das Sobras do Período:							
Fundo de Reserva	-	-	-	888.910,24	(888.910,24)	-	
FATES - Atos Cooperativos	-	-	-	-	(177.782,05)	(177.782,05)	
Saldos em 31/12/2021	44.353.666,15	(567.822,56)	1.354,23	7.181.398,86	892.340,11	51.860.936,79	
As Notas Explicativas são parte integrante das demonstrações contábeis.							

PARECER DO CONSELHO FISCAL

Na qualidade de membros do Conselho Fiscal da COOPERATIVA DE CRÉDITO DE LIVRE ADMISSÃO DO ESTADO DO RIO DE JANEIRO - SICOOB FLUMINENSE e no exercício das atribuições legais e estatutárias, examinamos as demonstrações financeiras compreendendo: Balanço Patrimonial, Demonstração de Sobras ou Perdas, Demonstração das Mutações do Patrimônio Líquido, Demonstração do Fluxo de Caixa, Notas Explicativas e demais demonstrativos, e o Respectivo Parecer dos Auditores Independentes, documentos relativos ao exercício findo em 31 de dezembro de 2021.

Com base nos nossos exames e no Parecer de Auditoria Independente, emitido pela Confederação Nacional de Auditoria Cooperativa – CNAC, somos da opinião de que as mencionadas demonstrações merecem a aprovação dos associados.

Cmapos dos Goyatacazes – RJ, 25 de março de 2022.

Atenciosamente,

MEMBROS EFETIVOS


MONICA FRANCO PINTO
CPF: 853.004.037-68
Conselho Fiscal
Sicoob Fluminense


JOSE RICARDO FERREIRA PRIMO
CPF: 007.015.787-18
Conselho Fiscal
Sicoob Fluminense


MARTA CRISTINA PIRES PEREIRA
CPF: 545.383.357-20
Conselheira Fiscal
Sicoob Fluminense



RELATÓRIO DE AUDITORIA EXTERNA

RELATÓRIO DO AUDITOR INDEPENDENTE SOBRE AS DEMONSTRAÇÕES CONTÁBEIS

Ao Conselho de Administração, à Administração e aos Cooperados da
Cooperativa de Crédito de Livre Admissão do Estado do Rio de Janeiro – Sicoob Fluminense
Rio de Janeiro - RJ

Opinião

Examinamos as demonstrações contábeis da Cooperativa de Crédito de Livre Admissão do Estado do Rio de Janeiro – Sicoob Fluminense, que compreendem o balanço patrimonial em 31 de dezembro de 2021 e as respectivas demonstrações de sobras ou perdas, do resultado abrangente, das mutações do patrimônio líquido e dos fluxos de caixa para o exercício findo nessa data, bem como as correspondentes notas explicativas, incluindo o resumo das principais políticas contábeis.

Em nossa opinião, as demonstrações contábeis acima referidas apresentam adequadamente, em todos os aspectos relevantes, a posição patrimonial e financeira do Sicoob Fluminense, em 31 de dezembro de 2021, o desempenho de suas operações e os seus fluxos de caixa para o exercício findo nessa data, de acordo com as práticas contábeis adotadas no Brasil, aplicáveis às instituições autorizadas a funcionar pelo Banco Central do Brasil.

Base para opinião

Nossa auditoria foi conduzida de acordo com as normas brasileiras e internacionais de auditoria. Nossas responsabilidades, em conformidade com tais normas, estão descritas na seção a seguir, intitulada “Responsabilidades do auditor pela auditoria das demonstrações contábeis”. Somos independentes em relação à cooperativa, de acordo com os princípios éticos relevantes previstos no Código de Ética Profissional do Contador e nas normas profissionais emitidas pelo Conselho Federal de Contabilidade, e cumprimos com as demais responsabilidades éticas de acordo com essas normas. Acreditamos que a evidência de auditoria obtida é suficiente e apropriada para fundamentar nossa opinião.

Outras informações que acompanham as demonstrações contábeis e o relatório do auditor

A administração da Cooperativa é responsável por essas outras informações que compreendem o Relatório da Administração.

Nossa opinião sobre as demonstrações contábeis não abrange o Relatório da Administração e não expressamos qualquer forma de conclusão de auditoria sobre esse relatório.

Em conexão com a auditoria das demonstrações contábeis, nossa responsabilidade é a de ler o Relatório da Administração e, ao fazê-lo, considerar se esse relatório está, de forma relevante, inconsistente com as demonstrações contábeis ou com o nosso conhecimento obtido na auditoria ou, de outra forma, aparenta estar distorcido de forma relevante. Se, com base no trabalho realizado, concluirmos que há distorção relevante no Relatório da Administração, somos requeridos a comunicar esse fato. Não temos nada a relatar a este respeito.

Responsabilidades da administração e da governança pelas demonstrações contábeis

A administração é responsável pela elaboração e adequada apresentação das demonstrações contábeis de acordo com as práticas contábeis adotadas no Brasil, aplicáveis às instituições financeiras autorizadas a funcionar pelo Banco Central do Brasil e pelos controles internos que ela determinou como necessários para permitir a elaboração de demonstrações contábeis livres de distorção relevante, independentemente se causada por fraude ou erro.

Na elaboração das demonstrações contábeis, a administração é responsável pela avaliação da capacidade de a cooperativa continuar operando, divulgando, quando aplicável, os assuntos relacionados com a sua continuidade operacional e o uso dessa base contábil na elaboração das demonstrações contábeis, a não ser que a administração pretenda liquidar a cooperativa ou cessar suas operações, ou não tenha nenhuma alternativa realista para evitar o encerramento das operações.

Os responsáveis pela governança da cooperativa são aqueles com responsabilidade pela supervisão do processo de elaboração das demonstrações contábeis.

Responsabilidades do auditor pela auditoria das demonstrações contábeis

Nossos objetivos são obter segurança razoável de que as demonstrações contábeis, tomadas em conjunto, estão livres de distorção relevante, independentemente se causada por fraude ou erro, e emitir relatório de auditoria contendo nossa opinião. Segurança razoável é um alto nível de segurança, mas não uma garantia de que a auditoria realizada de acordo com as normas brasileiras e internacionais de auditoria sempre detectam as eventuais distorções relevantes existentes. As distorções podem ser decorrentes de fraude ou erro e são consideradas relevantes quando, individualmente ou em conjunto, possam influenciar, dentro de uma perspectiva razoável, as decisões econômicas dos usuários tomadas com base nas referidas demonstrações contábeis.

Como parte de uma auditoria realizada de acordo com as normas brasileiras e internacionais de auditoria, exercemos julgamento profissional, e mantemos ceticismo profissional ao longo da auditoria. Além disso:

- Identificamos e avaliamos o risco de distorção relevante nas demonstrações contábeis, independente se causada por fraude ou erro, planejamos e executamos procedimentos de auditoria em resposta a tais riscos, bem como obtemos evidência de auditoria apropriada e suficiente para fundamentar nossa opinião. O risco de não detecção de distorção relevante resultante de fraude é maior do que proveniente de erro, já que a fraude pode envolver o ato de burlar os controles internos, e conluio, falsificação, omissão ou representações falsas intencionais.
- Obtemos o entendimento dos controles internos relevantes para a auditoria para planejarmos procedimentos de auditoria apropriados nas circunstâncias, mas não com o objetivo de expressarmos opinião sobre a eficácia dos controles internos da cooperativa.
- Avaliamos a adequação das políticas contábeis utilizadas e a razoabilidade das estimativas contábeis e respectivas divulgações feitas pela administração.



- Concluímos sobre a adequação do uso, pela administração, da base contábil de continuidade operacional e, com base nas evidências de auditoria obtidas, se existe incerteza significativa em relação a eventos ou circunstâncias que possam levantar dúvida significativa em relação a capacidade de continuidade operacional da cooperativa. Se concluirmos que existe incerteza significativa devemos chamar atenção em nosso relatório de auditoria para as respectivas divulgações nas demonstrações contábeis ou incluir modificação em nossa opinião, se as divulgações forem inadequadas. Nossas conclusões estão fundamentadas nas evidências de auditoria obtidas até a data de nosso relatório. Todavia, eventos ou condições futuras podem levar a cooperativa a não mais se manter em continuidade operacional.
- Avaliamos a apresentação geral, a estrutura e o conteúdo das demonstrações contábeis, inclusive as divulgações e se as demonstrações contábeis representam as correspondentes transações e os eventos de maneira compatível com o objetivo de apresentação adequada.

Comunicamo-nos com os responsáveis pela governança a respeito, entre outros aspectos, do alcance planejado, da época da auditoria e das constatações significativas de auditoria, inclusive as eventuais deficiências significativas nos controles internos que identificamos durante nossos trabalhos.



São Paulo/SP, 16 de março de 2022.



Luciano Gomes dos Santos
Contador CRC RS 059.628/O



NOTAS EXPLICATIVAS

1. CONTEXTO OPERACIONAL

A COOPERATIVA DE CRÉDITO DE LIVRE ADMISSÃO DO ESTADO DO RIO DE JANEIRO - SICOOB FLUMINENSE é uma cooperativa de crédito singular, instituição financeira não bancária, fundada em 06/01/1999, filiada à COOPERATIVA CENTRAL DE CRÉDITO DO RIO DE JANEIRO LTDA – SICOOB CENTRAL RIO e componente da Confederação Nacional das Cooperativas do SICOOB – SICOOB CONFEDERAÇÃO, em conjunto com outras cooperativas singulares e centrais. Tem sua constituição e o funcionamento regulamentados pela Lei nº 4.595/1964, que dispõe sobre a Política e as Instituições Monetárias, Bancárias e Creditícias, pela Lei nº 5.764/1971, que define a Política Nacional do Cooperativismo e institui o regime jurídico das sociedades cooperativas, pela Lei Complementar nº 130/2009, que dispõe sobre o Sistema Nacional de Crédito Cooperativo e pela Resolução CMN nº 4.434/2015, do Conselho Monetário Nacional, que dispõe sobre a constituição e funcionamento de cooperativas de crédito.

O SICOOB FLUMINENSE, sediado à RUA DOUTOR SIQUEIRA, Nº 278, PARQUE DOM BOSCO, CAMPOS DOS GOYTACAZES - RJ, possui 17 Postos de Atendimento (PAs) nas seguintes localidades: MACAÉ - RJ, SÃO JOÃO DA BARRA - RJ, ITAPERUNA - RJ, BOM JESUS DO ITABAPOANA - RJ, CAMPOS DOS GOYTACAZES - RJ, SÃO FRANCISCO DE ITABAPOANA - RJ, BOM JARDIM - RJ, SÃO FIDÉLIS - RJ, NOVA FRIBURGO - RJ, CARAPEBUS - RJ, MARICÁ - RJ, ITALVA - RJ, MENDES - RJ.

O SICOOB FLUMINENSE tem como atividade preponderante a operação na área creditícia, tendo como finalidade:

- (i) Proporcionar, através da mutualidade, assistência financeira aos associados;
- (ii) A formação educacional de seus associados, no sentido de fomentar o cooperativismo, através da ajuda mútua da economia sistemática e do uso adequado do crédito; e
- (iii) Praticar, nos termos dos normativos vigentes, as seguintes operações dentre outras: captação de recursos, concessão de créditos, prestação de garantias, prestação de serviços, formalização de convênios com outras instituições financeiras e aplicação de recursos no mercado financeiro, inclusive depósitos a prazo com ou sem emissão de certificado, visando preservar o poder de compra da moeda e remunerar os recursos.

2. APRESENTAÇÃO DAS DEMONSTRAÇÕES CONTÁBEIS

As demonstrações contábeis foram elaboradas de acordo com as práticas contábeis adotadas no Brasil, aplicáveis às instituições financeiras autorizadas a funcionar pelo Banco Central do Brasil – BACEN, considerando as Normas Brasileiras de Contabilidade, especificamente aquelas aplicáveis às entidades Cooperativas, a Lei do Cooperativismo nº 5.764/71 e normas e instruções do BACEN, apresentadas conforme Plano Contábil das Instituições do Sistema Financeiro Nacional – COSIF, e sua aprovação foi realizada pela Administração em 07/03/2022.



Em função do processo de convergência com as normas internacionais de contabilidade, algumas normas e interpretações foram emitidas pelo Comitê de Pronunciamentos Contábeis (CPC), as quais são aplicáveis às instituições financeiras somente quando aprovadas pelo BACEN, naquilo que não confrontar com as normas por ele já emitidas anteriormente. Os pronunciamentos contábeis já aprovados, por meio das Resoluções do CMN, foram aplicados integralmente na elaboração destas Demonstrações Contábeis.

2.1 MUDANÇAS NAS POLÍTICAS CONTÁBEIS E DIVULGAÇÃO

a) Mudanças em vigor

O Banco Central emitiu a Resolução CMN nº 4.818 de 29 de maio de 2020 e a Resolução BCB nº 2 de 12 de agosto de 2020, as quais apresentam as premissas para elaboração das demonstrações financeiras obrigatórias e os procedimentos mínimos a serem observados.

As principais alterações em decorrência destes normativos:

i) no Balanço Patrimonial, as contas estão dispostas baseadas na liquidez e na exigibilidade. A abertura de segregação entre circulante e não circulante está sendo divulgada apenas nas respectivas notas explicativas, como já adotado nas demonstrações contábeis de junho de 2021. Adoção de novas nomenclaturas e agrupamentos de itens patrimoniais, tais como: ativos financeiros, provisão para perdas associadas ao risco de crédito, passivos financeiros, ativos e passivos fiscais e provisões;

ii) na Demonstração de Sobras ou Perdas a alteração consiste na apresentação de novas nomenclaturas das provisões para perdas associadas ao risco de crédito e destaque para as despesas de provisões;

iii) os saldos do Balanço Patrimonial do período estão apresentados comparativamente com o final do exercício social imediatamente anterior e as demais demonstrações estão comparadas com os mesmos períodos do exercício anterior;

iv) readequação da estrutura das notas explicativas em função da adoção de novas nomenclaturas e agrupamentos dos itens patrimoniais.

b) Mudanças a serem aplicadas em períodos futuros

Apresentamos abaixo um resumo sobre as novas normas que foram recentemente emitidas pelos órgãos reguladores, ainda a serem adotadas pela Cooperativa:

Resolução CMN nº 4.817, de 29 de maio de 2020. A norma estabelece os critérios para mensuração e reconhecimento contábeis, pelas instituições financeiras, de investimentos em coligadas, controladas e controladas em conjunto, no Brasil e no exterior, inclusive operações de aquisição de participações, no caso de investidas no exterior, estabelece critérios de variação cambial; avaliação pelo método da equivalência patrimonial; investimentos mantidos para venda; e operações de incorporação, fusão e cisão. Essa Resolução entra em vigor em 1º de janeiro de 2022.

Resolução BCB nº 33, de 29 de outubro de 2020. A norma dispõe sobre os critérios para mensuração e reconhecimento contábeis de investimentos em coligadas, controladas e controladas em conjunto mantidos pelas administradoras de consórcio e pelas instituições de pagamento e os procedimentos para a divulgação em notas explicativas de informações relacionadas a esses investimentos pelas instituições autorizadas a funcionar pelo Banco Central do Brasil. Essa Resolução entra em vigor em 1º de janeiro de 2022.

Resolução CMN nº 4.872, de 27 de novembro de 2020. A norma dispõe sobre os critérios gerais para o registro contábil do patrimônio líquido das instituições autorizadas a funcionar pelo Banco Central do Brasil. Essa Resolução entra em vigor em 1º de janeiro de 2022.

Resolução BCB nº 92, de 6 de maio de 2021. A norma dispõe sobre a estrutura do elenco de contas Cosif a ser observado pelas instituições financeiras e demais instituições a funcionar pelo Banco Central do Brasil. Essa Resolução entra em vigor em 1º de janeiro de 2022.

Resolução CMN nº 4.924, de 24 de junho de 2021. A norma dispõe sobre princípios gerais para reconhecimento, mensuração, escrituração e evidenciação contábeis pelas instituições financeiras e demais instituições a funcionar pelo Banco Central do Brasil. Os Pronunciamentos Técnicos do Comitê de Pronunciamentos Contábeis abrangidos nessa norma são: CPC 00 - Estrutura Conceitual para Relatório Financeiro; CPC 01 - Redução ao Valor Recuperável de Ativos; CPC 23 - Políticas Contábeis, Mudança de Estimativa e Retificação de Erro; CPC 46 - Mensuração do Valor Justo; CPC 47 - Receita de Contrato com Cliente. Essa Resolução entra em vigor em 1º de janeiro de 2022.

Resolução CMN nº 4.966, de 25 de novembro de 2021. A norma dispõe sobre os conceitos e os critérios contábeis aplicáveis a instrumentos financeiros, bem como para a designação e o reconhecimento das relações de proteção (contabilidade de hedge) pelas instituições financeiras e demais instituições autorizadas a funcionar pelo Banco Central do Brasil. Entram em vigor em 1º de janeiro de 2022: a mensuração dos investimentos em coligadas, controladas e controladas em conjunto avaliados pelo método de equivalência patrimonial destinados a venda; o prazo para remeter ao Banco Central do Brasil o plano de contas para implementação desse normativo, além da sua aprovação e divulgação; a divulgação das demonstrações financeiras consolidadas de acordo o Padrão Contábil das Instituições Reguladas pelo Banco Central do Brasil (Cosif) e das demonstrações no padrão contábil internacional. Quanto aos demais dispositivos, entram em vigor em 1º de janeiro de 2025.

A Cooperativa iniciou a avaliação dos impactos da adoção dos novos normativos. Eventuais impactos decorrentes da conclusão da avaliação serão considerados até a data de vigência de cada normativo.

2.2 CONTINUIDADE DOS NEGÓCIOS E EFEITOS DA PANDEMIA DE COVID-19 “NOVO CORONAVÍRUS”

A Administração avaliou a capacidade de a Cooperativa continuar operando normalmente e está convencida de que possui recursos suficientes para dar continuidade a seus negócios no futuro.

Mesmo com ineditismo da situação, tendo em vista a experiência da Cooperativa no gerenciamento e monitoramento de riscos, capital e liquidez, com auxílio das estruturas centralizadas do Sicoob, bem como as informações existentes no momento dessa avaliação, não foram identificados indícios de quaisquer eventos que possam interromper suas operações em um futuro previsível. A COOPERATIVA DE CRÉDITO DE LIVRE ADMISSÃO DO ESTADO DO RIO DE JANEIRO - SICOOB FLUMINENSE junto a seus associados, empregados e a comunidade estão contribuindo para evitar a propagação do Novo Coronavírus, seguindo as recomendações e orientações do Ministério da Saúde, e adotando alternativas que auxiliam no cumprimento da nossa missão. A COOPERATIVA DE CRÉDITO DE LIVRE ADMISSÃO DO ESTADO DO RIO DE JANEIRO - SICOOB FLUMINENSE, visando administrar e conter os efeitos da crise, tomou diversas providências, das quais destacam-se: Aos funcionários adotou-se o distanciamento entre as mesas, restrição de deslocamento entre os setores, priorização de utilização de meios digitais e telefônicos, disponibilização de máscaras para os empregados e instruções afixados nas dependências internas reforçando e enfatizando sua utilização. Além disso, todos os setores foram equipados com álcool em gel para sanitização pessoal, e a limpeza reforçada com a utilização de álcool setenta. Iniciadas as campanhas de vacinação, a Cooperativa



atuou no incentivo, e está atuante no controle daqueles que se vacinaram.

Aos cooperados, também foram adotadas medidas de prevenção, como: restrição da quantidade de pessoas nas dependências internas das agências, orientação para obrigatoriedade da utilização de máscaras, disponibilização de álcool em gel e intensificou-se a higienização dos espaços comuns.

Além das medidas de proteção individual e coletiva, a Cooperativa apoiou ações para a comunidade por meio de incentivo de doações.

3. RESUMO DAS PRINCIPAIS PRÁTICAS CONTÁBEIS

a) Apuração do Resultado

Os ingressos/receitas e os dispêndios/despesas são registrados de acordo com o regime de competência. As receitas com prestação de serviços, típicas ao sistema financeiro, são reconhecidas quando da prestação de serviços ao associado ou a terceiros.

Os dispêndios e as despesas e os ingressos e receitas operacionais são proporcionalizados de acordo com os montantes do ingresso bruto de ato cooperativo e da receita bruta de ato não-cooperativo, quando não identificados com cada atividade.

De acordo com a Lei nº 5.764/71, o resultado é segregado em atos cooperativos, aqueles praticados entre as cooperativas e seus associados ou cooperativas entre si, para cumprimentos de seus objetivos estatutários, e atos não cooperativos aqueles que importam em operações com terceiros não associados.

b) Estimativas Contábeis

Na elaboração das demonstrações contábeis faz-se necessário utilizar estimativas para determinar o valor de certos ativos, passivos e outras transações considerando a melhor informação disponível. Incluem, portanto, estimativas referentes à provisão para créditos de liquidação duvidosa, à vida útil dos bens do ativo imobilizado, provisões para causas judiciais, dentre outros. Os resultados reais podem apresentar variação em relação às estimativas utilizadas.

c) Caixa e Equivalentes de Caixa

Composto pelas disponibilidades, pela Centralização Financeira mantida na Central e por aplicações financeiras de curto prazo, de alta liquidez, com risco insignificante de mudança de valores e limites e, com prazo de vencimento igual ou inferior a 90 dias a contar da data de aquisição.

d) Aplicações Interfinanceiras de Liquidez

Representam operações a preços fixos referentes às compras de títulos com compromisso de revenda e aplicações em depósitos interfinanceiros e estão demonstradas pelo valor de resgate, líquidas dos rendimentos a apropriar correspondentes a períodos futuros.

e) Títulos e Valores Mobiliários

A carteira está composta por títulos de renda fixa e renda variável, os quais são apresentados pelo custo acrescido dos rendimentos auferidos até a data do Balanço, ajustados aos respectivos valores de mercado, conforme aplicável.

f) Relações Interfinanceiras – Centralização Financeira

Os recursos captados pela cooperativa que não tenham sido aplicados em suas atividades são concentrados por meio de transferências interfinanceiras para a cooperativa central, e utilizados pela cooperativa central para aplicação financeira. De acordo com a Lei nº 5.764/71, essas ações são definidas como atos cooperativos.

g) Operações de Crédito

As operações de crédito com encargos financeiros pré-fixados são registradas a valor futuro, retificadas por conta de rendas a apropriar e as operações de crédito pós-fixadas são registradas a valor presente, calculadas por critério “pro rata temporis”, com base na variação dos respectivos indexadores pactuados.

h) Provisão para Perdas Associadas ao Risco de Crédito

Constituída em montante julgado suficiente pela Administração para cobrir eventuais perdas na realização dos valores a receber, levando-se em consideração a análise das operações em aberto, as garantias existentes, a experiência passada, a capacidade de pagamento e liquidez do tomador do crédito e os riscos específicos apresentados em cada operação, além da conjuntura econômica.

As Resoluções CMN nº 2.697/2000 e 2.682/1999 estabeleceram os critérios para classificação das operações de crédito definindo regras para constituição da provisão para operações de crédito, as quais estabelecem nove níveis de risco, de AA (risco mínimo) a H (risco máximo).

i) Depósitos em Garantia

Existem situações em que a cooperativa questiona a legitimidade de determinados passivos ou ações em que figura como polo passivo. Por conta desses questionamentos, por ordem judicial ou por estratégia da própria administração, os valores em questão podem ser depositados em juízo, sem que haja a caracterização da liquidação do passivo.

j) Investimentos

Representados substancialmente por quotas do SICOOB CENTRAL RIO e ações do BANCO SICOOB, avaliadas pelo método de custo de aquisição.

k) Imobilizado de Uso

Equipamentos de processamento de dados, móveis, utensílios e outros equipamentos, instalações, edificações, veículos e benfeitorias em imóveis de terceiros são demonstrados pelo custo de aquisição, deduzidos da depreciação acumulada. A depreciação é calculada pelo método linear para reduzir o custo de cada ativo a seus valores residuais de acordo com as taxas aplicáveis e levam em consideração a vida útil econômica dos bens.

l) Intangível

Correspondem aos direitos adquiridos que tenham por objeto bens incorpóreos destinados à manutenção da Cooperativa ou exercidos com essa finalidade, deduzidos da amortização acumulada. Os ativos intangíveis com vida útil definida são geralmente amortizados de forma linear no decorrer de um período estimado de benefício econômico.

m) Ativos Contingentes

Não são reconhecidos contabilmente, exceto quando a Administração possui total controle da situação ou quando há garantias reais ou decisões judiciais favoráveis sobre as quais não cabem mais recursos contrários, caracterizando o ganho como praticamente certo. Os ativos contingentes com probabilidade de êxito provável, quando aplicável, são apenas divulgados em notas explicativas às demonstrações contábeis.

n) Obrigações por Empréstimos e Repasses

As obrigações por empréstimos e repasses são reconhecidas inicialmente no recebimento dos recursos, líquidos dos custos da transação. Em seguida, os saldos dos empréstimos tomados são acrescidos



de encargos e juros proporcionais ao período incorrido (“pro rata temporis”), assim como das despesas a apropriar referente aos encargos contratados até o final do contrato, quando calculáveis.

o) Depósitos e Recursos de Aceite e Emissão de Títulos

Os depósitos e os recursos de aceite e emissão de títulos são demonstrados pelos valores das exigibilidades e consideram, quando aplicável, os encargos exigíveis até a data do balanço, reconhecidos em base pro rata die.

p) Outros Ativos

São registrados pelo regime de competência, apresentados ao valor de custo ou de realização, incluindo, quando aplicável, os rendimentos e as variações monetárias auferidas, até a data do balanço.

q) Outros Passivos

Os demais passivos são demonstrados pelos valores conhecidos ou calculáveis, acrescidos, quando aplicável, dos correspondentes encargos e das variações monetárias incorridos.

r) Provisões

São reconhecidas quando a cooperativa tem uma obrigação presente legal ou implícita como resultado de eventos passados, sendo provável que um recurso econômico seja requerido para saldar uma obrigação legal. As provisões são registradas tendo como base as melhores estimativas do risco envolvido.

s) Provisões para Demandas Judiciais e Passivos Contingentes

São reconhecidos contabilmente quando, com base na opinião de assessores jurídicos, for considerado provável o risco de perda de uma ação judicial ou administrativa, gerando uma provável saída no futuro de recursos para liquidação das ações, e quando os montantes envolvidos forem mensurados com suficiente segurança. As ações com chance de perda possível são apenas divulgadas em nota explicativa às demonstrações contábeis e as ações com chance remota de perda não são divulgadas.

t) Obrigações Legais

São aquelas que decorrem de um contrato por meio de termos explícitos ou implícitos, de uma lei ou outro instrumento fundamentado em lei, aos quais a Cooperativa tem por diretriz.

u) Imposto de Renda e Contribuição Social

O imposto de renda e a contribuição social sobre o lucro tem incidência sobre os atos não cooperativos, situação prevista no caput do Art. 194 do Decreto 9.580/2018 (RIR2018). Entretanto, o resultado apurado em operações realizadas com cooperados não tem incidência de tributação, sendo essa expressamente prevista no caput do art. 193 do mesmo Decreto.

v) Segregação em Circulante e Não Circulante

No Balanço Patrimonial, os ativos e passivos são apresentados por ordem de liquidez. Em Notas Explicativas, os valores realizáveis e exigíveis com prazos inferiores a 360 dias estão classificados no circulante, e os prazos superiores, no longo prazo (não circulante).

w) Valor Recuperável de Ativos – Impairment

A redução do valor recuperável dos ativos não financeiros (impairment) é reconhecida como perda, quando o valor de contabilização de um ativo, exceto outros valores e bens, for maior do que o seu

valor recuperável ou de realização. As perdas por “impairment”, quando aplicável, são registradas no resultado do período em que foram identificadas.

Em 31 de dezembro de 2021 não existem indícios da necessidade de redução do valor recuperável dos ativos não financeiros.

x) Resultados Recorrentes e Não Recorrentes

Conforme definido pela Resolução BCB nº 2/2020, os resultados recorrentes são aqueles que estão relacionados com as atividades características da Cooperativa ocorridas com frequência no presente e previstas para ocorrer no futuro, enquanto os resultados não recorrentes são aqueles decorrente de um evento extraordinário e/ou imprevisível, com tendência de não se repetir no futuro.

y) Eventos Subsequentes

Correspondem aos eventos ocorridos entre a data-base das demonstrações contábeis e a data de autorização para a sua emissão. São compostos por:

- Eventos que originam ajustes: são aqueles que evidenciam condições que já existiam na data-base das demonstrações contábeis; e
- Eventos que não originam ajustes: são aqueles que evidenciam condições que não existiam na data-base das demonstrações contábeis.

Não houve qualquer evento subsequente para as demonstrações contábeis encerradas em 31 de dezembro de 2021.

4. CAIXA E EQUIVALENTE DE CAIXA

O caixa e os equivalentes de caixa, apresentados na demonstração dos fluxos de caixa, estão constituídos por:

Descrição	31/12/2021	31/12/2020
Caixa e depósitos bancários	3.726.982,38	4.181.803,10
Relações interfinanceiras - centralização financeira (a)	64.852.254,08	79.610.226,09
TOTAL	68.579.236,46	83.792.029,19

(a) Referem-se à centralização financeira das disponibilidades líquidas da Cooperativa, depositadas junto ao SICOOB CENTRAL RIO conforme determinado no art. 24, da Resolução CMN nº 4.434/15, cujos rendimentos auferidos nos períodos em 31 de dezembro de 2021 e de 2020 foram de:

Descrição	2º sem/21	31/12/2021	31/12/2020
Rendimentos da Centralização Financeira	1.872.933,85	2.743.215,23	1.447.697,99



5. APLICAÇÕES INTERFINANCEIRAS DE LIQUIDEZ

Em 31 de dezembro de 2021 e 2020, as aplicações interfinanceiras de liquidez estavam assim compostas:

Descrição	31/12/2021			31/12/2020		
	Circulante	Não Circulante	Total	Circulante	Não Circulante	Total
Depósitos Interfinanceiros	1.378.791,92	4.273.648,30	5.652.440,22	1.469.961,32	5.412.138,47	6.882.099,79
TOTAL	1.378.791,92	4.273.648,30	5.652.440,22	1.469.961,32	5.412.138,47	6.882.099,79

Referem-se a aplicações em Certificados de Depósitos Interbancários – CDI no BANCO SICOOB com remuneração de 101% do CDI.

Abaixo a composição por tipo de aplicação e situação de prazo:

Tipo	Até 90	De 90 a 360	Acima de 360	Total
Depósitos Interfinanceiros	491.949,20	886.842,72	4.273.648,30	5.652.440,22
TOTAL	491.949,20	886.842,72	4.273.648,30	5.652.440,22

Os rendimentos auferidos com aplicações interfinanceiras de liquidez nos exercícios findos em 31 de dezembro de 2021 e 2020 foram respectivamente:

Descrição	2º sem/21	31/12/2021	31/12/2020
Rendas de Aplicações Interfinanceiras de Liquidez	187.574,67	274.566,19	185.858,93

6. Títulos e Valores Mobiliários

Em 31 de dezembro de 2021 e 2020, as aplicações em Títulos e Valores Mobiliários estavam assim compostas:

Descrição	31/12/2021	31/12/2020
Cotas de Fundos de Investimento	4.382,67	20.413,53
TOTAL	4.382,67	20.413,53

Abaixo o resultado auferido com Títulos e Valores Mobiliários nos exercícios findos em 31 de dezembro de 2021 e 2020.

Descrição	2º sem/21	31/12/2021	31/12/2020
Rendas de Títulos de Renda Fixa	803,46	951,45	205,19
TOTAL	803,46	951,45	205,19

7. Operações de Crédito

a) Composição da carteira de crédito por modalidade:

Descrição	31/12/2021			31/12/2020		
	Circulante	Não Circulante	Total	Circulante	Não Circulante	Total
Empréstimos e Títulos Descontados	71.526.512,91	105.504.109,65	177.030.622,56	51.972.582,35	100.104.213,46	152.076.795,81
Financiamentos	2.270.229,48	6.364.079,46	8.634.308,94	749.132,38	1.343.499,87	2.092.632,25
Financiamentos Rurais	6.570.112,17	13.561.468,60	20.131.580,77	5.332.708,59	8.730.954,62	14.063.663,21
Total de Operações de Crédito	80.366.854,56	125.429.657,71	205.796.512,27	58.054.423,32	110.178.667,95	168.233.091,27
(-) Provisões para Operações de Crédito	(3.946.604,59)	(5.674.281,02)	(9.620.885,61)	(3.247.589,76)	(5.451.967,20)	(8.699.556,96)
TOTAL	76.420.249,97	119.755.376,69	196.175.626,66	54.806.833,56	104.726.700,75	159.533.534,31

b) Composição por tipo de operação, e classificação por nível de risco de acordo com a Resolução CMN nº 2.682/1999:



Nível / Percentual de Risco / Situação			Empréstimo / TD	Financiamentos	Financiamentos Rurais	Total em 31/12/2021	Provisões 31/12/2021	Total em 31/12/2020	Provisões 31/12/2020
AA	-	Normal	24.556.378,79	48.486,66	424.587,76	25.029.453,21		22.577.251,74	
A	0,5%	Normal	41.402.640,56	1.168.039,50	8.751.829,22	51.322.509,28	(256.612,55)	56.996.684,41	(284.983,46)
B	1%	Normal	54.062.387,00	3.116.393,68	5.020.884,50	62.199.665,18	(621.996,65)	39.789.404,01	(397.894,08)
B	1%	Vencidas	541.531,63	-	-	541.531,63	(5.415,32)	239.163,03	(2.391,67)
C	3%	Normal	38.462.944,81	4.090.613,51	5.591.903,59	48.145.461,91		31.023.077,32	(930.692,36)
C	3%	Vencidas	565.016,43	-	-	565.016,43	(16.950,49)	536.791,38	(16.103,78)
D	10%	Normal	6.160.907,35	175.034,68	270.069,35	6.606.011,38	(660.601,14)	5.547.114,58	(554.711,50)
D	10%	Vencidas	994.544,87	24.418,34	-	1.018.963,21	(101.896,32)	437.675,62	(43.767,61)
E	30%	Normal	936.643,33	-	61.941,51	998.584,84	(299.575,45)	4.908.385,25	
E	30%	Vencidas	970.985,80	-	-	970.985,80	(291.295,74)	455.526,44	(136.657,98)
F	50%	Normal	4.367.899,12	-	6.903,74	4.374.802,86		786.440,26	(393.220,18)
F	50%	Vencidas	443.543,77	-	-	443.543,77	(221.771,89)	581.678,53	(290.839,32)
G	70%	Normal	126.867,73	-	-	126.867,73	(88.807,41)	345.321,37	(241.725,01)
G	70%	Vencidas	96.395,41	-	-	96.395,41	(67.477,73)	248.409,99	(173.887,04)
H	100%	Normal	662.601,25	11.322,57	3.461,10	677.384,92	(677.384,92)	1.031.158,62	
H	100%	Vencidas	2.679.334,71	-	-	2.679.334,71		2.729.008,72	
Total Normal			170.739.269,94	8.609.890,60	20.131.580,77				
Total Vencidos			6.291.352,62	24.418,34	-	6.315.770,96		5.228.253,71	
Total Geral			177.030.622,56	8.634.308,94	20.131.580,77				
Provisões			(9.115.667,69)	(190.990,39)	(314.227,53)			(8.699.556,96)	
Total Líquido			167.914.954,87	8.443.318,55	19.817.353,24				

c) Composição da carteira de crédito por faixa de vencimento (em dias):

Tipo	Até 90	De 91 a 360	Acima de 360	Total
Empréstimos e Títulos Descontados	31.886.320,38	39.640.192,53	105.504.109,65	177.030.622,56
Financiamentos	599.622,43	1.670.607,05	6.364.079,46	8.634.308,94
Financiamentos Rurais e Agroindustriais	1.278.698,52	5.291.413,65	13.561.468,60	20.131.580,77
TOTAL	33.764.641,33	46.602.213,23	125.429.657,71	205.796.512,27

d) Composição da carteira de crédito por tipo de produto, cliente e atividade econômica:

Descrição	Empréstimos/ TD	Financiamento	Financiamento Rurais	31/12/2021	% da Carteira
Setor Privado - Comércio	29.814.109,77	252.286,80	-	30.066.396,57	14,61%
Setor Privado - Indústria	793.941,77	-	-	793.941,77	0,39%
Setor Privado - Serviços	89.176.895,45	6.487.626,50	-	95.664.521,95	46,49%
Pessoa Física	55.831.665,61	1.894.395,64	20.027.572,46	77.753.633,71	37,78%
Outros	1.414.009,96	-	104.008,31	1.518.018,27	0,74%
TOTAL	177.030.622,56	8.634.308,94	20.131.580,77	205.796.512,27	100,00%

e) Movimentação da provisão para créditos de liquidação duvidosa de operações de crédito:

Descrição	31/12/2021	31/12/2020
Saldo inicial	(8.699.556,96)	(7.419.311,69)
Constituições/Reversões no período	(5.093.359,50)	(7.016.842,57)
Transferência para prejuízo no período	4.172.030,85	5.736.597,30
Saldo Final	(9.620.885,61)	(8.699.556,96)

f) Concentração dos principais devedores:

Descrição	31/12/2021	% Carteira Total	31/12/2020
Maior Devedor	5.135.127,14	2,49%	4.607.848,31
10 Maiores Devedores	30.271.076,82	14,67%	21.788.091,43
50 Maiores Devedores	58.918.480,84	28,55%	47.559.251,96

g) Movimentação de créditos baixados como prejuízo:

Descrição	31/12/2021	31/12/2020
Saldo inicial	14.692.737,40	9.471.014,90
Valor das operações transferidas no período	4.614.785,33	5.736.597,30
Valor das operações recuperadas no período	(1.033.758,00)	(410.602,57)
Valor dos descontos concedidos nas operações recuperadas	(382.521,08)	(7.560,56)
Baixa por renegociação	(22.712,14)	(96.711,67)
Saldo Final	17.868.531,51	14.692.737,40



A recuperação de créditos anteriormente baixados contra a provisão de perdas foi registrada em contrapartida de “Receitas de Operações de Crédito” (Nota 25).

8. OUTROS ATIVOS FINANCEIROS

Em 31 de dezembro de 2021 e 2020, os outros ativos financeiros, compostos por valores referentes às importâncias devidas à Cooperativa por pessoas físicas ou jurídicas domiciliadas no país, estavam assim compostos:

Descrição	31/12/2021	31/12/2020
Créditos por Avais e Fianças Honrados (a)	678.086,11	381.096,66
Rendas a Receber (b)	373.008,17	177.118,39
Títulos e Créditos a Receber (c)	289.467,70	171.674,75
Total de Outros Créditos	1.340.561,98	729.889,80
Provisões para Outros Créditos com Característica de Crédito (d)	(533.739,40)	(338.148,48)
TOTAL	806.822,58	391.741,32

(a) O saldo de Avais e Fianças Honrados é composto, substancialmente, por operações oriundas de cartões de crédito vencidas de associados da cooperativa cedidos pelo BANCO SICCOOB, em virtude de coobrigação contratual;

(b) Em Rendas a Receber estão registrados: Rendas de Convênios (R\$ 10.636,92), Rendas de Cartões (R\$ 289.640,45) e outros (R\$ 72.730,80);

(c) Em Títulos e Créditos a Receber estão registrados: Valores a Receber de Tarifas (R\$ 289.467,70);

(d) A provisão para outros créditos de liquidação duvidosa foi apurada com base na classificação por nível de risco, de acordo com a Resolução CMN nº 2.682/1999.

Provisões para Perdas Associadas ao Risco de Crédito relativas a Outros Ativos Financeiros, segregadas em Circulante e Não Circulante:

Descrição	31/12/2021	31/12/2020
Provisões para Avais e Fianças Honrados	(533.739,40)	(338.148,48)
TOTAL	(533.739,40)	(338.148,48)

Provisões para Perdas Associadas ao Risco de Crédito relativas a Outros Ativos Financeiros, por tipo

de operação e classificação de nível de risco:

Nível / Percentual de Risco / Situação			Avais e Fi-anças Honra-dos	Total em 31/12/2021	Provisões 31/12/2021	Total em 31/12/2020	Provisões 31/12/2020
E	30%	Vencidas	139.434,98	139.434,98	(41.830,49)	29.836,11	(8.950,85)
F	50%	Vencidas	49.668,28	49.668,28	(24.834,14)	24.980,72	(12.490,38)
G	70%	Vencidas	73.027,22	73.027,22	(51.119,14)	31.908,66	(22.336,08)
H	100%	Vencidas	415.955,63	415.955,63	(415.955,63)	294.371,17	(294.371,17)
Totais Vencidos			678.086,11	678.086,11	(533.739,40)	381.096,66	(338.148,48)
Total Geral			678.086,11	678.086,11	(533.739,40)	381.096,66	(338.148,48)
Provisões				(533.739,40)		(338.148,48)	
Total Líquido			144.346,71	144.346,71		42.948,18	

9. ATIVOS FISCAIS, CORRENTES E DIFERIDOS

Em 31 de dezembro de 2021 e 2020, os ativos fiscais, correntes e diferidos estavam assim compostos:

Descrição	31/12/2021	31/12/2020
Impostos e Contribuições a Compensar	384.104,52	194.872,47
Imposto de Renda a Recuperar	3.230,20	-
TOTAL	387.334,72	194.872,47

10. OUTROS ATIVOS

Em 31 de dezembro de 2021 e 2020, os outros ativos estavam assim compostos:

Descrição	31/12/2021	31/12/2020
Adiantamentos e Antecipações Salariais	127.694,22	95.597,49
Adiantamentos para Pagamentos de Nossa Conta	233.184,42	186.425,85
Pagamentos a Ressarcir	4.431,94	4.867,81
Devedores Diversos – País (a)	432.005,31	204.740,12
Material em Estoque	3.059,00	4.192,00
Ativos não Financeiros Mantidos para Venda – Recebidos (b)	377.636,41	-
Despesas Antecipadas (c)	65.106,59	63.453,21
Sem Característica de Concessão de Crédito (d)	(40.845,75)	(84.407,91)
TOTAL	1.202.272,14	474.868,57



(a) Em Devedores Diversos estão registrados os saldos relativos a Pendências a Regularizar (R\$ R\$ 287,03), Plano de Saúde a Receber (R\$ 385.524,38), Pendências a Regularizar – BANCO SICOOB (R\$ 610,40) e outros (R\$ 45.583,50);

(b) Em Ativos Não Financeiros Mantidos para Venda - Recebidos estão registrados os bens recebidos como dação em pagamento de dívidas, não estando sujeitos a depreciação ou correção. Até o ano 2020 esses bens eram registrados na rubrica Bens Não de Uso Próprio e foram reclassificados, em 2021, por força da Carta Circular BCB nº 3.994/2019.

(c) Registram-se ainda, no grupo, as despesas antecipadas referentes aos prêmios de seguros, contribuição cooperativista, IPTU.

(d) Refere-se a provisões constituídas com base em laudos atualizados de avaliação dos bens.

11. INVESTIMENTOS

Em 31 de dezembro de 2021 e 2020, os investimentos estavam assim compostos:

Descrição	31/12/2021	31/12/2020
Participação em Cooperativa Central De Crédito	4.731.751,47	4.408.970,64
TOTAL	4.731.751,47	4.408.970,64

O saldo é representado por quotas do SICOOB CENTRAL RIO.

12. IMOBILIZADO DE USO

Em 31 de dezembro de 2021 e 2020, imobilizado de uso estava assim composto:

Descrição	Taxa Depreciação	31/12/2021	31/12/2020
Imobilizado em Curso (a)		905.677,85	145.045,39
Terrenos		1.326.095,50	1.326.095,50
Edificações	4%	2.674.459,73	2.674.459,73
Instalações	10%	1.788.245,06	1.762.204,11
Móveis e equipamentos de Uso	10%	2.283.002,09	2.116.542,53
Sistema de Processamento de Dados	20%	1.453.073,08	1.494.516,24
Sistema de Segurança	10%	403.448,45	400.615,13
Benfeitorias em Imóveis de Terceiros		193.823,40	79.351,77
Total de Imobilizado de Uso		11.027.825,16	9.998.830,40
(-) Depreciação Acumulada Imóveis de Uso - Edificações		(707.535,77)	(600.557,33)
(-) Depreciação Acumulada de Instalações		(723.890,10)	(553.089,93)
(-) Depreciação Acumulada Móveis e Equipamentos de Uso		(2.362.918,54)	(2.282.194,84)
(-) Depreciação Benfeitorias em Imóveis de Terceiros		(60.652,19)	(45.495,19)
Total de Depreciação de Imobilizado de Uso		(3.854.996,60)	(3.481.337,29)
TOTAL		7.172.828,56	6.517.493,11

(a) As imobilizações em curso serão alocadas em grupo específico após a conclusão das obras e efetivo uso, quando passaram a ser depreciadas.

13. INTANGÍVEL

Em 31 de dezembro de 2021 e 2020, o intangível estava assim composto:



Descrição	31/12/2021	31/12/2020
Sistemas de Processamento de Dados	108.357,43	104.357,43
Marcas	-	140,00
Licenças e Direitos Autorais e de Uso	113.054,07	113.054,07
Total de Intangível	221.411,50	217.551,50
(-) Amortização Acumulada de Ativos Intangíveis	(189.330,52)	(178.315,44)
TOTAL	32.080,98	39.236,06

14. DEPÓSITOS

Em 31 de dezembro de 2021 e 2020, os depósitos estavam assim compostos:

Descrição	31/12/2021			31/12/2020		
	Circulante	Não Circulante	Total	Circulante	Não Circulante	Total
Depósito à Vista (a)	59.004.742,17	-	59.004.742,17	58.319.381,10	-	58.319.381,10
Depósito Sob Aviso (b)	494.517,40	-	494.517,40	510.914,96	-	510.914,96
Depósito a Prazo (b)	110.269.096,52	549.008,93	110.818.105,45	110.333.231,22	1.858.479,62	112.191.710,84
TOTAL	169.768.356,09	549.008,93	170.317.365,02	169.163.527,28	1.858.479,62	171.002.006,90

(a) Valores cuja disponibilidade é imediata aos associados, ficando a critério do portador dos recursos fazê-lo conforme sua necessidade.

(b) Valores pactuados para disponibilidade em prazos pré-estabelecidos, os quais recebem atualizações por encargos financeiros remuneratórios conforme a sua contratação em pós ou pré-fixada. Suas remunerações pós-fixadas são calculadas com base no critério de "pro rata temporis"; já as remunerações pré-fixadas são calculadas e registradas pelo valor futuro, com base no prazo final das operações, ajustadas, na data da demonstração financeiras, pelas despesas a apropriar registradas em conta redutora de depósitos a prazo.

Os depósitos mantidos na Cooperativa estão garantidos, até o limite de R\$ 250.000,00 por CPF ou CNPJ, com exceção de contas conjuntas tem seu valor dividido pelo número de titulares, pelo Fundo Garantidor do Cooperativismo de Crédito (FGCoop), que é uma reserva financeira constituída pelas cooperativas de crédito, regida pelo Banco Central do Brasil, conforme determinação da Resolução CMN nº 4.933/21. O registro do FGCoop, conforme regulamentado, passa a ser em "Dispêndios de captação no mercado".

c) Concentração dos principais depositantes:

Descrição	31/12/2021	% Carteira Total	31/12/2020	% Carteira Total
Maior Depositante	5.105.077,63	2,84%	5.211.941,51	2,92%
10 Maiores Depositantes	21.215.644,43	11,82%	19.713.900,60	11,50%
50 Maiores Depositantes	46.719.710,39	26,02%	49.705.347,58	27,86%

d) Despesas com operações de captação de mercado:

Descrição	2º sem/21	31/12/2021	31/12/2020
Despesas de Depósitos de Aviso Prévio	(26.666,83)	(51.641,90)	(47.447,37)
Despesas de Depósitos a Prazo	(3.430.929,47)	(4.912.460,25)	(2.134.494,32)
Despesas de Letras de Crédito do Agronegócio	(102.360,92)	(158.159,62)	(137.113,10)
Despesas de Letras de Crédito do Imobiliário	(162.872,37)	(201.068,94)	(6.397,32)
Despesas de Contribuição ao Fundo Garantidor de Créditos	(136.161,18)	(271.503,39)	(204.284,85)
TOTAL	(3.858.990,77)	(5.594.834,10)	(2.529.736,96)

15. RECURSOS DE ACEITE E EMISSÃO DE TÍTULOS

Referem-se a Letras de Crédito do Agronegócio – LCA que conferem direito de penhor sobre os direitos creditórios do agronegócio a elas vinculados (Lei nº 11.076/04) e a Letras de Crédito Imobiliário – LCI, lastreada por créditos imobiliários garantidos por hipoteca ou por alienação fiduciária de coisa imóvel conforme (Lei nº 10.931/04). Em 31 de dezembro de 2021 e 2020, estavam assim compostas:

Descrição	31/12/2021			31/12/2020		
	Circulante	Não Circulante	Total	Circulante	Não Circulante	Total
Obrigações por Emissão de Letras de Créd. Imobiliário - LCI	5.705.386,71	-	5.705.386,71	1.908.175,22	-	1.908.175,22
Obrigações por Emissão de Letras de Créd. do Agronegócio - LCA	2.240.337,07	2.304.838,15	4.545.175,22	1.627.590,74	3.972.675,11	5.600.265,85
TOTAL	7.945.723,78	2.304.838,15	10.250.561,93	3.535.765,96	3.972.675,11	7.508.441,07



São remunerados por encargos financeiros calculados com base em percentual do CDI - Certificado de Depósitos Interbancários. Os valores apropriados em despesas podem ser consultados na nota explicativa nº 26 - Depósitos - Despesas com operações de captação de mercado.

16. REPASSES INTERFINANCEIROS / OBRIGAÇÕES POR EMPRÉSTIMOS E REPASSES

São demonstrados pelo valor principal acrescido de encargos financeiros e registram os recursos captados junto a outras instituições financeiras para repasse aos associados em diversas modalidades e Capital de Giro. As garantias oferecidas são a caução dos títulos de créditos dos associados beneficiados.

a) Repasses Interfinanceiros:

Instituições	Taxa	Vencimento	31/12/2021			31/12/2020		
			Circulante	Não Circulante	Total	Circulante	Não Circulante	Total
Recursos do Bancoob	6,05%	21/06/2030	6.207.868,81	14.112.236,81	20.320.105,62	4.872.944,50	9.060.931,89	13.933.876,39
(-) Despesas a Apropriar Bancoob			(480.413,58)	(1.675.878,15)	(2.156.291,73)	(321.361,61)		(1.488.653,03)
TOTAL			5.727.455,23	12.436.358,66	18.163.813,89	4.551.582,89	7.893.640,47	12.445.223,36

b) Obrigações por Empréstimos e Repasses:

Instituições	Taxa	Vencimento	31/12/2021			31/12/2020		
			Circulante	Não Circulante	Total	Circulante	Não Circulante	Total
Cooperativa Central	0,27%	05/06/2030	-	25.188.504,69	25.188.504,69	417.093,01	10.455.131,79	10.872.224,80
Bancoob	11,57	15/06/2023	4.219,80	337.650,62	341.870,42	6.685,62	592.289,38	598.975,00
TOTAL			4.219,80	25.526.155,31	25.530.375,11	423.778,63	11.047.421,17	11.471.199,80

c) Despesas de Repasses Interfinanceiros / Obrigações por Empréstimos e Repasses:

Descrição	2º sem/21	31/12/2021	31/12/2020
Banco Cooperativo Sicoob S.A. - Banco Sicoob	(529.231,72)	(529.231,72)	(429.707,19)
Cooperativa Central	(517.039,74)	(517.039,74)	(133.333,18)
Outras Instituições	-	(580.489,76)	(452.482,34)
TOTAL	(1.046.271,46)	(1.626.761,22)	(1.015.522,71)

17. OUTROS PASSIVOS FINANCEIROS

Os recursos de terceiros que estão com a cooperativa são registrados nessa conta para posterior repasse, por sua ordem, em 31 de dezembro de 2021 e 2020, estavam assim compostos:

Descrição	31/12/2021	31/12/2020
Recursos em Trânsito de Terceiros (a)	280.127,88	-
Obrigações por Aquisição de Bens e Direitos	279.477,11	142.520,35
Cobrança e Arrecadação de Tributos e Assemelhados (b)	65.036,35	816,99
TOTAL	624.641,34	143.337,34

(a) Em Recursos em Trânsito de Terceiros temos registrados os valores a repassar relativos a Ordens de Pagamento (R\$ 280.000,00) e outros (R\$ 127,88);

(b) Em Cobrança e Arrecadação de Tributos e Assemelhados temos registrados os valores a repassar relativos a tributos: Operações de Crédito – IOF (R\$ 61.750,01), Municipais (R\$ 2.410,52) e outros (R\$ 875,82).

18. INSTRUMENTOS FINANCEIROS

O SICOOB FLUMINENSE opera com diversos instrumentos financeiros, com destaque para disponibilidades, relações interfinanceiras, operações de crédito, depósitos à vista e a prazo, empréstimos e repasses.

Os instrumentos financeiros ativos e passivos estão registrados no balanço patrimonial a valores contábeis, os quais se aproximam dos valores justos.

Nos períodos findos em 31 de dezembro de 2021 e 2020, a cooperativa não realizou operações envolvendo instrumentos financeiros derivativos.

19. PROVISÕES

Em 31 de dezembro de 2021 e 2020, o saldo de provisões estava assim composto:



Descrição	31/12/2021			31/12/2020		
	Circulante	Não Circulante	Total	Circulante	Não Circulante	Total
Provisão Para Garantias Financeiras Prestadas	437.871,32	17.286,71	455.158,03	260.069,60	4.467,68	264.537,28
TOTAL	437.871,32	17.286,71	455.158,03	260.069,60	4.467,68	264.537,28

Refere-se à provisão para garantias financeiras prestadas, apurada sobre o total das coobrigações concedidas pela singular, conforme Resolução CMN nº 4.512/2016. A provisão para garantias financeiras prestadas é apurada com base na avaliação de risco dos cooperados beneficiários, de acordo com a Resolução CMN nº 2.682/1999. Em 31 de dezembro de 2021 e 2020, a cooperativa é responsável por coobrigações e riscos em garantias prestadas, referentes a aval prestado em diversas operações de crédito de seus associados com instituições financeiras oficiais:

Descrição	31/12/2021	31/12/2020
Coobrigações Prestadas	18.183.316,67	12.247.795,52
TOTAL	18.183.316,67	12.247.795,52

(b) Provisão para Contingências - Demandas Judiciais

Para fazer face às eventuais perdas que possam advir de questões judiciais e administrativas, a Cooperativa, considerando a natureza, a complexidade dos assuntos envolvidos e a avaliação de seus assessores jurídicos, mantém como provisão para contingências tributárias, trabalhistas e cíveis, classificados como de risco de perda provável, em montantes considerados suficientes para cobrir perdas em caso de desfecho desfavorável.

Segundo a assessoria jurídica do SICOOB FLUMINENSE, existem processos judiciais nos quais a cooperativa figura como polo passivo, os quais foram classificados com risco de perda possível, totalizando R\$ 15.000,00. Essas ações abrangem, basicamente, processos trabalhistas ou cíveis.

O cenário de imprevisibilidade do tempo de duração dos processos, bem como a possibilidade de alterações na jurisprudência dos tribunais, torna incertos os prazos ou os valores esperados de saída.

20. OBRIGAÇÕES FISCAIS, CORRENTES E DIFERIDAS

Em 31 de dezembro de 2021 e 2020, o saldo de Obrigações Fiscais, Correntes e Diferidas estava assim composto:

Descrição	31/12/2021	31/12/2020
Impostos e Contribuições s/ Serviços de Terceiros	136.229,81	128.700,59
Impostos e Contribuições s obre Salários	438.576,56	367.325,54
Outros	48.022,87	52.351,83
TOTAL	622.829,24	548.377,96

21. Outros Passivos

Em 31 de dezembro de 2021 e 2020, o saldo de outros passivos estava assim composto:

Descrição	31/12/2021	31/12/2020
Sociais e Estatutárias (a)	3.433.771,57	3.000.448,43
Obrigações de Pagamento em Nome de Terceiros	987.898,57	1.137.210,02
Provisão Para Pagamentos a Efetuar (b)	2.055.840,05	1.810.605,74
Credores Diversos – Pais (c)	441.584,92	7.720.143,32
TOTAL	6.919.095,11	13.668.407,51

(a) A seguir a composição do saldo de passivos sociais e estatutárias e os respectivos detalhamentos:

Descrição	31/12/2021	31/12/2020
Cotas de Capital a Pagar (a.1)	2.944.001,40	2.348.554,05
FATES - Fundo de Assistência Técnica, Educacional e Social (a.2)	489.770,17	651.894,38
TOTAL	3.433.771,57	3.000.448,43

(a.1) Refere-se ao valor de cota capital a ser devolvida para os associados que solicitaram o desligamento do quadro social;

(a. 2) O Fundo de Assistência Técnica, Educacional e Social – FATES é destinado às atividades educacionais, à prestação de assistência aos cooperados, seus familiares e empregados da cooperativa, sendo constituído pelo resultado dos atos não cooperativos e percentual de 10% das sobras líquidas do ato cooperativo, conforme determinação estatutária. A classificação desses valores em contas passivas segue determinação do Plano Contábil das Instituições do Sistema Financeiro Nacional – COSIF. Atendendo à instrução do BACEN, por meio da Carta Circular nº 3.224/2006, o FATES é registrado como exigibilidade, e utilizado em despesas para o qual se destina, conforme a Lei nº 5.764/1971.



No exercício de 2021, a reversão dos dispêndios de FATES e Fundos Voluntários passou a ocorrer apenas no encerramento anual, após as destinações legais e estatutárias, de acordo com a Interpretação Técnica Geral (ITG) 2004 – Entidade Cooperativa e a revogação do texto original da NBC T 10.8.2.8.

(b) Em Provisão para Pagamentos a Efetuar temos registradas Despesas de Pessoal (R\$ 1.433.811,01), Outras Despesas Administrativas (R\$ 605.611,32) e outros (R\$ 16.417,72);

(c) Os saldos em Credores Diversos - País referem-se a Pendências a Regularizar BANCO SICOOB (R\$ 286.588,13), Cheques Depositados Relativos a Descontos Aguardando Compensação (R\$ 43.107,64), Credores Diversos-Liquidação Cobrança (R\$ 1.658,86), Valores a Liquidar – Parcelas Crédito Consignado (R\$ 77.922,21) e outros (R\$ 32.308,08).

22. PATRIMÔNIO LÍQUIDO

a) Capital Social

O capital social é representado por cotas-partes no valor nominal de R\$ 1,00 cada e integralizado por seus cooperados. De acordo com o Estatuto Social cada cooperado tem direito em a um voto, independentemente do número de suas cotas-partes.

No ano de 2021, a Cooperativa aumentou seu capital social no montante de R\$ 5.679.926,48.

Descrição	31/12/2021	31/12/2020
Capital Social	43.785.843,59	38.105.917,11
Associados	16.945	14.317

b) Fundo de Reserva

Representada pelas destinações das sobras definidas em Estatuto Social, no percentual de 50%, utilizada para reparar perdas e atender ao desenvolvimento de suas atividades.

c) Reserva de reavaliação

Conforme Laudo de Reavaliação do Imóvel de uso próprio da cooperativa, proveniente da incorporação da cooperativa Sicoob Cremendes, realizado e aprovado em AGE em 25 de janeiro de 2003, autorizado pelo Banco Central do Brasil - ofício DEORF/GTRJA-03/015-2 em 03 de fevereiro de 2003 - Rio de Janeiro/RJ, constituiu-se Reserva de Reavaliação no valor de R\$ 25.000,00 (vinte e cinco mil reais), apropriado em 240 meses, amortizado o valor mensal de R\$ 104,17.

d) Sobras Acumuladas

As sobras são distribuídas e apropriadas conforme Estatuto Social, normas do Banco Central do Brasil e posterior deliberação da Assembleia Geral Ordinária (AGO). Atendendo à instrução do BACEN, por meio da Carta Circular nº 3.224/2006, o Fundo de Assistência Técnica, Educacional e Social – FATES é registrado como exigibilidade, e utilizado em despesas para o qual se destina, conforme a Lei nº 5.764/1971.

Em Assembleia Geral Ordinária, realizada em 15/04/2021, os cooperados deliberaram pela destinação das sobras do exercício findo em 31 de dezembro de 2020, para distribuição aos associados.

Descrição	Valores	Forma e prazo de realização das perdas
Perdas acumuladas incorporação da Bomcredi	(407.733,62)	Rateio a ser pago pelos associados
Recuperação/recebimento das perdas da Bomcredi	127.530,83	Recebimento das perdas ocorridas em 2016
Recuperação/recebimento das perdas da Bomcredi	73.431,80	Recebimento das perdas ocorridas em 2017
Recuperação/recebimento das perdas da Bomcredi	8.839,20	Recebimento das perdas ocorridas em 2018
Recuperação/recebimento das perdas da Bomcredi	8.616,74	Recebimento das perdas ocorridas em 2019
Amortização de perdas referente a incorporação	27.635,12	Deliberação da Assembleia Geral Ordinária de 2019
Recuperação/recebimento das perdas da Bomcredi	818,47	Recebimento das perdas ocorridas em 2020
Recuperação/recebimento das perdas da Bomcredi	6.869,62	Recebimento das perdas ocorridas em 2021
Sobras do exercício de 2021	1.046.331,95	Para deliberação em assembleia geral
TOTAL	892.340,11	

e) Destinações Estatutárias e Legais

A sobra líquida do exercício terá a seguinte destinação:

Descrição	31/12/2021	31/12/2020
Sobra líquida do exercício	3.035.488,96	4.101.787,49
Lucro líquido decorrente de atos não-cooperativos apropriado ao FATES	(1.257.668,49)	(960.690,19)
Sobra líquida, base de cálculo das destinações	1.777.820,47	3.141.097,30
Destinações estatutárias	(1.066.692,29)	(2.198.768,11)
Reserva legal - 50%	(888.910,24)	(1.570.548,65)
Fundo de assistência técnica, educacional e social - 10%	(177.782,05)	(628.219,46)
Sobras Líquidas do Exercício	711.128,18	942.329,19
Reversão de reserva de reavaliação	1.250,04	1.250,04
Perdas acumuladas oriundas da incorporação	(152.741,80)	(160.861,46)
Reversão de FATES	332.703,69	-
Sobra à disposição da Assembleia Geral	892.340,11	782.717,77

**23. RESULTADO DE ATOS NÃO COOPERATIVOS**

O resultado de atos não cooperativos tem a seguinte composição:

Descrição	31/12/2021	31/12/2020
Receita de prestação de serviços	5.147.840,97	4.510.443,87
Despesas específicas de atos não cooperativos	(846.341,28)	(849.230,39)
Despesas apropriadas na proporção das receitas de atos não cooperativos	(2.867.673,78)	(2.377.082,22)
Resultado operacional	1.433.825,91	1.284.131,26
Receitas (despesas) não operacionais, líquidas	(2.580,62)	13.158,27
Lucro antes do imposto de renda e da contribuição social	1.431.245,29	1.297.289,53
Imposto de Renda e Contribuição Social	(87.335,61)	(125.308,59)
(-) Outras Deduções Res. 129/18 e Res 145/16	(3.031.895,04)	(2.797.779,49)
Resultado de atos não cooperativos (lucro líquido)	(1.687.985,36)	(1.625.798,55)

24. JUROS AO CAPITAL PRÓPRIO

A Cooperativa pagou juros ao capital próprio com o objetivo de remunerar o capital do associado em percentual de 70% da taxa referencial Selic para o exercício de 2021, no montante de R\$ 1.257.668,49. Os critérios para a remuneração obedeceram à Lei Complementar 130, artigo 7º, de 17 de abril de 2009. A remuneração é limitada ao valor da taxa referencial do Sistema Especial de Liquidação e de Custódia – Selic e seu registro foi realizado conforme Resolução CMN nº 4.706/2018.

25. RECEITAS DE OPERAÇÕES DE CRÉDITO

Descrição	2º sem/21	31/12/2021	31/12/2020
Rendas de Adiantamentos a Depositantes	118.588,66	215.812,98	309.808,52
Rendas de Empréstimos	11.808.475,16	22.362.175,22	20.297.762,66
Rendas de Direitos Creditórios Descontados	1.226.189,48	2.257.653,75	1.989.617,16
Rendas de Financiamentos	467.090,03	678.848,48	367.549,61
Rendas de Financiamentos Rurais - Recursos Livres	166.428,48	304.477,98	370.409,88
Rendas de Financiamentos Rurais - Recursos Direcionados à Vista	139.055,65	261.836,79	218.218,20
Rendas de Financiamentos Rurais - Recursos Direcionados da Poupança Rural	313.707,30	534.821,47	285.089,30
Rendas de Financiamentos Rurais - Recursos Direcionados de LCA	981,02	2.060,41	26.945,34
Recuperação de Créditos Baixados Como Prejuízo	657.188,68	1.056.469,12	468.612,26
TOTAL	14.897.704,46	27.674.156,20	24.334.012,93

26. DISPÊNDIOS E DESPESAS DA INTERMEDIÇÃO FINANCEIRA

Descrição	2º sem/21	31/12/2021	31/12/2020
Despesas De Captação	(3.858.990,77)	(5.594.834,10)	(2.529.736,96)
Despesas De Obrigações Por Empréstimos E Repasses	(1.046.271,46)	(1.626.761,22)	(1.015.522,71)
Reversões de Provisões para Operações de Crédito	1.514.959,32	3.424.701,50	3.576.973,26
Reversões de Provisões para Outros Créditos	60.104,67	86.051,43	91.871,96
Provisões para Operações de Crédito	(4.624.578,82)	(8.516.558,10)	(10.105.834,30)
Provisões para Outros Créditos	(403.296,97)	(700.166,11)	(694.599,94)
TOTAL	(8.358.074,03)		(10.676.848,69)

27. INGRESSOS E RECEITAS DE PRESTAÇÃO DE SERVIÇOS

Descrição	2º sem/21	31/12/2021	31/12/2020
Rendas de Cobrança	1.025.141,16	1.979.997,09	1.745.893,30
Rendas de Outros Serviços	4.643.803,00	8.913.609,19	7.756.327,91
TOTAL	5.668.944,16	10.893.606,28	9.502.221,21

28. RENDAS DE TARIFAS

Descrição	2º sem/21	31/12/2021	31/12/2020
Rendas de Pacotes de Serviços - PF	341.590,80	661.846,75	636.045,55
Rendas de Serviços Prioritários - PF	414.526,60	788.597,51	1.018.628,81
Rendas de Serviços Diferenciados - PF	981,02	981,02	160,00
Rendas de Tarifas Bancárias - PJ	1.160.368,36	2.092.871,79	2.338.394,41
TOTAL	1.917.466,78	3.544.297,07	3.993.228,77

29. DISPÊNDIOS E DESPESAS DE PESSOAL

Descrição	2º sem/21	31/12/2021	31/12/2020
Despesas de Honorários - Conselho Fiscal	(45.236,16)	(78.011,48)	(70.786,08)
Despesas de Honorários - Diretoria e Conselho de Administração	(630.883,39)	(1.458.447,32)	(1.132.133,88)
Despesas de Pessoal – Benefícios	(1.513.580,35)	(2.864.840,74)	(2.601.463,76)
Despesas de Pessoal - Encargos Sociais	(1.488.935,52)	(2.766.158,46)	(2.182.847,15)
Despesas de Pessoal – Proventos	(3.846.258,78)	(7.082.786,44)	(5.657.443,14)
Despesas de Pessoal – Treinamento	-	-	(3.536,38)
Despesas de Remuneração de Estagiários	(197.089,87)	(279.919,87)	(176.376,96)
TOTAL	(7.721.984,07)	(14.530.164,31)	

**30. OUTROS DISPÊNDIOS E DESPESAS ADMINISTRATIVAS**

Descrição	2º sem/21	31/12/2021	31/12/2020
Despesas de Água, Energia e Gás	(177.157,54)	(396.074,00)	(355.244,19)
Despesas de Aluguéis	(454.842,51)	(887.549,63)	(871.771,89)
Despesas de Arrendamento de Bens	-	-	(9.581,08)
Despesas de Comunicações	(163.682,86)	(314.509,93)	(321.644,53)
Despesas de Manutenção e Conservação de Bens	(180.010,32)	(312.192,31)	(160.892,68)
Despesas de Material	(87.916,47)	(144.290,13)	(181.167,66)
Despesas de Processamento de Dados	(1.009.134,09)	(1.887.115,36)	(1.759.868,98)
Despesas de Promoções e Relações Públicas	(2.534,38)	(11.796,26)	(78.296,65)
Despesas de Propaganda e Publicidade	(118.870,69)	(164.302,14)	(146.499,63)
Despesas de Publicações	(327,60)	(4.361,65)	(8.428,50)
Despesas de Seguros	(70.211,65)	(209.121,66)	(183.252,17)
Despesas de Serviços do Sistema Financeiro	(1.275.153,62)	(2.202.321,37)	(1.811.848,92)
Despesas de Serviços de Terceiros	(225.003,03)	(440.530,86)	(532.934,12)
Despesas de Serviços de Vigilância e Segurança	(845.458,18)	(1.685.524,50)	(1.563.595,60)
Despesas de Serviços Técnicos Especializados	(537.873,18)	(1.225.997,98)	(751.681,71)
Despesas de Transporte	(654.932,47)	(1.403.360,47)	(1.303.034,92)
Despesas de Viagem no País	(5.157,07)	(12.362,91)	(17.829,17)
Despesas de Amortização	(8.997,54)	(18.454,83)	(17.635,08)
Despesas de Depreciação	(382.789,71)	(745.576,72)	(727.678,74)
Outras Despesas Administrativas	(1.732.350,67)	(3.370.301,03)	(2.758.190,93)
TOTAL	(7.932.403,58)	(15.435.743,74)	

31. OUTROS INGRESSOS E RECEITAS OPERACIONAIS

Descrição	2º sem/21	31/12/2021	31/12/2020
Recuperação de Encargos e Despesas	70.147,30	146.410,06	112.575,52
Distribuição de sobras da central	-	11.847,10	8.549,60
Rendas de Repasses Interfinanceiros	-	422,91	-
Outras rendas operacionais	21.739,19	43.082,98	10.921,02
Rendas oriundas de cartões de crédito e adquirência	1.217.708,05	2.312.027,34	2.167.774,19
Juros ao Capital Recebidos da Central	200.574,90	200.574,90	116.452,11
TOTAL	1.510.169,44	2.714.365,29	2.416.272,44

32. OUTROS DISPÊNDIOS E DESPESAS OPERACIONAIS

Descrição	2º sem/21	31/12/2021	31/12/2020
Operações de Crédito - Despesas de Descontos Concedidos em Renegociações	-	-	(72.278,76)
Outras Despesas Operacionais	(180.623,69)	(249.939,05)	(299.544,55)
Desconto/Cancelamento de Tarifas	(196.941,55)	(367.318,45)	(545.199,95)
Contribuição ao Fundo de Ressarcimento de Fraudes Externas	(44.559,64)	(70.685,20)	(21.575,31)
Contribuição ao Fundo de Ressarcimento de Perdas Operacionais	-	(8.196,10)	(10.773,42)
Perdas - Falhas de Gerenciamento	(2.000,00)	(2.000,00)	(10.287,78)
Dispêndios de Assistência Técnica, Educacional e Social	(157.026,36)	(332.703,69)	-
TOTAL	(581.151,24)	(1.030.842,49)	(959.659,77)

33. DESPESAS COM PROVISÕES

Descrição	2º sem/21	31/12/2021	31/12/2020
Provisões para Garantias Prestadas	(325.421,30)	(628.070,73)	(382.714,86)
Reversões de Provisões para Garantias Prestadas	267.369,27	437.449,98	348.648,11
TOTAL	(58.052,03)	(190.620,75)	(34.066,75)

**34. OUTRAS RECEITAS E DESPESAS**

Descrição	2º sem/21	31/12/2021	31/12/2020
Ganhos de Capital	5.225,33	11.283,32	121.660,53
Outras Rendas não Operacionais	655,08	655,08	-
(-) Perdas de Capital	(1.197,40)	(2.633,26)	(101.389,67)
(-) Outras Despesas não Operacionais	(5.429,22)	(11.885,76)	(7.112,59)
TOTAL	(746,21)	(2.580,62)	13.158,27

35. RESULTADO NÃO RECORRENTE

Com base na aplicação da premissa contábil adotada, conforme definição da Resolução BCB n.º 2/2020, e nos critérios internos complementares a este normativo, não houve registros referentes a resultado não recorrente no exercício de 2021.

36. PARTES RELACIONADAS

São consideradas partes relacionadas, para fins de Demonstrativos Contábeis e Notas Explicativas, as pessoas físicas que têm autoridade e responsabilidade de planejar, dirigir e controlar as atividades da cooperativa e membros próximos da família de tais pessoas, conforme Resolução CMN n.º 4.693/2018. As operações são realizadas no contexto das atividades operacionais da Cooperativa e de suas atribuições estabelecidas em regulamentação específica.

As operações com tais partes relacionadas não são relevantes no contexto global das operações da cooperativa, e caracterizam-se basicamente por transações financeiras em regime normal de operações, com observância irrestrita das limitações impostas pelas normas do Banco Central, tais como movimentação de contas correntes, aplicações e resgates de RDC e operações de crédito.

As garantias oferecidas em razão das operações de crédito são: avais, garantias hipotecárias, caução e alienação fiduciária.

a) Montante das operações ativas e passivas realizadas em 2021:

No quadro abaixo são apresentados os saldos de operações ativas liberadas e de operações passivas captadas durante o período de 2021.

Montante das Operações Ativas	Valores	% em Relação à Carteira Total	Provisão de Risco
P.R. – Vínculo de Grupo Econômico	617.117,01	0,2164%	7.488,90
P.R. – Sem vínculo de Grupo Econômico	27.965,74	0,0098%	134,68
TOTAL	645.082,75	0,2262%	7.623,58
Montante das Operações Passivas	1.303.590,13	0,7780%	

PERCENTUAL EM RELAÇÃO À CARTEIRA GERAL MOVIMENTAÇÃO NO EXERCÍCIO DE 31/12/2021	
CPR (física, financeira, coobrigações)	-
Empréstimos e Financiamentos	0,2397%
Títulos Descontados e Cheques Descontados	0,0187%
Aplicações Financeiras	0,7780%

b) Operações ativas e passivas – saldo em 31/12/2021:

No quadro abaixo são apresentados os saldos das operações ativas e passivas atualizados em 31/12/2021.

Natureza da Operação de Crédito	Valor da Operação de Crédito	PCLD (Provisão para Crédito de Liquidação Duvidosa)	% da Operação de Crédito em Relação à Carteira Total
Cheque Especial	19.978,69	266,51	1,3340%
Conta Garantida	2.664,76	79,95	0,1085%
Empréstimos	1.393.146,76	19.554,04	0,8692%
Financiamentos	34.703,75	1.041,11	0,4019%

Natureza dos Depósitos	Valor do Depósito	% em Relação à Carteira Total	Taxa Média - %
Depósitos a Vista	115.859,29	0,1991%	0%
Depósitos a Prazo	1.668.720,44	1,4991%	0,7835%
Letra de Crédito Agronegócio - LCA	296.991,68	2,8973%	0,7120%
Letra de Crédito Imobiliário - LCI	169.857,41	1,6571%	0,7193%

c) Foram realizadas transações com partes relacionadas, na forma de: depósito a prazo, cheque especial, conta garantida, cheques descontados, crédito rural – RPL, crédito rural – repasses, empréstimos, dentre outras, à taxa/remuneração relacionada no quadro abaixo, por modalidade:



Natureza das Operações Ativas e Passivas	Taxas Média Aplicadas em Relação às Partes Relacionadas a.m.	Prazo médio (a.m.)
Empréstimos	0,8951%	59,24
Financiamentos	0,9500%	61,07
Aplicação Financeira - Pós Fixada (% CDI)	99,5043%	54,97
Letra de Crédito Agronegócio - LCA	3,5685%	32,96
Letra de Crédito Imobiliário - LCI	1,4305%	24,00

Conforme Política de Crédito do Sistema Sicoob, as operações realizadas com membros de órgãos estatutários e pessoas ligadas a estes são aprovadas em âmbito do Conselho da Administração ou, quando delegada formalmente, pela Diretoria Executiva, bem como são alvo de acompanhamento especial pela administração da cooperativa. As taxas aplicadas seguem o normativo vigente à época da concessão da operação.

d) As garantias oferecidas pelas partes relacionadas em razão das operações de crédito são: avais, garantias hipotecárias, caução e alienação fiduciária.

Natureza da Operação de Crédito	Garantias Prestadas
Cheque Especial	79.359,16
Empréstimos	2.134.065,12

e) As coobrigações prestadas pela Cooperativa a partes relacionadas foram as seguintes:

Submodalidade Bacen	31/12/2021	31/12/2020
1513 Beneficiários de Outras Coobrigações	90.680,15	114.218,06

f) Em 2021, os benefícios monetários destinados às partes relacionadas foram representados por honorários e custeio parcial de plano de saúde, apresentando-se da seguinte forma:

Descrição	2º sem/21	31/12/2021	31/12/2020
INSS Diretoria/Conselheiros	(50.732,90)	(125.322,31)	(123.166,14)
Honorários - Diretoria e Conselho de Administração	(630.883,39)	(1.458.447,32)	(1.132.133,88)

37. COOPERATIVA CENTRAL

A COOPERATIVA DE CRÉDITO DE LIVRE ADMISSÃO DO ESTADO DO RIO DE JANEIRO - SICOOB FLUMINENSE, em conjunto com outras cooperativas singulares, é filiada à COOPERATIVA CENTRAL DE CRÉDITO DO RIO DE JANEIRO LTDA – SICOOB CENTRAL RIO, que representa o grupo formado por suas afiliadas perante as autoridades monetárias, organismos governamentais e entidades privadas.

O SICOOB CENTRAL RIO, é uma sociedade cooperativista que tem por objetivo a organização em comum em maior escala dos serviços econômico-financeiros e assistenciais de suas filiadas (cooperativas singulares), integrando e orientando suas atividades, de forma autônoma e independente, através dos instrumentos previstos na legislação pertinente e normas exaradas pelo Banco Central do Brasil, bem como facilitando a utilização recíproca dos serviços, para consecução de seus objetivos.

Para assegurar a consecução de seus objetivos, cabe ao SICOOB CENTRAL RIO a coordenação das atividades de suas filiadas, a difusão e fomento do cooperativismo de crédito, a orientação e aplicação dos recursos captados, a implantação e implementação de controles internos voltados para os sistemas que acompanhem informações econômico-financeiras, operacionais e gerenciais, entre outras.

O SICOOB FLUMINENSE responde solidariamente pelas obrigações contraídas pelo SICOOB CENTRAL RIO perante terceiros, até o limite do valor das cotas-partes do capital que subscrever, proporcionalmente à sua participação nessas operações.

Saldos das transações da Cooperativa com o SICOOB CENTRAL RIO:

Descrição	31/12/2021	31/12/2020
Ativo - Relações Interfinanceiras - Centralização Financeira	64.852.254,08	79.610.226,09
Ativo - Investimentos	4.731.751,47	4.408.970,64
Total das Operações Ativas	69.584.005,55	84.019.196,73
Passivo - Obrigações por Empréstimos e Repasses	25.188.504,69	10.872.224,80

Saldos das Receitas e Despesas da Cooperativa com o SICOOB CENTRAL RIO:

Descrição	2º sem/21	31/12/2021	31/12/2020
Ingressos de Depósitos Intercooperativos	1.872.933,85	2.743.215,23	1.447.697,99
Rateio de Despesas da Central	(711.207,60)	(1.536.807,60)	(1.445.486,52)



38. GERENCIAMENTO DE RISCO

A estrutura de gerenciamento de riscos do Sicoob é realizada de forma centralizada pelo Centro Cooperativo Sicoob (CCS), com base nas políticas, estratégias, nos processos e limites, busca identificar, mensurar, avaliar, monitorar, reportar, controlar e mitigar os riscos inerentes às suas atividades.

A Política Institucional de Gestão Integrada de Riscos e Política Institucional de Gerenciamento de Capital, bem como as diretrizes de gerenciamento de riscos e de capital são aprovados pelo Conselho de Administração do CCS.

O gerenciamento integrado de riscos abrange, no mínimo, os riscos de crédito, mercado, variação das taxas de juros, liquidez, operacional, socioambiental e gestão de continuidade de negócios e assegura, de forma contínua e integrada, que os riscos sejam administrados de acordo com os níveis definidos na Declaração de Apetite por Riscos (RAS).

O processo de gerenciamento de riscos é segregado e a estrutura organizacional envolvida garante especialização, representação e racionalidade, existindo adequada disseminação de informações e da cultura de gerenciamento de riscos no Sicoob.

São adotados procedimentos para o reporte tempestivo aos órgãos de governança, de informações em situação de normalidade e de exceção em relação às políticas de riscos, e programas de testes de estresse para avaliação de situações críticas, que consideram a adoção de medidas de contingência. A estrutura centralizada de gerenciamento de riscos e de capital é compatível com a natureza das operações e a complexidade dos produtos e serviços oferecidos, sendo proporcional à dimensão da exposição aos riscos das entidades do Sicoob, e não desonera as responsabilidades das cooperativas.

38.1 RISCO OPERACIONAL

As diretrizes para gerenciamento do risco operacional encontram-se registradas na Política Institucional de Gerenciamento do Risco Operacional, aprovada pela Diretoria e pelo Conselho de Administração do CCS, que prevê procedimentos, métricas e ações padronizadas para todas as entidades do Sicoob. O processo de gerenciamento de risco operacional consiste na avaliação qualitativa dos riscos por meio das etapas de identificação, avaliação, tratamento, documentação e armazenamento de informações de perdas operacionais e de recuperação de perdas operacionais, testes de avaliação dos sistemas de controle, comunicação e informação.

As perdas operacionais são comunicadas à área Risco Operacional e GCN – Gestão de Continuidade de Negócio, que interage com os gestores das áreas e identifica formalmente as causas, a adequação dos controles implementados e a necessidade de aprimoramento dos processos, inclusive com a inserção de novos controles.

Os resultados são apresentados à Diretoria e ao Conselho de Administração do CCS. A metodologia de alocação de capital utilizada para determinação da parcela de risco operacional (RWAopad) é a Abordagem do Indicador Básico.

38.2 RISCO DE CRÉDITO

As diretrizes para gerenciamento do risco de crédito encontram-se registradas na Política Institucional de Gerenciamento do Risco de Crédito, aprovada pela Diretoria e pelo Conselho de Administração do CCS, que prevê procedimentos, métricas e ações padronizadas para todas as entidades do Sicoob. O CCS é responsável pelo gerenciamento do risco de crédito do Sicoob, atuando na padronização de

processos, metodologias de análise de risco de contrapartes e operações e monitoramento dos ativos que envolvem o risco de crédito.

Para mitigar o risco de crédito, o CCS dispõe de modelos de análise e de classificação de riscos com base em dados quantitativos e qualitativos, a fim de subsidiar o processo de cálculo do risco e de limites de crédito da contraparte, visando manter a boa qualidade da carteira. O CCS realiza testes periódicos de seus modelos garantindo a aderência à condição econômico-financeira da contraparte. Realiza, ainda, o monitoramento da inadimplência da carteira e o acompanhamento das classificações das operações de acordo com a Resolução CMN 2.682/1999.

A estrutura de gerenciamento de risco de crédito prevê:

- a) fixação de políticas e estratégias incluindo limites de riscos;
- b) validação dos sistemas, modelos e procedimentos internos;
- c) estimação (critérios consistentes e prudentes) de perdas associadas ao risco de crédito, bem como comparação dos valores estimados com as perdas efetivamente observadas;
- d) acompanhamento específico das operações com partes relacionadas;
- e) procedimentos para o monitoramento das carteiras de crédito;
- f) identificação e tratamento de ativos problemáticos;
- g) sistemas, rotinas e procedimentos para identificar, mensurar, avaliar, monitorar, reportar, controlar e mitigar a exposição ao risco de crédito;
- h) monitoramento e reporte dos limites de apetite por riscos;
- i) informações gerenciais periódicas para os órgãos de governança;
- j) área responsável pelo cálculo do nível de provisão para perdas esperadas associadas ao risco de crédito;
- k) modelos para avaliação do risco de crédito de contraparte, de acordo com a operação e com o público envolvido, que levam em conta características específicas dos entes, bem como questões setoriais e macroeconômicas;
- l) aplicação de testes de estresse identificando e avaliando potenciais vulnerabilidades da Instituição;
- m) limites de crédito para cada contraparte e limites globais por carteira ou por linha de crédito;
- n) avaliação específica de risco em novos produtos e serviços.

As normas internas de gerenciamento do risco de crédito incluem a estrutura organizacional e normativa, os modelos de classificação de risco de tomadores e de operações, os limites globais e individuais, a utilização de sistemas computacionais e o acompanhamento sistematizado contemplando a validação de modelos e conformidade dos processos.



38.3 RISCO DE MERCADO E VARIAÇÃO DAS TAXAS DE JUROS

O risco de mercado é a possibilidade de ocorrência de perdas resultantes da flutuação de valores de mercado de instrumentos detidos pela instituição, e inclui os riscos da variação das taxas de juros, dos preços das ações, da variação cambial e dos preços de mercadorias (commodities).

O Sicoob dispõe de área especializada para gerenciamento do risco de mercado e de variação das taxas de juros (IRRBB), com objetivo de assegurar que o risco das entidades do Sicoob seja administrado de acordo com os níveis definidos na Declaração de Apetite por Riscos (RAS) e com as diretrizes previstas nas políticas e manuais institucionais.

As diretrizes para gerenciamento dos riscos de mercado e de variação das taxas de juros encontram-se registradas na Política Institucional de Gerenciamento do Risco de Mercado, aprovada pela Diretoria e pelo Conselho de Administração do CCS, que prevê procedimentos, métricas e ações padronizadas para todas as entidades do Sicoob.

A estrutura de gerenciamento dos riscos de mercado e de variação das taxas de juros do Sicoob é compatível com a natureza das operações, com a complexidade dos produtos e serviços oferecidos e é proporcional à dimensão da exposição aos riscos das entidades do Sicoob.

Os instrumentos de gerenciamento do risco de mercado e do IRRBB utilizados são:

a) acompanhamento, por meio da apreciação de relatórios periódicos remetidos aos órgãos de governança, comitês e a alta administração, que evidenciem, no mínimo:

a.1) abordagem do valor em risco (VaR): avaliação da perda máxima estimada da carteira para um determinado horizonte de tempo, em condições normais de mercado, dado intervalo de confiança.

a.2) abordagens de valor econômico (EVE): avaliações do impacto de alterações nas taxas de juros sobre o valor presente dos fluxos de caixa dos instrumentos classificados na carteira bancária da instituição;

a.3) abordagens de resultado de intermediação financeira (NII): avaliações do impacto de alterações nas taxas de juros sobre o resultado de intermediação financeira da carteira bancária da instituição;

a.4) limites máximos do risco de mercado e do IRRBB;

a.5) aplicação de cenários de estresse;

a.6) definição de planos de contingência.

b) elaboração de relatórios que permitam a identificação e correção tempestiva das deficiências de controle e de gerenciamento do risco de mercado.

Para as parcelas de risco de mercado da carteira de negociação RWAjur1, RWAjur2, RWAjur3, RWAjur4, RWAcam, RWacom e RWAacs são utilizadas metodologias padronizadas, de acordo com os normativos do Banco Central do Brasil.

São realizados testes de estresse, com o objetivo de inferir a possibilidade de perdas resultantes de oscilações bruscas nos preços dos ativos, possibilitando a adoção de medidas preventivas.

O sistema de mensuração, monitoramento e controle dos riscos de mercado e de variação das taxas de juros adotado pelo Sicoob baseia-se na aplicação de ferramentas amplamente difundidas, fundamentadas nas melhores práticas de gerenciamento de risco, abrangendo a totalidade das posições das entidades do Sicoob.

38.4 RISCO DE LIQUIDEZ

O risco de liquidez é a possibilidade de a entidade não ser capaz de honrar eficientemente suas obrigações esperadas e inesperadas, correntes e futuras, incluindo as decorrentes de vinculação de garantias, sem afetar suas operações diárias e sem incorrer em perdas significativas, e/ou a possibilidade de a entidade não conseguir negociar a preço de mercado uma posição, devido ao seu valor elevado em relação ao volume normalmente transacionado ou em razão de alguma descontinuidade no mercado.

O Sicoob dispõe de área especializada para gerenciamento do risco liquidez, com objetivo de assegurar que o risco das entidades seja administrado de acordo com os níveis definidos na Declaração de Apetite por Riscos (RAS) e com as diretrizes previstas nas políticas e manuais institucionais.

As diretrizes para gerenciamento do risco de liquidez encontram-se registradas na Política Institucional de Gerenciamento da Centralização Financeira e Política Institucional de Gerenciamento do Risco de Liquidez, aprovadas pela Diretoria e pelo Conselho de Administração do CCS, que prevê procedimentos, métricas e ações padronizadas para todas as entidades do Sicoob.

A estrutura de gerenciamento do risco de liquidez é compatível com a natureza das operações, com a complexidade dos produtos e serviços oferecidos e é proporcional à dimensão da exposição aos riscos das entidades do Sicoob.

O gerenciamento do risco de liquidez das entidades do Sicoob atende aos aspectos e padrões previstos nos normativos emitidos pelos órgãos reguladores, aprimorados e alinhados permanentemente as boas práticas de gestão.

Os instrumentos de gerenciamento do risco de liquidez utilizados são:

a) acompanhamento, por meio da apreciação de relatórios periódicos remetidos aos órgãos de governança, comitês e alta administração que evidenciem, no mínimo:

limite mínimo de liquidez;

fluxo de caixa projetado;

aplicação de cenários de estresse;

definição de planos de contingência.

b) elaboração de relatórios que permitam a identificação e correção tempestiva das deficiências de controle e de gerenciamento do risco de liquidez;

c) existência de plano de contingência contendo as estratégias a serem adotadas para assegurar condições de continuidade das atividades e para limitar perdas decorrentes do risco de liquidez.

São realizados testes de estresse em diversos cenários, com o objetivo de identificar eventuais deficiências e situações atípicas que possam comprometer a liquidez das entidades do Sicoob.



38.5 RISCO SOCIOAMBIENTAL

As diretrizes para gerenciamento do risco socioambiental encontram-se registradas na Política Institucional de Responsabilidade Socioambiental (PRSA), aprovada pela Diretoria e pelo Conselho de Administração do CCS, que prevê procedimentos, métricas e ações padronizadas para todas as entidades do Sicoob.

O processo de gerenciamento do risco socioambiental consiste na avaliação dos potenciais impactos socioambientais negativos, inclusive em relação ao risco de reputação, para a elegibilidade das operações:

- a) setores de atuação de maior exposição ao risco socioambiental;
- b) linhas de empréstimos e financiamentos de maior exposição ao risco socioambiental;
- c) valor de saldo devedor em operações de crédito de maior exposição ao risco socioambiental.

As propostas de contrapartes autuadas por crime ambiental são analisadas por alçada específica. O Sicoob não realiza operações com contrapartes que constem no cadastro de empregadores que tenham submetido trabalhadores a condições análogas à de escravo ou infantil.

38.6 GERENCIAMENTO DE CAPITAL

O gerenciamento de capital das cooperativas é um processo contínuo e com postura prospectiva, que tem por objetivo avaliar a necessidade de capital de suas instituições, considerando os objetivos estratégicos do Sicoob para o horizonte mínimo de três anos.

As diretrizes para o monitoramento e controle contínuo do capital estão contidas na Política Institucional de Gerenciamento de Capital do Sicoob, à qual todas as instituições aderiram formalmente.

O processo do gerenciamento de capital é composto por um conjunto de metodologias que permitem às instituições identificar, avaliar e controlar as exposições relevantes, de forma a manter o capital compatível com os riscos incorridos. Dispõe, ainda, de um plano de capital específico, prevendo metas e projeções de capital que consideram os objetivos estratégicos, as principais fontes de capital e o plano de contingência, e adicionalmente, são realizadas simulações de eventos severos e condições extremas de mercado, cujos resultados e impactos na estrutura de capital são apresentados à Diretoria e ao Conselho de Administração.

38.7 GESTÃO DE CONTINUIDADE DE NEGÓCIOS

As diretrizes para a gestão de continuidade de negócios encontram-se registradas na Política Institucional de Gestão de Continuidade de Negócios, aprovada pela Diretoria e pelo Conselho de Administração do CCS, que prevê procedimentos, métricas e ações padronizadas para todas as entidades do Sicoob.

O processo de gestão de continuidade de negócios se desenvolve com base nas seguintes atividades:

- a) identificação da possibilidade de paralisação das atividades;

- b) avaliação dos impactos potenciais (resultados e consequências) que possam atingir a entidade, provenientes da paralisação das atividades;
- c) definição de estratégia de recuperação para a possibilidade da ocorrência de incidentes;
- d) continuidade planejada das operações (ativos, inclusive pessoas, sistemas e processos), considerando procedimentos para antes, durante e após a interrupção;
- e) transição entre a contingência e o retorno à normalidade (saída do incidente).

O CCS realiza a Análise de Impacto (AIN) para identificação dos processos críticos sistêmicos, com o objetivo de definir estratégias para a continuidade desses processos e, assim resguardar o negócio de interrupções prolongadas que possam ameaçar sua continuidade. O resultado da AIN é baseado nos impactos financeiro, legal e imagem.

São elaborados, anualmente, os Planos de Continuidade de Negócios contendo os principais procedimentos a serem executados para manter as atividades em funcionamento em momentos de contingência. Os Planos de Continuidade de Negócios são classificados em: plano de continuidade operacional (PCO) e Plano de recuperação de desastre (PRD).

Anualmente são realizados testes nos Planos de Continuidade de Negócios para validar a sua efetividade.

39. SEGUROS CONTRATADOS – NÃO AUDITADO

A Cooperativa adota política de contratar seguros de diversas modalidades, cuja cobertura é considerada suficiente pela Administração e agentes seguradores para fazer face à ocorrência de sinistros. As premissas de riscos adotados, dada a sua natureza, não fazem parte do escopo de auditoria das demonstrações contábeis, consequentemente, não foram examinadas pelos nossos auditores independentes.

Em 31 de dezembro de 2020, os seguros contratados estão assim compostos:

Descrição	31/12/2021	31/12/2020
Patrimonial	3.989.000,00	728.000,00
Valores	5.712.000,00	2.292.000,00
Vida	193.735,73	-
Outros	2.000.000,00	-
TOTAL	11.894.735,73	3.020.000,00



40. ÍNDICE DE BASILEIA

As instituições financeiras e demais instituições autorizadas a funcionar pelo Banco Central do Brasil devem manter, permanentemente, o valor do Patrimônio de Referência (PR), apurado nos termos da Resolução CMN nº. 4.192, de 01/03/2013, compatível com os riscos de suas atividades, sendo apresentado abaixo cálculo dos limites:

Descrição	31/12/2021	31/12/2020
Patrimônio de referência (PR)	49.270.558,74	42.981.241,38
Ativos Ponderados pelo Risco (RWA)	205.092.861,54	180.900.049,85
Índice de Basileia (mínimo 11%)	24,02%	23,76%
Imobilizado para cálculo do limite	7.458.359,70	6.803.024,25
Índice de imobilização (limite 50%)	15,13%	15,83%

