

RELATÓRIO ANUAL 2022



SUMÁRIO

| | |
|----------------------------------|-----------|
| Números..... | 04 |
| Responsabilidade Social | 09 |
| Eventos..... | 12 |
| Orçamento | 17 |
| Patrocínios..... | 18 |
| Relatório da Administração..... | 20 |
| Demonstrações Contábeis | 24 |
| Parecer do Conselho Fiscal | 28 |
| Relatório de Auditoria..... | 28 |
| Notas Explicativas | 29 |

TEXTO DE ABERTURA

Vera Lúcia Chagas de Almeida
Presidente do Conselho de Administração

2022 se despediu, e a expectativa de um novo ano nos traz a esperança de tempos melhores.

Foi realmente um ano difícil, marcado pela concorrência de outras cooperativas em nossa região; pela instabilidade financeira e política do país; pelo cenário de guerra em âmbito mundial.

Mesmo diante dessas dificuldades, nossa equipe trabalhou intensamente, demonstrando esforço e comprometimento. O apoio à pessoa física e jurídica se fez presente, como habitualmente, e, com mais intensidade, para aquelas que vivenciavam momentos de crise. Importante sentir que a cooperativa atua como sustentáculo para o cooperado de que dela necessita. Para isso, estamos aqui.

Sim, estamos aqui, encarando alguns desafios, como já mencionados. Que sirvam de estímulo para continuar! Aprendemos com as dificuldades. Nem sempre é evitável o que nos possa atingir, mesmo com atitudes preventivas.

De qualquer forma, vislumbramos dias melhores, acreditando que é possível continuar na jornada auspiciosa que sempre marcou o nosso empreendimento.

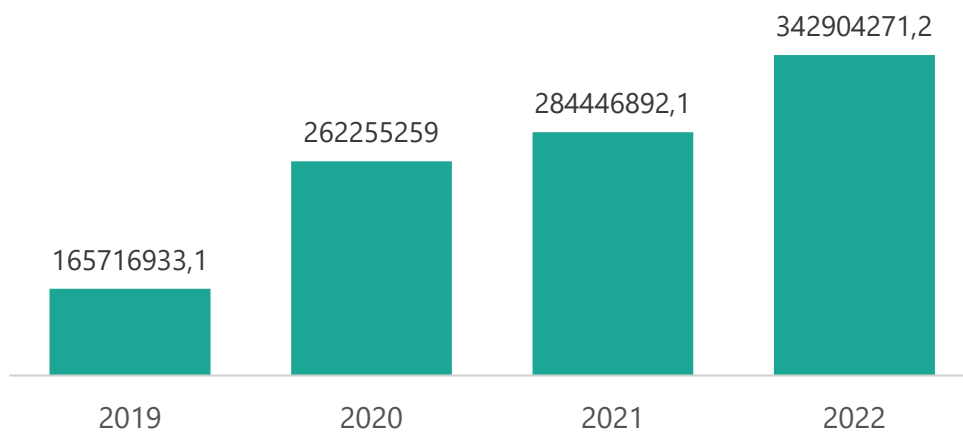
Avante, cooperados! Dependemos muito de você para que nosso trabalho possa ser realizado: apoio a todos que acreditam no papel humanitário de uma cooperativa.



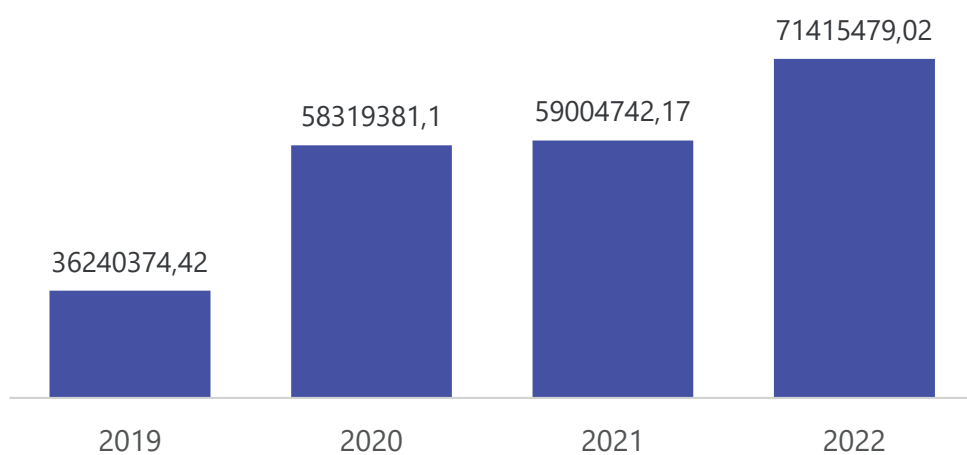


NÚMEROS

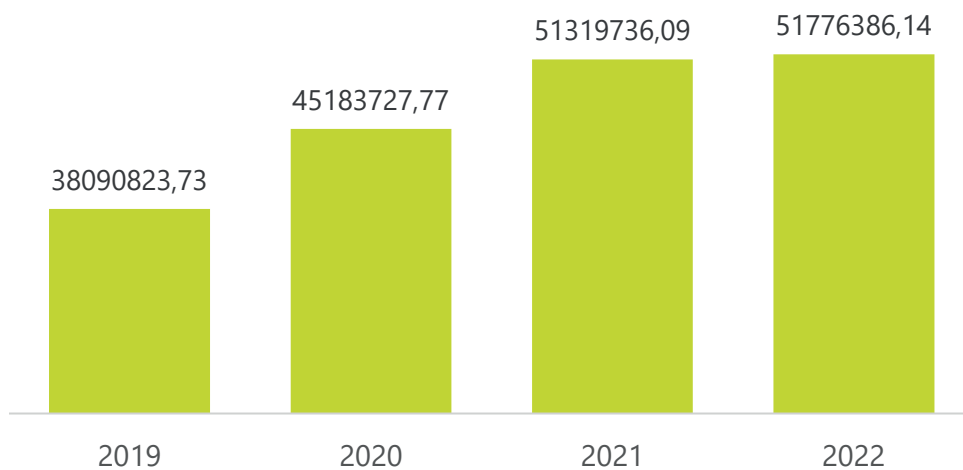
ATIVO TOTAL



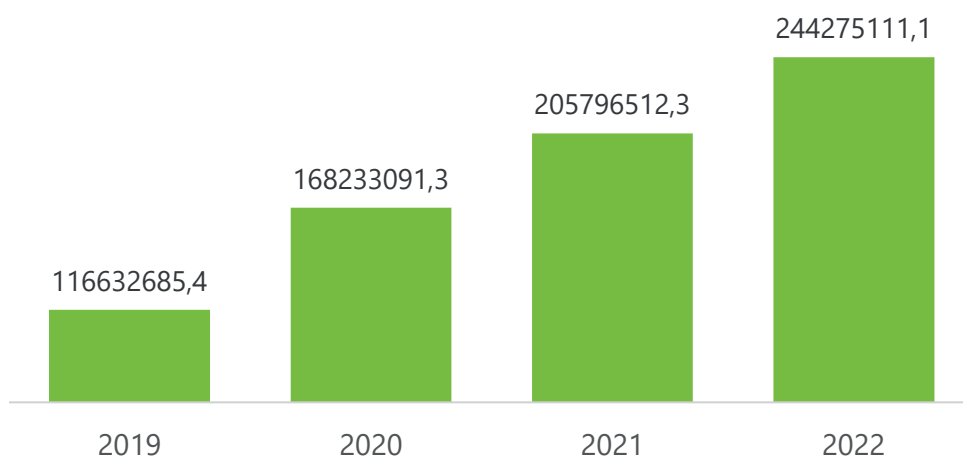
DEPÓSITOS A VISTA



PATRIMÔNIO LÍQUIDO

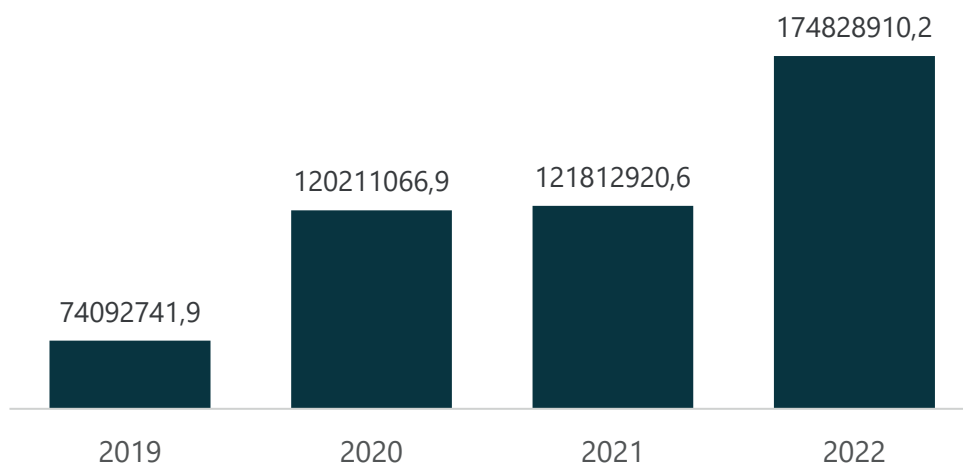


OPERAÇÕES DE CRÉDITO

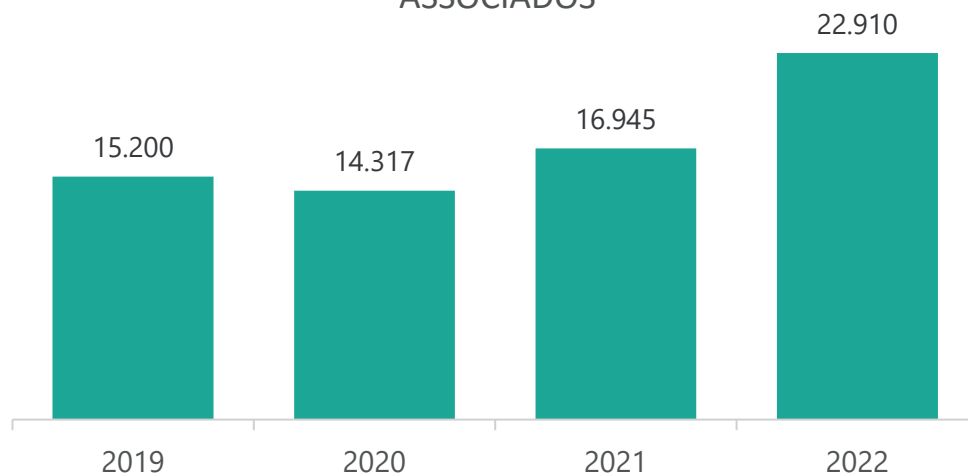




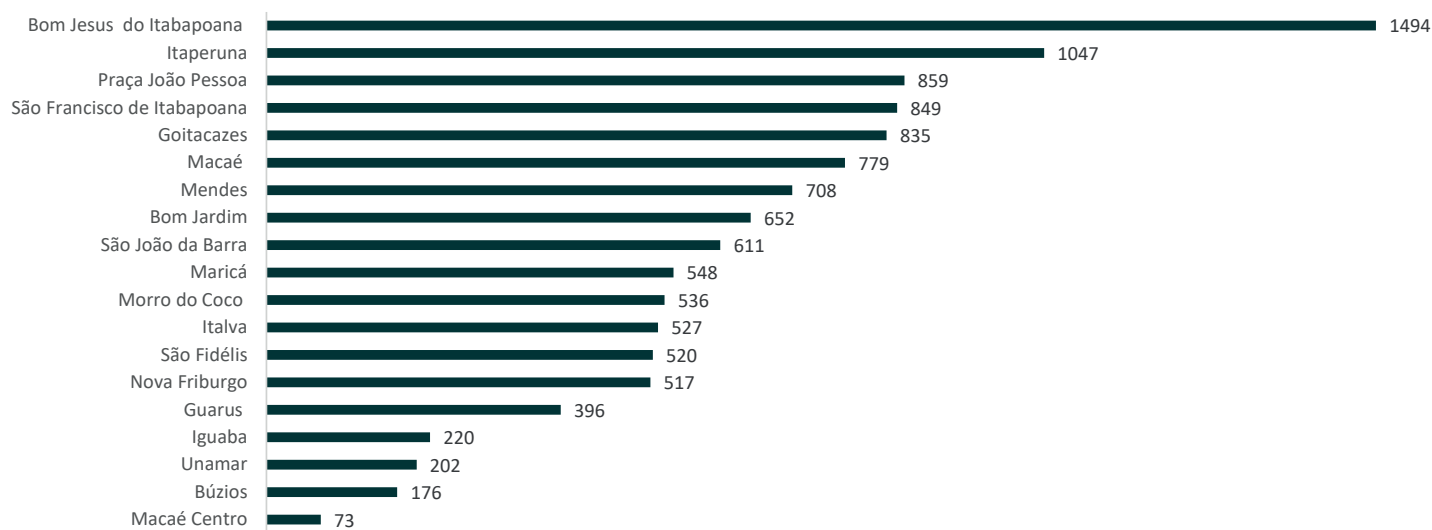
DEPÓSITOS A PRAZO



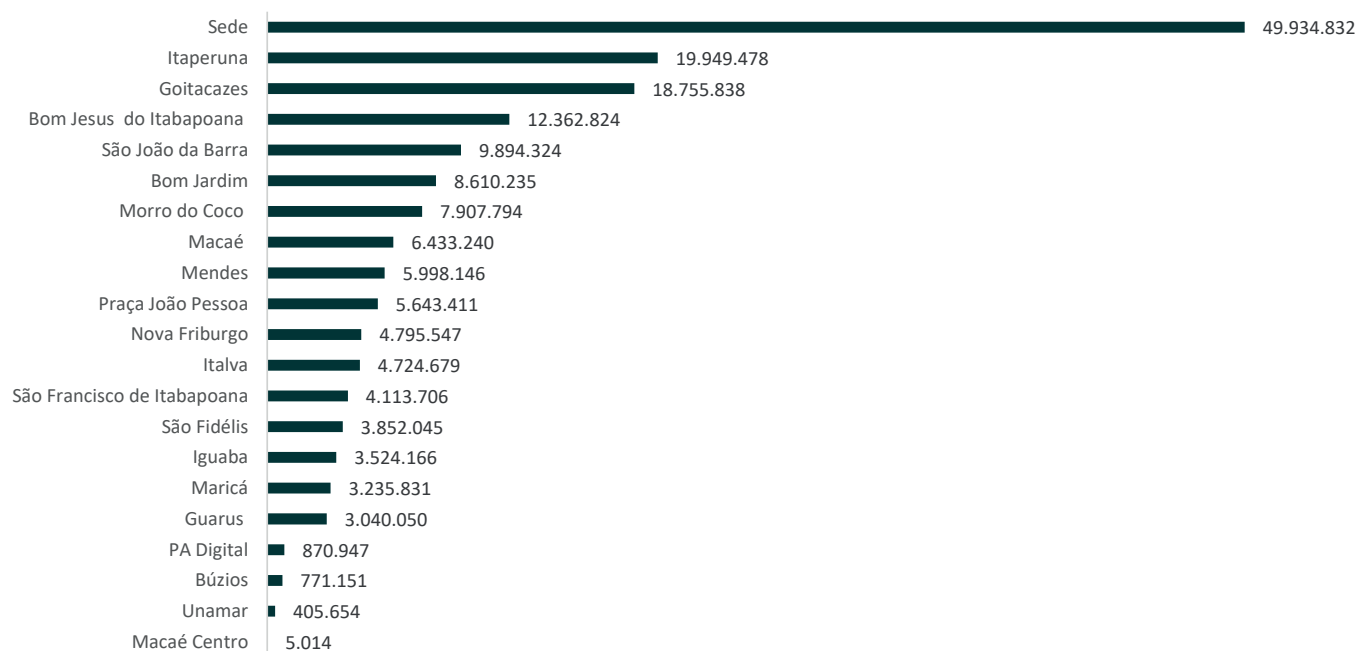
ASSOCIADOS



ASSOCIADOS



DEPÓSITO A PRAZO





FORÇA DE TRABALHO

| Nome | Quantidade de Admissão |
|---------------|------------------------|
| Admissão 2021 | 54 |
| Admissão 2022 | 58 |



RESPONSABILIDADE SOCIAL

Março

Numa edição especial do “Café Cooperativo”, o Sicoob Fluminense apresentou, oficialmente no dia 15, os projetos selecionados para a obtenção de recursos junto ao Fundo Especial para Aplicação em Projetos Socioambientais da cooperativa.



O evento foi no auditório da sede principal do Sicoob Fluminense, em Campos dos Goytacazes, e contou com a participação de representantes das entidades, colaboradores, da assistente social Maria Clara Oliveira, coordenadora do processo de seleção dos projetos, da Presidente do Conselho de Administração, Vera Lúcia Almeida, do Diretor Administrativo-Financeiro, Charles Medina, e do Diretor-Presidente, Neilton Ribeiro da Silva.

O Fundo Especial para Aplicação em Projetos Socioambientais do Sicoob Fluminense tem caráter estatutário, aprovado pelo Conselho de Administração no dia cinco de agosto de 2021. Constituído em Assembleia Geral Ordinária, tem como objetivo apoiar ações desenvolvidas por entidades

com foco na educação, cultura, esporte, saúde e inovação, contribuindo para o desenvolvimento das comunidades nas áreas de atuação da cooperativa. A administração dos recursos financeiros do Fundo Especial é da Comissão de Projetos Sociais do Sicoob Fluminense, e a entidade beneficiada tem o prazo do ano vigente para a utilização dos recursos recebidos.

Contemplados

Os projetos divulgados no “Café Cooperativo” (projeto da cooperativa para a integração com a sociedade), e que foram contemplados pelo Fundo em sua primeira edição com um valor individual de R\$ 3 mil, foram os seguintes:

- Campanha Ecológica Abadã Capoeira, da Associação de Capoeira Artes e Culturas Brasileiras do Norte Fluminense. Apresentada pelo mestre Algodão e Leon Ribeiro de Souza, presidente da entidade, visando à educação física integração e educação ecológica, especialmente para jovens;
- Minibibliotecas de Educação Financeira para Mulheres, da Elas Educação Financeira Ltda., apresentada por Ana Paula Bessa, sócia fundadora, para doação das minibibliotecas a instituições diversas;
- Óleo em Movimento, do Coletivo de Mulheres As Marias da Baixada – Mães Unidas para Vencer o TDAH, apresentada

pela presidente Iara Alexandrino, para confecção de sabão artesanal com renda revertida a famílias de extrema pobreza e mães de filhos portadores de deficiência intelectual;

- Projeto Oncológico, do Instituto Sawanna por Todos, apresentado por Lena Souza, para aquisição de maquinário para a confecção de próteses capilares destinadas a quem está passando por tratamento oncológico;

- Projeto Carolinas, da ONG Nação Basquete de Rua, apresentado por Lebron Vítor Hugo Ribeiro e Tamillys Lírio, respectivamente presidente e vice da organização, para apoio a mulheres negras da periferia em situação de vulnerabilidade social; e

- Seminário com Rodrigo Feijão, do Projeto Caneca Jiu Jitsu, apresentado por Maicon Caneca dos Santos, para aprimoramento técnico do esporte e aproximação dos jovens com um nome internacional do Jiu Jitsu.

Selo

O Fundo Especial para Aplicação em Projetos Socioambientais do Sicoob Fluminense recebeu no dia 30 de novembro a chancela do selo Instituto Sicoob 2022.

O objetivo do Selo Instituto Sicoob é mapear, reconhecer e valorizar os projetos desen-



cooperativas Sicoob que promovam o desenvolvimento sustentável das comunidades, a formação de líderes cooperativistas, a difusão da cultura cooperativista e que estejam alinhados aos eixos alinhados aos eixos de atuação do Instituto Sicoob. O selo é um dos programas que compõem o Eixo Desenvolvimento Sustentável, que atua com programas e projetos que estimulam e fomentam o desenvolvimento de uma sociedade sustentável por meio da educação, formação, cooperação e participação ativa de diversos atores sociais.



Abril

“Cooperar para transformar” foi o tema da edição/2022 do Concurso Cultural do Instituto Sicoob, que teve a adesão do Sicoob Fluminense nos municípios em que atua. O Concurso Cultural vem realizando o trabalho de envolver escolas, alunos e a comunidade para o fortalecimento da cultura da cooperação, estimulando ações que visam ao conhecimento do tema aos alunos, bem como a valorização do cooperativismo entre professores, com sugestões de estratégias para colocar o tema em debate.



Junho

O Sicoob Fluminense anuncia apoio ao projeto “Patrulha Rural”, lançado no dia 27 através de parceria entre a Prefeitura de São Francisco de Itabapoana (SFI) e a Polícia Militar do Estado do Rio de Janeiro (PMERJ). O objetivo é aumentar a segurança no campo.



A cooperativa desenvolveu uma série de atividades dentro da Semana do Cooperativismo, entre os dias 27 de junho e três de julho, realizada pelo Instituto Sicoob em parceria com todas as cooperativas do Sicoob do país. Entre as ações, palestras sobre cooperativismo e educação financeira, movimentos que envolveram sustentabilidade e cultura e ações como bate papo sobre Finanças Humanizadas; recolhimento e encaminhamento de doações obtidas na Campanha do Agasalho da cooperativa e entrega de materiais resíduos sólidos do Sicoob Fluminense à cooperativa de reciclagem Cata Sol.



Julho

O Sicoob Fluminense finalizou a entrega do material recebido por conta da Campanha do Agasalho 2022, realizada entre os dias seis de junho e oito de julho, e que faz parte do calendário anual de atividades da cooperativa ligadas ao setor de responsabilidade social. Todas as agências do Sicoob Fluminense estiveram envolvidas na campanha, que arrecadou 826 peças, destinadas às seguintes comunidades e instituições filantrópicas: comunidade de Martins Lage, Projeto de Jiu Jitsu Caneca, Associação As Marias da Baixada, Pastoral da Criança – Mendes e Projeto Compromisso Solidário - Tamoios.



Estreitando os laços com as comunidades em que está inserido, e apoiando o esporte em toda a região, o Sicoob Fluminense passou a patrocinar o Esporte Clube Guaxindiba, time de futebol amador da praia do município de São Francisco de Itabapoana. Anunciado dia 14. Junto ao projeto Caneca Jiu-Jitsu, um dos selecionados pelo Fundo Especial para Aplicação em Projetos Socioambientais da cooperativa, o Sicoob Fluminense foi representado no dia 28 em um seminário conduzido pelo atleta Rodrigo Feijão. Quem esteve presente foi a supervisora de Relações Institucionais e Sociais da cooperativa Maria Clara Oliveira.



Outubro

O Sicoob Fluminense participou no dia três da entrega de uma minibiblioteca da instituição Elas Educação Financeira Ltda. ao IFF Campos Campus Guarus. O projeto “Minibibliotecas de Educação Financeira para Mulheres” foi um dos seis projetos contemplados para a obtenção de recursos junto ao Fundo Especial para Aplicação em Projetos Socioambientais do Sicoob Fluminense.

No dia oito o Sicoob Fluminense foi uma das instituições que organizaram o Linha Viva

Novembro

Anunciado dia primeiro o funcionamento do Escritório de Negócios do Sicoob Fluminense no Farol de São Tomé. A unidade da cooperativa na praia de Campos dos Goytacazes funciona no Espaço do Empreendedor da Prefeitura, sendo uma opção para moradores da localidade e de toda a Baixada Campista. A ideia é a de fomentar o empreendedorismo em toda a região de atendimento, inclusive com a disponibilização de crédito e capacitação.



Dezembro

No dia 15 houve o fechamento do Projeto Vivências Musicais 2022, no Teatro Trianon, em Campos dos Goytacazes – com a apresentação de crianças e adolescentes da Associação Bem Faz Bem, da localidade de Ururaí, e depois do bandolinista, compositor e improvisador brasileiro Hamilton de Holanda. O projeto, amplo programa de educação musical, é inscrito na Lei Federal de Incentivo à Cultura, apoiado pelo Bancoob e pelo Instituto Sicoob, e organizado na região pelo Sicoob Fluminense.





EVENTOS

Janeiro

Inaugurada no dia 27 a agência do município de Armação de Búzios – a primeira do Sicoob Fluminense na Região dos Lagos. A cerimônia de abertura oficial da nova agência seguiu os protocolos de saúde então exigidos, e ainda foi transmitida diretamente pelo Instagram da instituição cooperativada. As instalações ficam na avenida José Bento Ribeiro Dantas, casa 1, Parque das Acácias, Mangui-nhos, ao lado do SPC da cidade.



Fevereiro

O Sicoob Fluminense inaugura no dia 17 a sua agência na localidade de Unamar, no município de Cabo Frio. A participação da sociedade local na solenidade foi considerada expressiva, através de membros e representantes dos poderes Executivo e Legislativo, assim como dos mais diferentes segmentos da comunidade, com ênfase no comércio e prestação de serviços. A unidade está localizada na rua A, quadra 3, lote 3, no bairro Chácaras Gargóá.



Março

A cooperativa apoiou o evento “Expo Meu Condomínio/Síndico Business”, realizado no Shopping Saara, em Campos dos Goytacazes, no dia 19. O encontro de profissionais, organizado pela revista Meu Condomínio e pelo grupo Outside, contou com stands de empresas que prestam serviços a condomínios e palestras de especialistas no setor e áreas afins. A palestra de abertura foi do Diretor-Presidente do Sicoob Fluminense, Neilton Ribeiro da Silva, que abordou “Cooperativismo de crédito e condomínios em busca de um mundo mais humanizado”.



A Global Money Week – 2022, evento desenvolvido até o dia 27, contou com a participação do Sicoob Fluminense, em parceria com o Instituto Sicoob. A GMW é uma campanha anual de conscientização global sobre a importância de garantir que os jovens sejam devidamente preparados para tomar decisões financeiras sólidas. A organização é da Rede Internacional em Educação Financeira da OCDE (OCDE/INFE), e coordenação da Comissão de Valores Mobiliários (CVM).



Maio


O Sicoob Fluminense teve a sua primeira participação no projeto Fazenda Legal, da secretaria de Estado de Agricultura - iniciativa da Pesagro-Rio em parceria com a Faerj. A fase de abertura do evento, que passou por diversos municípios durante 2022, aconteceu em Itaperuna, nos dias seis e sete. Em todo o circuito estadual a cooperativa montou stands de apresentação de produtos e serviços, com especial atenção para consórcios e crédito rural, realizou palestras e fez a distribuição de material informativo junto ao público.



O Sicoob Fluminense inaugurou no dia 19 a sua agência na cidade de Iguaba Grande. Esta foi a 22.ª unidade da cooperativa de crédito no estado do Rio de Janeiro, implantada na rua Paulino Pinto Pinheiro, n.º 20, bairro Jardim Retiro de Iguaba, e a terceira na Região dos Lagos. A solenidade teve grande público e foi transmitida diretamente pelo Instagram.



O Sicoob Fluminense participou do projeto “Café com Crédito”, do Sebrae/RJ – uma série de encontros empresariais que reuniu microempreendedores individuais, microempresas, empresas de pequeno porte, instituições financeiras, entidades de classes e prefeituras. Entre os dias 18 e 20 as cidades que receberam o evento foram Conceição Macabu, Campos dos Goytacazes, São João da Barra e Macaé.



Junho

A cooperativa foi uma das instituições parceiras do Sebrae-RJ na realização do seminário “Gastronomia e Inovação”, na Câmara dos Dirigentes Lojistas de Campos dos Goytacazes, no dia 14. O evento, gratuito, foi direcionado ao setor de gastronomia, bares e restaurantes, com o intuito de orientar empresários da região para alcançarem melhores resultados em seus negócios, independentemente de modelos de tamanho e variedade.



O Sicoob Fluminense esteve presente no Cont in Rio, em Nova Friburgo, nos dias 23 e 24. O evento, em sua primeira edição, contou com apresentações e palestras de profissionais e especialistas da área contábil e negócios e

foi realizado no Nova Friburgo Country Clube, na cidade da Região Serrana Fluminense.



O Sicoob Fluminense participou no dia 29 da “Rodada de Negócios”, evento realizado pela REDE PETRO-BC, Polo de Excelência Offshore e Sebrae/RJ, representado pelo Escritório Regional Norte – Campos dos Goytacazes, na cidade de Macaé, para servir de ponte de negócios entre empresas compradoras do setor de Petróleo e Gás e fornecedores do Estado do Rio de Janeiro. A cooperativa foi representada pelo gerente regional da Região dos Lagos Melquisedek Nunes da Silva.



Julho

O Sicoob Fluminense comemorou antecipadamente, no dia 15, o seu 24.º aniversário de fundação, que oficialmente acontece no dia 16 de julho. O evento foi realizado com transmissão ao vivo pelo Instagram para todos os associados e presencialmente com a participação dos convidados – delegados, conselheiros, diretores, sócios fundadores e colaboradores. O troféu “Amigo do Cooperativismo”, anualmente conce-

dido àqueles que de alguma forma contribuem para o setor, foi entregue ao colaborador Tiago dos Santos Moraes.



O Sicoob Fluminense esteve presente nos dias nove e dez em Teresópolis, Região Serrana do estado do Rio de Janeiro, no Startup Weekend – evento promovido em conjunto pela empresa Tech Star e pelo Sicoob Central Rio, com foco no empreendedorismo em escala mundial. Tendo como público alvo designers, desenvolvedores, profissionais de marketing e entusiastas do setor, o encontro foi acompanhado por Felipe Santiago, agente de atendimento do Sicoob Fluminense na agência de Nova Friburgo.



Com o tema “Linhas de crédito do Sicoob Fluminense e o cooperativismo como ferramenta de desenvolvimento local e regional” o Diretor-Presidente do Sicoob Fluminense, Neilton Ribeiro da Silva, foi um dos palestrantes do Workshop sobre a “Inadimplência Condominial” realizado pela Câmara dos Dirigentes Lojistas de Campos dos Goytacazes. O evento foi realizado no dia 28, no auditório da CDL.



Agosto

O Diretor-Presidente do Sicoob Fluminense, Neilton Ribeiro da Silva, participou da abertura do ciclo de debates da 12.^a Subseção da Ordem dos Advogados do Brasil-RJ, em Campos dos Goytacazes, no dia nove, em comemoração ao Mês do Advogado. Na oportunidade, ele fez uma apresentação da cooperativa e abordou o cooperativismo de crédito como alternativa saudável ao mercado financeiro tradicional, alavanca para o desenvolvimento regional e instrumento de fomento ao empreendedorismo.



A cooperativa foi representada pelo Diretor-Presidente Neilton Ribeiro da Silva na 14.^a edição do Congresso Brasileiro de Cooperativas de Crédito - Concred, entre os dias dez e 12. O evento, considerado o maior do cooperativismo de crédito da América Latina, foi realizado em Recife, Pernambuco.



O Sicoob Fluminense participou no dia 17 da abertura da 4.^a Feira de Fornecedores de Hotelaria e Gastronomia da Região dos Lagos. O evento, no Clube Náutico, na Ogiva/Peró, encerrada no dia 18, esteve em sua quarta edição, e desta vez reuniu empresas fornecedoras de toda rede hoteleira e gastronômica da Região dos Lagos.



Entre os dias 19 e 21, a cooperativa fez parte do HackIFF, evento de inovação online e gratuito que visou buscar soluções para apoiar a potencialização do desenvolvimento das regiões que possuem campi do IFFluminense. Nessa edição, a instituição apresentou o desafio “Como o SICOOB FLUMINENSE pode melhorar sua relação com o Meio Ambiente?”.



Através de uma parceria entre o Sebrae, entidade organizadora, o Sicoob Fluminense e o Sindicato Rural de Campos, a “Primeira turma do Empretec Rural” aconteceu em Campos dos Goytacazes entre os dias 22 e 27. O Empretec Rural é um projeto que utiliza metodologia desenvolvida pela Organização das Nações Unidas (ONU) e, no Brasil, é realizado exclusivamente pelo Sebrae, objetivando ampliar as capacidades das instituições de detectar oportunidades de negócios,

melhorar a eficiência, aumentar os lucros em situações complexas, satisfazer os clientes, testar modelos de negócios e condições de viabilidade mercadológica, operacional e financeira.

Setembro



Em mais uma edição o Sicoob Fluminense apoiou a realização do Festival de Petiscos da praia do Farol de São Tomé, em Campos dos Goytacazes. O evento foi realizado em dois períodos – entre os dias dois e quatro e sete e 11, na orla da praia. Para a cooperativa, foi uma oportunidade de apresentar e divulgar serviços, como a maquininha de pagamentos Si-pag, utilizada pelos participantes, mas também de contribuir para a movimentação do comércio e desenvolvimento da área da Baixada Campista.



Entre os dias primeiro e três, a cooperativa participou da 10.^a edição do Green Rio, considerado um dos mais importantes eventos sobre economia verde e bioeconomia da América Latina. Apontado como Importante para consolidar o Brasil como um país estratégico no cenário da bioeconomia mundial, o Green Rio foi realizado na Marina da Glória, Rio de Janeiro.



O Sicoob Fluminense foi representado pelo seu Diretor-Presidente, Neilton Ribeiro da Silva e equipe, no dia 21, em evento organizado pela CDL de Armação dos Búzios, que reuniu cerca de 150 empresários locais, do comércio de bens e serviços e donos de pousadas para troca de experiências.



Outubro

O Diretor-Presidente do Sicoob Fluminense, Neilton Ribeiro da Silva, e a Presidente do Conselho de Administração, Vera Lúcia Almeida, participaram da abertura oficial da XI Bienal do Livro de Campos dos Goytacazes. A solenidade foi no dia dois, no espaço do Guarus Plaza Shopping. A cooperativa foi patrocinadora do evento, com um stand especialmente montado e oferecendo literatura da área cooperativista e educação financeira, em parceria com o Clube Elas de Finanças.

O Sicoob Fluminense participou da Quinta Feira de Oportunidades 2022, no Instituto Dom Bosco - Colégio Salesiano, no Parque Tamandaré, Campos dos Goytacazes. O evento ocorreu nos dias quatro e cinco, numa

realização das Instituições de Educação Superior de Campos dos Goytacazes, com o apoio da prefeitura. O Sicoob Fluminense teve um stand para informações e organizou uma roda de conversas sobre Educação Financeira para Jovens, com a voluntária Poliana Paes.



Entre os dias dois e nove, o Sicoob Fluminense integrou a Semana Mundial do Investidor – WIW 2022, uma campanha global promovida pela Organização Internacional de Valores Mobiliários para conscientizar a população sobre a importância da educação financeira, da proteção dos investidores e destacar iniciativas nessa área, tendo como foco a construção de resiliência financeira para um mundo Pós-Covid. Todas as cooperativas centrais e singulares dentro do ecossistema Sicoob, e empresas coligadas, foram convidadas a realizar ações e a utilizar o material disponibilizado pelo Instituto Sicoob.



No dia 18 a instituição cooperativa financeira inaugurou a sua segunda agência em Macaé, primeira cidade a comportar uma unidade da cooperativa fora de Campos dos Goytacazes - em 2005 houve a implantação de um ponto de atendimento ao cooperado nas instalações do Instituto Federal Fluminense. O prefeito de Macaé, Welberth

Rezende, compareceu à inauguração da nova unidade, na rua Marieta Peixoto, 45, loja 45, centro.



O Diretor-Presidente e o Diretor Operacional do Sicoob Fluminense, respectivamente Neilton Ribeiro da Silva e Marcos Lincoln, foram recebidos no dia 20 por um grupo de empresários de Boa Ventura, distrito de Itaperuna, Noroeste Fluminense. O encontro contou com o apoio do gerente regional do Sicoob Fluminense, Otávio Amaral, e a presença do prefeito de Itaperuna, Alfredo Marques, e objetivou dar início a um movimento no sentido de que o Sicoob Fluminense instale no distrito um ponto de atendimento à comunidade, que normalmente é obrigada a se deslocar para outros centros para seu movimento financeiro.



Dezembro

O Sicoob Fluminense ficou em primeiro lugar na categoria “Mais Cooperados”, dentro da Premiação 10+Coop – criada pelo Sistema OCB/RJ para prestigiar cooperativas e cooperados que fortalecem o segmento no estado do Rio de Janeiro. O anúncio foi feito no dia primeiro, durante a 2.ª Conferência Rio Mais Coop de Empreendedorismo Cooperativo, evento promovido



pelo Sistema OCB/RJ no Viva Rio, no Rio de Janeiro. A cooperativa foi representada pelo Gerente Regional Ronaldo Carlucio Barbosa e pelo Supervisor da agência de Maricá, Valdemar Ferreira de Resende Filho.



tado para a educação financeira, e que montou a sua mini biblioteca no interior com livros específicos do setor.



O Sicoob Fluminense conquistou três prêmios no Avanço Rio 2022, no dia dez, no Rio de Janeiro. A cooperativa foi representada pelo Diretor-Administrativo-Financeiro, Charles Medina Faria, e pelo Diretor-Presidente Neilton Ribeiro da Silva, e ficou com a premiação de Destaque do Ano 2022 Produto Poupança (agente de atendimento Galdência Abreu) e Produto Cartão (supervisora de atendimento pessoa física Camila Bastos), além da Cooperativa do Ano 2022 – Visão Sicoob.



No dia 22 o Sicoob Fluminense inaugurou oficialmente a biblioteca Vereador Eli Nogueira Marinho, instalada no andar superior da Câmara Municipal de Italva. O novo espaço foi completamente reformado pela cooperativa, dentro do seu projeto de responsabilidade social, atendendo a um apelo dos integrantes do Legislativo. A cooperativa ainda trouxe para compor a parceria o Clube Elas de Finanças, vol-



ORÇAMENTO

2023

| | |
|--|-----------------------|
| CONTAS DE RESULTADO CREDORAS | 100.622.962,82 |
| RECEITAS OPERACIONAIS | 100.622.962,82 |
| RENDAS DE OPERACOES DE CREDITO | 60.035.085,69 |
| RENDAS DE APLICACOES INTERFINANCEIRAS DE LIQUIDEZ | 591.624,00 |
| RENDAS COM TIT. E VAL. MOB. E INST. FINANC. DERIV. | 2.400,00 |
| RENDAS DE PRESTACAO DE SERVICOS | 18.260.583,22 |
| RENDAS DE COBRANCA | 1.959.545,20 |
| RENDAS DE PACOTES DE SERVICOS - PF | 956.602,56 |
| RENDAS DE SERVICOS PRIORITARIOS - PF | 1.184.220,67 |
| RENDAS DE TARIFAS BANCÁRIAS - PJ | 4.187.370,04 |
| RENDAS DE OUTROS SERVICOS | 9.972.844,75 |
| OUTRAS RECEITAS OPERACIONAIS | 21.733.269,91 |
| RECUPERACAO DE CREDITOS BAIXADOS COMO PREJUZO | 1.693.569,46 |
| INGRESSOS DE DEPÓSITOS INTERCOOPERATIVOS | 13.122.361,94 |
| REVERSAO DE PROVISÕES OPERACIONAIS | 3.500.000,00 |
| OUTRAS RENDAS OPERACIONAIS | 3.417.338,50 |
| RECEITAS NAO OPERACIONAIS | - |
| | - |
| (-) CONTAS DE RESULTADO DEVEDORAS | 93.130.656,57 |
| (-) DESPESAS OPERACIONAIS | 93.130.656,57 |
| (-) DESPESAS DE CAPTACAO | 25.373.091,47 |
| (-)DESP. DE CONTRIB. FDO. GARANT. | 441.720,96 |
| (-) DESPESAS DE EMPREST NO PAIS - OUTRAS INSTIT (central) | 1.116.220,90 |
| (-)DESPESAS DE REPASSES - INTERFINANCEIROS | 1.792.712,60 |
| (-) DESPESAS ADMINISTRATIVAS | 43.825.584,38 |
| (-) DESPESAS DE AGUA, ENERGIA E GAS | 552.410,97 |
| (-) DESPESAS DE ALUGUEIS | 1.554.909,90 |
| (-) DESPESAS DE COMUNICACOES | 380.212,78 |
| (-) DESPESAS DE HONORARIOS/DIREX/CONSELHO ADM/CF | 2.925.503,56 |
| (-) DESPESAS DE MANUTENCAO E CONSERVACAO DE BENS | 838.936,18 |
| (-) DESPESAS DE MATERIAL | 198.948,02 |
| (-) DESPESAS DE PESSOAL -PROVENTOS/BENEFICIOS/ENCARGOS SOCIAIS | 19.058.625,55 |
| (-) DESPESAS DE REMUNERACAO DE ESTAGIARIOS | 514.683,20 |
| (-) DESPESAS DE PROCESSAMENTO DE DADOS | 3.122.004,09 |
| (-) DESPESAS DE PROMOCOES E RELACOES PUBLICAS | 340.000,00 |
| (-) DESPESAS DE PROPAGANDA E PUBLICIDADE | 585.000,00 |
| (-) DESPESAS DE PUBLICACOES | 12.000,00 |



| | |
|---|----------------------|
| (-) DESPESAS DE SEGUROS | 215.940,38 |
| (-) DESPESAS DE SERVICOS DO SISTEMA FINANCEIRO | 4.180.197,40 |
| (-) DESPESAS DE SERVICOS DE TERCEIROS | 1.148.896,80 |
| (-) DESPESAS DE SERVICOS DE VIGILANCIA E SEGURANCA | 2.271.819,62 |
| (-) DESPESAS DE SERVICOS TECNICOS ESPECIALIZADOS | 1.027.256,71 |
| (-) DESPESAS DE TRANSPORTE | 752.178,16 |
| (-) DESPESAS TRIBUTARIAS | 248.217,29 |
| (-) DESPESAS DE VIAGEM NO PAIS | 138.000,00 |
| (-) OUTRAS DESPESAS ADMINISTRATIVAS | 3.759.843,78 |
| (-) APROVISIONAMENTOS E AJUSTES PATRIMONIAIS | 15.970.091,62 |
| (-) DESP. DE AMORTIZACAO | 9.600,00 |
| (-) DESPESAS DE DEPRECIACAO | 980.321,92 |
| (-) DESPESAS DE PROVISÕES OPERACIONAIS | 14.500.169,70 |
| (-) DESPESAS DE PROVISÕES PASSIVAS | 480.000,00 |
| (-) OUTRAS DESPESAS OPERACIONAIS | 3.636.000,00 |
| (-) DESP.IMPOSTO S/SERVICOS QUALQUER NATUREZA-ISS | 276.000,00 |
| (-) DESPESAS DE CONTRIBUICAO AO COFINS | 192.000,00 |
| (-) DESPESAS DE CONTRIBUICAO AO PIS/PASEP | 144.000,00 |
| DESP. DESCONTOS CONCEDIDOS EM RENEGOCIAÇÕES | 24.000,00 |
| (-) OUTRAS DESPESAS OPERACIONAIS | 3.000.000,00 |
| (-) APURACAO DE RESULTADO | 975.234,64 |
| (-) IMPOSTO DE RENDA | 587.238,25 |
| (-) CONTRIBUICAO SOCIAL | 387.996,39 |
| | |
| RESULTADO FINAL | 7.492.306,25 |

PATROCÍNIOS 2022



| | | |
|---|---------------|----------------------|
| Semana de Economia - evento UFF | R\$ 2.000,00 | Acadêmico |
| 5ª Feira de Oportunidade | R\$ 2.000,00 | Acadêmico |
| XI BIENAL DO LIVRO DE CAMPOS | R\$ 15.000,00 | Acadêmico |
| Festa de Em. Elas Clube de Finanças | R\$ 300,00 | Acadêmico |
| Subtotal | R\$ | 19.300,00 |
| Bazar do Compromisso Solidário /Vice Prefeita Magdala Furtado | R\$ 1.250,00 | Beneficente |
| Festa da Roça As Marias da Baixada | R\$ 850,00 | Beneficente |
| Subtotal | R\$ | 2.100,00 |
| Festival de Inverno - Bom Jardim | R\$ 500,00 | Cultural |
| FLIC MENDES 2022 | R\$ 1.000,00 | Cultural |
| Café, Cachaça e Chorinho | R\$ 10.000,00 | Cultural |
| Festa de Iguaba | R\$ 500,00 | Cultural |
| 5º Circuito de Arraia de Farol de São Thomé | R\$ 1.000,00 | Cultural |
| Circuito Cultural da Mulher | R\$ 2.200,00 | Feira Cultural |
| Subtotal | R\$ | 15.200,00 |
| A Grande Sacada (Vôlei Edison) | R\$ 29.000,00 | Esportivo |
| Cobertura Americano TV | 2499 | Esportivo |
| Projeto Monike Azevedo | R\$ 1.020,00 | Esportivo |
| Esporte Clube Guaxindiba | 2280 | Esportivo |
| Projeto Copa - Cross Life Alvorada | R\$ 2.000,00 | Esportivo |
| Lions Clube Campos Tamandaré | R\$ 800,00 | Esportivo |
| Campeonato de Jiu Jitsu BJJ PRO | R\$ 1.158,00 | Esportivo |
| Projeto Esporte Feminino -IFF Guarus | R\$ 7.213,84 | Esportivo |
| Programa Plena Esporte | R\$ 12.500,00 | Esportivo |
| Subtotal | R\$ | 58.470,84 |
| Festa de Italva | R\$ 2.566,00 | Exposição Rural |
| 1º POEIRÃO BJI MARCHADOR | R\$ 300,00 | Rural |
| Exposição Agropecuária SFI | R\$ 1.500,00 | Festival |
| Subtotal | R\$ | 4.366,00 |
| Encontro com o Presidente | R\$ 500,00 | Encontro de Negócios |
| Expo Meu Condomínio | R\$ 5.000,00 | Feira de Negócios |
| Workshop - CDL | R\$ 100,00 | Feira de Negócios |
| FEVEST 2022 -Feira B. de Moda | R\$ 3.900,00 | Festival |
| 4ª Edição da Feira de Fornecedores | R\$ 1.000,00 | Négocios |
| Jornada do Confeccionista | R\$ 5.000,00 | Négocios |
| FEPI - Feira de Preços Imperdíveis | R\$ 6.000,00 | Négocios |
| Subtotal | R\$ | 21.500,00 |
| TOTAL | R\$ | 120.936,84 |



RELATÓRIO DA ADMINISTRAÇÃO

1. Contexto Sicoob

Formado por centenas de cooperativas financeiras espalhadas por todo o Brasil e presente em cerca de 2,2 mil municípios, o Sicoob é um dos maiores sistemas financeiros do país. Juntas, as cooperativas somam mais de 7 milhões de cooperados que constroem juntos um mundo com mais cooperação, pertencimento, responsabilidade social e justiça financeira.

2. Sustentabilidade

Visando estruturar um ambiente de sustentabilidade sistêmica que integre as práticas sociais, ambientais e de governança (ESG) ao modelo de negócios do Sicoob, todas as organizações do Sistema estão se mobilizando em torno do Pacto pelo Desenvolvimento Sustentável.

Para traduzir aos cooperados e às comunidades os nossos compromissos, contamos com um Plano de Sustentabilidade, Agenda e Relatório de Sustentabilidade, alinhados ao nosso plano estratégico e aderente as diretrizes do Banco Central do Brasil voltadas à Política de Responsabilidade Social, Ambiental e Climática. Quer saber mais? Acesse www.sicoob.com.br/sustentabilidade.

3. Nossa cooperativa

O SICOOB FLUMINENSE é uma instituição financeira cooperativa voltada para fomentar o crédito para seu público-alvo, os cooperados, que, além de contar com um portfólio completo de produtos e serviços financeiros, têm participação nos resultados financeiros e contribuem para o desenvolvimento socioeconômico sustentável de suas comunidades.

4. Política de Crédito

Nossa atuação dá-se principalmente por meio da concessão de empréstimos e captação de depósitos. Concessão essa que é realizada para cooperados após prévia análise, respeitando limites de alçadas pré-estabelecidos que devem ser observados e cumpridos. Realizamos, ainda, consultas cadastrais e análises através do “RATING” (avaliação por pontos), buscando assim garantir ao máximo a liquidez das operações.

Nossa política de classificação de risco de crédito está de acordo com a Resolução CMN nº 2.682/99, havendo uma concentração de 89,36% nos níveis de “AA” a “C”.

5. Governança Corporativa

A participação nas decisões é um valor que permeia nosso negócio, por isso cada cooperado tem direito a voto nas assembleias. Entre as decisões, está a eleição do Conselho de Administração, que é responsável pelas decisões estratégicas.

Os atos da administração da cooperativa, bem como a validação de seus balancetes mensais e do balanço patrimonial anual, são realizados pelo Conselho Fiscal que, também eleito em Assembleia, é responsável por verificar esses assuntos de forma sistemática. Ele atua de forma complementar ao Conselho de Administração. Neste mesmo sentido, a gestão dos negócios da cooperativa no dia a dia é realizada pela Diretoria Executiva.

A cooperativa possui ainda um Agente de Controles Internos, supervisionado diretamente pelo Diretor responsável pelo gerenciamento contínuo de riscos. O objetivo é acompanhar a aderência aos normativos vigentes, sejam eles internos e/ou sistêmicos (SICOOB CENTRAL RIO e Sicoob Confederação), bem como aqueles oriundos da legislação vigente.

Os balanços da cooperativa são auditados por auditor externo, que emite relatórios, levados ao conhecimento dos Conselhos e da Diretoria. Todos esses processos são acompanhados e fiscalizados pelo Banco Central do Brasil, órgão ao qual cabe a competência de fiscalizar a cooperativa.

Tendo em vista o risco que envolve a intermediação financeira, a cooperativa adota ferramentas de gestão como o Manual de Crédito, que foi aprovado, como muitos outros manuais, pelo Sicoob Confederação e homologado pela central.

Além do Estatuto Social, seguimos regimentos e regulamentos, entre os quais destacamos o Regimento Interno, o Regimento do Conselho de Administração, o Regimento do Conselho Fiscal e o Regulamento Eleitoral.

A cooperativa adota procedimentos para cumprir todas as normas contábeis e fiscais. Além disso, os integrantes da nossa cooperativa estão em harmonia com o Código de Ética e de Conduta Profissional proposto pelo Sicoob Confederação.

Todos esses mecanismos de controle, além de necessários, são fundamentais para levar aos cooperados e à sociedade a transparência da gestão e de todas as atividades desenvolvidas pela instituição.

6. Sistema de Ouvidoria

É um canal de comunicação com os nossos cooperados e integrantes das comunidades onde estamos presentes, em que são atendidas manifestações sobre nossos produtos.

No exercício de 2022, o SICOOB FLUMINENSE registrou o total de 101 (cento e uma) manifestações sobre a qualidade dos produtos e serviços oferecidos pela cooperativa. Das reclamações, 40 (quarenta) foram consideradas procedentes e resolvidas dentro dos prazos regulamentares, conforme legislação vigente.

7. Fundo Garantidor do Cooperativismo de Crédito

O FGCoop é uma associação civil sem fins lucrativos criada para tornar as cooperativas financeiras tão competitivas quanto os bancos comerciais e proteger as pessoas que depositam sua confiança em cooperativas financeiras regulamentadas. Ele assegura que o cooperado receba seu dinheiro de volta nos casos de eventual intervenção ou liquidação da cooperativa financeira pelo Banco Central do Brasil, até o limite de R\$ 250 mil (duzentos e cinquenta mil reais) por CPF ou CNPJ.

De acordo com o artigo 2º da Resolução CMN nº 4.284, de 05/11/2013, a contribuição mensal ordinária das instituições associadas ao Fundo é de 0,0125%, dos saldos das obrigações garantidas, que abrangem as mesmas modalidades protegidas pelo Fundo Garantidor de Créditos dos bancos, o FGC, ou seja, os depósitos à vista e a prazo, as letras de crédito do agronegócio, entre outros.

8. Demonstrações dos Resultados da Cooperativa

Data-base: 31 de dezembro de 2022. Unidade de Apresentação: reais.

| Grandes números | % de variação | 31/12/2022 | 31/12/2021 |
|--|------------------|----------------|----------------|
| Sobras ou Perdas do Exercício - antes do Juros ao Capital | -152,20% | (1.584.635,50) | 3.035.488,96 |
| Patrimônio Líquido | 2,58% | 53.200.024,32 | 51.860.936,79 |
| Ativos | 20,43% | 342.904.271,19 | 284.744.776,46 |
| Depósitos na Centralização Financeira | 30,99% | 84.950.445,09 | 64.852.254,08 |

| Número de cooperados | % de variação | 31/12/2022 | 31/12/2021 |
|----------------------|---------------|------------|------------|
| Total | 35,20% | 22.910 | 16.945 |

Os Vinte Maiores Devedores representavam na data-base de 31/12/2022 o percentual de 20,38% da carteira, no montante de R\$ 50.116.840,97.

| Captações | % de variação | 31/12/2022 | 31/12/2021 |
|---------------------|---------------|----------------|----------------|
| Depósitos à vista | 19,17% | 70.316.885,93 | 59.004.742,17 |
| Depósitos sob aviso | 9,25% | 540.279,38 | 494.517,40 |
| Depósitos a prazo | 37,37% | 152.231.480,49 | 110.818.105,45 |
| LCA | 176,96% | 12.588.390,66 | 4.545.175,22 |
| LCI | 63,38% | 9.321.189,00 | 5.705.386,71 |
| Total | 35,68% | 244.998.225,46 | 180.567.926,95 |

Os Vinte Maiores Depositantes representavam na data-base de 31/12/2022 o percentual de 20,30% da captação, no montante de R\$ 49.307.967,26.

| Patrimônio de referência | % de variação | 31/12/2022 | 31/12/2021 |
|--------------------------|---------------|---------------|---------------|
| Total | 1,90% | 50.207.360,47 | 49.270.558,74 |

9. Agradecimentos

Agradecemos aos nossos cooperados pela preferência e confiança e aos empregados pela dedicação.



DEMONSTRAÇÕES CONTÁBEIS

COOPERATIVA DE CREDITO DE LIVRE ADMISSAO DO ESTADO DO RIO DE JANEIRO - SICOOB FLUMINENSE
SICOOB FLUMINENSE
CNPJ: 02.931.668/0001-88
BALANÇO PATRIMONIAL
Em Reais

| | Notas | 31/12/2022 | 31/12/2021 |
|---|----------------|------------------------|------------------------|
| ATIVO | | 342.904.271,19 | 284.744.776,46 |
| DISPONIBILIDADES | 4 | 5.236.554,08 | 3.726.982,38 |
| INSTRUMENTOS FINANCEIROS | | 342.458.583,27 | 282.377.902,69 |
| Aplicações Interfinanceiras de Liquidez | 5 | 4.808.029,70 | 5.652.440,22 |
| Títulos e Valores Mobiliários | 6 (a) | 5.758.069,41 | 5.021.665,28 |
| (-) Provisão para Desvalorização de Títulos e Valores Mobiliários | 6 (a) | (285.531,14) | (285.531,14) |
| Relações Interfinanceiras | 4 | 84.950.445,09 | 64.852.254,08 |
| Centralização Financeira | | 84.950.445,09 | 64.852.254,08 |
| Operações de Crédito | 7 | 244.275.111,07 | 205.796.512,27 |
| Outros Ativos Financeiros | 8 | 2.952.459,14 | 1.340.561,98 |
| (-) PROVISÕES PARA PERDAS ESPERADAS ASSOCIADAS AO RISCO DE CRÉDITO | | (14.960.639,46) | (10.154.625,01) |
| (-) Operações de Crédito | 7 | (13.424.866,86) | (9.620.885,61) |
| (-) Outras | 8.1 | (1.535.772,60) | (533.739,40) |
| ATIVOS FISCAIS CORRENTES E DIFERIDOS | 9 | 546.085,40 | 387.334,72 |
| OUTROS ATIVOS | 10 | 1.882.356,36 | 1.202.272,14 |
| IMOBILIZADO DE USO | 11 | 12.497.742,63 | 11.027.825,16 |
| INTANGÍVEL | 12 | 238.091,50 | 221.411,50 |
| (-) DEPRECIAÇÕES E AMORTIZAÇÕES | 11 e 12 | (4.994.502,59) | (4.044.327,12) |
| TOTAL DO ATIVO | | 342.904.271,19 | 284.744.776,46 |
| PASSIVO E PATRIMÔNIO LÍQUIDO | | 342.904.271,19 | 284.744.776,46 |
| DEPÓSITOS | 13 | 223.088.645,80 | 170.317.365,02 |
| Depósitos à Vista | | 70.316.885,93 | 59.004.742,17 |
| Depósitos Sob Aviso | | 540.279,38 | 494.517,40 |
| Depósitos a Prazo | | 152.231.480,49 | 110.818.105,45 |
| DEMAIS INSTRUMENTOS FINANCEIROS | | 56.698.842,46 | 54.569.392,27 |
| Recursos de Aceite e Emissão de Títulos | 14 | 21.909.579,66 | 10.250.561,93 |
| Relações Interfinanceiras | | 20.309.165,56 | 18.163.813,89 |
| Repasse Interfinanceiros | 15 (a) | 20.309.165,56 | 18.163.813,89 |
| Obrigações por Empréstimos e Repasses | 15 (b) | 13.894.198,10 | 25.530.375,11 |
| Outros Passivos Financeiros | 16 | 585.899,14 | 624.641,34 |
| PROVISÕES | 17 | 725.511,47 | 455.158,03 |
| OBRIGAÇÕES FISCAIS CORRENTES E DIFERIDAS | 18 | 1.343.681,60 | 622.829,24 |
| OUTROS PASSIVOS | 19 | 7.847.565,54 | 6.919.095,11 |
| PATRIMÔNIO LÍQUIDO | | 53.200.024,32 | 51.860.936,79 |
| CAPITAL SOCIAL | 20 (a) | 47.271.220,06 | 43.785.843,59 |
| RESERVAS DE SOBRAS | | 7.181.398,86 | 7.181.398,86 |
| OUTROS RESULTADOS ABRANGENTES | | 104,19 | 1.354,23 |
| SOBRAS OU PERDAS ACUMULADAS | | (1.252.698,79) | 892.340,11 |
| TOTAL DO PASSIVO E PATRIMÔNIO LÍQUIDO | | 342.904.271,19 | 284.744.776,46 |

As Notas Explicativas da Administração são parte integrante das demonstrações financeiras.

COOPERATIVA DE CREDITO DE LIVRE ADMISSAO DO ESTADO DO RIO DE JANEIRO - SICOOB FLUMINENSE

SICOOB FLUMINENSE

CNPJ: 02.931.668/0001-88

DEMONSTRAÇÃO DAS SOBRAS OU PERDAS

Em Reais

| | Notas | 2 ° Sem. 2022 | 31/12/2022 | 31/12/2021 |
|---|-----------|------------------------|------------------------|------------------------|
| INGRESSOS E RECEITAS DA INTERMEDIÇÃO FINANCEIRA | | 28.146.622,24 | 48.812.025,34 | 30.692.889,07 |
| Operações de Crédito | 22 | 21.613.454,90 | 38.599.974,94 | 27.674.156,20 |
| Ingressos de Depósitos Intercooperativos | 4 (a) | 6.231.994,32 | 9.639.888,96 | 2.743.215,23 |
| Resultado de Aplicações Interfinanceiras de Liquidez | 5 (a) | 301.171,78 | 569.990,81 | 274.566,19 |
| Resultado de Operações com Títulos e Valores Mobiliários | 6 (b) | 1,24 | 2.170,63 | 951,45 |
| DISPÊNDIOS E DESPESAS DA INTERMEDIÇÃO FINANCEIRA | 23 | (18.282.073,18) | (31.050.483,59) | (12.927.566,60) |
| Operações de Captação no Mercado | 13 (d) | (10.568.300,81) | (17.177.685,17) | (5.594.834,10) |
| Operações de Empréstimos e Repasses | 15 (c) | (1.780.516,59) | (3.612.518,45) | (1.626.761,22) |
| Provisões para Perdas Esperadas Associadas ao Risco de Crédito | | (5.933.255,78) | (10.260.279,97) | (5.705.971,28) |
| RESULTADO BRUTO DA INTERMEDIÇÃO FINANCEIRA | | 9.864.549,06 | 17.761.541,75 | 17.765.322,47 |
| OUTROS INGRESSOS E RECEITAS/DISPÊNDIOS E DESPESAS OPERACIONAIS | | (9.984.791,41) | (18.667.129,08) | (14.449.296,53) |
| Ingressos e Receitas de Prestação de Serviços | 24 | 5.942.658,50 | 11.239.614,55 | 10.893.606,28 |
| Rendas de Tarifas | 25 | 2.748.163,05 | 5.204.705,71 | 3.544.297,07 |
| Dispêndios e Despesas de Pessoal | 26 | (9.748.473,10) | (18.133.846,50) | (14.530.164,31) |
| Outros Dispêndios e Despesas Administrativas | 27 | (9.343.185,85) | (17.747.048,04) | (15.435.743,74) |
| Dispêndios e Despesas Tributárias | 28 | (410.532,43) | (651.729,64) | (604.814,63) |
| Outros Ingressos e Receitas Operacionais | 29 | 2.081.918,71 | 3.628.619,88 | 2.714.365,29 |
| Outros Dispêndios e Despesas Operacionais | 30 | (1.255.340,29) | (2.207.445,04) | (1.030.842,49) |
| PROVISÕES | 31 | (84.421,65) | (270.353,44) | (190.620,75) |
| Provisões/Reversões para Contingências | | (58.443,36) | (58.443,36) | - |
| Provisões/Reversões para Garantias Prestadas | | (25.978,29) | (211.910,08) | (190.620,75) |
| RESULTADO OPERACIONAL | | (204.664,00) | (1.175.940,77) | 3.125.405,19 |
| OUTRAS RECEITAS E DESPESAS | 32 | 28.302,10 | 54.469,23 | (2.580,62) |
| SOBRAS OU PERDAS ANTES DA TRIBUTAÇÃO E PARTICIPAÇÕES | | (176.361,90) | (1.121.471,54) | 3.122.824,57 |
| IMPOSTO DE RENDA E CONTRIBUIÇÃO SOCIAL | 21 | (350.592,67) | (463.163,96) | (87.335,61) |
| Imposto de Renda Sobre Atos Não Cooperados | | (208.099,84) | (276.692,32) | (40.332,95) |
| Contribuição Social Sobre Atos Não Cooperados | | (142.492,83) | (186.471,64) | (47.002,66) |
| SOBRAS OU PERDAS DO PERÍODO ANTES DAS DESTINAÇÕES E DOS JUROS AO CAPITAL | | (526.954,57) | (1.584.635,50) | 3.035.488,96 |
| JUROS AO CAPITAL | | 1.468.085,35 | - | (1.257.668,49) |
| SOBRAS OU PERDAS DO PERÍODO ANTES DAS DESTINAÇÕES | | 941.130,78 | (1.584.635,50) | 1.777.820,47 |

As Notas Explicativas da Administração são parte integrante das demonstrações financeiras.

CTB-

27/02/2023

17:26:03

matheusm.olivei

Página 1 de 1



COOPERATIVA DE CREDITO DE LIVRE ADMISSAO DO ESTADO DO RIO DE JANEIRO - SICOOB FLUMINENSE
SICOOB FLUMINENSE
CNPJ: 02.931.668/0001-88
DEMONSTRAÇÃO DAS MUTAÇÕES DO PATRIMÔNIO LÍQUIDO
Em Reais

| | Notas | CAPITAL SUBSCRITO | CAPITAL A REALIZAR | RESERVAS DE REAVALIAÇÃO | RESERVA LEGAL | SOBRAS OU PERDAS ACUMULADAS | TOTAIS |
|---|-------|----------------------|-----------------------|-------------------------|---------------------|-----------------------------|-----------------------|
| Saldos em 31/12/2020 | | 38.351.608,62 | (245.691,51) | 2.604,27 | 6.292.488,62 | 782.717,77 | 45.183.727,77 |
| Recuperação de Perdas de Exercícios Anteriores | | - | - | - | - | 6.869,62 | 6.869,62 |
| Destinações das Sobras do Exercício Anterior: | | | | | | | |
| Outras Destinações das Sobras do Exercício Anterior | | - | - | - | - | (18.846,67) | (18.846,67) |
| Distribuição de sobras para associados | | 5.550,61 | - | - | - | (923.482,52) | (917.931,91) |
| Movimentação de Capital: | | | | | | | |
| Por Subscrição/Realização | | 8.253.679,07 | (322.131,05) | - | - | - | 7.931.548,02 |
| Por Devolução (-) | | (2.984.175,91) | - | - | - | - | (2.984.175,91) |
| Estorno de Capital | | (510.775,19) | - | - | - | - | (510.775,19) |
| Reversão/Realização de Reservas | | - | - | (1.250,04) | - | 1.250,04 | - |
| Reversão/Realização de Fundos | | - | - | - | - | 332.703,69 | 332.703,69 |
| Sobras ou Perdas do Período Antes das Destinações e dos Juros ao Capital | | - | - | - | - | 3.035.488,96 | 3.035.488,96 |
| Remuneração de Juros sobre o Capital Próprio: | | | | | | | |
| Provisão de Juros sobre o Capital Próprio | | - | - | - | - | (1.257.668,49) | (1.257.668,49) |
| Juros sobre o Capital Próprio, Líquido | | 1.237.778,95 | - | - | - | - | 1.237.778,95 |
| Destinações das Sobras do Período: | | | | | | | |
| Fundo de Reserva | | - | - | - | 888.910,24 | (888.910,24) | - |
| FATES - Atos Cooperativos | | - | - | - | - | (177.782,05) | (177.782,05) |
| Saldos em 31/12/2021 | | 44.353.666,15 | (567.822,56) | 1.354,23 | 7.181.398,86 | 892.340,11 | 51.860.936,79 |
| Saldos em 31/12/2021 | | 44.353.666,15 | (567.822,56) | 1.354,23 | 7.181.398,86 | 892.340,11 | 51.860.936,79 |
| Recuperação de Perdas de Exercícios Anteriores | | - | - | - | - | 2.171,11 | 2.171,11 |
| Destinações das Sobras do Exercício Anterior: | | | | | | | |
| Outras Destinações das Sobras do Exercício Anterior | | - | - | - | - | (20.901,64) | (20.901,64) |
| Distribuição de sobras para associados | | 6.206,70 | - | - | - | (1.025.430,31) | (1.019.223,61) |
| Movimentação de Capital: | | | | | | | |
| Por Subscrição/Realização | | 9.228.092,97 | (902.618,10) | - | - | - | 8.325.474,87 |
| Por Devolução (-) | | (4.068.148,51) | - | - | - | - | (4.068.148,51) |
| Estorno de Capital | | (778.156,59) | - | - | - | - | (778.156,59) |
| Reversão/Realização de Reservas | | - | - | (1.250,04) | - | 1.250,04 | - |
| Reversão/Realização de Fundos | | - | - | - | - | 482.507,40 | 482.507,40 |
| Sobras ou Perdas do Período Antes das Destinações e dos Juros ao Capital | | - | - | - | - | (1.584.635,50) | (1.584.635,50) |
| Saldos em 31/12/2022 | | 48.741.660,72 | (1.470.440,66) | 104,19 | 7.181.398,86 | (1.252.698,79) | 53.200.024,32 |
| Saldos em 30/06/2022 | | 47.306.405,03 | (1.269.720,85) | 1.354,23 | 7.181.398,86 | (2.678.452,63) | 50.540.984,64 |
| Recuperação de Perdas de Exercícios Anteriores | | - | - | - | - | 865,62 | 865,62 |
| Movimentação de Capital: | | | | | | | |
| Por Subscrição/Realização | | 4.399.973,88 | (200.719,81) | - | - | - | 4.199.254,07 |
| Por Devolução (-) | | (2.584.456,79) | - | - | - | - | (2.584.456,79) |
| Estorno de Capital | | (380.261,40) | - | - | - | - | (380.261,40) |
| Reversão/Realização de Reservas | | - | - | (1.250,04) | - | 1.250,04 | - |
| Reversão/Realização de Fundos | | - | - | - | - | 482.507,40 | 482.507,40 |
| Sobras ou Perdas do Período Antes das Destinações e dos Juros ao Capital | | - | - | - | - | (526.954,57) | (526.954,57) |
| Remuneração de Juros sobre o Capital Próprio: | | | | | | | |
| Provisão de Juros sobre o Capital Próprio | | - | - | - | - | 1.468.085,35 | 1.468.085,35 |
| Saldos em 31/12/2022 | | 48.741.660,72 | (1.470.440,66) | 104,19 | 7.181.398,86 | (1.252.698,79) | 53.200.024,32 |

As Notas Explicativas da Administração são parte integrante das demonstrações financeiras.



PARECER DO CONSELHO FISCAL

O Conselho Fiscal da Cooperativa de Crédito de Livre Admissão do Estado do Rio de Janeiro – Sicoob Fluminense, empossado no 06/07/2021, tendo recebido e analisado os relatórios referentes ao ano de 2022, solicitados à Administração e ao setor de Controle, e considerando os resultados de reuniões realizadas no decorrer do exercício de 2022, e com fulcro no artigo 54 do Estatuto Social, e após os exames dos documentos que compõem o Balanço Anual encerrado em 31/12/2022, bem como as Demonstrações de Sobras e Perdas respectivas e outros relatórios que por sua vez confirmam a boa saúde financeira da Instituição, DECLARA que os mesmos refletem o resultado operacional relativo ao exercício financeiro de 2022, pelo que é de parecer que as contas do exercício em referência devem ser aprovadas pela Assembleia Geral Ordinária.

Campos dos Goytacazes - RJ, 16 de fevereiro de 2023.

Mônica Franco Pinto – Coordenadora
José Ricardo Ferreira Primo - Secretário
Marta Cristina Pires Pereira - Vogal

MONICA
FRANCO
PINTO:8530040
3768

Assinado de forma
digital por MONICA
FRANCO
PINTO:85300403768
Dados: 2023.02.17
11:34:05 -03'00'

JOSE RICARDO
FERREIRA
PRIMO:007015787
18

Assinado de forma digital
por JOSE RICARDO
FERREIRA
PRIMO:00701578718
Dados: 2023.02.16 07:48:41
-03'00'

MARTA CRISTINA
PEREIRA
PIRES:545383357
20

Assinado de forma
digital por MARTA
CRISTINA PEREIRA
PIRES:54538335720
Dados: 2023.02.17
11:57:00 -03'00'

RELATÓRIO DE AUDITORIA EXTERNA

Relatório do auditor independente sobre as demonstrações contábeis

Ao Conselho de Administração, à Administração e aos Cooperados da COOPERATIVA DE CRÉDITO DE LIVRE ADMISSÃO DO ESTADO DO RIO DE JANEIRO - SICOOB FLUMINENSE, CNPJ: 02931668
Campos dos Goytacazes - RJ

Opinião

Examinamos as demonstrações contábeis da Cooperativa de Crédito de Livre Admissão do Estado do Rio de Janeiro - Sicoob Fluminense, que compreendem o balanço patrimonial em 31 de dezembro de 2022 e as respectivas demonstrações de sobras ou perdas, do resultado abrangente, das mutações do patrimônio líquido e dos fluxos de caixa para o exercício findo nessa data, bem como as correspondentes notas explicativas, incluindo o resumo das principais políticas contábeis.

Em nossa opinião, as demonstrações contábeis acima referidas apresentam adequadamente, em todos os aspectos relevantes, a posição patrimonial e financeira do Sicoob Fluminense, em 31 de dezembro de 2022, o desempenho de suas operações e os seus fluxos de caixa para o exercício findo nessa data, de acordo com as práticas contábeis adotadas no Brasil, aplicáveis às instituições autorizadas a funcionar pelo Banco Central do Brasil.

Base para opinião

Nossa auditoria foi conduzida de acordo com as normas brasileiras e internacionais de auditoria. Nossas responsabilidades, em conformidade com tais normas, estão descritas na seção a seguir, intitulada “Responsabilidades do auditor pela auditoria das demonstrações contábeis”. Somos independentes em relação à cooperativa, de acordo com os princípios éticos relevantes previstos no Código de Ética Profissional do Contador e nas normas profissionais emitidas pelo Conselho Federal de Contabilidade, e cumprimos com as demais responsabilidades éticas de acordo com essas normas. Acreditamos que a evidência de auditoria obtida é suficiente e apropriada para fundamentar nossa opinião.



Outras informações que acompanham as demonstrações contábeis e o relatório do auditor

A administração da Cooperativa é responsável por essas outras informações que compreendem o Relatório da Administração.

Nossa opinião sobre as demonstrações contábeis não abrange o Relatório da Administração e não expressamos qualquer forma de conclusão de auditoria sobre esse relatório.

Em conexão com a auditoria das demonstrações contábeis, nossa responsabilidade é a de ler o Relatório da Administração e, ao fazê-lo, considerar se esse relatório está, de forma relevante, inconsistente com as demonstrações contábeis ou com o nosso conhecimento obtido na auditoria ou, de outra forma, aparenta estar distorcido de forma relevante. Se, com base no trabalho realizado, concluirmos que há distorção relevante no Relatório da Administração, somos requeridos a comunicar esse fato. Não temos nada a relatar a este respeito.

Responsabilidades da administração e da governança pelas demonstrações contábeis

A administração é responsável pela elaboração e adequada apresentação das demonstrações contábeis de acordo com as práticas contábeis adotadas no Brasil, aplicáveis às instituições autorizadas a funcionar pelo Banco Central do Brasil e pelos controles internos que ela determinou como necessários para permitir a elaboração de demonstrações contábeis livres de distorção relevante, independentemente se causada por fraude ou erro.

Na elaboração das demonstrações contábeis, a administração é responsável pela avaliação da capacidade de a cooperativa continuar operando, divulgando, quando aplicável, os assuntos relacionados com a sua continuidade operacional e o uso dessa base contábil na elaboração das demonstrações contábeis, a não ser que a administração pretenda liquidar a cooperativa ou cessar suas operações, ou não tenha nenhuma alternativa realista para evitar o encerramento das operações.

Os responsáveis pela governança da cooperativa são aqueles com responsabilidade pela supervisão do processo de elaboração das demonstrações contábeis.

Responsabilidades do auditor pela auditoria das demonstrações contábeis

Nossos objetivos são obter segurança razoável de que as demonstrações contábeis, tomadas em conjunto, estão livres de distorção relevante, independentemente se causada por fraude ou erro, e emitir relatório de auditoria contendo nossa opinião. Segurança razoável é um alto nível de segurança, mas não uma garantia de que a auditoria realizada de acordo com as normas brasileiras e internacionais de auditoria sempre detectam as eventuais distorções relevantes existentes. As distorções podem ser decorrentes de fraude ou erro e são consideradas relevantes quando, individualmente ou em conjunto, possam influenciar, dentro de uma perspectiva razoável, as decisões econômicas dos usuários tomadas com base nas referidas demonstrações contábeis.

Como parte de uma auditoria realizada de acordo com as normas brasileiras e internacionais de auditoria, exercemos julgamento profissional, e mantemos ceticismo profissional ao longo da auditoria. Além disso:

Identificamos e avaliamos o risco de distorção relevante nas demonstrações contábeis, independente se causada por fraude ou erro, planejamos e executamos procedimentos de auditoria em resposta a tais riscos, bem como obtemos evidência de auditoria apropriada e suficiente para fundamentar nossa opinião. O risco de não detecção de distorção relevante resultante de fraude é maior do que proveniente de erro, já que a fraude pode envolver o ato de burlar os controles internos, e conluio, falsificação, omissão ou representações falsas intencionais.

Obtemos o entendimento dos controles internos relevantes para a auditoria para planejarmos procedimentos de auditoria apropriados nas circunstâncias, mas não com o objetivo de expressarmos opinião sobre a eficácia dos controles internos da cooperativa. Avaliamos a adequação das políticas contábeis utilizadas e a razoabilidade das estimativas contábeis e respectivas divulgações feitas pela administração.

Concluimos sobre a adequação do uso, pela administração, da base contábil de continuidade operacional e, com base nas evidências de auditoria obtidas, se existe incerteza significativa em relação a eventos ou circunstâncias que possam levantar dúvida significativa em relação a capacidade de continuidade operacional da cooperativa. Se concluirmos que existe incerteza significativa devemos chamar atenção em nosso relatório de auditoria para as respectivas divulgações nas demonstrações contábeis ou incluir modificação em nossa opinião, se as divulgações forem inadequadas. Nossas conclusões estão fundamentadas nas evidências de auditoria obtidas até a data de nosso relatório. Todavia, eventos ou condições futuras podem levar a cooperativa a não mais se manter em continuidade operacional.



Avaliamos a apresentação geral, a estrutura e o conteúdo das demonstrações contábeis, inclusive as divulgações e se as demonstrações contábeis representam as correspondentes transações e os eventos de maneira compatível com o objetivo de apresentação adequada.

Comunicamo-nos com os responsáveis pela governança a respeito, entre outros aspectos, do alcance planejado, da época da auditoria e das constatações significativas de auditoria, inclusive as eventuais deficiências significativas nos controles internos que identificamos durante nossos trabalhos.



São Paulo/SP, 16 de março de 2023



Luciano Gomes dos Santos
Contador CRC RS 059.628/O

NOTAS EXPLICATIVAS

1. Contexto Operacional

A COOPERATIVA DE CRÉDITO DE LIVRE ADMISSÃO DO ESTADO DO RIO DE JANEIRO - SICOOB FLUMINENSE, doravante denominado SICOOB FLUMINENSE, é uma Cooperativa de Crédito Singular, instituição financeira não bancária, fundada em 06/01/1999, filiada à CCE E CRÉDITO SICOOB UNIMAIS RIO LTDA – SICOOB UNIMAIS RIO e componente da CONFEDERAÇÃO NACIONAL DAS COOPERATIVAS DO SICOOB – SICOOB CONFEDERAÇÃO, em conjunto com outras Cooperativas Singulares e Centrais. Tem sua constituição e o funcionamento regulamentados pela Lei nº 4.595/1964, que dispõe sobre a Política e as Instituições Monetárias, Bancárias e Creditícias; pela Lei nº 5.764/1971, que define a Política Nacional do Cooperativismo e institui o regime jurídico das sociedades Cooperativas; pela Lei Complementar nº 130/2009, que dispõe sobre o Sistema Nacional de Crédito Cooperativo; pela Resolução CMN nº 4.434/2015, que dispõe sobre a constituição e funcionamento de Cooperativas de Crédito; e pela Resolução CMN nº 4.970/2021, que dispõe sobre os processos de autorização de funcionamento das instituições que especifica.

O SICOOB FLUMINENSE, sediado à RUA DOUTOR SIQUEIRA, Nº 278, PARQUE DOM BOSCO, CAMPOS DOS GOYTACAZES - RJ, possui 20 Postos de Atendimento (PAs) nas seguintes localidades: MACAÉ - RJ, SÃO JOÃO DA BARRA - RJ, ITAPERUNA - RJ, BOM JESUS DO ITABAPOANA - RJ, CAMPOS DOS GOYTACAZES - RJ, SÃO FRANCISCO DE ITABAPOANA - RJ, BOM JARDIM - RJ, SÃO FIDÉLIS - RJ, NOVA FRIBURGO - RJ, MARICÁ - RJ, ITALVA - RJ, MENDES - RJ, ARMAÇÃO DOS BÚZIOS - RJ, CABO FRIO - RJ, IGUABA GRANDE - RJ.

O SICOOB FLUMINENSE tem como atividade preponderante a operação na área creditícia e como finalidades:

- (i) Proporcionar, por meio da mutualidade, assistência financeira aos associados;
- (ii) Formar educacionalmente seus associados, no sentido de fomentar o cooperativismo, com a ajuda mútua da economia sistemática e o uso adequado do crédito; e



(iii) Praticar, nos termos dos normativos vigentes, as seguintes operações, entre outras: captação de recursos; concessão de créditos; prestação de garantias; prestação de serviços; formalização de convênios com outras instituições financeiras; e aplicação de recursos no mercado financeiro, incluindo depósitos a prazo com ou sem emissão de certificado, visando preservar o poder de compra da moeda e remunerar os recursos.

2. Apresentação das Demonstrações Contábeis

As demonstrações financeiras foram elaboradas de acordo com as práticas contábeis adotadas no Brasil e aplicáveis às instituições financeiras autorizadas a funcionar pelo Banco Central do Brasil – BCB. Foram observadas: as diretrizes emanadas pela Lei nº 6.404/1976, bem como as alterações introduzidas pelas Leis nº 11.638/2007, 11.941/2009 e 13.818/2019; as instruções constantes nas Normas Brasileiras de Contabilidade (especificamente aquelas aplicáveis às entidades Cooperativas); as orientações concedidas pela Lei do Cooperativismo nº 5.764/1971 e pela Lei Complementar nº 130/2009; e normas emanadas pelo BCB e Conselho Monetário Nacional – CMN, consolidadas no Plano Contábil das Instituições do Sistema Financeiro Nacional – COSIF, consonante à Resolução CMN nº 4.818/2020 e Resolução BCB nº 2/2020.

Em função do processo de convergência com as normas internacionais de contabilidade, algumas normas e interpretações foram emitidas pelo Comitê de Pronunciamentos Contábeis - CPC, as quais são aplicáveis às instituições financeiras somente quando aprovadas pelo BCB, naquilo que não confrontar com as normas por ele emitidas anteriormente, conforme CPC 01, 02, 03, 04, 05, 10, 23, 24, 25, 27, 33, 41 e 46. Os pronunciamentos contábeis já aprovados pelo BCB foram empregados integralmente na elaboração destas demonstrações financeiras, quando aplicáveis à esta cooperativa.

As demonstrações financeiras, incluindo as notas explicativas, são de responsabilidade da Administração da Cooperativa, e sua aprovação foi concedida em 27/2/2023.

2.1 Mudanças nas Políticas Contábeis e Divulgação

a) Mudanças em vigor

Apresentamos a seguir um resumo sobre as normas emitidas pelos órgãos reguladores em exercícios anteriores e atual, mas que entraram em vigor a partir de durante o exercício de 2022

Resolução CMN nº 4.817, de 29 de maio de 2020: a norma estabelece os critérios para mensuração e reconhecimento contábeis, pelas instituições financeiras, de investimentos em coligadas, controladas e controladas em conjunto, no Brasil e no exterior, incluindo operações de aquisição de participações, no caso de investidas no exterior, além de critérios de variação cambial; avaliação pelo método da equivalência patrimonial; investimentos mantidos para venda; e operações de incorporação, fusão e cisão. Diante dos impactos das alterações para o processo de incorporação de Cooperativas, foram promovidas reuniões com o Banco Central do Brasil, definindo procedimentos internos para atender ao novo requerimento da Resolução.

Resolução BCB nº 33, de 29 de outubro de 2020: a norma dispõe sobre os procedimentos a serem adotados pelas instituições autorizadas a funcionar pelo Banco Central do Brasil para a divulgação, em notas explicativas, de informações relacionadas a investimentos em coligadas, controladas e controladas em conjunto.

Resolução CMN nº 4.872, de 27 de novembro de 2020: a norma dispõe sobre os critérios gerais para o registro contábil do patrimônio líquido das instituições autorizadas a funcionar pelo Banco Central do Brasil. As principais alterações decorrentes do normativo são:

- i) definição das destinações possíveis das sobras ou perdas, não sendo permitido mantê-las sem a devida destinação por ocasião da Assembleia Geral;
- ii) sobre a remuneração de quotas-partes do capital, se não for distribuída em decorrência de incompatibilidade com a situação financeira da instituição, deverá ser registrada na adequada conta de Reservas Especiais.

Resolução BCB nº 92, de 6 de maio de 2021: a norma dispõe sobre a estrutura do elenco de contas Cosif a ser observado pelas instituições financeiras e demais instituições a funcionar pelo Banco Central do Brasil. Os impactos decorrentes desse normativo abrangem a exclusão do grupo Cosif que evidenciava Resultados de Exercícios Futuros e a atualização na nomenclatura de todos os grupos vigentes de 1º nível, a saber: Ativo Realizável; Ativo Permanente; Compensação Ativa; Passivo Exigível; Patrimônio Líquido; Resultado Credor; Resultado Devedor; e Compensação Passiva.

Resolução CMN nº 4.924, de 24 de junho de 2021: a norma dispõe sobre princípios gerais para reconhecimento, mensuração, escrituração e evidenciação contábeis pelas instituições financeiras e demais instituições a funcionar pelo Banco Central do Brasil. As principais alterações são:



i) a recepção do CPC 00 (R2) - Estrutura Conceitual para Relatório Financeiro, o qual não altera nem sobrepõe outros pronunciamentos, e não modifica os critérios de reconhecimento e desreconhecimento do ativo e passivo nas demonstrações financeiras;

ii) a recepção do CPC 47 – Receita de Contrato com Cliente, o qual estabelece os princípios que a entidade deve aplicar para apresentar informações úteis aos usuários de demonstrações financeiras sobre a natureza, o valor, a época e a incerteza de receitas e fluxos de caixa provenientes de contrato com cliente;

iii) na mensuração de ativos e passivos, quando não houver regulamentação específica, será necessário:

a) mensurar os ativos pelo menor valor entre o custo e o valor justo na data-base do balancete ou balanço;

b) mensurar os passivos:

b1) pelo valor de liquidação previsto em contrato;

b2) pelo valor estimado da obrigação, quando o contrato não especificar valor de pagamento.

Resolução CMN nº 4.966, de 25 de novembro de 2021: a norma dispõe sobre os conceitos e os critérios contábeis aplicáveis a instrumentos financeiros, e quanto a designação e ao reconhecimento das relações de proteção (contabilidade de hedge) pelas instituições financeiras e demais instituições autorizadas a funcionar pelo Banco Central do Brasil. Entrou em vigor em 1º de janeiro de 2022: a mensuração dos investimentos em coligadas, controladas e controladas em conjunto avaliados pelo método de equivalência patrimonial destinados a venda; a divulgação das demonstrações financeiras consolidadas de acordo o Padrão Contábil das Instituições Reguladas pelo Banco Central do Brasil (Cosif) e das demonstrações no padrão contábil internacional; a elaboração do plano de implementação desse normativo, no que tange às alterações a serem aplicadas a partir de 1º/1/2025, além da sua aprovação e divulgação. O resumo do plano de implantação, conforme artigo 76 inciso II, é apresentado na nota nº 39.

Consolidação do Cosif: no intuito de conciliar em ato normativo único as rubricas de cada um dos grupos contábeis que compõem o Elenco de Contas do Cosif, segundo a Resolução BCB nº 92/2021, o Banco Central do Brasil divulgou em 1º/4/2022 as Instruções Normativas mencionadas a seguir, com entrada em vigor a partir de 1º/7/2022: Instrução Normativa nº 268, de 1 de abril de 2022, que define as rubricas contábeis do grupo Ativo Realizável; Instrução Normativa nº 269, de 1 de abril de 2022, que define as rubricas contábeis do grupo Ativo

Permanente; Instrução Normativa nº 270, de 1 de abril de 2022, que define as rubricas contábeis do grupo Compensação Ativa; Instrução Normativa nº 271, de 1 de abril de 2022, que define as rubricas contábeis do grupo Passivo Exigível; Instrução Normativa nº 272, de 1 de abril de 2022, que define as rubricas contábeis do grupo Patrimônio Líquido; Instrução Normativa nº 273, de 1 de abril de 2022, que define as rubricas contábeis do grupo Resultado Credor; Instrução Normativa nº 275, de 1 de abril de 2022, que define as rubricas contábeis do grupo Compensação Passiva.

Em complemento, na data de 27/10/2022 o Banco Central do Brasil divulgou a Instrução Normativa BCB nº 315, que define as rubricas contábeis do grupo Resultado Devedor, em substituição à Instrução Normativa BCB nº 274 de 1/4/2022.

Lei Complementar nº 196, de 24 de agosto de 2022: a norma altera a Lei Complementar nº 130 de 17/4/2009, integrando as confederações de serviço constituídas por cooperativas centrais de crédito no Sistema Nacional de Crédito Cooperativo e entre as instituições sujeitas a autorização e normatização do Banco Central do Brasil; define o tratamento das perdas, no caso de incorporação; expande o campo de aplicação dos recursos destinados ao Fundo de Assistência Técnica, Educacional e Social – FATES; qualifica as quotas de capital como impenhoráveis e permite que os saldos de capital, de remuneração de capital e de sobras a pagar não procurados pelos associados demitidos, eliminados ou excluídos sejam revertidos ao fundo de reserva da cooperativa, após decorridos 5 (cinco) anos do processo de desligamento.

Os impactos foram avaliados e concluiu-se necessária a adequação de normatizações internas, cujo processo de elaboração e divulgação já está em andamento.

b) Mudanças a serem aplicadas em períodos futuros

A seguir, trazemos um resumo sobre as novas normas recentemente emitidas pelos órgãos reguladores, ainda a serem adotadas pela Cooperativa:

Instrução Normativa BCB nº 319, de 4 de novembro de 2022: a norma revoga a Carta Circular nº 3.429 de 11/2/2010, excluindo a possibilidade de reconhecer no passivo as obrigações tributárias objeto de discussão judicial, para as quais não exista probabilidade de perda.

A mensuração dos impactos se dará através da análise sistemática das provisões passivas constituídas, referentes a processos judiciais em andamento. Para aqueles em que não seja identificada perda provável, a reversão será indispensável. Este normativo entra em vigor em 1º de janeiro de 2023.

Resolução BCB nº 208, de 22 de março de 2022: a norma trata da remessa diária de informações ao Banco Central do Brasil referentes a poupança, volume financeiro das transações de pagamento



realizadas no dia, Certificados de Depósito Bancário (CDBs), Recibos de Depósito Bancário (RDBs) e depósitos de aviso prévio de emissão própria e saldos contábeis de natureza ativa e passiva, tais como disponibilidades, depósitos, recursos disponíveis de clientes, entre outros.

O estudo acerca das ações necessárias para atender o normativo foram iniciadas, porém aguarda novas instruções a serem emitidas pelo Banco Central do Brasil. Este normativo entra em vigor em 1º de março de 2023.

Resolução CMN nº 5.051, de 25 de novembro de 2022: dispõe sobre a organização e o funcionamento de cooperativas de crédito. Em suma, consolida em ato normativo único sobre práticas atribuíveis às cooperativas filiadas, cooperativas centrais e confederações de crédito.

Apesar dessa conclusão prévia, o normativo está sendo analisado pela cooperativa e, em caso de alterações nas práticas adotadas, esses impactos serão considerados até a data de sua vigência. Este normativo entra em vigor em 1º de janeiro de 2023.

Resolução CMN nº 4.966, de 25 de novembro de 2021: a Resolução dispõe sobre os conceitos e os critérios contábeis aplicáveis a instrumentos financeiros, bem como para a designação e o reconhecimento das relações de proteção (contabilidade de hedge) pelas instituições financeiras e demais instituições autorizadas a funcionar pelo BCB, buscando reduzir as assimetrias das normas contábeis previstas no Cosif em relação aos padrões internacionais. Entra em vigor em 1º/1/2025, exceto para os itens citados na sessão anterior, cuja vigência começa em 1º/1/2022.

Iniciou-se a avaliação dos impactos da adoção dos itens normativos vigentes a partir de 1º/1/2025, os quais serão divulgados de forma detalhada nas notas explicativas às demonstrações financeiras do exercício de 2024, conforme requerido pelo art. 78 do referido normativo.

Lei nº 14.467, de 16 de novembro de 2022: dispõe sobre o tratamento tributário aplicável às perdas incorridas no recebimento de créditos decorrentes das atividades das instituições autorizadas a funcionar pelo Banco Central do Brasil. O normativo autoriza a dedução, na determinação do lucro real e da base de cálculo da Contribuição Social sobre o Lucro Líquido - CSLL, as perdas incorridas no recebimento de créditos decorrentes de atividades relativas a operações em inadimplência e operações com pessoa jurídica em processo de falência ou em recuperação judicial.

Os impactos estão sendo analisados pela cooperativa e serão considerados até a data da vigência do normativo. Este normativo entra em vigor em 1º de janeiro de 2025.

Resolução BCB nº 255, de 1 de novembro de 2022 e Instrução Normativa BCB nº 318, de 4 de novembro de 2022: em consonância à reforma futura trazida pela Resolução CMN nº 4.966/2021, o Banco Central do Brasil definiu a reestruturação completa do elenco de contas do Cosif, estabelecendo a nova estrutura dos grupos e subgrupos de contas, tratados em separado nos normativos supracitados.

Iniciou-se a avaliação dos impactos nos sistemas operacionais, cuja análise está em paralelo à Resolução CMN nº 4.966 de 25/11/2021. Este normativo entra em vigor em 1º de janeiro de 2025.

2.2 Continuidade dos Negócios

A Administração avaliou a capacidade de a Cooperativa continuar operando normalmente e está convencida de que possui recursos suficientes para dar continuidade a seus negócios no futuro. Dessa forma, estas demonstrações financeiras foram preparadas com base no pressuposto de continuidade operacional.

O SICOOB FLUMINENSE contribui de forma responsável e atende a todos os protocolos de segurança a fim de evitar a propagação do Coronavírus, seguindo as recomendações e orientações do Ministério da Saúde, e adotando alternativas que auxiliam no cumprimento da nossa missão.

Embora o desaquecimento econômico, consequência das ações adotadas para conter a pandemia da Covid-19, tenha atingido diversos segmentos empresariais no Brasil e no mundo, tendo em vista a experiência da Cooperativa no gerenciamento e monitoramento de riscos, capital e liquidez, com o auxílio das estruturas centralizadas do Sicoob, bem como as informações existentes no momento dessa avaliação, não foram identificados indícios de quaisquer eventos que possam interromper suas operações em um futuro previsível.

2.3 Reapresentação de Informações Comparativas

No que foi praticável a reapresentação retrospectiva, de forma a manter a comparabilidade com o período anterior, conforme a aplicação do CPC 23 - Políticas Contábeis, Mudança de Estimativa e Retificação de Erro (Resolução CMN nº 4.924, de junho de 2021), as informações financeiras relativas ao balanço patrimonial, à demonstração de sobras ou perdas, à demonstração das mutações do patrimônio líquido e à demonstração dos fluxos de caixa para o exercício findo em 2021 são reapresentadas abaixo:

A partir de 01/07/2022 os saldos de Participações de Cooperativas em entidades que não sejam coligadas, controladas ou controladas em conjunto, para as quais não há previsão de avaliação



pelo Método de Equivalência Patrimonial – MEP, passaram a compor o saldo do grupo de Títulos e Valores Mobiliários (TVM), conforme estabelecido na Resolução CMN nº 4.817/2020. Essas participações são registradas pelo valor do custo de aquisição em subgrupo específico, conforme disposto na Instrução Normativa BCB nº 269/2022.

Exclusivamente para fins de comparação, as demonstrações contábeis de dezembro de 2021 foram reclassificadas da rubrica de “Investimentos” o montante de R\$ 4.736.134,14 para “Títulos e Valores Mobiliários” ambas no Ativo do Balanço Patrimonial. Na Demonstração de Fluxo de Caixa (DFC) por conta da alteração em virtude da Resolução CMN nº 4.817/2020 os Investimentos citados por se enquadrarem como Outros Ativos de Longo Prazo permaneceram classificados no grupo de Atividades de Investimento com base no do item 16 letra a do Pronunciamento Técnico CPC 03 - Demonstração dos Fluxos de Caixa, no montante de R\$ 4.408.970,64.

3. Resumo das Principais Práticas Contábeis

a) Apuração do Resultado

Os ingressos/receitas e os dispêndios/despesas são registrados de acordo com o regime de competência.

As receitas com prestação de serviços, típicas do sistema financeiro, são reconhecidas quando da prestação de serviços ao associado ou a terceiros.

Os dispêndios e as despesas e os ingressos e receitas operacionais, são proporcionalizados de acordo com os montantes do ingresso bruto de ato cooperativo e da receita bruta de ato não-cooperativo, quando não identificados com cada atividade.

De acordo com a Lei nº 5.764/1971, o resultado é segregado em atos cooperativos, aqueles praticados entre as Cooperativas e seus associados, ou Cooperativas entre si, para o cumprimento de seus objetivos estatutários, e os atos não cooperativos aqueles que importam em operações com terceiros não associados.

b) Estimativas Contábeis

Na elaboração das demonstrações financeiras faz-se necessário utilizar estimativas para determinar o valor de certos ativos, passivos e outras transações considerando a melhor informação disponível. Incluem, portanto, estimativas referentes à provisão para créditos de liquidação duvidosa, à vida útil dos bens do ativo imobilizado, provisões para causas judiciais, entre outras. Os resultados reais podem apresentar variação em relação às estimativas utilizadas.

c) Caixa e Equivalentes de Caixa

Composto pelas disponibilidades, pela Centralização Financeira mantida na Central e por aplicações financeiras de curto prazo, de alta liquidez, com risco insignificante de mudança de valores e limites e, com prazo de vencimento igual ou inferior a 90 dias, a contar da data de aquisição.

d) Aplicações Interfinanceiras de Liquidez

Representam operações a preços fixos referentes às compras de títulos com compromisso de revenda e aplicações em depósitos interfinanceiros, e estão demonstradas pelo valor de resgate, líquidas dos rendimentos a apropriar correspondentes a períodos futuros.

e) Títulos e Valores Mobiliários

A carteira está composta por títulos de renda fixa, os quais são apresentados pelo custo acrescido dos rendimentos auferidos até a data do Balanço, ajustados aos respectivos valores de mercado, como aplicável; e Participações de Cooperativas, registradas pelo valor do custo, conforme reclassificação requerida pela Resolução CMN nº 4.817/2020.

f) Relações Interfinanceiras – Centralização Financeira

Os recursos captados pela Cooperativa que não tenham sido aplicados em suas atividades são concentrados por meio de transferências interfinanceiras para a Cooperativa Central, e utilizados por ela para aplicação financeira. De acordo com a Lei nº 5.764/1971, essas ações são definidas como atos cooperativos.

g) Operações de Crédito

As operações de crédito com encargos financeiros pré-fixados são registradas a valor futuro, retificadas por conta de rendas a apropriar, e as operações de crédito pós-fixadas são registradas a valor presente, calculadas por critério “pro rata temporis”, com base na variação dos respectivos indexadores pactuados.

h) Provisão para Perdas Associadas ao Risco de Crédito

Constituída em montante julgado suficiente pela Administração para cobrir eventuais perdas na realização dos valores a receber, levando-se em consideração a análise das operações em aberto, as garantias existentes, a experiência passada, a capacidade de pagamento e liquidez do tomador do crédito e os riscos específicos apresentados em cada operação, além da conjuntura econômica.

As Resoluções CMN nº 2.697/2000 e 2.682/1999 estabeleceram os critérios para classificação das operações de crédito, definindo regras para a constituição da provisão para operações de crédito,



as quais estabelecem nove níveis de risco, de AA (risco mínimo) a H (risco máximo). As operações classificadas como nível “H” permanecem nessa classificação por seis meses, quando são baixadas contra a provisão existente e controladas em contas de compensação por, no mínimo, cinco anos e enquanto não forem esgotados todos os procedimentos para cobrança, não mais figurando no Balanço Patrimonial.

i) Depósitos em Garantia

Existem situações em que a Cooperativa questiona a legitimidade de determinados passivos ou ações em que figura como polo passivo. Por conta desses questionamentos, por ordem judicial ou por estratégia da própria administração, os valores em questão podem ser depositados em juízo, sem que haja a caracterização da liquidação do passivo.

j) Imobilizado de Uso

Equipamentos de processamento de dados, móveis, utensílios e outros equipamentos, instalações, edificações, veículos e benfeitorias em imóveis de terceiros são demonstrados pelo custo de aquisição, deduzido da depreciação acumulada. Nos termos da Resolução CMN nº 4.535/2016, as depreciações são calculadas pelo método linear, com base em taxas determinadas pelo prazo de vida útil estimado dos bens.

k) Intangível

Correspondem aos direitos adquiridos que tenham por objeto bens incorpóreos destinados à manutenção da Cooperativa ou exercidos com essa finalidade, deduzidos da amortização acumulada. Nos termos da Resolução CMN nº 4.534/2016, as amortizações são calculadas pelo método linear, com base em taxas determinadas pelo prazo de vida útil estimado dos bens.

l) Ativos Contingentes

Não são reconhecidos contabilmente, exceto quando a Administração possui total controle da situação ou quando há garantias reais ou decisões judiciais favoráveis sobre as quais não cabem mais recursos contrários, caracterizando o ganho como praticamente certo. Os ativos contingentes com probabilidade de êxito provável, quando aplicável, são apenas divulgados em notas explicativas às demonstrações financeiras.

m) Obrigações por Empréstimos e Repasses

As obrigações por empréstimos e repasses são reconhecidas inicialmente no recebimento dos recursos, líquidos dos custos da transação. Em seguida, os saldos dos empréstimos tomados são acrescidos de encargos e juros proporcionais ao período incorrido (“pro rata temporis”), assim como das despesas apropriadas referentes aos encargos contratados até o fim do contrato, quando calculáveis.

n) Depósitos e Recursos de Aceite e Emissão de Títulos

Os depósitos e os recursos de aceite e emissão de títulos são demonstrados pelos valores das exigibilidades e consideram, quando aplicáveis, os encargos exigíveis até a data do balanço, reconhecidos em base “pro rata die”.

o) Outros Ativos

São registrados pelo regime de competência, apresentados ao valor de custo ou de realização, incluindo, quando aplicável, os rendimentos e as variações monetárias auferidas, até a data do balanço.

p) Outros Passivos

Os demais passivos são demonstrados pelos valores conhecidos ou calculáveis, acrescidos, quando aplicável, dos correspondentes encargos e das variações monetárias incorridos.

q) Provisões

São reconhecidas quando a Cooperativa tem uma obrigação presente legal ou implícita como resultado de eventos passados, sendo provável que um recurso econômico seja requerido para saldar uma obrigação legal. As provisões são registradas tendo como base as melhores estimativas do risco envolvido.

r) Provisões para Demandas Judiciais e Passivos Contingentes

São reconhecidos contabilmente quando, com base na opinião de assessores jurídicos, for considerado provável o risco de perda de uma ação judicial ou administrativa, gerando uma provável saída no futuro de recursos para a liquidação das ações, e quando os montantes envolvidos forem mensurados com suficiente segurança. As ações com chance de perda possível são apenas divulgadas em nota explicativa às demonstrações financeiras, e as ações com chance remota de perda não são divulgadas.

s) Obrigações Legais



São aquelas que decorrem de um contrato por meio de termos explícitos ou implícitos, de uma lei ou um outro instrumento fundamentado em lei, que a Cooperativa tem por diretriz.

t) Tributos

Em cumprimento ao art. 87 da Lei nº 5.764/1971, os rendimentos auferidos através de serviços prestados a não associados são submetidos à tributação dos impostos que lhes cabem, sendo eles, a depender da natureza do serviço, Imposto de Renda (IRPJ), Contribuição Social Sobre o Lucro Líquido (CSLL), Programa de Integração Social (PIS), Contribuição para o Financiamento da Seguridade Social (COFINS) e Imposto Sobre Serviços de Qualquer Natureza (ISSQN).

O IRPJ e a CSLL têm incidência sobre os atos não cooperativos, situação prevista no caput do art. 194 do Decreto 9.580/2018 (RIR2018), nas alíquotas de 15%, acrescida de adicional de 10%, para o IRPJ e 16% para a CSLL. Ambas as alíquotas incidem sobre o lucro líquido, após os devidos ajustes e compensações de prejuízos.

Ainda no âmbito federal, as cooperativas contribuem com o PIS à alíquota de 0,65% e COFINS à alíquota de 4%, incidentes sobre as receitas auferidas com não associados, após deduções legais previstas na legislação tributária.

O ISSQN é aplicado sobre as receitas auferidas com serviços específicos, sendo recolhido mediante a aplicação de alíquota definida pelo município sede do Ponto de Atendimento (PA) que tenha prestado o serviço à não associado.

O resultado apurado em operações realizadas com cooperados não tem incidência de tributação.

u) Segregação em Circulante e Não Circulante

No Balanço Patrimonial, os ativos e passivos são apresentados por ordem de liquidez. Em Notas Explicativas, os valores realizáveis e exigíveis com prazos inferiores a doze meses após a data-base do balanço estão classificados no curto prazo (circulante), e os prazos superiores, no longo prazo (não circulante).

v) Valor Recuperável de Ativos – Impairment

A redução do valor recuperável dos ativos não financeiros (impairment) é reconhecida como perda, quando o valor de contabilização de um ativo – exceto outros valores e bens – for maior do que o seu valor recuperável ou de realização. As perdas por “impairment”, quando aplicáveis, são registradas no resultado do período em que foram identificadas.

Em 31 de dezembro de 2022 não existiam indícios da necessidade de redução do valor recuperável dos ativos não financeiros.

w) Partes Relacionadas

São consideradas partes relacionadas as pessoas físicas que têm autoridade e responsabilidade de planejar, dirigir e controlar as atividades da Cooperativa e membros próximos da família de tais pessoas, bem como entidades que participam do mesmo grupo econômico ou que são coligadas, controladas ou controladas em conjunto pela entidade que está elaborando seus demonstrativos financeiros, conforme CPC 05 (R1) – Divulgação sobre Partes Relacionadas (Comitê de Pronunciamentos Contábeis, em 7/10/2010).

Dessa forma, para fins de elaboração e divulgação das demonstrações financeiras e respectivas notas explicativas, não são consideradas partes relacionadas os membros do Conselho Fiscal.

x) Resultados Recorrentes e Não Recorrentes

Como definido pela Resolução BCB nº 2/2020, os resultados recorrentes são aqueles que estão relacionados com as atividades características da Cooperativa ocorridas com frequência no presente e previstas para ocorrer no futuro, enquanto os resultados não recorrentes são aqueles decorrentes de um evento extraordinário e/ou imprevisível, com a tendência de não se repetir no futuro.

y) Instrumentos Financeiros

O SICOOB FLUMINENSE opera com diversos instrumentos financeiros, com destaque para disponibilidades, relações interfinanceiras, operações de crédito, depósitos à vista e a prazo, empréstimos e repasses.

Os instrumentos financeiros ativos e passivos estão registrados no balanço patrimonial a valores contábeis, os quais se aproximam dos valores justos.

Nos períodos findos em 31 de dezembro de 2022 e 2021, a Cooperativa não realizou operações envolvendo instrumentos financeiros derivativos.



z) Eventos Subsequentes

Correspondem aos eventos ocorridos entre a data-base das demonstrações financeiras e a data de autorização para a sua emissão. São compostos por:

- Eventos que originam ajustes: evidenciam condições que já existiam na data-base das demonstrações financeiras; e
- Eventos que não originam ajustes: evidenciam condições que não existiam na data-base das demonstrações financeiras.

Não houve qualquer evento subsequente para as demonstrações financeiras encerradas em 31 de dezembro de 2022.

4. Caixa e Equivalente de Caixa

O caixa e os equivalentes de caixa, apresentados na demonstração dos fluxos de caixa, estão constituídos por:

| Descrição | 31/12/2022 | 31/12/2021 |
|---|----------------------|----------------------|
| Caixa e depósitos bancários | 5.236.554,08 | 3.726.982,38 |
| Relações interfinanceiras - centralização financeira (a) – Nota 34.2 (a) | 84.950.445,09 | 64.852.254,08 |
| TOTAL | 90.186.999,17 | 68.579.236,46 |

(a) Referem-se à centralização financeira das disponibilidades líquidas da Cooperativa, depositadas junto ao SICOOB UNIMAIS RIO como determinado no art. 17, da Resolução CMN nº 4.434/2015, cujos rendimentos auferidos nos períodos de 31 de dezembro de 2022 e de 2021, registrados em contrapartida à receita de “Ingressos de Depósitos Intercooperativos”, foram respectivamente:

| Descrição | 2º sem/22 | 31/12/2022 | 31/12/2021 |
|--|---------------------|---------------------|---------------------|
| Rendimentos da Centralização Financeira | 6.231.994,32 | 9.639.888,96 | 2.743.215,23 |

5. Aplicações Interfinanceiras de Liquidez

Em 31 de dezembro de 2022 e 2021, as aplicações interfinanceiras de liquidez estavam assim compostas:

| Descrição | 31/12/2022 | 31/12/2021 |
|--------------------|---------------------|---------------------|
| Ligadas (a) | 4.808.029,70 | 5.652.440,22 |
| TOTAL | 4.808.029,70 | 5.652.440,22 |

(a) Referem-se às aplicações em Certificados de Depósitos Interbancários – CDI no Banco Sicoob com remuneração entre 101,00% do CDI.

Os rendimentos auferidos com aplicações interfinanceiras de liquidez, nos períodos findos em 31 de dezembro de 2022 e 2021, registrados em contrapartida à receita de “Rendas de Aplicações Interfinanceiras de Liquidez”, foram, respectivamente:

| Descrição | 2º sem/22 | 31/12/2022 | 31/12/2021 |
|--|-------------------|-------------------|-------------------|
| Rendas de Aplicações Interfinanceiras de Liquidez | 301.171,78 | 569.990,81 | 274.566,19 |

6. Títulos e Valores Mobiliários

a) Em 31 de dezembro de 2022 e 2021, as aplicações em Títulos e Valores Mobiliários estavam assim compostas:

| Descrição | 31/12/2022 | | | 31/12/2021 | | |
|---|--------------|---------------------|---------------------|-----------------|---------------------|---------------------|
| | Circulante | Não Circulante | Total | Circulante | Não Circulante | Total |
| Participação em Cooperativa Central de Crédito | - | 5.758.046,47 | 5.758.046,47 | - | 5.017.282,61 | 5.017.282,61 |
| (-) Cotas da Central | - | 285.531,14 | 285.531,14 | - | 285.531,14 | 285.531,14 |
| TOTAL DE PARTICIPAÇÕES DE COOPERATIVAS (i) | - | 5.472.515,33 | 5.472.515,33 | - | 4.731.751,47 | 4.731.751,47 |
| Cotas de Fundos de Investimento | 22,94 | - | 22,94 | 4.382,67 | - | 4.382,67 |
| TOTAL DE COTAS DE FUNDOS | 22,94 | - | 22,94 | 4.382,67 | - | 4.382,67 |
| TOTAL | 22,94 | 5.472.515,33 | 5.472.538,27 | 4.382,67 | 4.731.751,47 | 4.736.134,14 |



Compõe o saldo da concentração de devedores as operações de crédito e as operações de outros créditos. Não estão contemplados no saldo os valores de encargos financeiros gerados pela utilização de limites de cheque especial.i) A partir de 1º/7/2022 os saldos de Participações de Cooperativas em entidades que não sejam coligadas, controladas ou controladas em conjunto, para as quais não há previsão de avaliação pelo Método de Equivalência Patrimonial – MEP, passaram a compor o saldo do grupo de Títulos e Valores Mobiliários (TVM), conforme estabelecido na Resolução CMN nº 4.817/2020. De modo que em 2021, esses valores estavam registrados no grupo contábil de Investimentos. Essas participações são registradas pelo valor do custo de aquisição em subgrupo específico, conforme disposto na Instrução Normativa BCB nº 269/2022.

b) Os rendimentos auferidos com Títulos e Valores Mobiliários nos períodos findos em 31 de dezembro de 2022 e 2021, registrados em contrapartida à receita de “Rendas de Títulos de Renda Fixa”, foram, respectivamente:

| Descrição | 2º sem/22 | 31/12/2022 | 31/12/2021 |
|--|-----------|------------|------------|
| Rendas de Títulos de Renda Fixa | 1,24 | 2.170,63 | 951,45 |
| TOTAL | 1,24 | 2.170,63 | 951,45 |

7. Operações de Crédito

a) Composição da carteira de crédito por modalidade:

| Descrição | 31/12/2022 | | | 31/12/2021 | | |
|---|-----------------------|-----------------------|------------------------|----------------------|-----------------------|-----------------------|
| | Circulante | Não Circulante | Total | Circulante | Não Circulante | Total |
| Empréstimos e Títulos Descontados | 97.175.196,72 | 113.998.407,02 | 211.173.603,74 | 71.526.512,91 | 105.504.109,65 | 177.030.622,56 |
| Financiamentos | 4.259.108,55 | 6.752.531,62 | 11.011.640,17 | 2.270.229,48 | 6.364.079,46 | 8.634.308,94 |
| Financiamentos Rurais | 9.341.954,36 | 12.747.912,80 | 22.089.867,16 | 6.570.112,17 | 13.561.468,60 | 20.131.580,77 |
| Total de Operações de Crédito | 110.776.259,63 | 133.498.851,44 | 244.275.111,07 | 80.366.854,56 | 125.429.657,71 | 205.796.512,27 |
| (-) Provisões para Operações de Crédito | (7.129.969,84) | (6.294.897,02) | (13.424.866,86) | (3.946.604,59) | (5.674.281,02) | (9.620.885,61) |
| TOTAL | 103.646.289,79 | 127.203.954,42 | 230.850.244,21 | 76.420.249,97 | 119.755.376,69 | 196.175.626,66 |

b) Composição por tipo de operação e classificação por nível de risco de acordo com a Resolução CMN nº 2.682/1999:

| Descrição | 2º sem/22 | 31/12/2022 | 31/12/2021 |
|--|-----------|------------|------------|
| Rendas de Títulos de Renda Fixa | 1,24 | 2.170,63 | 951,45 |
| TOTAL | 1,24 | 2.170,63 | 951,45 |

c) Composição da carteira de crédito por faixa de vencimento (diário):

| Tipo | Até 90 | De 91 a 360 | Acima de 360 | Total |
|--|---------------|---------------|----------------|----------------|
| Empréstimos e Títulos Descontados | 43.556.693,52 | 53.618.503,20 | 113.998.407,02 | 211.173.603,74 |
| Financiamentos | 1.242.066,28 | 3.017.042,27 | 6.752.531,62 | 11.011.640,17 |
| Financiamentos Rurais | 1.230.593,07 | 8.111.361,29 | 12.747.912,80 | 22.089.867,16 |
| TOTAL | 46.029.352,87 | 64.746.906,76 | 133.498.851,44 | 244.275.111,07 |

d) Composição da carteira de crédito por tipo de produto, cliente e atividade econômica:

| Descrição | Empréstimos/ TD | Financiamento | Financiamento Rurais | 31/12/2022 | % da Carteira |
|----------------------------------|--------------------|---------------|-------------------------|----------------|------------------|
| Setor Privado - Comércio | 38.915.780,41 | 185.408,91 | 0,00 | 39.101.189,32 | 16,01% |
| Setor Privado - Indústria | 1.671.809,75 | 488.265,61 | 0,00 | 2.160.075,36 | 0,88% |
| Setor Privado - Serviços | 113.956.030,06 | 6.367.578,46 | 209.334,90 | 120.532.943,42 | 49,34% |
| Pessoa Física | 54.987.571,20 | 3.970.387,19 | 21.797.208,75 | 80.755.167,14 | 33,06% |
| Outros | 1.642.412,32 | 0,00 | 83.323,51 | 1.725.735,83 | 0,71% |
| TOTAL | 211.173.603,74 | 11.011.640,17 | 22.089.867,16 | 244.275.111,07 | 100,00% |

e) Movimentação da provisão para créditos de liquidação duvidosa de operações de crédito:

| Descrição | 31/12/2022 | 31/12/2021 |
|---|-----------------|----------------|
| Saldo inicial | (9.620.885,61) | (8.699.556,96) |
| Constituições/ Reversões no período | (8.292.414,46) | (5.093.359,50) |
| Transferência para prejuízo no período | 4.488.433,21 | 4.172.030,85 |
| Saldo Final | (13.424.866,86) | (9.620.885,61) |



f) Concentração dos principais devedores:

| Descrição | 31/12/2022 | % Carteira Total | 31/12/2021 | % Carteira Total |
|-----------------------------|---------------|------------------|---------------|------------------|
| Maior Devedor | 10.496.814,77 | 4,27% | 5.135.127,14 | 2,49% |
| 10 Maiores Devedores | 36.188.357,10 | 14,71% | 30.271.076,82 | 14,67% |
| 50 Maiores Devedores | 72.961.612,72 | 29,66% | 58.918.480,84 | 28,55% |

Compõe o saldo da concentração de devedores as operações de crédito e as operações de outros créditos. Não estão contemplados no saldo os valores de encargos financeiros gerados pela utilização de limites de cheque especial.

g) Movimentação de créditos baixados como prejuízo:

| Descrição | 31/12/2022 | 31/12/2021 |
|---|----------------|----------------|
| Saldo inicial | 17.868.531,51 | 14.692.737,40 |
| Valor das operações transferidas no período | 5.442.551,95 | 4.614.785,33 |
| Valor das operações recuperadas no período | (1.322.764,47) | (1.033.758,00) |
| Valor das operações renegociadas no período | (230.978,13) | (22.712,14) |
| Valor dos descontos concedidos nas operações recuperadas | (157.910,56) | (382.521,08) |
| Saldo Final | 21.599.430,30 | 17.868.531,51 |

Para fins de apuração dos valores de movimentação de saldos em prejuízo, são considerados os lançamentos decorrentes de operações de crédito e de operações de outros créditos.

8. Outros Ativos Financeiros

Em 31 de dezembro de 2022 e 2021, os outros ativos financeiros, compostos por valores referentes às importâncias devidas à Cooperativa por pessoas físicas ou jurídicas domiciliadas no país, estavam assim compostos:

| Descrição | 31/12/2022 | 31/12/2021 |
|--|--------------|------------|
| Créditos por Avais e Fianças Honrados (a) | 1.837.543,39 | 678.086,11 |
| Rendas a Receber (b) | 497.169,60 | 373.008,17 |

| | | |
|---|--------------|--------------|
| Títulos e Créditos a Receber (c) | 617.746,15 | 289.467,70 |
| TOTAL | 2.952.459,14 | 1.340.561,98 |

(a) O saldo de Avais e Fianças Honrados é composto, substancialmente, por operações oriundas de cartões de crédito vencidas de associados da Cooperativa cedidos pelo Banco Sicoob, em virtude de coobrigação contratual;

(b) Em Rendas a Receber estão registrados: Rendas de Convênios (R\$ 29.252,53); Rendas de Cartões (R\$ 402.448,07); Rendas a Receber – Poupança (R\$ 28.568,49); e outros (R\$ 36.900,51);

(c) Em Títulos e Créditos a Receber estão registrados: Valores a Receber de Tarifas (R\$ 617.746,15).

8.1 Provisão para Perdas Esperadas Associadas ao Risco de Crédito Relativas a Outros Ativos Financeiros

A provisão para outros créditos de liquidação duvidosa foi apurada com base na classificação por nível de risco, de acordo com a Resolução CMN nº 2.682/1999.

a) Provisões para Perdas Associadas ao Risco de Crédito relativas a Outros Ativos Financeiros, segregadas em Circulante e Não Circulante:

| Descrição | 31/12/2022 | 31/12/2021 |
|--|-----------------------|---------------------|
| Provisões para Avais e Fianças Honrados | (1.535.772,60) | (533.739,40) |
| TOTAL | (1.535.772,60) | (533.739,40) |

b) Provisões para Perdas Associadas ao Risco de Crédito relativas a Outros Ativos Financeiros, por tipo de operação e classificação de nível de risco:

9. Ativos Fiscais, Correntes e Diferidos

Em 31 de dezembro de 2022 e 2021, os ativos fiscais, correntes e diferidos estavam assim compostos:

| Descrição | 31/12/2022 | 31/12/2021 |
|---|------------|------------|
| Impostos e Contribuições a Compensar | 546.085,40 | 384.104,52 |
| Imposto de Renda a Recuperar | - | 3.230,20 |
| TOTAL | 546.085,40 | 387.334,72 |



10. Outros Ativos

Em 31 de dezembro de 2022 e 2021, os outros ativos estavam assim compostos:

| Descrição | 31/12/2022 3 | | | 1/12/2021 | | |
|--|---------------------|-------------------|---------------------|---------------------|----------------|---------------------|
| | Circulante | Não Circulante | Total | Circulante | Não Circulante | Total |
| Adiantamentos e Antecipações Salariais | 80.444,87 | - | 80.444,87 | 127.694,22 | 1 | 27.694,22 |
| Adiantamentos para Pagamentos de Nossa Conta | 28.505,38 | - | 28.505,38 | 233.184,42 | 2 | 33.184,42 |
| Adiantamentos por Conta de Imobilizações | 189.797,79 | - | 189.797,79 | - | - | - |
| Pagamentos a Ressarcir 1 | 1.328,43 | - | 1.328,43 4 | 4.431,94 | - | 4.431,94 |
| Devedores Diversos – P aís (a) | 826.956,77 | - | 826.956,77 | 432.005,31 | 4 | 32.005,31 |
| Material em Estoque | 6.706,00 | 6 | 6.706,00 | 3.059,00 | - | 3.059,00 |
| Ativos não Financeiros Mantidos para Venda – Recebidos (b) | - | 377.636,41 | 377.636,41 | 377.636,41 | 3 | 77.636,41 |
| Despesas Antecipadas (c) | 423.540,03 | - | 423.540,03 | 65.106,59 | - | 65.106,59 |
| Sem Característica de Concessão de Crédito | (52.559,32) | (| 52.559,32) (| 40.845,75) | (| 40.845,75) |
| TOTAL | 1.504.719,95 | 377.636,41 | 1.882.356,36 | 1.202.272,14 | - | 1.202.272,14 |

(a) Em Devedores Diversos estão registrados os saldos relativos a Pendências a Regularizar (R\$ R\$ 13.950,94); Plano de Saúde a Receber (R\$ 591.639,04); Valores a Receber – Mensalidades (R\$ 148.477,11); e outros (R\$ 72.889,68);

(b) Em Ativos Não Financeiros Mantidos para Venda - Recebidos estão registrados os valores de bens recebidos para pagamento de operações com associados, não estando sujeitos a depreciação ou correção.

| Nível / Percentual de Risco / Situação | Avais e Fianças Honrados | Total em 31/12/2022 | Provisões 31/12/2022 | Total em 31/12/2021 | Provisões 31/12/2021 |
|--|--------------------------|-----------------------|-----------------------|---------------------|----------------------|
| E 30% Vencidas | 219.996,58 | 219.996,58 | (65.999,02) | 139.434,98 | (41.830,52) |
| F 50% Vencidas | 172.197,13 | 172.197,13 | (86.098,62) | 49.668,28 | (24.834,16) |
| G 70% Vencidas | 205.582,63 | 205.582,63 | (143.907,91) | 73.027,22 | (51.119,09) |
| H 100% Vencidas | 1.239.767,05 | 1.239.767,05 | (1.239.767,05) | 415.955,63 | (415.955,63) |
| Total Vencidos | 1.837.543,39 | 1.837.543,39 | (1.535.772,60) | 678.086,11 | (533.739,40) |
| Total Geral | 1.837.543,39 | 1.837.543,39 | (1.535.772,60) | 678.086,11 | (533.739,40) |
| Provisões | (1.535.772,60) | (1.535.772,60) | | (533.739,40) | |
| Total Líquido | 301.770,79 | 301.770,79 | | 144.346,71 | |

(c) Registram-se ainda no grupo, as despesas antecipadas, referentes aos prêmios de seguros, contribuição cooperativista, IPTU, entre outras.

11. Imobilizado de Uso

Em 31 de dezembro de 2022 e 2021, o imobilizado de uso estava assim composto:

| Descrição | Taxa Depreciação | 31/12/2022 | 31/12/2021 |
|---|------------------|-----------------------|-----------------------|
| Imobilizado em Curso (a) | | 22.802,14 | 905.677,85 |
| Terrenos | | 1.326.095,50 | 1.326.095,50 |
| Edificações | 4% | 2.674.459,73 | 2.674.459,73 |
| Instalações | 10% | 840.298,73 | 1.788.245,06 |
| Móveis e equipamentos de Uso | 10% | 2.911.463,40 | 2.283.002,09 |
| Sistema de Processamento de Dados | 20% | 2.027.129,56 | 1.453.073,08 |
| Sistema de Segurança | 10% | 543.618,15 | 403.448,45 |
| Benfeitorias em Imóveis de Terceiros | | 2.151.875,42 | 193.823,40 |
| Total de Imobilizado de Uso | | 12.497.742,63 | 11.027.825,16 |
| (-) Depreciação Acum. Imóveis de Uso - Edificações | | (814.514,21) | (707.535,77) |
| (-) Depreciação Acumulada de Instalações | | (296.937,91) | (723.890,10) |
| (-) Depreciação Acum. Móveis e Equipamentos de Uso | | (2.940.865,01) | (2.362.918,54) |
| (-) Depreciação Benfeitorias em Imóveis de Terceiros | | (734.353,88) | (60.652,19) |
| Total de Depreciação de Imobilizado de Uso | | (4.786.671,01) | (3.854.996,60) |
| TOTAL | | 7.711.071,62 | 7.172.828,56 |



(a) As imobilizações em curso serão alocadas em grupo específico após a conclusão das obras e efetivo uso, quando passarão a ser depreciadas.

12. Intangível

Em 31 de dezembro de 2022 e 2021, o intangível estava assim composto:

| Descrição | Taxa de Amortização | 31/12/2022 | 31/12/2021 |
|--|---------------------|--------------|--------------|
| Sistemas De Processamento De Dados | 20% | 125.037,43 | 108.357,43 |
| Licenças E Direitos Autorais E De Uso | | 113.054,07 | 113.054,07 |
| Intangível | | 238.091,50 | 221.411,50 |
| (-) Amort. Acum. De Ativos Intangíveis | | (207.831,58) | (189.330,52) |
| Total de Amortização de ativos Intangíveis | | (207.831,58) | (189.330,52) |
| TOTAL | | 30.259,92 | 32.080,98 |

13. Depósitos

Em 31 de dezembro de 2022 e 2021, os depósitos estavam assim compostos:

| Descrição | 31/12/2022 | | | 31/12/2021 | | |
|------------------------|----------------|----------------|----------------|----------------|----------------|----------------|
| | Circulante | Não Circulante | Total | Circulante | Não Circulante | Total |
| Depósito à Vista (a) | 70.316.885,93 | - | 70.316.885,93 | 59.004.742,17 | - | 59.004.742,17 |
| Depósito Sob Aviso (b) | 540.279,38 | - | 540.279,38 | 494.517,40 | - | 494.517,40 |
| Depósito a Prazo (b) | 152.119.876,28 | 111.604,21 | 152.231.480,49 | 110.269.096,52 | 549.008,93 | 110.818.105,45 |
| TOTAL | 222.977.041,59 | 111.604,21 | 223.088.645,80 | 169.768.356,09 | 49.008,93 | 170.317.365,02 |

(a) Valores cuja disponibilidade é imediata aos associados, ficando a critério do portador dos recursos fazê-lo conforme sua necessidade.

(b) Valores pactuados para disponibilidade em prazos pré-estabelecidos, os quais recebem atualizações por encargos financeiros remuneratórios conforme a sua contratação em pós ou pré-fixada. Suas remunerações pós-fixadas são calculadas com base no critério de “pro rata temporis”; as remunerações pré-fixadas são calculadas e registradas pelo valor futuro, com base

no prazo final das operações, ajustadas, na data da demonstração financeiras, pelas despesas a apropriar registradas em conta redutora de depósitos a prazo.

Os depósitos mantidos na Cooperativa estão garantidos, até o limite de R\$ 250.000,00 por CPF ou CNPJ – com exceção de contas conjuntas, que têm seu valor dividido pelo número de titulares – pelo Fundo Garantidor do Cooperativismo de Crédito (FGCoop), que é uma reserva financeira constituída pelas Cooperativas de Crédito, regida pelo Banco Central do Brasil, conforme a determinação da Resolução CMN nº 4.933/2021. O registro do FGCoop, como regulamentado, passa a ser feito em “Dispêndios de captação no mercado”.

c) Concentração dos principais depositantes:

| Descrição | 31/12/2022 | % Carteira Total | 31/12/2021 | % Carteira Total |
|--------------------------------|----------------------|------------------|----------------------|------------------|
| Maior Depositante | 12.782.982,43 | 5,26% | 5.105.077,63 | 2,84% |
| 10 Maiores Depositantes | 36.156.936,61 | 14,89% | 21.215.644,43 | 11,82% |
| 50 Maiores Depositantes | 73.206.078,91 | 30,15% | 46.719.710,39 | 26,02% |

Compõe o saldo da concentração de depositantes os valores captados através de Depósitos, Conta Benefício do INSS, Conta Salário, Ordens de Pagamento e Recursos de Aceite e Emissão de Títulos. Os depósitos a prazo são considerados líquidos de impostos.

d) Despesas com operações de captação de mercado:

| Descrição | 2º sem/22 | 31/12/2022 | 31/12/2021 |
|---|------------------------|------------------------|-----------------------|
| Despesas de Depósitos de Aviso Prévio | (28.950,99) | (55.402,87) | (51.641,90) |
| Despesas de Depósitos a Prazo | (9.086.108,84) | (14.904.604,52) | (4.912.460,25) |
| Despesas de Letras de Crédito do Agronegócio | (720.322,97) | (1.017.606,50) | (158.159,62) |
| Despesas de Letras de Crédito do Imobiliário | (563.307,00) | (895.656,55) | (201.068,94) |
| Despesas de Contribuição ao Fundo Garantidor de Créditos | (169.611,01) | (304.414,73) | (271.503,39) |
| TOTAL | (10.568.300,81) | (17.177.685,17) | (5.594.834,10) |



14. Recursos de Aceite e Emissão de Títulos

Referem-se às Letras de Crédito do Agronegócio – LCA que conferem direito de penhor sobre os direitos creditórios do agronegócio a elas vinculados (Lei nº 11.076/2004) e às Letras de Crédito Imobiliário – LCI, lastreadas por créditos imobiliários garantidos por hipoteca ou por alienação fiduciária de coisa imóvel (Lei nº 10.931/2004). Em 31 de dezembro de 2022 e 2021, estavam assim compostas:

| Descrição | 31/12/2022 | | | 31/12/2021 | | |
|--|----------------------|---------------------|----------------------|---------------------|---------------------|----------------------|
| | Circulante | Não Circulante | Total | Circulante | Não Circulante | Total |
| Obrigações por Emissão de Letras de Créd. Imobiliário - LCI | 9.321.189,00 | - | 9.321.189,00 | 5.705.386,71 | - | 5.705.386,71 |
| Obrigações por Emissão de Letras de Créd. do Agronegócio - LCA | 3.667.956,60 | 8.920.434,06 | 12.588.390,66 | 2.240.337,07 | 2.304.838,15 | 4.545.175,22 |
| TOTAL | 12.989.145,60 | 8.920.434,06 | 21.909.579,66 | 7.945.723,78 | 2.304.838,15 | 10.250.561,93 |

São remunerados por encargos financeiros calculados com base em percentual do CDI - Certificado de Depósitos Interbancários. Os valores apropriados em despesas podem ser consultados na nota explicativa nº 14.d - Depósitos - Despesas com operações de captação de mercado.

15. Repasses Interfinanceiros / Obrigações por Empréstimos e Repasses

São demonstrados pelo valor principal acrescido de encargos financeiros, e registram os recursos captados junto a outras instituições financeiras para repasse aos associados em diversas modalidades e Capital de Giro. As garantias oferecidas são a caução dos títulos de créditos dos associados beneficiados. Em 31 de dezembro de 2022 e 2021, estavam assim compostos:

a) Repasses Interfinanceiros:

| Descrição | 31/12/2022 | | | 31/12/2021 | | |
|--------------------------|---------------------|----------------------|----------------------|---------------------|----------------------|----------------------|
| | Circulante | Não Circulante | Total | Circulante | Não Circulante | Total |
| Recursos do Banco Sicoob | 8.232.182,75 | 12.076.982,81 | 20.309.165,56 | 5.727.455,23 | 12.436.358,66 | 18.163.813,89 |
| TOTAL | 8.232.182,75 | 12.076.982,81 | 20.309.165,56 | 5.727.455,23 | 12.436.358,66 | 18.163.813,89 |

As taxas de juros praticadas nas operações interfinanceiras com o Banco Sicoob correspondem a uma média de 6,71% ao ano, com vencimento até 10/05/2032.

b) Obrigações por Empréstimos e Repasses:

| Instituições | 31/12/2022 | 31/12/2021 |
|----------------------------|----------------------|----------------------|
| Cooperativa Central | 13.781.647,59 | 25.188.504,69 |
| Banco Sicoob | 112.550,51 | 341.870,42 |
| TOTAL | 13.894.198,10 | 25.530.375,11 |

As taxas de juros praticadas nas operações de empréstimo com o Banco Sicoob correspondem a uma média de 14,74% ao ano, com vencimento até 15/06/2023. As operações com Recursos da Central correspondem a uma taxa média de 102,53% ao mês, com vencimento até 05/06/2030.

c) Despesas de Operações de Empréstimos e Repasses:

| Descrição | 2º sem/22 | 31/12/2022 | 31/12/2021 |
|---|-----------------------|-----------------------|-----------------------|
| Banco Cooperativo Sicoob S.A. - Banco Sicoob | (635.389,10) | (1.216.493,12) | (971.821,63) |
| Cooperativa Central | (1.145.127,49) | (2.396.025,33) | (654.939,59) |
| TOTAL | (1.780.516,59) | (3.612.518,45) | (1.626.761,22) |

16. Outros Passivos Financeiros

Os recursos de terceiros que estão com a Cooperativa são registrados nessa conta para posterior repasse, por sua ordem. Em 31 de dezembro de 2022 e 2021, estavam assim compostos:

| Descrição | 31/12/2022 | 31/12/2021 |
|--|-------------------|-------------------|
| Recursos em Trânsito de Terceiros (a) | 400.182,88 | 280.127,88 |
| Obrigações por Aquisição de Bens e Direitos | 130.204,29 | 279.477,11 |
| Cobrança e Arrecadação de Tributos e Assemelhados (b) | 55.511,97 | 65.036,35 |
| TOTAL | 585.899,14 | 624.641,34 |

(a) Em Recursos em Trânsito de Terceiros temos registrados os valores a repassar relativos a Ordens de Pagamento (R\$ 400.000,00); e outros (R\$ 182,88);

(b) Em Cobrança e Arrecadação de Tributos e Assemelhados temos registrados os valores a repassar relativos a tributos: Operações de Crédito – IOF (R\$ 40.758,46); Municipais (R\$ 7.417,88); e outros (R\$ 7.335,63).



17. Provisões

Em 31 de dezembro de 2022 e 2021, o saldo de provisões estava assim composto:

| Descrição | 31/12/2022 | | | 31/12/2021 | | |
|---|-------------------|------------------|-------------------|-------------------|------------------|-------------------|
| | Circulante | Não Circulante | Total | Circulante | Não Circulante | Total |
| Provisão Para Garantias Financeiras Prestadas (a) | 654.398,95 | 12.669,16 | 667.068,11 | 437.871,32 | 17.286,71 | 455.158,03 |
| Provisão Para Contingências (b) | - | 58.443,36 | 58.443,36 | - | - | - |
| TOTAL | 654.398,95 | 71.112,52 | 725.511,47 | 437.871,32 | 17.286,71 | 455.158,03 |

(a) Refere-se à provisão para garantias financeiras prestadas, apurada sobre o total das coobrigações concedidas pela Cooperativa, conforme a Resolução CMN nº 4.512/2016. A provisão para garantias financeiras prestadas é apurada com base na avaliação de risco dos cooperados beneficiários, de acordo com a Resolução CMN nº 2.682/1999. Em 31 de dezembro de 2022 e 2021, a Cooperativa era responsável por coobrigações e riscos em garantias prestadas, referentes a aval prestado em diversas operações de crédito de seus associados com instituições financeiras oficiais:

| Descrição | 31/12/2022 | 31/12/2021 |
|-------------------------------|----------------------|----------------------|
| Coobrigações Prestadas | 25.949.665,15 | 18.183.316,67 |
| TOTAL | 25.949.665,15 | 18.183.316,67 |

(b) Provisão para Contingências - Demandas Judiciais

Para fazer face às eventuais perdas que possam advir de questões judiciais e administrativas, a Cooperativa, considerando a natureza, a complexidade dos assuntos envolvidos e a avaliação de seus assessores jurídicos, mantém como provisão para contingências tributárias, trabalhistas e cíveis, classificadas como de risco de perda provável, em montantes considerados suficientes para cobrir perdas em caso de desfecho desfavorável.

Na data das demonstrações financeiras, a Cooperativa apresentava os seguintes passivos e depósitos judiciais relacionados às contingências:

| Descrição | 31/12/2022 | | 31/12/2021 | |
|----------------------|----------------------------------|---------------------|----------------------------------|---------------------|
| | Provisão para Demandas Judiciais | Depósitos Judiciais | Provisão para Demandas Judiciais | Depósitos Judiciais |
| Outras Contingências | 58.443,36 | - | - | - |
| TOTAL | 58.443,36 | - | - | - |

Segundo a assessoria jurídica do SICOOB FLUMINENSE, existem processos judiciais nos quais a Cooperativa figura como polo passivo, os quais foram classificados com risco de perda possível, totalizando R\$ 1.240.235,80. Essas ações abrangem, basicamente, processos trabalhistas ou cíveis.

O cenário de imprevisibilidade do tempo de duração dos processos, bem como a possibilidade de alterações na jurisprudência dos tribunais, torna incertos os prazos ou os valores esperados de saída.

18. Obrigações Fiscais, Correntes e Diferidas

Em 31 de dezembro de 2022 e 2021, o saldo de Obrigações Fiscais, Correntes e Diferidas estava assim composto:

| Descrição | 31/12/2022 | 31/12/2021 |
|--|---------------------|-------------------|
| Impostos e Contribuições sobre Lucros a Pagar | 463.163,96 | - |
| Impostos e Contribuições s/ Serviços de Terceiros | 169.954,11 | 136.229,81 |
| Impostos e Contribuições sobre Salários | 567.992,90 | 438.576,56 |
| Outros | 142.570,63 | 48.022,87 |
| TOTAL | 1.343.681,60 | 622.829,24 |

19. Outros Passivos

Em 31 de dezembro de 2022 e 2021, o saldo de outros passivos estava assim composto:

| Descrição | 31/12/2022 | 31/12/2021 |
|---|---------------------|---------------------|
| Sociais e Estatutárias (a) | 3.370.703,21 | 3.433.771,57 |
| Cheques Administrativos | 147.261,20 | - |
| Obrigações de Pagamento em Nome de Terceiros (b) | 1.246.163,75 | 987.898,57 |
| Provisão Para Pagamentos a Efetuar (c) | 2.724.593,48 | 2.055.840,05 |
| Credores Diversos – País (d) | 358.843,90 | 441.584,92 |
| TOTAL | 7.847.565,54 | 6.919.095,11 |

(a) A seguir, a composição do saldo de passivos sociais e estatutárias, e os respectivos detalhamentos:

| Descrição | 31/12/2022 | 31/12/2021 |
|---|---------------------|---------------------|
| Cotas de Capital a Pagar (a.1) | 3.341.692,13 | 2.944.001,40 |
| Fundos Voluntários | 21.748,31 | - |
| FATES - Fundo de Assistência Técnica, Educativa e Social (a.2) | 7.262,77 | 489.770,17 |
| TOTAL | 3.370.703,21 | 3.433.771,57 |



(a.1) Refere-se ao valor de cota capital a ser devolvida para os associados que solicitaram o desligamento do quadro social;

(a.2) O Fundo de Assistência Técnica, Educacional e Social – FATES é destinado às atividades educacionais, à prestação de assistência aos cooperados, seus familiares e empregados da Cooperativa, sendo constituído pelo resultado dos atos não cooperativos e percentual das sobras líquidas do ato cooperativo, conforme determinação estatutária. A classificação desses valores em contas passivas segue a determinação do Plano Contábil das Instituições do Sistema Financeiro Nacional – COSIF. Atendendo à instrução do CMN, por meio da Resolução nº 4.872/2020, o FATES é registrado como exigibilidade, e utilizado em despesas para as quais se destina, conforme a Lei nº 5.764/1971.

(b) O saldo apresentado em Obrigações de Pagamento em Nome de Terceiros refere-se aos recursos destinados ao pagamento de salários, vencimentos e similares, cuja prestação de serviço é pactuada através de contrato entre a Cooperativa e a instituição pagadora.

(c) Em Provisão para Pagamentos a Efetuar temos registrados Despesas de Pessoal (R\$ 1.729.142,35); Custos de Transações Interfinanceiras (R\$ 61.785,43); Seguro Prestamista (R\$ 516.005,67); Despesas com Cartões (R\$ 75.664,97); Segurança e Vigilância (R\$ 135.821,97); e outros (R\$ 206.173,09);

(d) Os saldos em Credores Diversos - País referem-se a Pendências a Regularizar Banco Sicoob (R\$ 889,00); Cheques Depositados Relativos a Descontos Aguardando Compensação (R\$ 31.244,78); Credores Diversos-Liquidação Cobrança (R\$ 1.559,13); Pendências a Regularizar (R\$ 116.089,61); Desconto Folha de Pagamento – Crédito Consignado (R\$ 94.046,11); Faturas de Cartão de Crédito a Pagar (R\$ 73.847,28); Valor a Pagar – Honras Fundos Garantidores (R\$ 24.420,85); e outros (R\$ 16.747,14).

20. Patrimônio Líquido

a) Capital Social

O capital social é representado por cotas-partes no valor nominal de R\$1,00 (cada) e integralizado por seus cooperados. De acordo com o Estatuto Social, cada cooperado tem direito em a um voto, independentemente do número de suas cotas-partes.

| Descrição | 31/12/2022 | 31/12/2021 |
|-----------------------|----------------------|----------------------|
| Capital Social | 47.271.220,06 | 43.785.843,59 |
| Associados | 22.910 | 16.945 |

b) Fundo de Reserva

Representado pelas destinações das sobras definidas em Estatuto Social, utilizado para reparar perdas e atender ao desenvolvimento de suas atividades.

c) Reservas de Reavaliação

Conforme Laudo de Reavaliação do Imóvel de uso próprio da cooperativa, proveniente da incorporação da cooperativa Sicoob Cremendes, realizado e aprovado em AGE em 25 de janeiro de 2003, autorizado pelo Banco Central do Brasil – ofício DEORF/GTRJA-03/015-2 em 03 de fevereiro de 2003 - Rio de Janeiro/RJ, constituiu-se Reserva de Reavaliação no valor de R\$ 25.000,00 (vinte e cinco mil), apropriado em 240 meses, amortizado o valor mensal de 104,17.

d) Sobras Acumuladas

As sobras são distribuídas e apropriadas conforme Estatuto Social, normas do Banco Central do Brasil e posterior deliberação da Assembleia Geral Ordinária (AGO). Atendendo à instrução do CMN, por meio da Resolução nº 4.872/2020, o Fundo de Assistência Técnica, Educacional e Social – FATES é registrado como exigibilidade e utilizado em despesas para as quais se destina, conforme a Lei nº 5.764/1971.

Em Assembleia Geral Ordinária, realizada em 2022 em atendimento ao artigo 132 da Lei nº 6.404/1976, os cooperados deliberaram pela destinação das sobras do exercício findo em 31 de dezembro de 2021 da seguinte forma:

- Para Fundo Especial, no valor de R\$ 20.901,64;
- Para os associados, no valor de R\$ 1.025.430,31;



e) Destinações Estatutárias e Legais

A sobra líquida do exercício terá a seguinte destinação:

| Descrição | 31/12/2022 | 31/12/2021 |
|---|-----------------------|-----------------------|
| Sobra ou perda líquida do exercício | (1.584.635,50) | 3.035.488,96 |
| Provisão de juros sob capital próprio | - | (1.257.668,49) |
| Sobra ou perda líquida, base de cálculo das destinações | (1.584.635,50) | 1.777.820,47 |
| Destinações estatutárias | - | (1.066.692,29) |
| Reserva legal - 50% | - | (888.910,24) |
| Fundo de assistência técnica, educacional e social - 10% | - | (177.782,05) |
| Sobras Líquidas do Exercício | (1.584.635,50) | 711.128,18 |
| Reversão de reserva de reavaliação | 1.250,04 | 1.250,04 |
| Perdas acumuladas oriundas da incorporação | (151.820,73) | (152.741,80) |
| Reversão de FATES | 482.507,40 | 332.703,69 |
| Sobra à disposição da Assembleia Geral | (1.252.698,79) | 892.340,11 |

A partir do exercício de 2021 a reversão dos dispêndios de FATES e Fundos Voluntários passou a ocorrer apenas no encerramento anual, de acordo com a Interpretação Técnica Geral (ITG) 2004 – Entidade Cooperativa e a revogação do texto original da NBC T 10.8.2.8.

f) Perdas Rateadas

Conforme deliberado nas Assembleias Gerais Extraordinárias de 30 de abril de 2015 e de 04 de maio de 2015 e na Assembleia Geral Extraordinária Conjunta de 01 de setembro de 2015, em atendimento ao artigo 132 da Lei nº 6.404/1976, foi deliberado o rateio entre os associados das perdas apuradas pela Cooperativa, no montante total de R\$ 407.733,62, relativas ao exercício de 2015, relativo à Incorporação da Cooperativa de Crédito Rural de Bom Jardim – BOM CREDI, que serão pagas através de débito em conta corrente ou recebimento via caixa. O rateio das perdas foi feito pela cooperativa e executados por nós. Em 31 de dezembro de 2022, o saldo das perdas rateadas correspondia ao montante de R\$ 151.820,73.

| Descrição | Valores | Forma e prazo de realização das perdas |
|---|---------------------|--|
| Perdas acumuladas incorporação da Bomcredi | (407.733,62) | Rateio a ser pago pelos associados |
| Recuperação/recebimento das perdas da Bomcredi | 127.530,83 | Recebimento das perdas ocorridas em 2016 |
| Recuperação/recebimento das perdas da Bomcredi | 73.431,80 | Recebimento das perdas ocorridas em 2017 |
| Recuperação/recebimento das perdas da Bomcredi | 8.839,20 | Recebimento das perdas ocorridas em 2018 |
| Recuperação/recebimento das perdas da Bomcredi | 8.616,74 | Recebimento das perdas ocorridas em 2019 |
| Amortização de perdas referente a incorporação | 27.635,12 | Deliberação da Assembleia Geral Ordinária de 2019 |
| Recuperação/recebimento das perdas da Bomcredi | 818,47 | Recebimento das perdas ocorridas em 2020 |
| Recuperação/recebimento das perdas da Bomcredi | 6.869,62 | Recebimento das perdas ocorridas em 2021 |
| Recuperação/recebimento das perdas da Bomcredi | 2.171,11 | Recebimento das perdas ocorridas em 2022 |
| TOTAL | (151.820,73) | |

21. Resultado de Atos Não Cooperativos

São classificados como ato não cooperativo os rendimentos e/ou dispêndios decorrentes de operações realizadas com não associados, sobre os quais há incidência de tributos federais e municipais. Os valores são registrados em separado e o resultado líquido auferido dessas operações, se positivo, é integralmente destinado ao FATES, conforme determina o art. 87 da Lei nº 5.764/1971.

Em 31 de dezembro de 2022 e 2021, o resultado de atos não cooperativos possuía a seguinte composição:



| Descrição | 31/12/2022 | 31/12/2021 |
|---|----------------|----------------|
| Receita de prestação de serviços | 4.923.367,45 | 5.147.840,97 |
| Despesas específicas de atos não cooperativos | (929.864,90) | (846.341,28) |
| Despesas apropriadas na proporção das receitas de atos não cooperativos | (2.861.114,59) | (2.867.673,78) |
| Resultado operacional | 1.132.387,96 | 1.433.825,91 |
| Receitas (despesas) não operacionais, líquidas | 54.469,23 | (2.580,62) |
| Lucro antes do imposto de renda e da contribuição social | 1.186.857,19 | 1.431.245,29 |
| IRPJ/CSLL | (463.163,96) | (87.335,61) |
| Deduções - Res. Sicoob 129/16 e Res. 145/16 | (2.856.656,28) | (3.031.895,04) |
| Resultado de atos não cooperativos (lucro líquido) | (2.132.963,05) | (1.687.985,36) |

22. Receitas de Operações de Crédito

| Descrição | 2º sem/22 | 31/12/2022 | 31/12/2021 |
|---|---------------|---------------|---------------|
| Rendas de Adiantamentos a Depositantes | 201.446,35 | 361.480,54 | 215.812,98 |
| Rendas de Empréstimos | 16.693.557,95 | 29.987.569,06 | 22.362.175,22 |
| Rendas de Direitos Creditórios Descontados | 2.066.101,26 | 3.681.453,67 | 2.257.653,75 |
| Rendas de Financiamentos | 792.438,40 | 1.449.216,72 | 678.848,48 |
| Rendas de Financiamentos Rurais - Recursos Livres | 375.265,09 | 656.423,14 | 304.477,98 |
| Rendas de Financiamentos Rurais - Recursos Direcionados à Vista | 100.474,44 | 227.111,53 | 261.836,79 |
| Rendas de Financiamentos Rurais - Recursos Direcionados da Poupança Rural | 230.603,87 | 516.952,47 | 534.821,47 |
| Rendas de Financiamentos Rurais - Recursos Direcionados de LCA | 107.941,87 | 153.666,62 | 2.060,41 |
| Recuperação De Créditos Baixados Como Prejuízo | 1.045.625,67 | 1.566.101,19 | 1.056.469,12 |
| TOTAL | 21.613.454,90 | 38.599.974,94 | 27.674.156,20 |

23. Dispendios e Despesas da Intermediação Financeira

| Descrição | 2º sem/22 | 31/12/2022 | 31/12/2021 |
|--|------------------------|------------------------|------------------------|
| Despesas De Captação | (10.568.300,81) | (17.177.685,17) | (5.594.834,10) |
| Despesas De Obrigações Por Empréstimos E Repasses | (1.780.516,59) | (3.612.518,45) | (1.626.761,22) |
| Reversões de Provisões para Operações de Crédito | 3.531.075,80 | 5.545.073,16 | 3.424.701,50 |
| Reversões de Provisões para Outros Créditos | 60.339,31 | 104.034,79 | 86.051,43 |
| Provisões para Operações de Crédito | (8.225.718,23) | (13.817.822,54) | (8.516.558,10) |
| Provisões para Outros Créditos | (1.298.952,66) | (2.091.565,38) | (700.166,11) |
| TOTAL | (18.282.073,18) | (31.050.483,59) | (12.927.566,60) |

24. Ingressos e Receitas de Prestação de Serviços

| Descrição | 2º sem/22 | 31/12/2022 | 31/12/2021 |
|---------------------------------|---------------------|---------------------|---------------------|
| Rendas de Cobrança | 892.159,11 | 1.802.360,31 | 1.979.997,09 |
| Rendas de Convênios | 82.459,18 | 166.962,60 | 124.459,86 |
| Rendas de Comissão | 1.937.289,72 | 3.244.294,16 | 3.075.022,64 |
| Rendas de Credenciamento | 245,00 | 245,00 | 2.061,80 |



| | | | |
|----------------------------------|---------------------|----------------------|----------------------|
| Rendas de Cartões | 619.926,63 | 1.160.751,47 | 1.046.229,15 |
| Rendas de Outros Serviços | 2.410.578,86 | 4.865.001,01 | 4.665.835,74 |
| TOTAL | 5.942.658,50 | 11.239.614,55 | 10.893.606,28 |

25. Rendas de Tarifas

| Descrição | 2º sem/22 | 31/12/2022 | 31/12/2021 |
|--|---------------------|---------------------|---------------------|
| Rendas de Pacotes de Serviços - PF | 388.682,71 | 750.731,71 | 661.846,75 |
| Rendas de Serviços Prioritários - PF | 545.817,20 | 1.008.331,93 | 788.597,51 |
| Rendas de Serviços Diferenciados - PF | 30,00 | 113,80 | 981,02 |
| Rendas de Tarifas Bancárias - PJ | 1.813.633,14 | 3.445.528,27 | 2.092.871,79 |
| TOTAL | 2.748.163,05 | 5.204.705,71 | 3.544.297,07 |

26. Dispêndios e Despesas de Pessoal

| Descrição | 2º sem/22 | 31/12/2022 | 31/12/2021 |
|---|-----------------------|------------------------|------------------------|
| Despesas de Honorários - Conselho Fiscal | (68.575,14) | (127.791,38) | (78.011,48) |
| Despesas de Honorários - Diretoria e Conselho de Administração | (693.153,26) | (1.488.473,49) | (1.458.447,32) |
| Despesas de Pessoal - Benefícios | (2.005.283,86) | (3.678.903,85) | (2.864.840,74) |
| Despesas de Pessoal - Encargos Sociais | (1.699.627,18) | (3.216.801,28) | (2.766.158,46) |
| Despesas de Pessoal - Proventos | (5.105.626,18) | (9.258.207,32) | (7.082.786,44) |
| Despesas de Pessoal - Treinamento | (16.960,74) | (20.941,11) | 0,00 |
| Despesas de Remuneração de Estagiários | (159.246,74) | (342.728,07) | (279.919,87) |
| TOTAL | (9.748.473,10) | (18.133.846,50) | (14.530.164,31) |

27. Outros Dispendios e Despesas Administrativas

| Descrição | 2º sem/22 | 30/12/2022 | 31/12/2021 |
|---|-----------------------|------------------------|------------------------|
| Despesas de Água, Energia e Gás | (194.893,78) | (378.643,66) | (396.074,00) |
| Despesas de Aluguéis | (644.987,81) | (1.188.868,51) | (887.549,63) |
| Despesas de Comunicações | (165.310,41) | (334.340,65) | (314.509,93) |
| Despesas de Manutenção e Conservação de Bens | (369.543,43) | (669.377,95) | (312.192,31) |
| Despesas de Material | (82.360,73) | (185.329,36) | (144.290,13) |
| Despesas de Processamento de Dados | (1.250.637,02) | (2.388.444,67) | (1.887.115,36) |
| Despesas de Promoções e Relações Públicas | (76.469,73) | (100.777,85) | (11.796,26) |
| Despesas de Propaganda e Publicidade | (305.247,29) | (492.699,38) | (164.302,14) |
| Despesas de Publicações | - | (580,00) | (4.361,65) |
| Despesas de Seguros | (99.338,20) | (161.471,16) | (209.121,66) |
| Despesas de Serviços do Sistema Financeiro | (1.306.949,94) | (2.516.953,67) | (2.202.321,37) |
| Despesas de Serviços de Terceiros | (788.355,99) | (1.175.884,79) | (440.530,86) |
| Despesas de Serviços de Vigilância e Segurança | (1.010.450,20) | (2.094.702,24) | (1.685.524,50) |
| Despesas de Serviços Técnicos Especializados | (486.621,37) | (877.105,89) | (1.225.997,98) |
| Despesas de Transporte | (364.522,67) | (854.510,63) | (1.403.360,47) |
| Despesas de Viagem ao Exterior | (252,78) | (252,78) | 0,00 |
| Despesas de Viagem no País | (62.639,81) | (153.653,13) | (12.362,91) |
| Despesas de Amortização | (8.595,52) | (18.501,06) | (18.454,83) |
| Despesas de Depreciação | (446.063,98) | (883.609,20) | (745.576,72) |
| Despesas de Emolumentos Cartorários | (181.825,59) | (303.272,98) | (130.439,97) |
| Despesas de Ações Judiciais | (4.157,33) | (6.657,33) | (6.490,00) |
| Despesas Rateadas da Central | (930.738,65) | (1.818.166,61) | (2.086.835,17) |
| Despesas Rateadas do Sicoob Confederação | (105.706,26) | (208.648,12) | (176.025,84) |
| Despesa de Contribuição a OCE | (23.155,62) | (46.311,30) | (117.955,72) |
| Despesas do Centro de Serv. Compartilhados - CCS | (355,77) | (355,77) | 0,00 |
| Outras Despesas Administrativas | (434.005,97) | (887.929,35) | (852.554,33) |
| TOTAL | (9.343.185,85) | (17.747.048,04) | (15.435.743,74) |



28. Dispendios e Despesas Tributárias

| Descrição | 2º sem/22 | 31/12/2022 | 31/12/2021 |
|--|---------------------|---------------------|---------------------|
| Despesas Tributárias | (104.014,69) | (186.923,15) | (144.110,82) |
| Desp. Impostos s/ Serviços - ISS | (127.876,70) | (215.774,90) | (220.637,86) |
| Despesas de Contribuição ao COFINS | (111.687,77) | (154.267,01) | (205.952,09) |
| Despesas de Contribuição ao PIS/PASEP | (66.953,27) | (94.764,58) | (33.467,22) |
| Desp. Atualização de Impostos e Contribuições | 0,00 | 0,00 | (646,64) |
| TOTAL | (410.532,43) | (651.729,64) | (604.814,63) |

29. Outros Ingressos e Receitas Operacionais

| Descrição | 2º sem/22 | 31/12/2022 | 31/12/2021 |
|--|---------------------|---------------------|---------------------|
| Recuperação de Encargos e Despesas | 7.080,07 | 33.261,73 | 146.410,06 |
| Outras - Reversão de Provisões Operacionais | 361,08 | 361,08 | 0,00 |
| Distribuição de sobras da central | 0,00 | 79.353,45 | 11.847,10 |
| Rendas de Repasses Interfinanceiros | 0,00 | 0,00 | 422,91 |
| Outras rendas operacionais | 65.815,50 | 69.747,43 | 43.082,98 |
| Rendas oriundas de cartões de crédito e adquirência | 1.748.628,80 | 3.185.862,93 | 2.312.027,34 |
| Juros ao Capital Recebidos da Central | 260.033,26 | 260.033,26 | 200.574,90 |
| TOTAL | 2.081.918,71 | 3.628.619,88 | 2.714.365,29 |

30. Outros Dispendios e Despesas Operacionais

| Descrição | 2º sem/22 | 31/12/2022 | 31/12/2021 |
|---|---------------------|---------------------|---------------------|
| Outras Despesas Operacionais | (188.837,48) | (288.032,16) | (258.135,15) |
| Desconto/Cancelamento de Tarifas | (650.105,60) | (986.836,35) | (367.318,45) |

| | | | |
|--|-----------------------|-----------------------|-----------------------|
| Contrib. ao Fundo de Ressarc. de Fraudes Externas | (26.601,11) | (110.231,88) | (70.685,20) |
| Perdas - Fraudes Externas | (196.269,41) | (322.660,50) | 0,00 |
| Perdas - Práticas Inadequadas | (14.516,75) | (17.176,75) | 0,00 |
| Perdas - Falhas de Gerenciamento | 0,00 | 0,00 | (2.000,00) |
| Dispêndios de Assistência Técnica, Educacional e Social | (179.009,94) | (482.507,40) | (332.703,69) |
| TOTAL | (1.255.340,29) | (2.207.445,04) | (1.030.842,49) |

31. Despesas com Provisões

| Descrição | 2º sem/22 | 31/12/2022 | 31/12/2021 |
|--|---------------------|---------------------|---------------------|
| Provisões/Reversões para Contingências | (58.443,36) | (58.443,36) | - |
| Provisões para Contingências | (58.443,36) | (58.443,36) | - |
| Provisões/Reversões para Garantias Prestadas | (25.978,29) | (211.910,08) | (190.620,75) |
| Provisões para Garantias Prestadas | (506.017,88) | (989.051,74) | (628.070,73) |
| Reversões de Provisões para Garantias Prestadas | 480.039,59 | 777.141,66 | 437.449,98 |
| TOTAL | (84.421,65) | (270.353,44) | (190.620,75) |

32. Outras Receitas e Despesas

| Descrição | 2º sem/22 | 31/12/2022 | 31/12/2021 |
|--|------------------|-------------------|--------------------|
| Lucros em Transações com Ativos Não Financeiros Mantidos P/ Venda | 12.738,31 | 12.738,31 | - |
| Lucro em Transações com Outros Valores De Bens | - | 15.000,00 | - |
| Ganhos de Capital | 16.250,59 | 31.381,59 | 11.283,32 |
| Outras Rendas Não Operacionais | - | - | 655,08 |
| (-) Perdas de Capital | (686,80) | (3.270,37) | (2.633,26) |
| (-) Outras Despesas Não Operacionais | - | (1.380,30) | (11.885,76) |
| TOTAL | 28.302,10 | 54.469,23 | (2.580,62) |



33. Resultado Não Recorrente

Com base na aplicação da premissa contábil adotada, conforme a definição da Resolução BCB nº 2/2020, e nos critérios internos complementares a este normativo, não houve registros referentes a resultados não recorrentes nos períodos de 31 de dezembro de 2022 e 2021.

34. Partes Relacionadas

As operações são realizadas no contexto das atividades operacionais da Cooperativa e de suas atribuições, estabelecidas em regulamentação específica.

34.1 Pessoal Chave da Administração

As operações com tais partes relacionadas não são relevantes no contexto global das operações da Cooperativa, e caracterizam-se basicamente por transações financeiras em regime normal de operações, com a observância irrestrita das limitações impostas pelas normas do Banco Central, tais como movimentação de contas correntes, aplicações e resgates de RDC e operações de crédito.

As garantias oferecidas em razão das operações de crédito são: avais, garantias hipotecárias, caução e alienação fiduciária.

a) Montante das operações ativas e passivas realizadas no período:

Nos quadros a seguir são apresentados os saldos de operações ativas liberadas e de operações passivas captadas durante o período de 2022:

| Montante das Operações Ativas | Valores | % em Relação à Carteira Total | Provisão de Risco |
|--|---------------------|-------------------------------|-------------------|
| P.R. – Vínculo de Grupo Econômico | 22.561,94 | 0,0066% | 109,50 |
| P.R. – Sem vínculo de Grupo Econômico | 152.166,00 | 0,0448% | 413,90 |
| TOTAL | 174.727,94 | 0,0515% | 523,40 |
| Montante das Operações Passivas | 1.310.618,66 | 0,6077% | |

**PERCENTUAL EM RELAÇÃO À CARTEIRA GERAL
MOVIMENTAÇÃO NO EXERCÍCIO DE 31/12/2022**

| | |
|-------------------------------------|----------------|
| Empréstimos e Financiamentos | 0,0614% |
| Aplicações Financeiras | 0,6076% |

b) Total geral das operações ativas e passivas:

Nos quadros a seguir são apresentados os saldos das operações ativas e passivas atualizados em 31 de dezembro de 2022:

| Natureza da Operação de Crédito | Valor da Operação de Crédito | PCLD (Provisão para Crédito de Liquidação Duvidosa) | % da Operação de Crédito em Relação à Carteira Total |
|--|-------------------------------------|--|---|
| Cheque Especial | 21.664,74 | 109,45 | 1,1519% |
| Empréstimos | 604.293,79 | 2.738,76 | 0,3209% |
| Financiamentos | 21.017,47 | 105,09 | 0,1909% |

| Natureza dos Depósitos | Valor do Depósito | % em Relação a Carteira Total | Taxa Média - % |
|---|--------------------------|--------------------------------------|-----------------------|
| Depósitos a Vista | 48.264,09 | 0,0697% | 0% |
| Depósitos a Prazo | 1.081.437,32 | 0,7079% | 1,1565% |
| Letra de Crédito Agronegócio - LCA | 418.882,99 | 3,3275% | 1,1824% |
| Letra de Crédito Imobiliário - LCI | 168.951,82 | 1,8126% | 1,0610% |

c) Foram realizadas transações com partes relacionadas, na forma de: depósito a prazo, cheque especial, conta garantida, cheques descontados, crédito rural – RPL, crédito rural – repasses, empréstimos, entre outras, à taxa/remuneração relacionada no quadro abaixo, por modalidade:

| Natureza das Operações Ativas e Passivas | Taxas Média Aplicadas em Relação às Partes Relacionadas a.m. | Prazo médio (a.m) |
|--|---|--------------------------|
| Empréstimos | 1,4584% | 70,56 |
| Financiamentos | 1,3100% | 50,17 |
| Aplicação Financeira - Pós Fixada (% CDI) | 99,5157% | 57,17 |
| Letra de Crédito Agronegócio - LCA | 1,1982% | 12,08 |

**Letra de Crédito Imobiliário - LCI****1,0671%****23,50**

Conforme a Política de Crédito do Sistema Sicoob, as operações realizadas com membros de órgãos estatutários e pessoas ligadas a eles são aprovadas em âmbito do Conselho da Administração ou, quando delegado formalmente, pela Diretoria Executiva, bem como são alvo de acompanhamento especial pela administração da Cooperativa. As taxas aplicadas seguem o normativo vigente à época da concessão da operação.

d) As garantias oferecidas pelas partes relacionadas em razão das operações de crédito são: avais, garantias hipotecárias, caução e alienação fiduciária.

| Natureza da Operação de Crédito | Garantias Prestadas |
|---------------------------------|---------------------|
| Cheque Especial | 66.056,49 |
| Empréstimos | 538.476,86 |

e) As coobrigações prestadas pela Cooperativa a partes relacionadas foram as seguintes:

| Submodalidade Bacen | 31/12/2022 | 31/12/2021 |
|--------------------------------------|------------|------------|
| Beneficiários de Outras Coobrigações | 108.557,34 | 90.680,15 |

f) Nos períodos findos em 31 de dezembro de 2022 e 2021, os montantes de remuneração e benefícios concedidos ao pessoal chave da administração, conforme deliberado em AGO em cumprimento à Lei 5.764/1971 art. 44, foram:

| Descrição | 2º sem/22 | 31/12/2022 | 31/12/2021 |
|--|--------------|----------------|----------------|
| INSS Diretoria/Conselheiros | (71.163,37) | (125.749,77) | (125.322,31) |
| Honorários - Diretoria e Conselho de Administração | (693.153,26) | (1.488.473,49) | (1.458.447,32) |
| Plano de Saúde | (12.593,26) | (18.120,14) | 0,00 |

34.2 Cooperativa Central

A SICOOB FLUMINENSE, em conjunto com outras Cooperativas Singulares, é filiada à SICOOB UNIMAIS RIO, que representa o grupo formado por suas afiliadas perante as autoridades monetárias, organismos governamentais e entidades privadas.

O SICOOB UNIMAIS RIO, é uma sociedade cooperativista que tem por objetivo a organização

em comum em maior escala dos serviços econômico-financeiros e assistenciais de suas filiadas (Cooperativas Singulares), integrando e orientando suas atividades, de forma autônoma e independente, por meio dos instrumentos previstos na legislação pertinente e em normas exaradas pelo Banco Central do Brasil, bem como facilitando a utilização recíproca dos serviços, para a consecução de seus objetivos.

Para assegurar a consecução de seus objetivos, cabem ao SICOOB UNIMAIS RIO à coordenação das atividades de suas filiadas, a difusão e o fomento do cooperativismo de crédito, a orientação e aplicação dos recursos captados, a implantação e implementação de controles internos voltados para os sistemas que acompanhem informações econômico-financeiras, operacionais e gerenciais, entre outras.

O SICOOB FLUMINENSE responde solidariamente pelas obrigações contraídas pelo SICOOB UNIMAIS RIO perante terceiros, até o limite do valor das cotas-partes do capital que subscrever, proporcionalmente, à sua participação nessas operações.

a) Saldos das transações da Cooperativa com o SICOOB UNIMAIS RIO:

| Descrição | 31/12/2022 | 31/12/2021 |
|--|----------------------|----------------------|
| Ativo - Relações Interfinanceiras - Centralização Financeira – Nota 4 | 84.950.445,09 | 64.852.254,08 |
| Ativo - Títulos e Valores Mobiliários (Investimentos) * - Nota 6 | 5.472.515,33 | 4.731.751,47 |
| Total das Operações Ativas | 90.422.960,42 | 69.584.005,55 |
| Passivo - Obrigações por Empréstimos e Repasses – Nota 15 | 13.781.647,59 | 25.188.504,69 |
| Total de Operações Passivas | 13.781.647,59 | 25.188.504,69 |

* A partir de 01/07/2022 os saldos de Participações de Cooperativas em entidades que não sejam coligadas, controladas ou controladas em conjunto, para as quais não há previsão de avaliação pelo Método de Equivalência Patrimonial – MEP, passaram a compor o saldo do grupo de Títulos e Valores Mobiliários (TVM), conforme estabelecido na Resolução CMN nº 4.817/2020. Os saldos anteriormente classificados em Investimentos, foram reclassificados para fins de apresentação a valores correspondentes. Essas participações são registradas pelo valor do custo de aquisição em subgrupo específico, conforme disposto na Instrução Normativa BCB nº 269/2022.



b) Saldos das Receitas e Despesas da Cooperativa com o SICOOB UNIMAIS RIO:

| Descrição | 2º sem/22 | 31/12/2022 | 31/12/2021 |
|---|---------------------|-----------------------|-----------------------|
| Ingressos de Depósitos Intercooperativos | 6.231.994,32 | 9.639.888,96 | 2.743.215,23 |
| Total das Receitas | 6.231.994,32 | 9.639.888,96 | 2.743.215,23 |
| Rateio de Despesas da Central | (713.526,40) | (1.290.722,40) | (1.536.807,60) |
| Total das Despesas | (713.526,40) | (1.290.722,40) | (1.536.807,60) |

35. Índice de Basileia

As instituições financeiras e demais instituições autorizadas a funcionar pelo Banco Central do Brasil devem manter, permanentemente, o valor do Patrimônio de Referência (PR), apurado nos termos da Resolução CMN nº 4.955/2021, compatível com os riscos de suas atividades, sendo apresentado a seguir o cálculo dos limites:

| Descrição | 31/12/2022 | 31/12/2021 |
|--|-----------------------|-----------------------|
| Patrimônio de referência (PR) | 50.207.360,47 | 49.270.558,74 |
| Ativos Ponderados pelo Risco (RWA) | 242.960.422,90 | 205.092.861,54 |
| Índice de Basileia (mínimo 12%) % | 20,66 | 24,02 |
| Imobilizado para cálculo do limite | 7.711.071,62 | 7.458.359,70 |
| Índice de imobilização (limite 50%) % | 15,36 | 15,13 |

36. Benefícios a Empregados

A Cooperativa é patrocinadora de um plano de previdência complementar para seus empregados e administradores. O plano é administrado pela Fundação Sicoob de Previdência Privada – Sicoob Previ.

As despesas com contribuições efetuadas pela Cooperativa totalizaram:

| Descrição | 2º sem/22 | 31/12/2022 | 31/12/2021 |
|---|--------------------|--------------------|--------------------|
| Contribuição Previdência Privada | (27.354,65) | (55.375,67) | (52.931,30) |
| TOTAL | (27.354,65) | (55.375,67) | (52.931,30) |

37. Gerenciamento de Risco

A estrutura de gerenciamento de riscos do Sicoob é realizada de forma centralizada pelo Centro Cooperativo Sicoob (CCS), com base nas políticas, estratégias, nos processos e limites, buscando identificar, mensurar, avaliar, monitorar, reportar, controlar e mitigar os riscos inerentes às suas atividades.

A Política Institucional de Gestão Integrada de Riscos e a Política Institucional de Gerenciamento de Capital, bem como as diretrizes de gerenciamento de riscos e de capital, são aprovadas pelo Conselho de Administração do CCS.

O gerenciamento integrado de riscos abrange, no mínimo, riscos de crédito, mercado, variação das taxas de juros, liquidez, operacional, social, ambiental e climático e gestão de continuidade de negócios e assegura, de forma contínua e integrada, que os riscos sejam administrados de acordo com os níveis definidos na Declaração de Apetite por Riscos (RAS).

O processo de gerenciamento de riscos é segregado e a estrutura organizacional envolvida garante especialização, representação e racionalidade, existindo a adequada disseminação de informações e do fortalecimento da cultura de gerenciamento de riscos no Sicoob.

São adotados procedimentos para o reporte tempestivo aos órgãos de governança, de informações em situação de normalidade e de exceção em relação às políticas de riscos, e programas de testes de estresse para avaliação de situações críticas, que consideram a adoção de medidas de contingência.

A estrutura centralizada de gerenciamento de riscos e de capital é compatível com a natureza das operações e a complexidade dos produtos e serviços oferecidos, sendo proporcional à dimensão da exposição aos riscos das entidades do Sicoob, e não desonera as responsabilidades das Cooperativas.



37.1 Risco operacional

As diretrizes para o gerenciamento do risco operacional encontram-se registradas na Política Institucional de Gerenciamento do Risco Operacional, aprovada pela Diretoria e pelo Conselho de Administração do CCS, que prevê procedimentos, métricas e ações padronizadas para todas as entidades do Sicoob.

O processo de gerenciamento de risco operacional consiste na avaliação qualitativa dos riscos por meio das etapas de identificação, avaliação, tratamento, documentação e armazenamento de informações de perdas operacionais e de recuperação de perdas operacionais, testes de avaliação dos sistemas de controle, comunicação e informação.

As perdas operacionais são comunicadas à área Risco Operacional e GCN – Gestão de Continuidade de Negócio, que interage com os gestores das áreas e identifica formalmente as causas, a adequação dos controles implementados e a necessidade de aprimoramento dos processos, inclusive com a inserção de novos controles.

Os resultados são apresentados à Diretoria e ao Conselho de Administração do CCS. A metodologia de alocação de capital utilizada para a determinação da parcela de risco operacional (RWAopad) é a Abordagem do Indicador Básico.

37.2 Risco de Crédito

As diretrizes para o gerenciamento do risco de crédito encontram-se registradas na Política Institucional de Gerenciamento do Risco de Crédito, aprovada pela Diretoria e pelo Conselho de Administração do CCS, que prevê procedimentos, métricas e ações padronizadas para todas as entidades do Sicoob.

O CCS é responsável pelo gerenciamento do risco de crédito do Sicoob, atuando na padronização de processos, metodologias de análise de risco de contrapartes e operações, e no monitoramento dos ativos que envolvem o risco de crédito.

Para mitigar o risco de crédito, o CCS dispõe de modelos de análise e de classificação de riscos com base em dados quantitativos e qualitativos, a fim de subsidiar o processo de cálculo do risco e de limites de crédito da contraparte, visando manter a boa qualidade da carteira. O CCS realiza testes periódicos de seus modelos, garantindo a aderência à condição econômico-financeira da contraparte. Realiza, ainda, o monitoramento da inadimplência da carteira e o acompanhamento das classificações das operações de

acordo com a Resolução CMN nº 2.682/1999.

A estrutura de gerenciamento de risco de crédito prevê:

- a) fixação de políticas e estratégias, incluindo limites de riscos;
- b) validação dos sistemas, modelos e procedimentos internos;
- c) estimação (critérios consistentes e prudentes) de perdas associadas ao risco de crédito, bem como a comparação dos valores estimados com as perdas efetivamente observadas;
- d) acompanhamento específico das operações com partes relacionadas;
- e) procedimentos para o monitoramento das carteiras de crédito;
- f) identificação e tratamento de ativos problemáticos;
- g) sistemas, rotinas e procedimentos para identificar, mensurar, avaliar, monitorar, reportar, controlar e mitigar a exposição ao risco de crédito;
- h) monitoramento e reporte dos limites de apetite por riscos;
- i) informações gerenciais periódicas para os órgãos de governança;
- j) área responsável pelo cálculo do nível de provisão para perdas esperadas associadas ao risco de crédito;
- k) modelos para a avaliação do risco de crédito de contraparte, de acordo com a operação e com o público envolvido, que levam em conta características específicas dos entes, bem como questões setoriais e macroeconômicas;
- l) aplicação de testes de estresse, identificando e avaliando potenciais vulnerabilidades da Instituição;



m) limites de crédito para cada contraparte e limites globais por carteira ou por linha de crédito;

n) avaliação específica de risco em novos produtos e serviços.

As normas internas de gerenciamento do risco de crédito incluem a estrutura organizacional e normativa, os modelos de classificação de risco de tomadores e de operações, os limites globais e individuais, a utilização de sistemas computacionais e o acompanhamento sistematizado contemplando a validação de modelos e conformidade dos processos.

37.3 Risco de Mercado e Variação das Taxas de Juros

As diretrizes para o gerenciamento dos riscos de mercado e de variação das taxas de juros estão descritas na Política Institucional de Gerenciamento do Risco de Mercado e do Risco de Variação das Taxas de Juros e no Manual de Gerenciamento do Risco de Mercado e do IRRBB, aprovados pela Diretoria e pelo Conselho de Administração do CCS, que prevê procedimentos, métricas e ações padronizadas para as Cooperativas do segmento S3 e S4.

A estrutura de gerenciamento dos riscos de mercado e de variação das taxas de juros é proporcional à dimensão e à relevância da exposição aos riscos, adequada ao perfil dos riscos e à importância sistêmica da cooperativa, e capacitada para avaliar os riscos decorrentes das condições macroeconômicas e dos mercados em que a cooperativa atua.

O Sicoob dispõe de área especializada para o gerenciamento do risco de mercado e de variação das taxas de juros (IRRBB), com o objetivo de assegurar que o risco das Cooperativas seja administrado de acordo com os níveis definidos na Declaração de Apetite por Riscos (RAS) e com as diretrizes previstas nas políticas e nos manuais institucionais.

O sistema de mensuração, monitoramento e controle dos riscos de mercado e de variação das taxas de juros adotado pelo Sicoob baseia-se na aplicação de ferramentas amplamente difundidas, fundamentadas nas melhores práticas de gerenciamento de risco, abrangendo a totalidade das posições das Cooperativas.

O risco de mercado é definido como a possibilidade de ocorrência de perdas, resultantes da flutuação nos valores de mercado de instrumentos detidos pela instituição, e inclui:

a) O risco de variação das taxas de juros e dos preços de ações, para os instrumentos classificados na carteira de negociação;

b) O risco da variação cambial e dos preços de mercadorias (commodities) para os instrumentos classificados na carteira de negociação ou na carteira bancária.

O IRRBB é definido com o risco, atual ou prospectivo, do impacto de movimentos adversos das taxas de juros no capital e nos resultados da instituição, para os instrumentos classificados na carteira bancária.

Para a mensuração do risco de mercado das operações contidas na carteira de negociação, são utilizadas metodologias padronizadas do Banco Central do Brasil (BCB), que estabelece critérios e condições para a apuração das parcelas dos ativos ponderados pelo risco (RWA) para a cobertura do risco decorrente da exposição às taxas de juros, à variação cambial, aos preços de ações e aos preços de mercadorias (commodities).

Para a mensuração do risco das operações da carteira bancária sujeitas à variação das taxas de juros, são utilizadas duas metodologias que avaliam o impacto no:

- a) valor econômico (ΔEVE): diferença entre o valor presente do reapreçamento dos fluxos em um cenário-base e o valor presente do reapreçamento em um cenário de choque nas taxas de juros;
- b) resultado de intermediação financeira (ΔNII): diferença entre o resultado de intermediação financeira em um cenário-base e o resultado de intermediação financeira em um cenário de choque nas taxas de juros.

O acompanhamento do risco de mercado e do IRRBB das Cooperativas é realizado por meio da análise e avaliação do conjunto de relatórios, remetidos aos órgãos de governança, comitês e alta administração, que evidenciam, no mínimo:

- a) o valor do risco e o consumo de limite da carteira de negociação, nas abordagens padronizadas pelo BCB;
- b) os limites máximos do risco de mercado;
- c) o valor de marcação a mercado dos ativos e passivos da carteira de negociação, segregados por fatores de risco;
- d) o valor do risco e consumo de limite da carteira bancária, nas abordagens de valor econômico e do resultado de intermediação financeira, de acordo com as exigências normativas aplicáveis a cada segmento S3 e S4;
- e) os descasamentos entre os fluxos de ativos e passivos, segregados por prazos e fatores de riscos;



- f) os limites máximos do risco de variação das taxas de juros (IRRBB);
- g) a sensibilidade para avaliar o impacto no valor de mercado dos fluxos de caixa da carteira, quando submetidos ao aumento paralelo de 1 (um) ponto-base na curva de juros;
- h) o valor presente das posições, descontadas pela expectativa de taxa de juros futuros da carteira de ativos e passivos;
- i) o resultado das perdas e dos ganhos embutidos (EGL);
- j) resultado dos cenários de estresse.

Em complemento, são realizados testes de estresse da carteira bancária e de negociação, para avaliar a sensibilidade do risco a cenários de estresse.

37.4 Risco de Liquidez

As diretrizes para o gerenciamento do risco de liquidez estão definidas na Política Institucional de Gerenciamento da Centralização Financeira, na Política Institucional de Gerenciamento do Risco de Liquidez e no Manual de Gerenciamento do Risco de Liquidez, aprovados pela Diretoria e pelo Conselho de Administração do CCS, que prevê procedimentos, métricas e ações padronizadas para todas as entidades do Sicoob.

A estrutura de gerenciamento do risco de liquidez é compatível com a natureza das operações, com a complexidade dos produtos e serviços oferecidos, e proporcional à dimensão da exposição aos riscos das entidades do Sicoob.

O Sicoob dispõe de área especializada para o gerenciamento do risco liquidez, com o objetivo de assegurar que o risco das entidades seja administrado de acordo com os níveis definidos na Declaração de Apetite por Riscos (RAS) e com as diretrizes previstas nas políticas e nos manuais institucionais.

O gerenciamento do risco de liquidez das entidades do Sicoob atende aos aspectos e padrões previstos nos normativos emitidos pelos órgãos reguladores, aprimorados e alinhados permanentemente com as boas práticas de gestão.

O risco de liquidez é definido como a possibilidade de a entidade não ser capaz de honrar eficientemente suas obrigações esperadas e inesperadas, correntes e futuras, incluindo as

decorrentes de vinculação de garantias, sem afetar suas operações diárias e sem incorrer em perdas significativas, e/ou a possibilidade da entidade não conseguir negociar a preço de mercado uma posição, devido ao seu valor elevado em relação ao volume normalmente transacionado, ou em razão de alguma descontinuidade no mercado.

Os instrumentos de gerenciamento do risco de liquidez utilizados são:

a) acompanhamento do risco de liquidez das Cooperativas, realizado por meio da análise e avaliação do conjunto de relatórios, remetidos à órgãos de governança, comitês e alta administração, que evidenciem, no mínimo:

a.1) limite mínimo de liquidez;

a.2) fluxo de caixa projetado;

a.3) aplicação de cenários de estresse;

a.4) definição de planos de contingência.

b) elaboração de relatórios que permitam a identificação e correção tempestiva das deficiências de controle e de gerenciamento do risco de liquidez;

c) existência de plano de contingência contendo as estratégias a serem adotadas para assegurar condições de continuidade das atividades e para limitar perdas decorrentes do risco de liquidez.

São realizados testes de estresse utilizando análise de cenários, com o objetivo de identificar eventuais deficiências e situações atípicas que possam comprometer a liquidez das entidades do Sicoob.

37.5 Riscos Social, Ambiental e Climático

As diretrizes para o gerenciamento dos riscos social, ambiental e climático é realizado com o objetivo de conhecer e mitigar riscos significativos que possam impactar as partes interessadas, além de produtos e serviços do Sicoob.

O Sicoob adota a Política Institucional de Responsabilidade Social, Ambiental e Climática (PRSAC) na classificação da exposição das operações de crédito aos riscos sociais, ambientais e climáticos. A partir das orientações estabelecidas, é possível nortear os princípios e diretrizes visando contribuir para a concretização adequada à relevância da exposição aos riscos.



Risco Social: o processo de gerenciamento do risco social visa garantir o respeito à diversidade e à proteção de direitos nas relações de negócios e para todas as pessoas, avaliam impactos negativos e perdas que possam afetar a imagem do Sicoob.

Risco Ambiental: o processo de gerenciamento do risco ambiental consiste na realização de avaliações sistêmicas por meio da obtenção de informações ambientais, disponibilizadas por órgão competentes, observando potenciais impactos.

Risco Climático: o processo de gerenciamento do risco climático consiste na realização de avaliações sistêmicas considerando a probabilidade da ocorrência de eventos que possam ocasionar danos de origem climática, na observância dos riscos de transição e físico.

Os riscos social, ambiental e climático são observados nas linhas de negócios do Sicoob, seguindo os critérios de elegibilidade abaixo e avaliação desenvolvidos e divulgados nos manuais internos, em conformidade com as normas e regulamentações vigentes:

- a) setores de atuação de maior exposição aos riscos social, ambiental e climático;
- b) linhas de empréstimos e financiamentos de maior exposição aos riscos social, ambiental e climático;
- c) valor de saldo devedor em operações de crédito de maior exposição aos riscos social, ambiental e climático.

As propostas de contrapartes autuadas por crime ambiental são analisadas por alçada específica.

O Sicoob não realiza operações com contrapartes que constem no cadastro de empregadores que tenham submetido trabalhadores a condições análogas às de escravo ou infantil.

37.6 Gerenciamento de Capital

O gerenciamento de capital das cooperativas é um processo contínuo e com postura prospectiva, que tem por objetivo avaliar a necessidade de capital de suas instituições, considerando os objetivos estratégicos do Sicoob para o horizonte mínimo de três anos.

As diretrizes para o monitoramento e controle contínuo do capital estão contidas na Política Institucional de Gerenciamento de Capital do Sicoob, à qual todas as instituições aderiram formalmente.

O processo do gerenciamento de capital é composto por um conjunto de metodologias que permitem às instituições identificar, avaliar e controlar as exposições relevantes, de forma a manter o capital compatível com os riscos incorridos. Dispõe, ainda, de um plano de capital específico, prevendo metas e projeções de capital que consideram os objetivos estratégicos, as principais fontes de capital e o plano de contingência; adicionalmente, são realizadas simulações de eventos severos e condições extremas de mercado, cujos resultados e impactos na estrutura de capital são apresentados à Diretoria e ao Conselho de Administração.

37.7 Gestão de Continuidade de Negócios

As diretrizes para a gestão de continuidade de negócios encontram-se registradas na Política Institucional de Gestão de Continuidade de Negócios, aprovada pela Diretoria e pelo Conselho de Administração do CCS, que prevê procedimentos, métricas e ações padronizadas para todas as entidades do Sicoob.

O processo de gestão de continuidade de negócios se desenvolve com base nas seguintes atividades:

- a) identificação da possibilidade de paralisação das atividades;
- b) avaliação dos impactos potenciais (resultados e consequências) que possam atingir a entidade, provenientes da paralisação das atividades;
- c) definição de estratégia de recuperação para a possibilidade da ocorrência de incidentes;
- d) continuidade planejada das operações (ativos de TI, pessoas, instalações, sistemas e processos), considerando procedimentos para antes, durante e depois da interrupção;
- e) transição entre a contingência e o retorno à normalidade (saída do incidente).

O CCS realiza a Análise de Impacto (AIN) para identificar os processos críticos sistêmicos, com o objetivo de definir estratégias para a continuidade desses processos e, assim, resguardar o negócio de interrupções prolongadas que possam ameaçar sua continuidade. O resultado da AIN tem base nos impactos financeiro, legal e imagem.

São elaborados, anualmente, os Planos de Continuidade de Negócios contendo os principais procedimentos a serem executados para manter as atividades em funcionamento em momentos de contingência. Os Planos de Continuidade de Negócios são classificados em Plano de Continuidade Operacional (PCO) e Plano de Recuperação de Desastre (PRD).



Anualmente, são realizados testes nos Planos de Continuidade de Negócios para validar a sua efetividade.

38. Seguros Contratados – Não Auditado

A Cooperativa adota a política de contratar seguros de diversas modalidades, cuja cobertura é considerada suficiente pela Administração e pelos agentes seguradores para fazer face à ocorrência de sinistros. As premissas de riscos adotados, dada a sua natureza, não fazem parte do escopo de auditoria das demonstrações financeiras e, conseqüentemente, não foram examinadas pelos nossos auditores independentes.

39. Plano Para a Implementação da Regulamentação Contábil Estabelecida na Resolução CMN nº 4.966/2021

Em 25 de novembro de 2021, o Banco Central do Brasil emitiu a Resolução CMN nº 4.966/2021, que alterará os conceitos e critérios aplicáveis a instrumentos financeiros, convergindo com os principais conceitos da norma internacional “IFRS 9 – Instrumentos Financeiros”.

A nova regra contábil entra em vigor a partir de 1º de janeiro de 2025, tendo os ajustes decorrentes da aplicação dos critérios contábeis estabelecidos por esta norma registrados em contrapartida à conta de sobras ou perdas acumuladas, pelo valor líquido dos efeitos tributários.

Dentre os requerimentos da nova norma, consta a necessidade de elaboração de um plano de implementação. O referido plano foi aprovado pelo Conselho de Administração de todas as Cooperativas participantes do Sistema de Cooperativas de Crédito do Brasil – Sicoob, durante o exercício de 2022.

a) Resumo do Plano de Implementação

Em atendimento ao disposto no inciso II do parágrafo único do artigo 76 da Resolução CMN nº 4.966/2021, divulgamos a seguir, de forma resumida, o plano de implementação da referida regulamentação:

Fase 1 - Avaliação (2022): Engloba atividades de diagnóstico para entendimento das principais alterações contábeis originadas pela Resolução, mapeamento dos principais sistemas impactados, elaboração de matriz com detalhamento dos planos de ações identificados e estabelecimento de cronograma com as respectivas designações de responsáveis. Para essa fase foi contratada consultoria especializada para auxiliar no processo de avaliação;

Fase 2 - Desenho (2023): Essa fase abrange as atividades de especificações das alterações sistêmicas necessárias, definição de arquitetura sistêmica, desenho de estratégia de transição, novos processos e políticas.

Fase 3 – Desenvolvimento (2023/2024): Compreende as atividades dos novos desenvolvimentos sistêmicos, metodologias de cálculos (exemplo: método da taxa de juros efetiva, modelos de perdas esperadas dos instrumentos financeiros), elaboração de “DE-PARA” do novo plano de contas e alterações em roteiros contábeis.

Fase 4 – Testes e Homologações (2024): Engloba a fase dos testes das alterações sistêmicas (em ambiente de homologação) e implantação dos desenvolvimentos sistêmicos testados;

Fase 5 – Atividades de transição (2024): Definição do novo modelo de divulgação, apuração do balanço de abertura e cálculo dos impactos da adoção inicial. Engloba também atividades de treinamentos, paralelismo de alguns desenvolvimentos sistêmicos prontos e novos processos;

Fase 6 – Adoção inicial (1º de janeiro de 2025): Adoção efetiva da norma.

