

## CARTA DE APRESENTAÇÃO DAS DEMONSTRAÇÕES FINANCEIRAS

EXERCÍCIO FINDO EM 31 DE DEZEMBRO DE 2020

A Uniprime Paulista – Cooperativa de Crédito, inscrita no CNPJ sob o número 74.220.948/0001-99, remete ao Banco Central do Brasil as demonstrações financeiras e demais documentos listados abaixo para publicação na Central de Demonstrações Financeiras do Sistema Financeiro Nacional em conformidade com a Circular nº 3.964 de 25 de setembro de 2019.

- Relatório da Auditoria;
- Relatório da Administração;
- Balanço Patrimonial;
- Demonstração do Resultado;
- Demonstração do Resultado Abrangente;
- Demonstração das Mutações do Patrimônio Líquido;
- Demonstração dos Fluxos de Caixa;
- Notas Explicativas;
- Parecer do Conselho Fiscal.

As demonstrações financeiras foram originalmente publicadas no sítio da instituição no dia 30/03/2021, endereço eletrônico: <https://www.sicoob.com.br/web/sicoobunisp/relatorios>

### Declaração de Responsabilidade da Administração

Reconhecemos nossa responsabilidade pela publicação das demonstrações financeiras e demais documentos contidos neste arquivo.

Cumprimos com nossa responsabilidade pela elaboração das demonstrações financeiras de acordo com as práticas contábeis

adotadas no Brasil aplicáveis às instituições financeiras em conformidade com a regulamentação emanada do Conselho Monetário Nacional e do Banco Central do Brasil.

Informamos que todas as transações foram registradas na contabilidade e estão refletidas nas demonstrações financeiras, que os pressupostos significativos utilizados por nós ao fazermos as estimativas contábeis são razoáveis, e que todos os eventos subsequentes à data das demonstrações financeiras e para os quais exigem ajustes ou divulgação foram ajustados ou divulgados, sendo que os efeitos das distorções não corrigidas são imateriais, individualmente ou de forma agregada, para as demonstrações financeiras como um todo.

Confirmamos que as demonstrações financeiras e respectivas notas explicativas, encontram-se nesta data, devidamente aprovadas para fins de divulgação, pelos níveis competentes na administração.

Presidente Prudente - SP, 31 de dezembro de 2020.

---

Luís Eduardo Kuhn Minuci  
Diretor Administrativo

---

Luiz Antônio Bugalho  
Diretor Financeiro

---

Wilson Roseval Donzeli  
Contador  
CRC: 1SP – 178.139/O-9



**RELATÓRIO DOS AUDITORES INDEPENDENTES**

**Srs.**

**Conselheiros, Diretores e Associados da  
UNIPRIME PAULISTA - COOPERATIVA DE CRÉDITO  
Presidente Prudente – SP**

**Opinião sem ressalva**

Examinamos as demonstrações contábeis da UNIPRIME PAULISTA - COOPERATIVA DE CRÉDITO, que compreendem o balanço patrimonial em 31 de dezembro de 2020 e as respectivas demonstrações dos resultados, das mutações do patrimônio líquido, dos fluxos de caixa e dos valores abrangentes para o exercício findo naquela data, bem como as correspondentes notas explicativas, incluindo o resumo das principais políticas contábeis.

Em nossa opinião, as demonstrações contábeis acima referidas foram elaboradas, em todos os aspectos relevantes, de acordo com as práticas contábeis adotadas no Brasil, aplicáveis às instituições autorizadas a funcionar pelo Banco Central do Brasil.

**Base para Opinião**

Nossa auditoria foi conduzida de acordo com as normas brasileiras e internacionais de auditoria. Nossas responsabilidades, em conformidade com tais normas, estão descritas na seção a seguir, intitulada “*Responsabilidades do auditor pela auditoria das demonstrações contábeis*”. Somos independentes em relação à entidade, de acordo com os princípios éticos relevantes previstos no Código de Ética Profissional do Contador e nas normas profissionais emitidas pelo Conselho Federal de Contabilidade, e cumprimos com as demais responsabilidades éticas conforme essas normas. Acreditamos que a evidência de auditoria obtida é suficiente e apropriada para fundamentar nossa opinião.

**Outras informações que acompanham as demonstrações contábeis e o relatório do auditor**

A administração da Entidade é responsável por essas outras informações que compreendem o Relatório da Administração.

Nossa opinião sobre as demonstrações contábeis não abrange o Relatório da Administração e não expressamos qualquer forma de conclusão de auditoria sobre esses relatórios.

Em conexão com a auditoria das demonstrações contábeis, nossa responsabilidade é a de ler as outras informações identificadas acima e, ao fazê-lo, considerar se essas outras informações estão, de forma relevante, inconsistentes com as demonstrações contábeis ou com o nosso conhecimento obtido na auditoria ou, de outra forma, aparentam estar distorcidas de forma relevante.

*BAUER AUDITORES ASSOCIADOS*

*Belo Horizonte – MG – Rua Bernardo Guimarães, 2717 – Salas 1001 e 1002 – Lourdes – Cep 30.140-082*

*Fone: (31) 3295-2837, Fax (31) 3295-2815*

*[baueraudidores@baueraudidores.com.br](mailto:baueraudidores@baueraudidores.com.br)*

Se, com base no trabalho realizado, concluirmos que há distorção relevante no Relatório da Administração, somos requeridos a comunicar esse fato.

### **Responsabilidades da administração e da governança pelas demonstrações contábeis**

A administração é responsável pela elaboração das demonstrações contábeis de acordo com as práticas contábeis adotadas no Brasil e pelos controles internos que ela determinou como necessários para permitir a elaboração de demonstrações contábeis livres de distorção relevante, independentemente se causada por fraude ou erro.

Na elaboração das demonstrações contábeis, a administração é responsável pela avaliação da capacidade de a entidade continuar operando, divulgando, quando aplicável, os assuntos relacionados com a sua continuidade operacional e o uso dessa base contábil na elaboração das demonstrações contábeis, a não ser que a administração pretenda liquidar a Entidade ou cessar suas operações, ou não tenha nenhuma alternativa realista para evitar o encerramento das operações.

Os responsáveis pela governança da entidade são aqueles com responsabilidade pela supervisão do processo de elaboração das demonstrações contábeis.

### **Responsabilidades do auditor pela auditoria das demonstrações contábeis**


Nossos objetivos são obter segurança razoável de que as demonstrações contábeis, tomadas em conjunto, estejam livres de distorção relevante, independentemente se causada por fraude ou erro, e emitir relatório de auditoria contendo nossa opinião. Segurança razoável é um alto nível de segurança, mas, não, uma garantia de que a auditoria realizada de acordo com as normas brasileiras e internacionais de auditoria sempre detectam as eventuais distorções relevantes existentes. As distorções podem ser decorrentes de fraude ou erro e são consideradas relevantes quando, individualmente ou em conjunto, possam influenciar, dentro de uma perspectiva razoável, as decisões econômicas dos usuários tomadas com base nas referidas demonstrações contábeis.

Como parte da auditoria realizada, de acordo com as normas brasileiras e internacionais de auditoria, exercemos julgamento profissional e mantemos ceticismo profissional ao longo da auditoria. Além disso:

- Identificamos e avaliamos os riscos de distorção relevante nas demonstrações contábeis, independentemente se causada por fraude ou erro, planejamos e executamos procedimentos de auditoria em resposta a tais riscos, bem como obtemos evidência de auditoria apropriada e suficiente para fundamentar nossa opinião. O risco de não detecção de distorção relevante resultante de fraude é maior do que o proveniente de erro, já que a fraude pode envolver o ato de burlar os controles internos, conluio, falsificação, omissão ou representações falsas intencionais.
- Obtivemos entendimento dos controles internos relevantes para a auditoria para planejarmos procedimentos de auditoria apropriados nas circunstâncias, mas não com o objetivo de expressarmos opinião sobre a eficácia dos controles internos da entidade.
- Avaliamos a adequação das políticas contábeis utilizadas e a razoabilidade das estimativas contábeis e respectivas divulgações feitas pela administração.
- Concluímos sobre a adequação do uso, pela administração, da base contábil de continuidade operacional e, com base nas evidências de auditoria obtidas, se existe uma incerteza relevante em relação a eventos ou condições que possam levantar dúvida significativa em relação à capacidade de continuidade operacional da Entidade. Se concluímos que existe incerteza relevante, devemos chamar atenção em nosso relatório de auditoria para as respectivas divulgações nas demonstrações contábeis ou incluir modificação em nossa opinião, se as divulgações forem inadequadas. Nossas conclusões estão fundamentadas nas evidências de auditoria obtidas até a data de nosso relatório. Todavia, eventos ou condições futuras podem levar a Entidade a não mais se manter em continuidade operacional.

Comunicamo-nos com os responsáveis pela governança a respeito, entre outros aspectos, do alcance planejado, da época da auditoria e das constatações significativas de auditoria, inclusive as eventuais deficiências significativas nos controles internos que identificamos durante nossos trabalhos.

Belo Horizonte - MG, 11 de janeiro de 2021.



**BAUER AUDITORES ASSOCIADOS**  
CRC/MG 6427

**FÁBIO EDUARDO DE ALMEIDA BAUER**  
Contador Responsável  
CRC MG 077699/O

**UNIPRIME PAULISTA - COOPERATIVA DE CRÉDITO**  
**CNPJ: 74.220.948/0001-99**

**Relatório da Administração**

Prezados (as) Cooperados (as),

Submetemos à apreciação de V.Sas. as Demonstrações Contábeis do Exercício 2020 ( posição em 31 de dezembro de 2020 ) da UNIPRIME PAULISTA - Cooperativa de Crédito, na forma da Legislação em vigor.

**1. Política Operacional**

No mês de junho de 2020, a UNIPRIME PAULISTA completou 27 anos mantendo sua vocação de instituição voltada para fomentar o crédito para seu público alvo, os cooperados. A atuação junto aos seus cooperados se dá principalmente através da concessão de empréstimos e captação de depósitos.

A partir de março de 2020, a cooperativa passou a atuar como Livre Admissão.

Na data de 12/11/2020, foi deliberado em A.G.E. a saída do sistema Uniprime e o ingresso no sistema Sicoob, através da central Sicoob Uni, com sede em Goiânia/GO. Com isso, a consequente alteração estatutária com a mudança da denominação social da cooperativa para “Sicoob UniSP – Cooperativa de Crédito”, aguarda a aplicação jurídica desta mudança, para o exercício de 2021, que ocorrerá após o deferimento do pleito pelo Banco Central do Brasil.

**2. Avaliação de Resultados**

No Exercício de 2020, a UNIPRIME PAULISTA obteve sobras de R\$ 314.458,11 (e em 2019 sobras de R\$ 863.734,70) , tendo um retorno anual do Patrimônio Líquido de 3,89%.

**3. Ativos**

Os recursos depositados na Centralização Financeira somaram em 31 de dezembro de 2020 R\$ 64.314.829,26 e Depósitos em Poupança de R\$ 2.078,75.

Por sua vez, a carteira de crédito representava R\$ 17.205.763,39. A carteira de crédito encontrava-se assim distribuída:

Carteira Comercial	R\$ 16.010.020,90	93,05 %
Financiam. Imobiliários	R\$ 1.195.742,49	6,95 %

Os Vinte Maiores Devedores representavam na data-base de 31 de dezembro de 2020 o percentual de 52,52% da carteira, no montante de R\$ 9.035.915,41

#### 4. Captação

As captações, no total de R\$ 74.404.381,47, apresentaram decréscimo em relação a 31 de dezembro de 2019 de 7,94%. As captações encontravam-se assim distribuídas:

Depósitos à Vista	R\$ 7.719.655,73	10,38%
Depósitos de Poupança	R\$ 2.195,47	0,01%
Depósitos de Aviso Prévio	R\$ 1.579.158,90	2,12%
Depósitos a Prazo	R\$ 65.103.371,37	87,49%

Os Vinte Maiores Aplicadores representavam na data-base de 31 de dezembro de 2020 o percentual de 45,06% da captação, no montante de R\$ 33.531.569,44.

#### 5. Patrimônio de Referência

O Patrimônio de Referência da UNIPRIME PAULISTA em 31 de dezembro de 2020 era de R\$ 8.101.495,60 (em 31/12/2019: 9.542.131,198). O quadro de associados era composto por 1.048 cooperados em 31 de dezembro de 2020 e de 1.035 cooperados em 31 de Dezembro de 2019, havendo um aumento de 1,25% em relação ao período anterior.

#### 6. Política de Crédito

A concessão de crédito está pautada em prévia análise do propenso tomador, havendo limites de alçadas pré-estabelecidos a serem observados e cumpridos, cercando ainda a Singular de todas as consultas cadastrais e com análise do Associado através do "RATING" (avaliação por pontos), buscando assim garantir ao máximo a liquidez das operações.



A UNIPRIME PAULISTA adota a política de classificação de crédito de sua carteira de acordo com as diretrizes estabelecidas na Resolução CMN nº 2.682, havendo uma concentração **de 98,93% nos níveis de “A a C”**.

## **7. Plano de Negócios**

O plano de negócio foi elaborado com projeções para os exercícios de 2021, 2022 e 2023. Atualmente o desempenho é satisfatório, estando amplamente atingidas todas as unidades projetadas.

## **8. Gerenciamento de Risco**

### **RESOLUÇÃO CMN Nº 4.557/17 – GERENCIAMENTO DE RISCOS E GERENCIAMENTO DE CAPITAL**

A UNIPRIME PAULISTA se enquadra no segmento 5 (S5) conforme definido na Resolução nº 4.553/2017, que é composto pelas instituições de porte inferior a 0,1% (um décimo por cento) do PIB e utiliza metodologia facultativa simplificada para apuração dos requerimentos mínimos de Patrimônio de Referência (PR).


Em cumprimento à Resolução nº 4.557/17, artigo 56, do Conselho Monetário Nacional, divulgamos resumo da descrição das estruturas de gerenciamento de riscos e de gerenciamento de capital:

#### **A) RISCO OPERACIONAL**

O gerenciamento do risco operacional é fundamentado na Resolução nº 4.557/2017, conforme definido no artigo 32 e se baseia em política integrada de riscos, manual, registro de controle de perdas mensal, mapeando as estatísticas das perdas operacionais, questionário semestral com a avaliação dos processos de cada departamento e sua efetividade, banco de dados do histórico de perdas e por meio de relatório semestral.

#### **B) RISCO DE MERCADO**

O gerenciamento do risco de mercado é fundamentado na Resolução nº 4.557/2017, conforme definido no artigo 25, através de política integrada de riscos, manual, acompanhamento mensal da carteira de investimentos em fundos (banking) que resulta da centralização financeira, acompanhamento mensal dos limites de compensação e relatório semestral.





### **C) RISCO DE CRÉDITO**

O gerenciamento do risco de crédito é fundamentado na Resolução nº 4.557/2017, conforme definido no artigo 21, através de política integrada de riscos, manual, acompanhamento mensal das operações enviadas para prejuízo, verificação mensal da concentração dos 10 maiores tomadores, concentração do maior devedor individual em relação ao PR, acompanhamento da provisão, teste de estresse e teste de estresse reverso das provisões, verificação mensal da concentração de ativos problemáticos com atraso superior a 90 dias, acompanhamento mensal do índice de inadimplência e relatório mensal.

### **D) RISCO DE LIQUIDEZ**

O gerenciamento do risco de liquidez é fundamentado na Resolução nº 4.557/2017, conforme definido no artigo 37, através de política integrada de riscos, manual, relatório de descasamento de prazos, fluxo de caixa, cálculo mensal da liquidez imediata, acompanhamento mensal dos depósitos, verificação mensal dos limites de compensação, limite de liquidez e relatório semestral.

### **E) GERENCIAMENTO DE CAPITAL**

O gerenciamento de capital é fundamentado na Resolução nº 4.557/2017, conforme definido no artigo 39, através de política integrada de riscos, manual, monitoramento dos limites mínimos do Patrimônio de Referência e Índice de Basileia – DLO, acompanhamento mensal da admissão e demissão de cooperados e relatório semestral.

### **F) RISCO SOCIO AMBIENTAL**

O gerenciamento do risco socioambiental é fundamentado na Resolução nº 4.327/2014, com ênfase no artigo 6º inciso VI da Resolução nº 4.557/2017, através de declaração de regularidade ambiental emitida na concessão do crédito.

A estrutura simplificada do segmento 5 (S5) visa identificar, mensurar, avaliar, monitorar, reportar, controlar, e mitigar os riscos a que a instituição está exposta de maneira relevante.

O gestor de risco mantém arquivados os relatórios em cumprimento da política e procedimentos, que ficam à disposição para apreciação e verificação da auditoria interna e, também, para supervisão do Banco Central do Brasil ou quando solicitado.

Endereço Eletrônico: [www.uniprimepaulista.com.br](http://www.uniprimepaulista.com.br) e [sac@uniprimepaulista.com.br](mailto:sac@uniprimepaulista.com.br)



## 9. Sistema de Ouvidoria

A Ouvidoria, constituída em 2011, dispõe de diretor responsável pela área e de um Ouvidor. Atende às manifestações recebidas por meio do Sistema de Ouvidoria da UNIPRIME CENTRAL – CENTRAL INTERESTADUAL DE COOPERATIVAS DE CRÉDITO LTDA., CNPJ: 03.046.391/0001-73, tornando o diálogo aberto e direto com associados e usuários ainda mais decisivo na definição de estratégias de relacionamento.

## 10. Agradecimentos

Agradecemos aos nossos Associados pela preferência e confiança e aos funcionários e colaboradores pela dedicação.

Presidente Prudente, SP, 31 de dezembro de 2020.

Luís Eduardo Kuhn Minuci  
Diretor Administrativo

Luiz Antônio Bugalho  
Diretor Financeiro

Wilson Roseval Donzeli  
Contador  
CRC 1SP178139/O-9





DEMONSTRAÇÕES  
**FINANCEIRAS**

2020

UNIPRIME PAULISTA - COOPERATIVA DE CRÉDITO  
 DEMONSTRAÇÕES FINANCEIRAS INDIVIDUAIS  
 BALANÇO PATRIMONIAL (Em Reais)  
 Exercícios findos em 31 de dezembro de 2020 e de 2019

ATIVO	NOTA	Reclassificado	
		31/12/2020	31/12/2019
<b>ATIVO CIRCULANTE</b>		<b>68.498.986,01</b>	<b>74.861.530,95</b>
<b>Disponibilidades</b>	<b>04</b>	<b>329.560,64</b>	<b>228.814,22</b>
<b>Relações Interfinanceiras</b>	<b>05</b>	<b>61.959.979,30</b>	<b>67.389.055,24</b>
Pagamentos e Recebimentos a Liquidar		-	50,00
Centralização Financeira - Cooperativas		61.959.979,30	67.389.005,24
<b>Relações Interdependências</b>	<b>06</b>	-	-
<b>Operações de Crédito</b>	<b>07</b>	<b>6.147.889,43</b>	<b>7.103.322,00</b>
Operações de Crédito		6.256.916,82	7.196.881,46
(-) Provisão para Créditos de Liquidação Duvidosa		(109.027,39)	(93.559,46)
<b>Outros Créditos</b>	<b>08</b>	<b>46.515,39</b>	<b>121.813,91</b>
Rendas a Receber		45.002,81	73.232,03
Impostos e Contribuições a Compensar		1.437,59	-
Diversos		74,99	48.581,88
<b>Outros Valores e Bens</b>	<b>09</b>	<b>15.041,25</b>	<b>18.525,58</b>
Despesas Antecipadas		15.041,25	18.525,58
<b>ATIVO NÃO CIRCULANTE</b>		<b>16.293.604,16</b>	<b>16.547.597,53</b>
<b>Realizável a Longo Prazo</b>		<b>13.115.029,81</b>	<b>13.393.572,95</b>
<b>Relações Interfinanceiras</b>	<b>10</b>	<b>2.356.928,71</b>	<b>2.004.572,84</b>
Centralização Financeira - Cooperativas		2.356.928,71	2.004.572,84
<b>Operações de Crédito</b>	<b>10</b>	<b>10.758.101,10</b>	<b>11.389.000,11</b>
Operações de Crédito		10.948.846,57	11.538.756,50
(-) Provisão para Créditos de Liquidação Duvidosa		(190.745,47)	(149.756,39)
<b>Investimentos</b>	<b>11, a</b>	<b>2.641.114,79</b>	<b>2.649.973,44</b>
Ações e Cotas		2.641.114,79	2.641.114,79
Outros Investimentos		-	8.858,65
<b>Imobilizado</b>	<b>11, b</b>	<b>536.648,02</b>	<b>501.687,82</b>
Imobilizações de Uso		1.861.632,68	1.772.544,24
(-) Depreciação Acumulada		(1.324.984,66)	(1.270.856,42)
(-) Provisão para Redução ao Valor Recuperável de Ativos		-	-
<b>Intangível</b>	<b>11, c</b>	<b>811,54</b>	<b>2.363,32</b>
Ativos Intangíveis		19.695,39	150.166,22
(-) Amortização Acumulada		(18.883,85)	(147.802,90)
<b>TOTAL DO ATIVO</b>		<b>84.792.590,17</b>	<b>91.409.128,48</b>

As notas explicativas são parte integrante das demonstrações contábeis.

UNIPRIME PAULISTA - COOPERATIVA DE CRÉDITO  
 DEMONSTRAÇÕES FINANCEIRAS INDIVIDUAIS  
 BALANÇO PATRIMONIAL (Em Reais)  
 Exercícios findos em 31 de dezembro de 2020 e de 2019

PASSIVO	NOTA	31/12/2020	31/12/2019
<b>PASSIVO CIRCULANTE</b>		<b>75.504.172,93</b>	<b>81.597.031,61</b>
<b>Depósitos</b>	<b>12</b>	<b>74.404.381,47</b>	<b>80.824.007,26</b>
Depósitos à Vista		7.719.655,73	6.036.740,04
Depósitos a Prazo		66.682.530,27	74.787.267,22
Depósito de Poupança		2.195,47	-
<b>Relações Interfinanceiras</b>	<b>13</b>	<b>-</b>	<b>-</b>
<b>Relações Interdependências</b>	<b>14</b>	<b>10,00</b>	<b>122,00</b>
Recursos em Trânsito de Terceiros		10,00	122,00
<b>Outras Obrigações</b>	<b>15</b>	<b>1.099.781,46</b>	<b>772.902,55</b>
Cobrança e Arrecadação de Tributos e Assemelhados		9,90	3.673,98
Sociais e Estatutárias		751.799,38	391.202,81
Fiscais e Previdenciárias		94.242,12	100.850,34
Diversas		253.730,06	277.175,42
<b>PASSIVO NÃO CIRCULANTE</b>		<b>1.186.921,64</b>	<b>269.965,48</b>
<b>Outras Obrigações</b>		<b>1.186.921,64</b>	<b>269.965,48</b>
Sociais e Estatutárias		1.168.974,80	-
Provisão para Contingentes		-	252.075,13
Diversas		17.946,84	17.890,35
<b>PATRIMÔNIO LÍQUIDO</b>		<b>8.101.495,60</b>	<b>9.542.131,19</b>
<b>Capital Social</b>	<b>16, a</b>	<b>5.685.517,63</b>	<b>5.622.259,61</b>
Cotas - País		5.685.517,63	5.622.259,61
<b>Reserva de Lucros</b>	<b>16, d</b>	<b>2.119.991,35</b>	<b>3.224.526,45</b>
Reserva Legal		2.119.991,35	2.057.099,73
Reservas Para Contingências		-	1.064.673,03
Reservas Para Expansão		-	102.753,69
<b>Sobras ou Perdas Acumuladas</b>	<b>16, e</b>	<b>295.986,62</b>	<b>695.345,13</b>
Sobras Acumuladas		295.986,62	695.345,13
<b>TOTAL DO PASSIVO</b>		<b>84.792.590,17</b>	<b>91.409.128,48</b>

As notas explicativas são parte integrante das demonstrações contábeis.

**UNIPRIME PAULISTA - COOPERATIVA DE CRÉDITO**  
**DEMONSTRAÇÕES FINANCEIRAS INDIVIDUAIS**  
**DEMONSTRAÇÃO DO RESULTADO (Em Reais)**

Exercícios findos em 31 de dezembro de 2020 e de 2019 e semestre findo em 31 de dezembro de 2020

DESCRIÇÃO DAS CONTAS	NOTA	2º Semestre 2020	Exercício	
			2020	2019 Reclassificado
<b>RECEITAS DA INTERMEDIÇÃO FINANCEIRA</b>	<b>18,a</b>	<b>2.468.442,96</b>	<b>5.842.748,35</b>	<b>8.606.193,34</b>
Operações de Crédito		1.863.401,30	4.019.959,63	4.373.802,82
Resultado de Operações com Títulos e Valores Mobiliários		605.041,66	1.822.788,72	4.232.390,52
<b>DESPESAS DA INTERMEDIÇÃO FINANCEIRA</b>	<b>18,b</b>	<b>(709.978,77)</b>	<b>(2.218.504,37)</b>	<b>(4.378.407,56)</b>
Operações de Captação no Mercado		(683.426,13)	(1.955.971,26)	(4.327.149,26)
Provisão para Crédito de Liquidação Duvidosa		(26.552,64)	(262.533,11)	(51.258,30)
<b>RESULTADO DA INTERMEDIÇÃO FINANCEIRA</b>		<b>1.758.464,19</b>	<b>3.624.243,98</b>	<b>4.227.785,78</b>
<b>OUTRAS RECEITAS / DESPESAS OPERACIONAIS</b>		<b>(1.596.841,04)</b>	<b>(3.297.837,41)</b>	<b>(3.391.549,00)</b>
Receitas de Prestação de Serviços		470.824,37	971.678,38	730.775,45
Despesas de Pessoal	19,a	(1.031.580,15)	(2.117.918,41)	(2.144.801,73)
Despesas Tributárias		(23.688,43)	(46.400,29)	(46.875,89)
Outras Despesas Administrativas	19,b	(1.067.385,75)	(2.269.701,29)	(1.883.037,54)
Outras Receitas Operacionais	19,c	89.745,54	330.247,16	53.758,19
Outras Despesas Operacionais	19,d	(34.756,62)	(165.742,96)	(101.367,48)
<b>RESULTADO OPERACIONAL</b>		<b>161.623,15</b>	<b>326.406,57</b>	<b>836.236,78</b>
<b>RESULTADO NÃO OPERACIONAL</b>		<b>(47.460,51)</b>	<b>20.549,48</b>	<b>123.929,54</b>
<b>RESULTADO ANTES DOS TRIBUTOS E PARTICIPAÇÕES</b>		<b>114.162,64</b>	<b>346.956,05</b>	<b>960.166,32</b>
<b>TRIBUTOS E PARTICIPAÇÕES SOBRE O LUCRO</b>		<b>(10.376,00)</b>	<b>(32.497,94)</b>	<b>(96.431,62)</b>
Imposto de Renda e Contribuição Social		-	(1.071,94)	(10.041,62)
<b>RESULTADO LÍQUIDO</b>		<b>103.786,64</b>	<b>314.458,11</b>	<b>863.734,70</b>

As notas explicativas são parte integrante das demonstrações contábeis



UNIPRIME PAULISTA - COOPERATIVA DE CRÉDITO  
 DEMONSTRAÇÕES FINANCEIRAS INDIVIDUAIS  
 DEMONSTRAÇÃO DO RESULTADO ABRANGENTE (Em Reais)  
 Exercícios findos em 31 de dezembro de 2020 e de 2019 e semestre findo em 31 de dezembro de 2020

DESCRIÇÃO DAS CONTAS	NOTA	2º Semestre 2020	Exercício	
			2020	2019
<b>RESULTADO LÍQUIDO DO PERÍODO</b>		103.786,64	314.458,11	863.734,70
<b>OUTROS RESULTADOS ABRANGENTES DO PERÍODO</b>		-	-	-
Itens que serão reclassificados para o resultado		-	-	-
Itens que não serão reclassificados para o resultado		-	-	-
<b>RESULTADO ABRANGENTE DO PERÍODO</b>		103.786,64	314.458,11	863.734,70

As notas explicativas são parte integrante das demonstrações contábeis

## UNIPRIME PAULISTA - COOPERATIVA DE CRÉDITO

## DEMONSTRAÇÕES FINANCEIRAS INDIVIDUAIS

## DEMONSTRAÇÃO DAS MUTAÇÕES DO PATRIMÔNIO LÍQUIDO (Em Reais)

Exercícios findos em 31 de dezembro de 2020 e de 2019 e semestre findo em 31 de dezembro de 2020

Eventos	NOTA	Capital Realizado	Reservas de Lucros			Sobras/Perdas Acumuladas	Patrimônio Líquido
			Legal	Contingências	Expansão		
<b>Saldo em 30/06/2020</b>		<b>5.686.520,79</b>	<b>2.057.099,73</b>	<b>1.168.974,80</b>	<b>348.764,11</b>	<b>249.752,55</b>	<b>9.511.111,98</b>
Integralizações de capital		201.386,98	-	-	-	-	201.386,98
Baixas de Capital		(202.390,14)	-	-	-	-	(202.390,14)
Realização de Reservas		-	-	(1.168.974,80)	(348.764,11)	21.061,96	(1.496.676,95)
Destinação para Reservas		-	62.891,62	-	-	(62.891,62)	-
FATES	18,e	-	-	-	-	(15.722,91)	(15.722,91)
Resultado do Período	18,e	-	-	-	-	103.786,64	103.786,64
<b>Saldo em 31/12/2020</b>		<b>5.685.517,63</b>	<b>2.119.991,35</b>	<b>-</b>	<b>-</b>	<b>295.986,62</b>	<b>8.101.495,60</b>
<b>Mutações do Período</b>		<b>(1.003,16)</b>	<b>62.891,62</b>	<b>(1.168.974,80)</b>	<b>(348.764,11)</b>	<b>46.234,07</b>	<b>(1.409.616,38)</b>
<b>Saldo em 31/12/2019</b>		<b>5.622.259,61</b>	<b>2.057.099,73</b>	<b>1.064.673,03</b>	<b>102.753,69</b>	<b>695.345,13</b>	<b>9.542.131,19</b>
Integralizações de capital		406.556,98	-	-	-	-	406.556,98
Baixas de Capital		(343.298,96)	-	-	-	-	(343.298,96)
Realização de Reservas		-	-	(1.168.974,80)	(387.845,19)	60.143,04	(1.496.676,95)
Destinação para Reservas		-	62.891,62	104.301,77	285.091,50	(452.284,89)	-
FATES	18,e	-	-	-	-	(15.722,91)	(15.722,91)
Distribuição de Sobras		-	-	-	-	(305.951,86)	(305.951,86)
Resultado do Período	18,e	-	-	-	-	314.458,11	314.458,11
<b>Saldo em 31/12/2020</b>		<b>5.685.517,63</b>	<b>2.119.991,35</b>	<b>(0,00)</b>	<b>0,00</b>	<b>295.986,62</b>	<b>8.101.495,60</b>
<b>Mutações do Período</b>		<b>63.258,02</b>	<b>62.891,62</b>	<b>(1.064.673,03)</b>	<b>(102.753,69)</b>	<b>(399.358,51)</b>	<b>(1.440.635,59)</b>
<b>Saldo em 31/12/2018</b>		<b>5.542.380,88</b>	<b>1.889.038,88</b>	<b>992.728,48</b>	<b>-</b>	<b>479.630,34</b>	<b>8.903.778,58</b>
Integralizações de capital		410.060,00	-	-	-	-	410.060,00
Baixas de Capital		(330.181,27)	-	-	-	-	(330.181,27)
Realização de Reservas		-	-	-	(65.116,93)	65.116,93	-
Destinação para Reservas		-	168.060,85	71.944,55	167.870,62	(407.876,02)	-
FATES	18,e	-	-	-	-	(99.019,77)	(99.019,77)
Distribuição de Sobras		-	-	-	-	(206.241,05)	(206.241,05)
Resultado do Período	18,e	-	-	-	-	863.734,70	863.734,70
<b>Saldo em 31/12/2019</b>		<b>5.622.259,61</b>	<b>2.057.099,73</b>	<b>1.064.673,03</b>	<b>102.753,69</b>	<b>695.345,13</b>	<b>9.542.131,19</b>
<b>Mutações do Período</b>		<b>79.878,73</b>	<b>168.060,85</b>	<b>71.944,55</b>	<b>102.753,69</b>	<b>215.714,79</b>	<b>638.352,61</b>

As notas explicativas são parte integrante das demonstrações contábeis

UNIPRIME PAULISTA - COOPERATIVA DE CRÉDITO  
 DEMONSTRAÇÕES FINANCEIRAS INDIVIDUAIS  
 DEMONSTRAÇÃO DOS FLUXOS DE CAIXA (Em Reais)  
 MÉTODO INDIRETO

Exercícios findos em 31 de dezembro de 2020 e de 2019 e semestre findo em 31 de dezembro de 2020

DESCRIÇÃO DAS CONTAS	NOTA	2º Semestre 2020	1º Semestre	
			2020	2019
<b>FLUXOS DE CAIXA DAS ATIVIDADES OPERACIONAIS</b>				
Sobras Líquidas		103.786,64	314.458,11	863.734,70
Ajustes por:				
Depreciações	19,b	26.961,09	54.128,24	50.861,46
Amortizações	19,b	735,78	1.551,78	1.487,26
Provisão para Crédito de Liquidação Duvidosa		(173.559,85)	56.457,01	15.996,62
<b>Geração Bruta de Caixa</b>		<b>(42.076,34)</b>	<b>426.595,14</b>	<b>932.080,04</b>
<b>Variações nos Ativos e Passivos</b>				
(Aumento)/Redução de Relações Interfinanceiras		(701.291,36)	(1.107.632,66)	253.555,74
(Aumento)/Redução de Operações de crédito		944.649,03	1.529.874,57	(2.883.759,04)
(Aumento)/Redução de Outros Créditos		90.717,71	75.298,52	(21.918,76)
(Aumento)/Redução de Outros Valores e Bens		24.425,40	3.484,33	1.190,19
Aumento/(Redução) de Depósitos		(2.934.715,19)	(6.419.625,79)	(672.746,20)
Aumento/(Redução) de Relações Interfinanceiras		(350.507,54)	-	(15.504,08)
Aumento/(Redução) de Relações Interdependências		-	(112,00)	(14.524,81)
Aumento/(Redução) de Outras Obrigações		1.357.645,10	1.243.835,07	311.376,48
<b>Caixa líquido proveniente das atividades operacionais</b>		<b>(1.611.153,19)</b>	<b>(4.248.282,82)</b>	<b>(2.110.250,44)</b>
<b>FLUXOS DE CAIXA DAS ATIVIDADES DE INVESTIMENTO</b>				
(Aquisição)/Redução de Investimentos em Ações e Cotas		-	8.858,65	-
(Aquisição)/Redução de Imobilizado		(78.175,80)	(89.088,44)	(75.537,76)
(Aquisição)/Redução de intangível		-	-	(2.000,00)
<b>Caixa líquido originado/(aplicado) nas atividades de investimentos</b>		<b>(78.175,80)</b>	<b>(80.229,79)</b>	<b>(77.537,76)</b>
<b>FLUXOS DE CAIXA DAS ATIVIDADES DE FINANCIAMENTO</b>				
Integralização de Capital Social	16,b	201.386,98	406.556,98	410.060,00
Devolução de Capital		(202.390,14)	(343.298,96)	(330.181,27)
Distribuição de Sobras para Cooperados		-	(305.951,86)	(206.241,05)
Juros ao Capital		-	-	-
Destinação para FATES		(15.722,91)	(15.722,91)	(99.019,77)
Reversões/Realizações de Reservas		(1.496.676,95)	(1.496.676,95)	
<b>Caixa líquido originado/(aplicado) nas atividades de financiamento</b>		<b>(1.513.403,02)</b>	<b>(1.755.093,70)</b>	<b>(225.382,09)</b>
<b>GERAÇÃO LÍQUIDA DE CAIXA</b>		<b>(3.202.732,01)</b>	<b>(6.083.606,31)</b>	<b>(2.413.170,29)</b>
Caixa e Equivalente de Caixa no Início do Período	04	64.736.945,16	67.617.819,46	70.031.039,75
Caixa e Equivalente de Caixa no Final do Período	04	61.534.213,15	61.534.213,15	67.617.869,46
<b>AUMENTO / (REDUÇÃO) DE CAIXA E EQUIVALENTE DE CAIXA</b>		<b>(3.202.732,01)</b>	<b>(6.083.606,31)</b>	<b>(2.413.170,29)</b>

As notas explicativas são parte integrante das demonstrações contábeis

## **NOTA 01 – CONTEXTO OPERACIONAL**

A Uniprime Paulista – Cooperativa de Crédito, foi constituída em 05 de junho de 1993. A Cooperativa é uma instituição financeira não bancária, autorizada a funcionar pelo Banco Central do Brasil, e tem por objetivo a educação cooperativista, a assistência financeira e prestação de serviços aos seus cooperados.

A partir de março de 2020, a cooperativa passou a atuar como Livre Admissão.

## **NOTA 02 – APRESENTAÇÃO DAS DEMONSTRAÇÕES FINANCEIRAS**

As demonstrações financeiras foram elaboradas de acordo com as práticas contábeis adotadas no Brasil, com base nas disposições contidas na Lei das Sociedades por Ações (Lei nº 6.404/76, alterada pelas Leis nº 11.638/07, nº 11.941/05 e nº 12.024/09) e estão em conformidade com a regulamentação emanada do Conselho Monetário Nacional (CMN) e do Banco Central do Brasil (BACEN).

Adicionalmente, a partir de janeiro de 2020, as alterações advindas da Resolução CMN nº 4.720/19 e da Circular BACEN nº 3.959/19 foram incluídas nas demonstrações contábeis. O objetivo principal dessas normas é trazer similaridade com as diretrizes de apresentação das demonstrações contábeis de acordo com a normas internacionais de contabilidade, International Financial Reporting Standards (IRFS). As principais alterações foram: As contas do balanço patrimonial estão apresentadas por ordem de liquidez e segregadas em circulante e não circulante, obrigatoriedade da publicação da Demonstração do Resultado Abrangente e do relatório da administração sobre os negócios sociais e principais fatos administrativos do período.

Foram adotados os Pronunciamentos, as Orientações e as Interpretações emitidas pelo Comitê de Pronunciamentos Contábeis (CPC) homologados pelos órgãos reguladores relacionados ao processo de convergência contábil internacional que não conflitem com a regulamentação do CMN e BACEN, quais sejam:

- Pronunciamento Conceitual Básico (Resolução nº 4.144/2012);
- CPC 01 – Redução ao Valor Recuperável do Ativo (Resolução nº 3.566/2008);
- CPC 03 – Fluxo de Caixa (Resolução nº 4.818/2020);
- CPC 05 – Divulgação sobre Partes Relacionadas (Resolução nº 4.818/2020);

- CPC 10 – Pagamento Baseado em Ações (Resolução nº 3.989/2011);
- CPC 23 – Políticas Contábeis, Mudanças de Estimativa e Retificação de Erro (Resolução nº 4.007/2011);
- CPC 24 – Eventos Subsequentes (Resolução nº 4.818/2020);
- CPC 25 – Provisões, Passivos Contingentes e Ativos Contingentes (Resolução nº 3.823/09);
- CPC 33 – Benefícios a Empregados (Resolução nº 4.877/2020);
- CPC 41 – Resultado por ação (Resolução nº 4.818/2020); e
- CPC 46 – Mensuração do Valor Justo (Resolução nº 4.748/2019).

Na elaboração destas demonstrações financeiras também foram observadas as disposições da Legislação Cooperativista.

Em conformidade com a Circular nº 3.959/19, para efeito de comparabilidade, o Balanço Patrimonial do exercício de 2020 está contraposto com o balanço patrimonial do final do exercício social imediatamente anterior, 2019. As demais demonstrações estão comparadas com os mesmos períodos do exercício social anterior e 2º semestre findo em 31/12/2020.

Para efeito de comparabilidade, as demonstrações financeiras encerradas em 31 de dezembro de 2020 estão ladeadas pelas demonstrações de 31 de dezembro de 2019, demonstradas em reais.

### **NOTA 03 – PRINCIPAIS PRÁTICAS CONTÁBEIS**

As principais práticas contábeis adotadas na elaboração dessas demonstrações financeiras estão apresentadas a seguir:

#### **a) Apuração do Resultado**

O resultado é apurado de acordo com o regime de competência, que estabelece que os ingressos e os dispêndios devam ser incluídos na apuração de sobras ou perdas do período em que ocorrerem, simultaneamente quando se correlacionarem, independentemente de recebimento ou pagamento. As operações com taxas prefixadas são registradas pelo valor de regaste e as receitas e as despesas financeiras são contabilizadas pelo critério pro rata dia e calculadas com base no modelo exponencial.

#### **b) Caixa e Equivalentes de Caixa**

Caixa e equivalentes de caixa são representados por disponibilidades em moeda nacional, aplicações interfinanceiras, títulos e valores mobiliários e relações interfinanceiras de liquidez. Referem-se a recursos que são prontamente conversíveis em um montante conhecido de caixa cujo vencimento das operações na data da efetiva aplicação seja igual ou inferior a 90 dias.

#### **c) Centralização Financeira**

Os recursos captados pela Cooperativa não investidos em suas atividades são centralizados através de repasses interfinanceiros para a Uniprime Central, os quais são por ela utilizados para aplicações interfinanceiras de baixo risco. Essas operações são caracterizadas como atos cooperativos pela lei nº 5.764/1971, que define a política nacional de cooperativismo.

#### **d) Operações de Crédito**

As operações de crédito estão demonstradas ao custo acrescido dos rendimentos auferidos. Estão classificadas de acordo com o risco apresentado, amparadas por informações internas e externas em relação ao devedor, seus garantidores e à operação, levando em conta, ainda, as situações de renda e patrimônio, bem como outras informações cadastrais do devedor conforme resoluções emanadas pelo Banco Central do Brasil.

A atualização (“accrual”) das operações de crédito vencidas até 59 dias é contabilizada em receitas de operações de crédito, e a partir do 60º dia, em rendas a apropriar.

As operações são classificadas em oito níveis, sendo “A” o risco mínimo e “H” o risco máximo. As operações classificadas como nível “H” permanecem nessa classificação por seis meses, quando então são baixadas e controladas em contas de compensação, não mais figurando no ativo do balanço patrimonial.

#### **e) Provisão para Risco de Crédito**

As provisões para risco em operações de crédito foram constituídas atendendo os normativos do Banco Central do Brasil, através das resoluções 2.682/99 e 2.697/00, bem como aos critérios da política de crédito recomendada pela Uniprime Central, classificando as operações por faixas de riscos e constituindo as devidas provisões.

#### **f) Permanente**

O imobilizado de uso é demonstrado pelo custo de aquisição deduzido da depreciação acumulada. A depreciação do imobilizado de uso é computada pelo método linear, com base no histórico da empresa e do prazo de utilização dos benefícios gerados por estes ativos em conformidade com a resolução CMN nº 4.535/16.



O ativo intangível está demonstrado pelo custo de aquisição ou formação, deduzido das amortizações acumuladas, calculadas pela estimativa de vida útil do bem conforme preconiza à resolução do CMN nº 4.534/16 e registrados no patrimônio conforme Carta Circular nº 3.357/08 do Banco Central do Brasil.

#### **g) Operações Ativas e Passivas**

As operações Ativas e Passivas com encargos pré e pós-fixados, são registradas pelo valor principal, com acréscimo dos respectivos encargos incorridos, inclusive atualização monetária, observada a periodicidade da capitalização contratual, deduzidas das correspondentes provisões para perdas e rendas a apropriar.

#### **h) Imposto de Renda e Contribuição Social**

As cooperativas estão sujeitas à tributação do Imposto de Renda (IR) e Contribuição Social (CSLL) sobre os resultados positivos com operações e atividades estranhas a sua finalidade e/ou realizadas com não associados, denominado ato não cooperativo. Nesses casos, a provisão é constituída com base nas alíquotas vigentes.

#### **i) Provisão, Passivos Contingentes e Ativos Contingentes**

Conforme pronunciamento técnico CPC 25 do Comitê de Pronunciamentos Contábeis e Resolução 3.823/09 do Conselho Monetário Nacional, estão sendo aplicados critérios de reconhecimento e bases de mensuração apropriadas para provisões, passivos e ativos contingentes.

### **NOTA 04 – CAIXA E EQUIVALENTES DE CAIXA**

O Caixa e equivalentes de caixa são formados por disponibilidades em moeda nacional e investimentos com liquidez imediata, cujo vencimento das operações na data da efetiva aplicação seja igual ou inferior a 90 dias, utilizados para o gerenciamento dos compromissos de curto prazo da cooperativa.

Em consonância com a Resolução CFC 1.296/2010, itens 48 a 52, registramos informações complementares à Demonstração de Fluxo de Caixa: Todo saldo de Caixa e Equivalente de Caixa estava disponível para a entidade na data de 31/12/2020. Informamos ainda que a Cooperativa possui linha de crédito pré-aprovada, mas não utilizada, que está disponível para futuras atividades operacionais.

<b>CAIXA E EQUIVALENTES DE CAIXA</b>	<b>31/12/2020</b>	<b>31/12/2019</b>
Disponibilidades	329.560,64	228.814,22
Relações Interfinanceiras	61.204.652,51	67.389.055,24
<b>TOTAL</b>	<b>61.534.213,15</b>	<b>67.617.869,46</b>

## **NOTA 05 – RELAÇÕES INTERFINANCEIRAS**

São compostas por direitos junto a participantes de sistemas de liquidação e repasses interfinanceiros.

### **a) Pagamentos e Recebimentos a liquidar**

Referem-se a cheques e outros papéis recebidos em outros sistemas de liquidação.

### **b) Centralização Financeira – Cooperativas**

Os recursos captados pela Cooperativa não investidos em suas atividades são depositados na Uniprime Central – Central Interestadual de Cooperativas de Crédito Ltda. – CNPJ 03.046.391/0001-73, que as aplica de forma centralizada com os recursos da demais cooperativas singulares a ela vinculadas, cuja receita é mensalmente creditada as singulares proporcionalmente ao volume de depósitos mantidos.


A receita de Centralização Financeira no exercício de 2020 foi de R\$ 1.822.788,72, no mesmo período de 2019 totalizou R\$ 4.232.390,52 registradas na rubrica Resultado de Operações com Títulos e Valores Mobiliários da demonstração de Sobras e Perdas.

## **NOTA 06 – RELAÇÕES INTERDEPENDÊNCIAS**

Não houve numerários ou outros recursos em trânsito no encerramento do exercício, decorrente de relações interdependências.

## **NOTA 07 – OPERAÇÕES DE CRÉDITO E PROVISÃO PARA CRÉDITOS DE LIQUIDAÇÃO DUVIDOSA**

Em 31 de dezembro de 2020 e 2019 a composição da carteira de operações de crédito de curto e longo prazo apresentava a seguinte distribuição:



**a) Composição da carteira de crédito por tipo de operação**

PRAZO	31/12/2020	31/12/2019
Adiantamento a Depositante	41.806,35	10.375,56
Cheque Especial	546.766,26	933.425,16
Empréstimos	9.578.025,35	9.495.033,36
Direitos Creditórios Descontados	29.275,19	182.916,51
Financiamentos	5.814.147,75	8.113.887,37
Financiamentos Imobiliários	1.195.742,49	-
<b>TOTAL</b>	<b>17.205.763,39</b>	<b>18.735.637,96</b>

**b) Cronograma de Vencimento das Operações**

PRAZO	31/12/2020	31/12/2019
Vencidos há mais de 15 dias	27.028,90	42.366,26
Vencidos até 15 dias	6.708,87	6.776,75
Vincendos até 90 dias	2.216.179,23	2.799.356,31
Vincendos de 91 até 180 dias	1.507.612,26	1.603.667,91
Vincendos de 181 dias até 360 dias	2.499.387,56	2.744.714,23
Vincendos de 361 dias até 720 dias	3.705.332,08	4.072.539,24
Vincendos acima de 721 dias	7.243.514,49	7.466.217,26
<b>TOTAL</b>	<b>17.205.763,39</b>	<b>18.735.637,96</b>

- (i) Os valores de encerramento dos exercícios de 2020 e de 2019 estão compostos por saldos de Empréstimos, Financiamentos e Direitos Creditórios Descontados, excluídos as rendas a apropriar, saldos de Adiantamento a Depositante e Utilização de Cheque Especial.

**c) Classificação pelo Risco**

NÍVEL	%	CARTEIRA DE CRÉDITO		PROVISÃO PARA CRÉDITOS DE LIQUIDAÇÃO DUVIDOSA	
		31/12/2020	31/12/2019	31/12/2020	31/12/2019
A	0,5	6.253.336,75	6.998.886,03	31.266,68	34.994,45
B	1	9.069.452,05	9.750.497,88	90.694,65	97.505,01
C	3	1.699.683,50	1.658.650,08	50.990,51	49.759,50
D	10	57.363,77	274.292,35	5.736,38	27.429,23
E	30	-	28.119,95	-	8.435,99
F	50	9.685,36	-	4.842,68	-
G	70	-	-	-	-
H	100	116.241,96	25.191,67	116.241,96	25.191,67
<b>TOTAL</b>		<b>17.205.763,39</b>	<b>18.735.637,96</b>	<b>299.772,86</b>	<b>243.315,85</b>

**d) Valores em Prejuízo Registrados no Compensado**

PERÍODO	31/12/2020	31/12/2019
Últimos 12 meses	202.087,75	31.078,96
De 13 a 48 meses	63.703,62	139.612,52
Superior a 48 meses	432.237,44	325.249,58
<b>TOTAL</b>	<b>698.028,81</b>	<b>495.941,06</b>

- (i) No exercício de 2020 houve recuperação de Crédito Baixado como Prejuízo no montante de R\$ 4.552,25, relativo a operações registradas nas despesas de créditos baixados como prejuízo. No mesmo período de 2019 houve recuperações de R\$ 2.385,00.

**NOTA 08 – OUTROS CRÉDITOS**

São importâncias devidas à Cooperativa por pessoas físicas e jurídicas domiciliadas no País. São formados por rendas a receber, adiantamentos e antecipações salariais, adiantamento por conta de Imobilizações e devedores diversos conforme demonstrado a seguir:

DIVERSOS	31/12/2020	31/12/2019
Rendas a receber <sup>1</sup>	45.002,81	73.232,03
Adiantamento e antecipações salariais <sup>2</sup>	-	15.908,80
Depósitos Judiciais <sup>3</sup>	-	27.891,16
Impostos e Contribuições a Compensar	1.512,58	-
Devedores Diversos <sup>4</sup>	-	4.781,92
<b>TOTAL</b>	<b>46.515,39</b>	<b>121.813,91</b>

- (1) O valor de rendas a receber refere-se a juros de cheque especial, adiantamento a depositante e comissões a receber de terceiros de competência do mês em curso que serão liquidadas no mês subsequente.
- (2) Adiantamento e antecipações salariais refere-se ao pagamento de férias cujo gozo ocorrerá no mês subsequente.
- (3) Os Depósitos Judiciais são relativos a Recursos Trabalhistas.
- (4) Devedores diversos é composto por diferenças de caixa, pendências a regularizar e outros devedores que serão regularizados no decorrer do exercício seguinte.

## NOTA 09 – OUTROS VALORES E BENS

### a) Despesas Antecipadas

Outros valores e bens estão compostos por despesas pagas antecipadamente e das quais decorrerão benefícios para a Uniprime Paulista em períodos seguintes. As despesas antecipadas são registradas ao custo de aquisição e amortizadas à medida em que forem sendo realizadas, em observância ao regime de competência.

DESPESAS ANTECIPADAS	31/12/2020	31/12/2019
Seguros	1.379,36	1.963,13
Outras Despesas Antecipadas	13.661,89	16.562,45
<b>TOTAL</b>	<b>15.041,25</b>	<b>18.525,58</b>

## NOTA 10 – ATIVO REALIZÁVEL A LONGO PRAZO

Representam direitos realizáveis após o término dos doze meses subsequentes ao balanço.

Contas	31/12/2020	31/12/2019
Centralização Financeira –	2.356.928,71	2.004.572,84
Operações de Crédito	10.948.846,57	
(-) Provisão para Créditos de	(190.745,47)	(149.756,39)
<b>TOTAL</b>	<b>13.115.029,81</b>	<b>13.393.572,95</b>

(1) As aplicações financeiras de longo prazo são depositadas na Uniprime Central, que as aplica de forma centralizada em fundo de investimentos e títulos de renda fixa, mantidos até o vencimento do papel. A receita é apropriada mensalmente conforme determina o regime de competência.

## NOTA 11 – INVESTIMENTOS - IMOBILIZADO E INTANGÍVEL

### a) Investimentos

Representado pela participação na Cooperativa Central de Crédito, Uniprime Central – Central Interestadual de Cooperativas de Crédito Ltda. CNPJ 03.046.391/0001-73. Em 31 de dezembro de 2020 a participação representa 5,28% do capital social da Uniprime Central.

### b) Imobilizado de Uso

O Imobilizado de uso é demonstrado pelo custo de aquisição menos a depreciação acumulada. As depreciações são calculadas com base no histórico da empresa do prazo de utilização dos benefícios gerados por estes ativos. Em 31 de dezembro de 2020 e de 2019 estão assim representados:

IMOBILIZADO DE USO	Taxa Anual	31/12/2020	31/12/2019
Terrenos	0%	190.000,00	190.000,00
Edificações	4%	675.779,93	675.779,93
(-) Deprec. Acumulada Edificações		(511.339,90)	(484.308,82)
Instalações	10%	71.700,16	71.700,16
(-) Deprec. Acumulada Instalações		(56.832,79)	(54.383,47)
Móveis e Equipamentos de Uso	10%	866.152,59	777.064,15
(-) Deprec. Acumulada Móveis e Equipamentos de Uso		(744.957,81)	(731.909,89)
Sistema de Transporte	20%	58.000,00	58.000,00
(-) Deprec. Acumulada Sistema de Transportes		(11.854,16)	(254,24)
<b>TOTAL</b>		<b>536.648,02</b>	<b>501.687,82</b>

### c) Intangível

Os ativos intangíveis correspondem aos direitos adquiridos que tenham por objeto bens incorpóreos destinados à manutenção da entidade ou exercidos com essa finalidade. Os ativos intangíveis compreendem softwares adquiridos de terceiros e estão demonstrados pelo custo de aquisição menos a amortização acumulada. As amortizações são calculadas com base no histórico da empresa do prazo de utilização dos benefícios gerados por estes ativos. No mês de julho de 2020 a cooperativa realizou revisão dos ativos intangíveis e, após detectado os ativos, cujas licenças de uso encontravam se expiradas, sem possibilidades de uso ou de recuperabilidade, realizou, suas respectivas baixas, todos com 100% já amortizados, não havendo, portanto, resultados a reconhecer.

INTANGÍVEL	Tax	31/12/2020	31/12/2019
Outros Ativos Intangíveis		19.695,39	150.166,22
(-) Amortização Acumulada Outros		(18.883,85)	(147.802,90)
<b>TOTAL</b>		<b>811,54</b>	<b>2.363,32</b>



## NOTA 12 – DEPÓSITOS

O grupo de depósitos é constituído pelo saldo mantido pelos cooperados em conta corrente (depósito à vista) e em aplicações financeiras (depósito sob aviso e a prazo), conforme abaixo:

Depósitos	31/12/2020	31/12/2019
À Vista	7.719.655,73	6.036.740,04
Sob Aviso	1.579.158,90	1.568.733,93
A Prazo	65.103.371,37	73.218.533,29
<b>TOTAL</b>	<b>74.402.186,00</b>	<b>80.824.007,26</b>

As despesas com captação no exercício findo em 31 de dezembro de 2020 foram de R\$1.955.971,26 (2019 – R\$ 4.327.149,26), registradas na rubrica “Despesas de Intermediação Financeira – Operações de captação no mercado” na demonstração de sobras ou perdas.

### a) Cronograma de vencimento dos Depósitos a prazo

Prazo	31/12/2020	31/12/2019
Depósitos sob aviso e vencidos	1.579.158,90	1.568.733,93
Vincendos até 30	65.103.371,37	73.218.533,29
<b>TOTAL</b>	<b>66.682.530,27</b>	<b>74.787.267,22</b>

## NOTA 13 – RELAÇÕES INTERFINANCEIRAS

As relações interfinanceiras estão compostas por obrigações junto a participantes de sistemas de liquidação e repasses interfinanceiros.

## NOTA 14 – RELAÇÕES INTERDEPENDÊNCIAS

Trata-se de recursos em trânsito em razão de recebimentos efetuados por conta de terceiros.

## NOTA 15 – OUTRAS OBRIGAÇÕES

### a) Cobrança e Arrecadação de Tributos e Assemelhados

Refere-se ao valor do Imposto sobre Operações de Crédito (IOF) a ser recolhido conforme determina a legislação.

## b) Sociais e Estatutárias

Sociais e Estatutárias	31/12/2020	31/12/2019
Provisão p/ Participações de Empregados no Resultado	31.444,34	86.391,83
FATES – Resultado de Atos com associados <sup>1</sup>	33.291,92	58.815,48
FATES – Resultado de Atos com não associados <sup>1</sup>	37.546,49	37.546,49
Fundos Voluntários	1.487.905,53	-
Cotas de Capital a pagar <sup>2</sup>	330.585,90	208.449,01
<b>TOTAL</b>	<b>1.920.774,18</b>	<b>391.202,81</b>

(1) FATES – No exercício de 2020 foram absorvidas despesas no valor de R\$ 41.246,47 (R\$ 48.761,71 em 2019) na conta de FATES, representando gastos com assistência técnica, educacional e social.

(2) O valor em cotas de capital a pagar refere-se à restituição do capital integralizado pelo associado, em razão do seu desligamento, por demissão, exclusão ou eliminação, conforme estabelecido no parágrafo 4º do artigo 24 da Lei nº 5.764/71.

## c) Fiscais e Previdenciárias

Referem-se aos impostos e contribuições a recolher devidos pela instituição ou retidos na fonte, que serão recolhidos posteriormente conforme determina a legislação.

FISCAIS E PREVIDENCIÁRIAS	31/12/2020	31/12/2019
Impostos e Contribuições sobre Lucros	857,59	4.320,21
Impostos e Contribuições sobre Serviços de Terceiros	3.634,20	14.027,16
Impostos e Contribuições sobre Salários	76.101,96	65.765,33
Outros Impostos e Contribuições a Recolher	13.648,37	16.737,64
<b>TOTAL</b>	<b>94.242,12</b>	<b>100.850,34</b>

#### d) Diversas

Representam os valores destinados à formação de provisão e obrigações com terceiros, conforme segue:

<b>DIVERSAS</b>	<b>31/12/2020</b>	<b>31/12/2019</b>
Despesas com Pessoal <sup>1</sup>	218.220,27	252.750,02
Outras Despesas Administrativas	23.550,42	20.910,40
Outros Pagamentos	3.265,40	3.265,40
Provisão para contingências <sup>2</sup>	-	252.075,13
Provisão para garantias financeiras prestadas <sup>3</sup>	17.946,84	17.890,35
Credores Diversos <sup>4</sup>	8.693,97	249,60
<b>TOTAL</b>	<b>271.676,90</b>	<b>547.140,90</b>

- (1) Provisão para pagamento de despesas com pessoal representa o valor necessário para pagamento de férias, 13º salário, gratificações e seus respectivos encargos, apurados pelo número de dias de direito dos funcionários.
- (2) Provisões para contingentes representa o valor necessário para ações judiciais onde a Uniprime Paulista é sujeito passivo e apresenta provável necessidade de pagamento. Os Passivos Contingentes não são reconhecidos, pois a sua existência somente será confirmada pela ocorrência ou não de um ou mais eventos futuros e incertos que não estejam totalmente sob o controle da Administração. Os passivos contingentes não satisfazem os critérios de reconhecimento, pois são considerados como perdas possíveis, devendo ser apenas divulgados em notas explicativas, quando relevantes, em observância ao Pronunciamento Técnico CPC 25, aprovado pela resolução nº 3.823/2009 do Conselho Monetário Nacional.
- (3) Provisão constituída para cobertura de perdas associadas às garantias financeiras prestadas nos termos da resolução do CMN nº 4.512/2016. Os parâmetros de provisionamento são estabelecidos com base nos critérios mínimos determinados pela Resolução do CMN nº 2.682/1999. Em 31 de dezembro de 2020 o valor garantido era de R\$ 17.946,84 (R\$ 17.890,35 em 2019) referente a operações de cartão mediante convênio com o Bancoob/Uniprime Paulista.
- (4) Credores diversos representa valores a pagar a fornecedores e obrigações pendentes a serem regularizadas no decorrer do exercício seguinte.

## NOTA 16 – PATRIMÔNIO LÍQUIDO

O Patrimônio Líquido é composto por Capital Social, Reserva Legal e Sobras Acumuladas.

### a) Capital Social

O capital social é dividido em cotas-partes de valor unitário equivalente a R\$ 1,00 (um real), sendo que cada associado tem direito a um voto, independentemente do número de suas cotas-partes. O Quadro Social está aberto para Livre Admissão. O capital social e número de associados estão assim compostos:

Descrição	31/12/2020	31/12/2019
Capital Social	5.685.517,63	5.622.259,61
Número de Associados	1048	1035

### b) Integralização e baixas de Capital

Representam o ingresso de novos associados com integralização de cotas-partes e o desligamento de associados mediante solicitação de devolução do capital integralizado. Também constam nessas movimentações as novas captações de cooperados ativos.

Nota b1: **Gestão do Capital** - A análise de suficiência de capital na visão regulatória tem como objetivo avaliar se a Instituição possui Patrimônio de Referência (capital disponível) em nível superior ao capital exigido para cobertura dos riscos. A plena adaptação ao arcabouço regulatório de Basileia III, em conjunto com a capacidade de gerar resultados, contribui para que a Uniprime mantenha índices de capital estáveis, com folga de capital em patamar confortável em relação ao mínimo regulatório.

### c) Juros sobre capital próprio

Nos Exercícios de 2020 e 2019, a Uniprime Paulista não efetuou remuneração a título de juros sobre o capital próprio.

### d) Reserva de Lucros

#### I – Reserva Legal

O fundo de reserva das cooperativas de crédito é constituído de acordo com o artigo 28, inciso I, da Lei nº 5.764/71, e é destinado a compensar perdas e a atender ao desenvolvimento de suas atividades. Ao final do exercício as cooperativas são obrigadas a destinar no mínimo 10% das Sobras Líquidas do Exercício, sendo que esse percentual pode ser aumentado se

deliberado por Assembleia Geral Extraordinária e homologado por meio do Estatuto Social. Para a cooperativa, o percentual utilizado é de 20% das sobras Líquidas do exercício, conforme o estatuto social.

A Resolução do CFC 1.013/2013 esclareceu critérios sobre o que são “Sobras Líquidas do Exercício”, citando que a base é o resultado do exercício subtraído aos atos não cooperativos. No exercício findo em 31 de dezembro de 2020 foi destinado para o Fundo de Reserva o montante de R\$ 62.891,62 (R\$ 168.060,85 em 2019).

## II – Reservas Estatutárias

Referem-se a reservas previstas no Estatuto Social da cooperativa, constituída pela destinação de uma parcela do resultado do período. Para cada reserva é definido no Estatuto a sua finalidade, critérios, períodos de constituição e limite máximo da reserva.

### e) Sobras ou Perdas Acumuladas

As sobras acumuladas do exercício de 2019 foram destinadas conforme aprovação na AGO2020. O saldo de R\$ 295.986,62 representa o resultado líquido da Cooperativa no exercício 2020 após as destinações para reservas e FATES.

As Sobras do exercício estão assim compostas:

DESCRIÇÃO	31/12/2020	31/12/2019
<b>Resultado do Exercício - DRE</b>	314.458,11	863.734,70
FATES s/ ato não cooperativo Art. 87 da Lei nº 5.764/71	-	(23.430,44)
<b>Sobras Líquidas do Exercício</b>	314.458,11	840.304,26
FATES (5%)	(15.722,91)	(42.015,21)
Reserva Legal (20%)	(62.891,62)	(168.060,85)
Reversão por Utilização Reservas para Expansão	60.143,04	65.116,93
<b>SOBRAS À DISPOSIÇÃO DA AGO</b>	<b>295.986,62</b>	<b>695.345,13</b>

## NOTA 17 – COMPENSADO

Representado pelas seguintes contas:

DESCRIÇÃO	31/12/2020	31/12/2019
Coobrigação e riscos em garantias prestadas	2.407.473,39	2.397.891,08
Custódia de valores	158.033,81	393.128,45
Contratos de seguros <sup>1</sup>	11.204.469,10	11.515.332,24
Avais, fianças e outras garantias recebidas	47.094.467,86	46.274.667,06
Créditos baixados como prejuízo	698.028,81	495.941,06
Créditos contratados a liberar	7.674.434,24	7.834.304,17
Outras contas de compensação	18.042,17	15.846,70
Classificação da carteira de crédito	17.205.763,39	18.735.637,96
<b>TOTAL</b>	<b>86.460.712,77</b>	<b>87.662.748,72</b>

(1) A Cooperativa adota a política de contratar seguros para os bens sujeitos a riscos, cujas coberturas são consideradas suficientes para cobrir eventuais sinistros, tendo em vista a natureza de sua atividade.

## NOTA 18 – RESULTADO DA INTERMEDIÇÃO FINANCEIRA

### a) Receitas da Intermediação Financeira

DESCRIÇÃO	31/12/2020	31/12/2019
Rendas de adiantamento a depositantes	43.717,23	36.815,86
Rendas de empréstimos	2.683.374,14	2.762.051,74
Rendas de direitos creditórios descontados	28.664,86	60.086,00
Rendas de Financiamentos	1.259.651,15	1.512.464,22
Recuperação de crédito baixado como prejuízo	4.552,25	2.385,00
Ingressos de depósitos intercooperativos	1.822.788,72	4.232.390,52
<b>TOTAL</b>	<b>5.842.748,35</b>	<b>8.606.193,34</b>



**b) Despesas da Intermediação Financeira**

DESCRIÇÃO	31/12/2020	31/12/2019
Despesa depósito de aviso prévio	37.730,05	82.881,54
Despesa depósito a prazo	1.800.988,18	4.119.886,34
Despesa contribuição ordinária FGCOOP	117.253,03	124.381,38
Provisão para crédito de liquidação duvidosa	262.533,11	51.258,30
<b>TOTAL</b>	<b>2.218.504,37</b>	<b>4.378.407,56</b>

**NOTA 19 – OUTRAS RECEITAS E DESPESAS OPERACIONAIS**

**a) Despesas de Pessoal**

DESCRIÇÃO	31/12/2020	31/12/2019
Honorários	269.100,00	293.535,46
Proventos	1.088.840,25	1.073.813,59
Encargos Sociais	391.904,63	434.393,78
Benefícios	338.073,53	343.058,90
Treinamentos	30.000,00	-
<b>TOTAL</b>	<b>2.117.918,41</b>	<b>2.144.801,73</b>

**b) Outras Despesas Administrativas**

DESCRIÇÃO	31/12/2020	31/12/2019
Água, Energia e Gás	40.002,44	40.235,07
Aluguéis	9.012,02	6.600,00
Comunicação	63.811,09	68.308,99
Manutenção e Conservação de Bens	17.389,88	19.138,24
Material	36.808,25	34.476,11
Processamento de Dados	457.055,46	361.247,60
Promoções e Relações públicas	380,00	1.200,00
Propaganda e Publicidade	24.980,22	13.155,22
Publicações	4.599,00	4.264,00
Seguros	4.774,83	5.385,16
Serviços do Sistema Financeiro	918.328,30	716.344,65
Serviços de Terceiros	115.186,04	111.960,92
Vigilância e Segurança	88.676,27	87.914,06
Serviços Técnicos Especializados	126.325,80	93.601,71
Transporte	2.943,79	1.641,54
Viagens	2.173,75	13.747,98
Amortização	1.551,78	1.487,26
Depreciação	54.128,24	50.861,46
Outras	301.574,13	251.467,57
<b>TOTAL</b>	<b>2.269.701,29</b>	<b>1.883.037,54</b>

**c) Outras Receitas Operacionais**

DESCRIÇÃO	31/12/2020	31/12/2019
Recuperação de encargos e despesas	3.622,90	-
Reversão de outras provisões Operacionais	74.703,66	-
Rendas de Processamento SPB	30.234,47	52.604,51
Rendas com convênios	-	-
Outras Rendas Operacionais	221.686,13	1.153,68
<b>TOTAL</b>	<b>330.247,16</b>	<b>53.758,19</b>

**d) Outras Despesas Operacionais**

DESCRIÇÃO	31/12/2020	31/12/2019
Despesa de Processamento SPB	9.761,78	11.063,21
Outras despesas operacionais	62.432,03	50.515,91
Despesa de provisões passivas	93.549,15	39.788,36
<b>TOTAL</b>	<b>165.742,96</b>	<b>101.367,48</b>

**NOTA 20 – DIVULGAÇÃO SOBRE PARTES RELACIONADAS**

Parte relacionada é a pessoa ou a entidade que se relaciona de maneira relevante com a cooperativa. A cooperativa deve divulgar a natureza do relacionamento, montante das transações, prazos e condições, garantias dadas ou recebidas e provisão para crédito de liquidação duvidosa. Destacamos entre as nossas partes relacionadas a Uniprime Central e os membros estatutários.

**a) Uniprime Central**

A Cooperativa possui uma relação de filiação com a Uniprime Central, cuja participação no capital social é de R\$ 2.641.114,79 em 31 de dezembro de 2020. Entre as obrigações da Uniprime Paulista com essa relação, destacamos: subscrever e realizar as cotas-partes do capital social na Central e satisfazer pontualmente seus compromissos financeiros com a Uniprime Central.

A Uniprime Central tem a função de normatizar, controlar e padronizar todas as atividades operacionais e tecnológicas das singulares filiadas. A Uniprime Paulista contribuiu para manutenção da Central com um valor de R\$ 715.818,87 no exercício de 2020 e com R\$ 539.307,17 no mesmo período de 2019.

A Uniprime Central administra o Sistema de Tecnologia denominado Sistema de Tecnologia Uniprime – STU.

**b) Membros Estatutários**

**Remuneração:** Na Assembleia Geral Ordinária, realizada anualmente, é estabelecida a remuneração para a Diretoria Executiva, conselho de administração e para o Conselho Fiscal. Para o exercício de 2020 foi fixado para a Diretoria Executiva um limite máximo global/mês de pró-labore de R\$ 18.000,00, sendo o mesmo em 2019. As cédulas de presença por dia trabalhado dedicado à Uniprime Paulista ficaram assim definidas: para 2020 R\$ 300,00 por presença, válida para todos os membros do Conselho que compareçam à reunião. Em 2019 o valor da cédula de presença era o mesmo.

**Operações Ativas e Passivas:** Foram realizadas transações com membros estatutários na forma de depósitos, operações de crédito, capital social e outros serviços. As taxas e prazos oferecidos para estes membros são condizentes com as usufruídas pelos demais cooperados da nossa cooperativa.

Demonstramos o montante de operações ativas e passivas com membros estatutários em 31/12/2020:

NATUREZA DA OPERAÇÃO	31/12/2020	% EM RELAÇÃO DO TOTAL
Operações de Crédito	1.533.157,45	9,07%
(-) Provisão para Créditos de Liquidação Duvidosa	11.106,77	-3,71%
<b>Operações Ativas</b>	<b>1.544.264,22</b>	<b>8,98%</b>
Depósitos	6.179.397,10	8,31%
Capital Social	153.511,06	2,70%
<b>Operações Passivas</b>	<b>6.332.908,16</b>	<b>7,91%</b>
<b>TOTAL</b>	<b>7.877.172,38</b>	<b>8,10%</b>

c) **Outras Partes Relacionadas:** Outras partes relacionadas é representada por familiares próximos (pais, filhos e cônjuges) de membros estatutários, com potencial influência de alteração do capital destes.

NATUREZA DA OPERAÇÃO	31/12/2020	% EM RELAÇÃO DO TOTAL
Operações de Crédito	75.060,47	0,44%
(-) Provisão para Créditos de Liquidação Duvidosa	597,55	-0,20%
<b>Operações Ativas</b>	<b>74.462,92</b>	<b>0,43%</b>
Depósitos	2.388.095,35	3,21%
Capital Social	101.409,46	1,78%
<b>Operações Passivas</b>	<b>2.489.504,81</b>	<b>3,11%</b>
<b>TOTAL</b>	<b>2.563.967,73</b>	<b>2,64%</b>

### NOTA 21 – REDUÇÃO AO VALOR RECUPERÁVEL DE ATIVOS

A administração revisa anualmente o valor contábil líquido dos ativos com o objetivo de avaliar eventos ou mudanças nas circunstâncias econômicas, operacionais ou tecnológicas que possam indicar deterioração ou perda de seu valor recuperável. Sendo tais evidências identificadas e se o valor contábil líquido exceder o valor recuperável, é constituída provisão para desvalorização, ajustando o valor contábil líquido ao valor recuperável, que é o maior entre o preço líquido de venda e o valor em uso de um ativo.

Analisando o ativo da Uniprime Paulista, tendo como meta a revisão dos valores relevantes em consonância com a Resolução CFC nº 1.374/11 NBC TG – Estrutura Conceitual para Elaboração e Divulgação de Relatório Contábil-Financeiro, que estabelece entre as características qualitativas fundamentais das informações contábeis-financeiras a relevância, a administração identificou Ativos Intangíveis que tiveram necessidades de baixá-los, em virtude de já terem sido 100% amortizados. Ademais, não identificou evidências de perdas não recuperáveis em 31 de dezembro de 2020.

### NOTA 22 – OUVIDORIA (RESOLUÇÃO 4.433/15)

Conforme estipulado pela Resolução nº 4.433/15 do Banco Central do Brasil, foi implantada a Ouvidoria em nossa cooperativa através de discagem gratuita pelo telefone 0800-4009066. O diretor responsável atual é o Dr. Luis Eduardo K Minuci e o profissional responsável é o Sr. Aleksander Pelozo. A instituição da ouvidoria como órgão técnico visa facilitar a comunicação dos cooperados com a Cooperativa, tendo como objetivo o pronto atendimento de seus pleitos.

## **NOTA 23 - RESOLUÇÃO CMN Nº 3.973/11 - EVENTOS SUBSEQUENTES**

Na data de 12/11/2020, foi deliberada em A.G.E. a saída do sistema Uniprime e o ingresso no sistema Sicoob, através da central Sicoob Uni, com sede em Goiânia/GO. Com isso, a consequente alteração estatutária com a mudança da denominação social da cooperativa para “Sicoob UniSP – Cooperativa de Crédito”, aguarda a aplicação jurídica desta mudança, para o exercício de 2021, que ocorrerá após o deferimento do pleito pelo Banco Central do Brasil.

Presidente Prudente - SP, 31 de dezembro de 2020.

---


Luís Eduardo Kuhn Minuci  
Diretor Administrativo

---

Luiz Antônio Bugalho  
Diretor Financeiro

---

Wilson Roseval Donzeli  
Contador  
CRC: 1SP – 178.139/O-9



## PARECER DO CONSELHO FISCAL

Nós, abaixo assinados, membros do Conselho Fiscal da **UNIPRIME PAULISTA - COOPERATIVA DE CRÉDITO - CNPJ: 74.220.948/0001-99** no uso das atribuições estatutárias, examinamos as demonstrações contábeis relativas ao exercício social findo em 31 de dezembro de 2020. Com base nos exames e verificações procedidas, nas notas explicativas integrantes das referidas demonstrações, nas averiguações periódicas deste Conselho e ainda Relatório de Auditoria externa sobre as Demonstrações Contábeis, somos de parecer que as mesmas refletem adequadamente as situações patrimonial e financeira da **UNIPRIME PAULISTA - COOPERATIVA DE CRÉDITO - CNPJ: 74.220.948/0001-99**, relativamente ao exercício findo em 31 de dezembro de 2020.

Por fim, opinamos por sua aprovação pela Assembleia Geral Ordinária.

Presidente Prudente, SP, 23 de março de 2021.

José Roberto Madrucci  
Conselheiro Fiscal Efetivo  
Coordenador do Conselho

Caio Cerávolo Lemos  
Conselheiro Fiscal Efetivo

Pedro de Pádua Tenório Siqueira  
Conselheiro Fiscal Efetivo

Leandro Totta  
Conselheiro Fiscal Suplente

Renato Luz Furquim  
Conselheiro Fiscal Suplente

Renato Mazzaro Ferrari  
Conselheiro Fiscal Suplente

