

Cooperativa de Crédito Sicoob Coopmil.

Manual de Utilização Zoom



Tecnologia da Informação - v.2

Sumário

1. Zoom - Meio de transmissão.....	3
2. Boas Práticas	6

1. Zoom - Meio de transmissão

O meio utilizado para a transmissão da Assembleia Geral Ordinária e Extraordinária será o aplicativo Zoom.

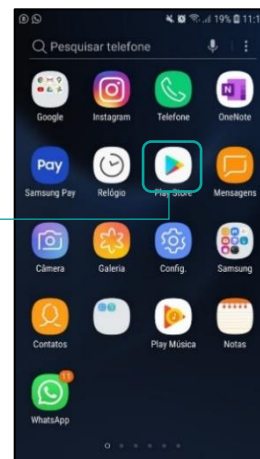
O Zoom é um serviço de videoconferência baseado em nuvem que você pode usar para se encontrar virtualmente com outras pessoas - por vídeo ou somente áudio ou ambos, durante a realização de bate-papos ao vivo - e permite gravar essas sessões para visualização posterior.

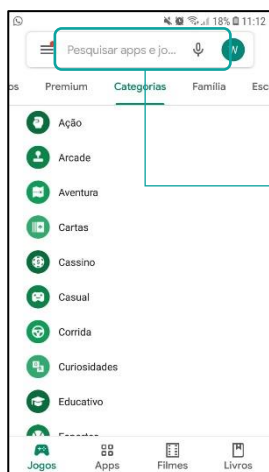
Confira o passo a passo e veja como é fácil baixar e conceder acesso ao Zoom pelo seu **Celular** e **Computador**:

Celular

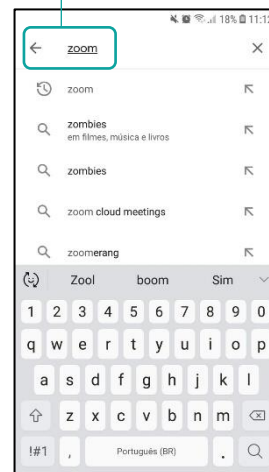


Abrir o Google
Play ou App Store

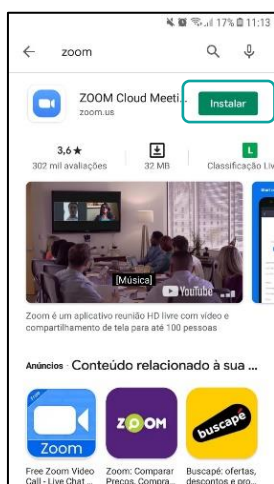




Procurar o aplicativo do Zoom



Selecionar “Instalar”



Após baixado o aplicativo Zoom no celular, pronto!!

O participante deverá aguardar o link da reunião que será enviado pela comissão da Assembleia Geral e Ordinária e Extraordinária pelo e-mail / whatsapp.

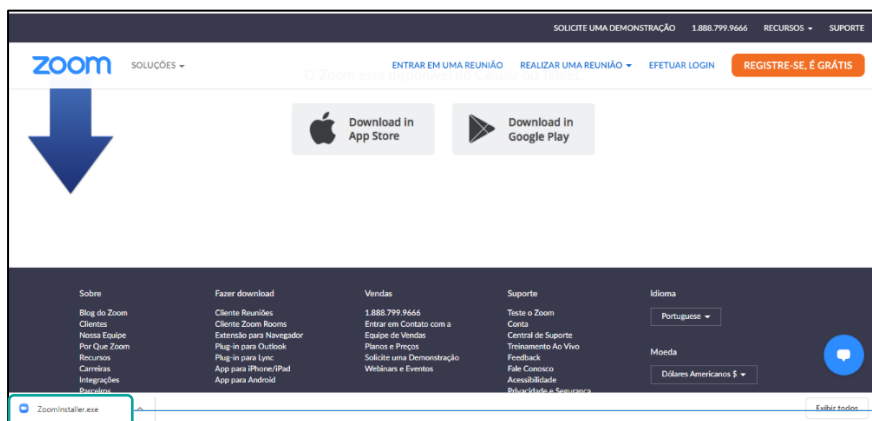
Computador

A utilização do computador para assistir a vídeo conferência é opcional, caso o participante opte por assistir somente pelo celular as funções serão as mesmas, a opção disponibilizada de assistir pelo computador se trata de uma questão de

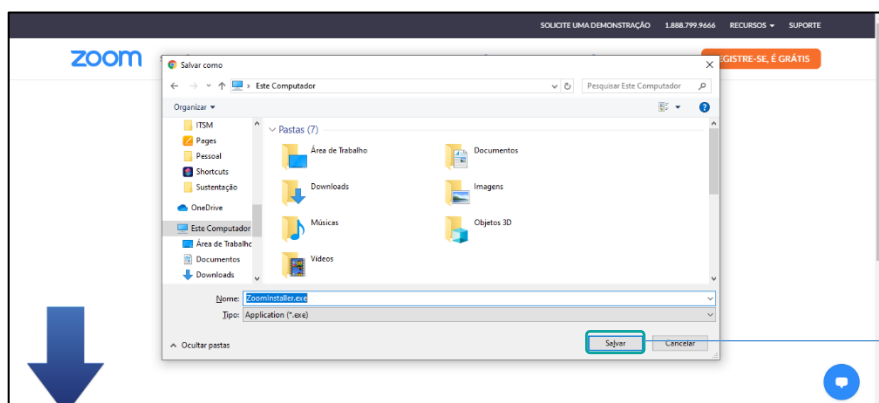
Sicoob Coopmil	Data: 11/10/2022	V.1
Tecnologia da Informação	Documento	Pag. 4/7

comodidade e preferência de cada participante, para os participantes que optarem por essa comodidade deverão baixar o Zoom no seu computador.

Acesse o seguinte link para download: <https://zoom.us/support/download>



Clicar nesse Campo



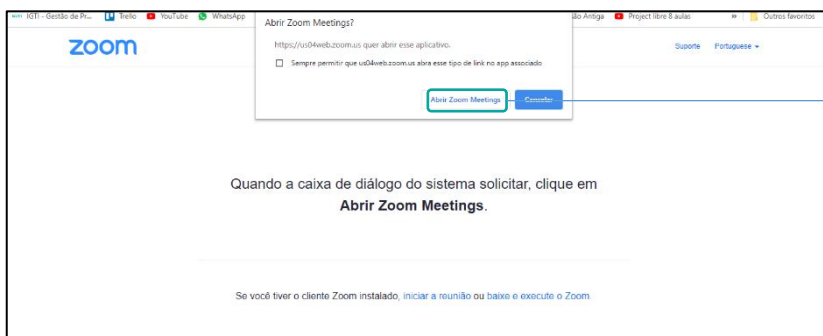
Clicar no campo "Salvar"

Após baixado o aplicativo Zoom no computador, pronto!!

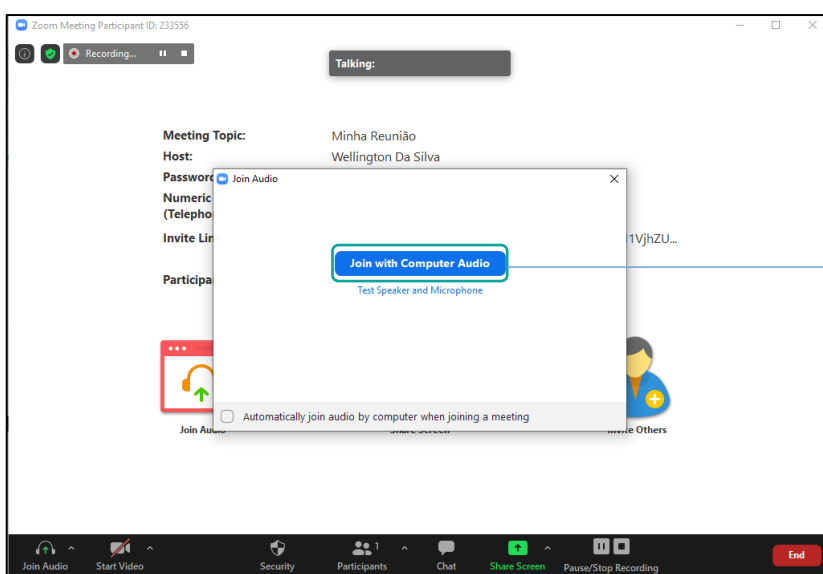
O participante deverá aguardar o link da reunião que será enviado pela comissão da Assembleia Geral e Ordinária e Extraordinária pelo e-mail / whatsapp.

Na data da reunião ao clicar no link aparecerá as seguintes imagens:

Sicoob Coopmil	Data: 11/10/2022	V.1
Tecnologia da Informação	Documento	Pag. 5/7



Clicar no campo
“abrir Zoom Meetings”



Clicar no campo
“Join with computer
Audio”

Nota: Join with computer Audio – é uma associação do áudio do computador ao aplicativo, um teste prévio para confirmar se a saída de som está funcionando, caso o computador não possua saída de som, o participante poderá utilizar fones de ouvido comum na saída do computador (mesmos os mais antigos possuem a saída de fone como o dos celulares).

2. Boas Práticas

Pedimos a todos os participantes que mantenham o microfone desativado no decorrer da Assembleia e quando houver a necessidade de interação /manifestação que seja utilizado o recurso de “Levantar a mão do Zoom”



1 - Ativar ou silenciar o microfone

2 - Clicar no campo "Mais..."

3 - Levantar a mão

