

RELATÓRIO ANUAL 2023



SICOOB
Carlos Chagas

EDITORIAL

RAZÃO SOCIAL

Cooperativa de Crédito Carlos Chagas Ltda – SICOOB CARLOS CHAGAS
Avenida Capitão João Pinto, 17-B, Centro – CEP: 39.864-000, Carlos Chagas/MG
Fone: (33) 3624-1258

Presidente do Conselho de Administração

Valdei Costa Barbosa

Conselho de Administração

Antônio Carlos Ferreira de Souza
Érika Souza Jardim
Francisco José da Silva
Paulo Silvânio Pinheiro Cordeiro
Renato Gomes Serafim
Reuter Ferreira Batista
Thiago Costa Carvalho
Willer Martins da Silveira

Conselho Fiscal

Efetivo:

Márcio Felipe Viana Maia
Pablo Braga da Silva
Samuel Nacur Batista Rodrigues Quaresma

Suplente:

Daniel José Dias Ferreira Bruno
Kássia Martins Costa Alves
Rodrigo Rodrigues Pereira

Diretor de Negócios

José Geraldo Ferreira Batista

Diretor Administrativo

Luan Saúde Pereira

Conselho Editorial

Hurlen Gabriel Jardim Ferreira
Marília Costa Coutinho
Mateus Abrantes Ladeira
Patrícia Alves Simões

Projeto gráfico, diagramação

IUSK Produções

Tiragem

2.000 exemplares

Data de Impressão

11/03/2024

MENSAGEM AOS COOPERADOS



O ano de 2023 marcou mais um capítulo de conquistas para o Sicoob Carlos Chagas. Além do crescimento financeiro, a cooperativa reforçou seu papel como agente de transformação social e econômica, promovendo a inclusão financeira e o desenvolvimento sustentável nas comunidades onde está presente.

Do ponto de vista do negócio, o Sicoob Carlos Chagas manteve a tendência positiva de crescimento, alcançando expressivos resultados e consolidando sua posição de destaque no setor. A começar pelo número de associados, atingiu a marca de 11.635 em 2023, o que representa um aumento de 7,53% em relação ao ano anterior.

Os depósitos da cooperativa também cresceram substancialmente, registrando um aumento de 32,16% em 2023, totalizando R\$ 227 milhões. Da mesma forma, os fundos de poupança acompanharam essa trajetória, aumentando em 11,35%, atingindo R\$ 41 milhões.

No aspecto crédito, a cooperativa obteve um aumento de 14,39% de sua carteira no ano de 2023, contando com adoção de 29 milhões de operações de CPR-F, que são economicamente benéficas aos associados, chegando ao total de 206 milhões de operações de crédito no ano. Destacaram-se também as operações junto ao produtor rural, permitindo o crescimento da carteira e registrando aumento de 15,34%, totalizando R\$ 69 milhões apenas para atendimento ao homem do campo.

O resultado operacional da cooperativa teve um aumento significativo de 55,12%, atingindo R\$ 19 milhões em 2023 e refletindo uma gestão eficiente e estratégias bem-sucedidas. Além disso, com relação aos juros pagos ao capital o crescimento foi de 38,25%, registrando R\$ 1.7 milhões.

Ativos totais e patrimônio líquido também registraram crescimento em 2023, atingindo R\$ 370 milhões e R\$ 92 milhões, com crescimento de 31,28% e 22%, respectivamente, demonstrando a robustez e a saúde financeira da cooperativa.

Esses resultados positivos são fruto do compromisso contínuo do Sicoob Carlos Chagas com seus cooperados e comunidades. Ao oferecer soluções financeiras competitivas e serviços de qualidade, sem cobrança tarifária de manutenção de conta, a cooperativa fortalece sua posição como uma parceira confiável e sólida, comprometida com o crescimento e o bem-estar de cooperados e comunidades.

É dessa forma que o Sicoob Carlos Chagas reafirma seu compromisso com os princípios cooperativistas e seu foco em promover o desenvolvimento econômico e social das regiões onde está inserido, construindo um futuro mais justo, inclusivo e próspero.

Valdei Costa Barbosa
Presidente do Conselho de Administração

ÍNDICE

1

MENSAGEM AOS
COOPERADOS

3

INAUGURAÇÃO
NOVA AGÊNCIA

4

DIA DE COOPERAR

5

FEIRAS AGROPECUÁRIAS

6

ENCONTRO PESSOAS &
RESULTADOS

7

PRÉ-ASSEMBLEIAS

8

PROPÓSITO
VISÃO
PRINCÍPIOS

9

GANHO SOCIAL

10

EVOLUÇÃO DOS PRINCIPAIS
NÚMEROS DA COOPERATIVA

11

RELATÓRIO DA
ADMINISTRAÇÃO

16

DEMONSTRAÇÕES
FINANCEIRAS

20

NOTAS EXPLICATIVAS

58

RELATÓRIO DO AUDITOR
INDEPENDENTE SOBRE AS
DEMONSTRAÇÃO FINANCEIRAS

61

PARECER DO
CONSELHO FISCAL

INAUGURAÇÃO NOVA AGÊNCIA



MUCURI - BA

No dia 04 de setembro de 2023 o Sicoob Carlos Chagas inaugurou sua agência na cidade de Mucuri-BA.

Cumprindo o planejamento em observância ao Plano de Expansão do Sistema Sicoob, mais uma agência promissora foi aberta para atender aos cooperados da região sul baiana. Uma agência moderna e preparada para oferecer aos cooperados produtos, serviços e soluções financeiras.

Muitas autoridades locais e regionais, estiveram na inauguração: o Deputado Estadual Carlos Robson Rodrigues da Silva, os Prefeitos de Carlos Chagas, Mucuri e Nova Viçosa, os Srs. José Amadeu Nanayosk Tavares, Roberto Carlos Figueiredo Costa e Luciana Souza Machado Rodrigues.

Para o Presidente do Conselho de Administração, Sr. Valdei, o Sicoob Carlos Chagas foi bem recebido no município de Mucuri, e certamente a comunidade será impactada de forma positiva pela cultura cooperativista.



Dia de Cooperar



Cumprindo os princípios da Intercooperação e Interesse pela Comunidade, as cooperativas localizadas na cidade de Carlos Chagas: Sicoob Carlos Chagas, Mucuri Laticínios e Cooeducar, se uniram para a celebração do Dia C – Dia de Cooperar.



O evento aconteceu no dia 19 de agosto de 2023, na Escola Municipal Aymar Westin Nobre, com muitas ações marcantes, tais como: espaço saúde; oficina de pintura e desenho; espaço kids; circuito de brincadeiras, apresentação musical, assim como a arrecadação de aproximadamente 1.400 kg de alimentos não perecíveis. Na oportunidade o Sicoob Carlos Chagas foi homenageado pelos 32 anos de fundação.

A celebração deste dia se estendeu às demais agências nas cidades onde o Sicoob Carlos Chagas atua, Pavão, Águas Formosas, Machacalis, Santa Helena de Minas, Bertópolis/MG e Teixeira de Freitas/BA, com a arrecadação de alimentos destinados para a comunidade e escolas.

O Dia de Cooperar é um dia idealizado pelo Sistema OCEMG e já ganhou visibilidade nacional, sendo um evento marcante e propulsor de novas ações a serem desenvolvidas junto à comunidade.



FEIRAS AGROPECUÁRIAS

Nosso Propósito como uma Instituição Financeira é conectar pessoas para promover o desenvolvimento.

O Sicoob Carlos Chagas esteve presente nas 04 feiras agropecuárias da região, em Minas e na Bahia.

As feiras foram: a FEAM – Feira Agropecuária de Machacalis, a FEAGRO – Feira Agropecuária de Águas Formosas, a FEACC – Feira Agropecuária de Carlos Chagas e a EXPO TEIXEIRA – Exposição Agropecuária de Teixeira de Freitas. O stand da cooperativa foi ponto de encontro para cooperados, clientes e amigos. Bons negócios advieram desses momentos que marcaram o calendário de eventos da cooperativa em 2023.



Machacalis-MG



Águas Formosas -MG



Carlos Chagas-MG



Teixeira de Freitas-BA

LINHA DE CRÉDITO EMERGENCIAL



Historicamente a estação chuvosa em nossa região ocorre no último trimestre do ano, porém no final de 2023 tivemos um período de estiagem prolongada, o que provocou impacto financeiro na pecuária de corte e leite.

O Sicoob Carlos Chagas com objetivo de apoiar seus cooperados, lançou a Linha de Crédito Emergencial com taxa de juros acessível ao produtor rural, tendo como objetivo minimizar o impacto financeiro neste momento desafiador.

Foram disponibilizados aproximadamente 2 milhões de reais em crédito.



ENCONTRO PESSOAS & RESULTADO


Em 11 de fevereiro de 2023 o Sicoob Carlos Chagas promoveu a primeira edição do Encontro Pessoas & Resultado, organizado pelo RH da Cooperativa em parceria com o Sescop, Sicoob Seguradora e Sicoob Minaseg.

O Encontro trouxe dois profissionais de renome em suas áreas de atuação, um com foco no Negócio, sendo Gilvan Bueno com a palestra "Oportunidades e desafios para os Produtos de Investimento em 2023" e outro com foco nas Pessoas, Pedro Seixas com a palestra "Transformando atitudes em resultados".

O Presidente Valdei destacou que o Encontro é um impulsionador para o melhor desempenho da equipe no cumprimento dos objetivos estratégicos e crescimento da cooperativa.



Mais que uma escolha FINANCEIRA.



PRÉ-ASSEMBLEIAS

Em preparação para a Assembleia Geral 2023, o Sicoob Carlos Chagas realizou as Pré-Assembleias, com o objetivo de apresentar os números da Cooperativa e ao mesmo tempo estar mais próxima dos cooperados e cidades de atuação.

Pavão, Águas Formosas, Machacalis, Santa Helena de Minas, Bertópolis e Teixeira de Freitas receberam as reuniões entre 08 a 17/03/2023. Além de comunidades rurais que também recebem o Sicoob Carlos Chagas para apresentação dos resultados do ano findado.



ASSEMBLEIA GERAL E ELEIÇÃO DO NOVO CONSELHO DE ADMINISTRAÇÃO.

Em 20 de março de 2023 aconteceu a Assembleia Extraordinária e Ordinária Geral do Sicoob Carlos Chagas, com presença de cooperados, convidados e amigos.

Esse é o ápice da participação do cooperado na cooperativa, uma reunião convocada e organizada para prestação de contas, revisão de normativos e eleição de novos representantes. Historicamente o Sicoob Carlos Chagas tem assembleias com participação efetiva dos cooperados, que contribuem com o desenvolvimento e fortalecimento dos negócios.

Em 2023 foi eleito o novo Conselho de Administração para um mandato de 04 anos.

É uma preocupação do Presidente do Conselho de Administração, que o Conselho eleito mantenha a cooperativa forte e atendendo ao cooperado com empregados qualificados e com bons negócios a serem oferecidos.



PROPÓSITO

Conectar pessoas para promover justiça financeira e prosperidade.



VISÃO

Proporcionar a melhor experiência financeira aos nossos cooperados.

PRINCÍPIOS COOPERATIVISTAS

- Adesão livre e voluntária
- Gestão democrática
- Participação econômica dos membros
- Autonomia e independência
- Educação, formação e informação
- Intercooperação
- Interesse pela comunidade



GANHO SOCIAL

O Ganho Social é composto pelas sobras da cooperativa e a economia do cooperado com taxas e tarifas praticadas, se comparadas com as demais instituições financeiras do mercado. Além desta economia para o cooperado, há geração de renda e desenvolvimento para as comunidades onde o Sicoob Carlos Chagas atua, pelo fato de impactar positivamente o bolso dos cooperados diante das suas movimentações na cooperativa.

Economia com Tarifas:



R\$ 5,6 Milhões

R\$ 5.652.057,00

Economia com taxas de juros:



R\$ 53,6 Milhões

R\$ 53.663.514,00

Remuneração de Depósitos:



R\$ 4,2 Milhões

R\$ 4.286.239,00

Economia Consórcio:



R\$ 16 Mil

R\$ 16.905,00

Economia Adquirência:



R\$ 334 Mil

R\$ 334.821,00

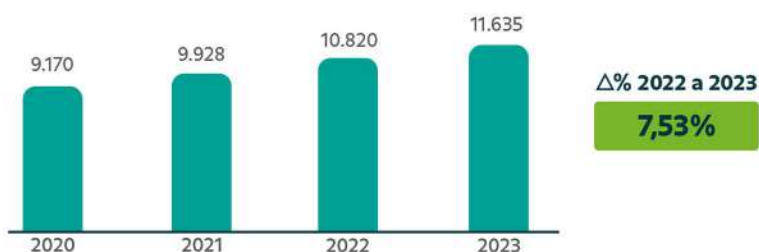
Valor Economizado
(Média por Cooperado):

R\$ 7.209,00



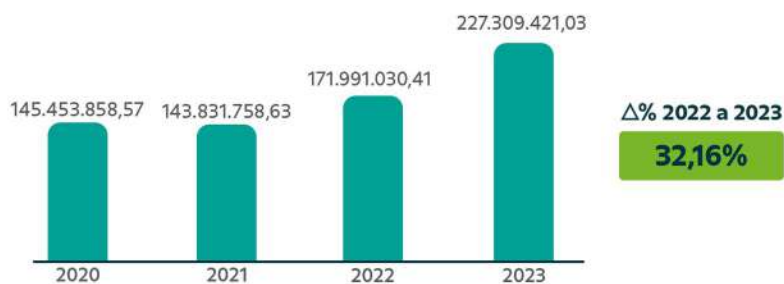
EVOLUÇÃO DOS PRINCIPAIS NÚMEROS DA COOPERATIVA

ASSOCIADOS



Em 2023 o Sicoob Carlos Chagas expandiu sua base de associados em 7,53%, consolidando como instituição financeira de confiança na comunidade que opera, e conquistando novos cooperados durante o período.

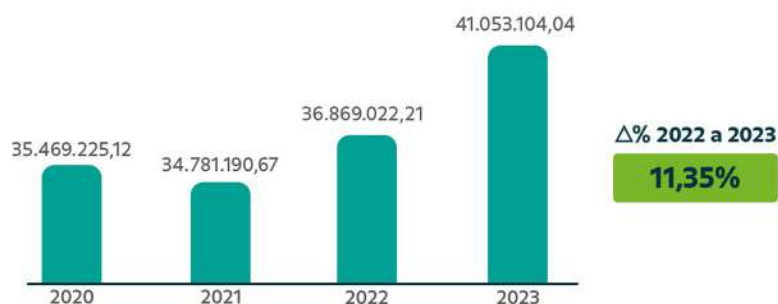
DEPÓSITOS



*Valores em reais.

Os depósitos da Cooperativa tiveram um acréscimo de 32,16% no ano de 2023. A manutenção do ambiente econômico propício, impulsionaram os investimentos financeiros dos cooperados ao longo do ano de 2023.

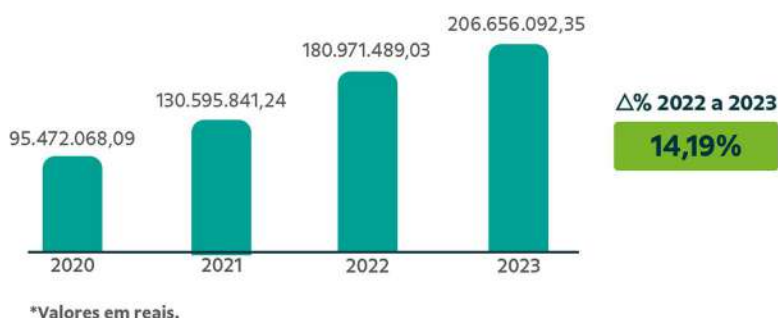
POUPANÇA COOPERADA



*Valores em reais.

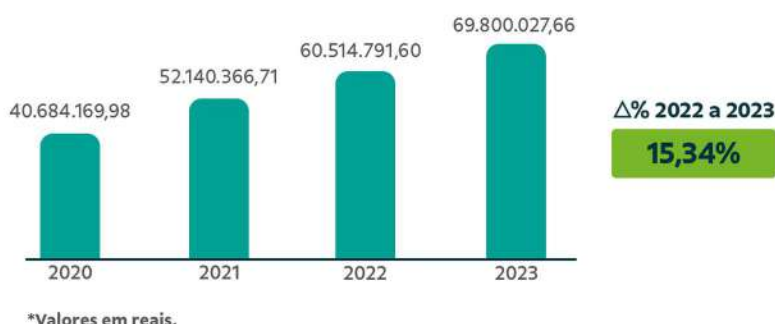
A Poupança Cooperada registrou um crescimento de 11,35% durante o ano de 2023. A evolução dos números mostra como a poupança se firma como crucial mecanismo de investimentos para os cooperados.

OPERAÇÕES DE CRÉDITO



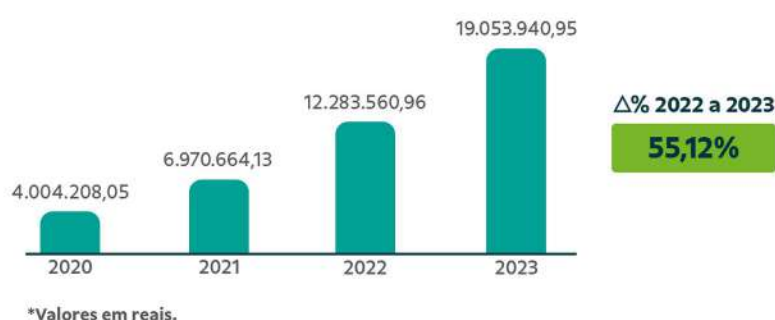
No ano de 2023, a carteira de operações de crédito da Cooperativa cresceu 14,19%, destacando o papel ativo no Sicoob Carlos Chagas no progresso econômico de seus cooperados, ao inserir recursos financeiros na comunidade e honrar o seu compromisso com os associados. Durante esse período, o Sicoob Carlos Chagas adotou um novo modelo de negócios, oferecendo operações de CPR-F aos associados. Com características de concessão de crédito, elas foram financeiramente vantajosas para os cooperados, resultando em um saldo total de R\$ 29.900.358,85. Esse montante foi adicionado às operações de crédito no valor de R\$ 176.755.733,50, alcançando assim o total de R\$ 206.656.092,35.

CRÉDITO RURAL



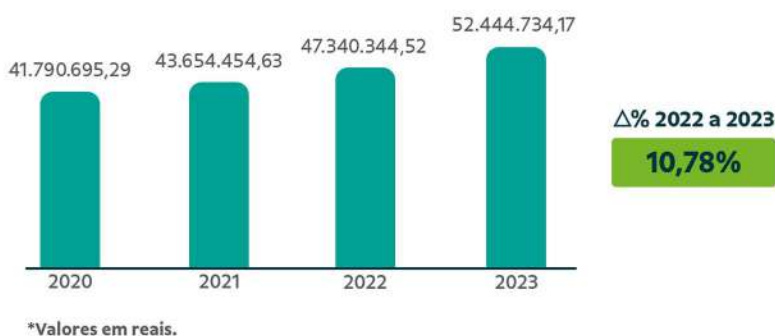
Utilizando mecanismos financeiros disponibilizados aos produtores rurais, provenientes de recursos próprios e de parcerias com outras instituições financeiras, como o Banco Sicoob, o crédito rural do Sicoob Carlos Chagas cresceu 15,34% em 2023, promovendo o desenvolvimento das atividades agropecuárias dos cooperados e da região onde a Cooperativa está presente.

RESULTADO OPERACIONAL



No decorrer de 2023, o Sicoob Carlos Chagas superou suas projeções, registrando um aumento de 55,12% em seu resultado operacional em comparação ao ano anterior. Em 2023, antes das destinações estatutárias, foi incorporado ao resultado operacional de R\$ 18.438.381,90, o valor de R\$ 615.559,05, referente a absorção do FATES, totalizando R\$ 19.053.940,95. Dessa forma, a Cooperativa registrou o melhor resultado ao longo dos anos. Esse feito foi impulsionado pelas condições favoráveis dos negócios oferecidos aos cooperados e pela confiança contínua dos mesmos, destacando mais um ano de sucesso para a Instituição.

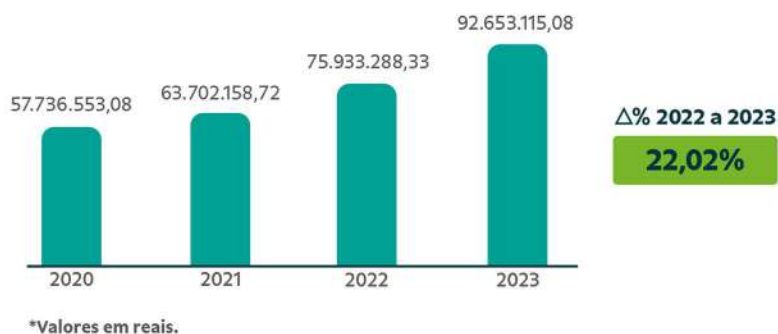
CAPITAL SOCIAL



No ano de 2023, o Capital Social aumentou 10,78% em relação a 2022, o que representa benefício aos cooperados que mantêm suas transações financeiras e negócios com a cooperativa. Isso contribui para valorizar o patrimônio dos cooperados junto ao Sicoob Carlos Chagas.

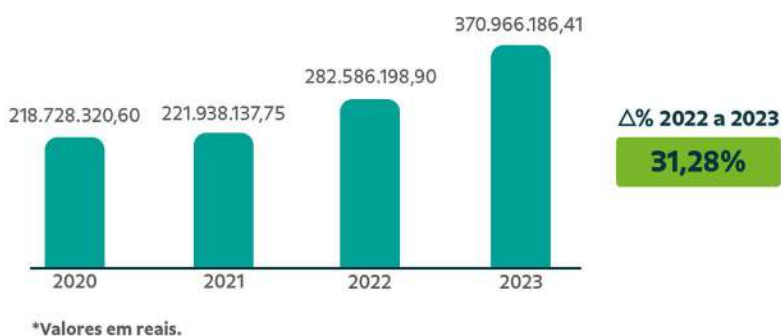


PATRIMÔNIO LÍQUIDO



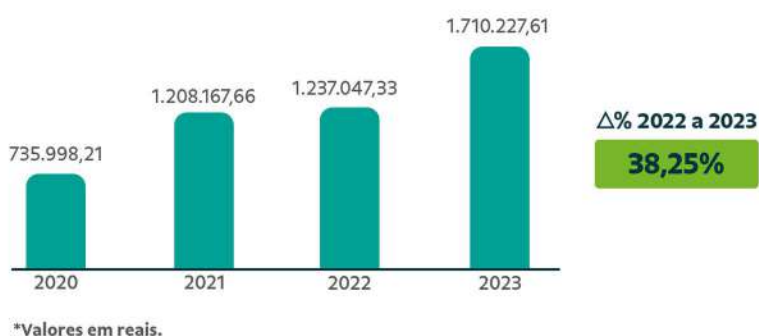
Em 2023 o Patrimônio Líquido da Cooperativa cresceu 22,02% em comparação com o exercício de 2022, sendo reflexo dos esforços mútuos da Cooperativa e de seus cooperados. Esse aumento reforça a solidez do Sicoob Carlos Chagas, proporcionando condições ainda melhores para atender aos cooperados.

ATIVOS



Os Ativos do Sicoob Carlos Chagas, se elevaram em 31,28% em decorrência do crescimento dos negócios realizados em 2023, o que reflete o aumento do patrimônio geral da Cooperativa. Isso demonstra o uso eficiente dos recursos da entidade e a contínua evolução da instituição.

JUROS PAGOS AO CAPITAL



No ano de 2023, o Sicoob Carlos Chagas registrou um aumento de 38,25% nos rendimentos do Capital Social por meio dos Juros Pagos, recompensando os cooperados por seus investimentos na Cooperativa e fortalecendo-os ainda mais.

Relatório da Administração 31 de dezembro de 2023 **COOPERATIVA DE CRÉDITO CARLOS CHAGAS LTDA. – SICOOB CARLOS CHAGAS**

Bem-vindos, cooperados e comunidade.

Seguindo o princípio da informação e prezando pelo valor da transparência, apresentamos neste documento as Demonstrações Financeiras relativas ao período findo em 31 de dezembro de 2023 da cooperativa financeira SICOOB CARLOS CHAGAS.

Aqui você também vai conhecer um pouco mais sobre a cooperativa e os resultados que alcançamos juntos no período. Esperamos que aprecie o conteúdo e descubra em nossos números a força do cooperativismo financeiro.

Boa leitura!

1. Contexto Sicoob

Formado por centenas de cooperativas financeiras espalhadas por todo o Brasil e presente em cerca de 2,2 mil municípios, o Sicoob é um dos maiores sistemas financeiros do país. Juntas, as cooperativas somam mais de 7 milhões de cooperados que constroem juntos um mundo com mais cooperação, pertencimento, responsabilidade social e justiça financeira.

2. Sustentabilidade

Visando estruturar um ambiente de sustentabilidade sistêmica que integre as práticas sociais, ambientais e de governança (ESG) ao modelo de negócios do Sicoob, todas as organizações do Sistema estão se mobilizando em torno do Pacto pelo Desenvolvimento Sustentável.

Para traduzir aos cooperados e às comunidades os nossos compromissos, contamos com um Plano de Sustentabilidade, Agenda e Relatório de Sustentabilidade, alinhados ao nosso plano estratégico e aderente as diretrizes do Banco Central do Brasil voltadas à Política de Responsabilidade Social, Ambiental e Climática. Quer saber mais? [Acesse \[www.sicoob.com.br/sustentabilidade\]\(http://www.sicoob.com.br/sustentabilidade\)](http://www.sicoob.com.br/sustentabilidade).

3. Nossa Cooperativa

O SICOOB CARLOS CHAGAS é uma instituição financeira cooperativa voltada para fomentar o crédito para seu público-alvo, os cooperados, que, além de contar com um portfólio completo de produtos e serviços financeiros, têm participação nos resultados financeiros e contribuem para o desenvolvimento socioeconômico sustentável de suas comunidades.

4. Política de Crédito

Nossa atuação dá-se principalmente por meio da concessão de empréstimos e captação de depósitos. Concessão essa que é realizada para cooperados após prévia análise, respeitando limites de alçadas pré-estabelecidos que devem ser observados e cumpridos. Realizamos, ainda, consultas cadastrais e análises através do "RATING" (avaliação por pontos), buscando assim garantir ao máximo a liquidez das operações.

Nossa política de classificação de risco de crédito está de acordo com a Resolução CMN nº 2.682/99,

5. Governança Corporativa

A participação nas decisões é um valor que permeia nosso negócio, por isso cada cooperado tem direito a voto nas assembleias. Entre as decisões, está a eleição do Conselho de Administração, que é responsável pelas decisões estratégicas.

Os atos da administração da cooperativa, bem como a validação de seus balancetes mensais e do balanço patrimonial anual, são realizados pelo Conselho Fiscal que, também eleito em Assembleia, é responsável por verificar esses assuntos de forma sistemática. Ele atua de forma complementar ao Conselho de Administração. Neste mesmo sentido, a gestão dos negócios da cooperativa no dia a dia é realizada pela Diretoria Executiva.

A cooperativa possui ainda um Agente de Controles Internos, supervisionado diretamente pelo Diretor responsável pelo gerenciamento contínuo de riscos. O objetivo é acompanhar a aderência aos normativos vigentes, sejam eles internos e/ou sistêmicos (SICOOB CENTRAL CREDIMINAS e Sicoob Confederação), bem como aqueles oriundos da legislação vigente.

Os balanços da cooperativa são auditados por auditor externo, que emite relatórios, levados ao conhecimento dos Conselhos e da Diretoria. Todos esses processos são acompanhados e fiscalizados pelo Banco Central do Brasil, órgão ao qual cabe a competência de fiscalizar a cooperativa.

Tendo em vista o risco que envolve a intermediação financeira, a cooperativa adota ferramentas de gestão como o Manual de Crédito, que foi aprovado, como muitos outros manuais, pelo Sicoob Confederação e homologado pela central.

Além do Estatuto Social, seguimos regimentos e regulamentos, entre os quais destacamos o Regimento Interno, o Regimento do Conselho de Administração, o Regimento do Conselho Fiscal e o Regulamento Eleitoral.

A cooperativa adota procedimentos para cumprir todas as normas contábeis e fiscais. Além disso, os integrantes da nossa cooperativa estão em harmonia com o Código de Ética e de Conduta Profissional proposto pelo Sicoob Confederação.

Todos esses mecanismos de controle, além de necessários, são fundamentais para levar aos cooperados e à sociedade a transparência da gestão e de todas as atividades desenvolvidas pela instituição.

6. Sistema de Ouvidoria

É um canal de comunicação com os nossos cooperados e integrantes das comunidades onde estamos presentes, em que são atendidas manifestações sobre nossos produtos.

No exercício de 2023, o SICOOB CARLOS CHAGAS registrou o total de 4 (quatro) manifestações. Das reclamações, nenhuma foi considerada procedente e resolvida dentro dos prazos regulamentares, conforme legislação vigente.

7. Fundo Garantidor do Cooperativismo de Crédito

O FGCoop é uma associação civil sem fins lucrativos criada para tornar as cooperativas financeiras tão competitivas quanto os bancos comerciais e proteger as pessoas que depositam sua confiança em cooperativas financeiras regulamentadas. Ele assegura que o cooperado receba seu dinheiro de volta nos casos de eventual intervenção ou liquidação da cooperativa financeira pelo Banco Central do Brasil, até o limite de R\$ 250 mil (duzentos e cinquenta mil reais) por CPF ou CNPJ.

De acordo com o artigo 3º da Resolução CMN nº 4.933, de 29/7/2021, a contribuição mensal ordinária das instituições associadas ao Fundo é de 0,0125%, dos saldos das obrigações garantidas, que abrangem as mesmas modalidades protegidas pelo Fundo Garantidor de Créditos dos bancos, o FGC, ou seja, os depósitos à vista e a prazo, as letras de crédito do agronegócio, entre outros.

8. Demonstrações dos Resultados da Cooperativa

Data-base: 31 de dezembro de 2023.

Unidade de Apresentação: reais.

Resultados Financeiros do Período	% de variação	31/12/2023	31/12/2022
Sobras ou Perdas do Exercício antes do Juros ao Capital	50,11%	18.438.381,90	12.283.560,96

Número de cooperados	% de variação	31/12/2023	31/12/2022
Total	7,53%	11.635	10.820

Carteira de Crédito	% de variação	31/12/2023	31/12/2022
Carteira Rural	15,34%	69.800.027,66	60.514.791,60
Carteira Comercial	-17,04%	106.955.705,84	128.922.021,23
Total	-6,69%	176.755.733,50	189.436.812,83

Os Vinte Maiores Devedores representavam na data-base de 31/12/2023 o percentual de R\$ 29,74% da carteira, no montante de R\$ 61.806.571,98.

Captações	% de variação	31/12/2023	31/12/2022
Depósitos à vista	21,10%	63.788.400,29	52.674.557,33
Depósitos sob aviso	9,93%	202.324,77	184.042,97
Depósitos a prazo	14,68%	105.587.929,35	92.068.171,27
LCA	113,31%	57.730.766,62	27.064.258,84
Total	32,16%	227.309.421,03	171.991.030,41

Os Vinte Maiores Depositantes representavam na data-base de 31/12/2023 o percentual de R\$ 20,67% da captação, no montante de R\$ 46.355.013,47.

Patrimônio de Referência	% de variação	31/12/2023	31/12/2022
Total	22,39%	87.114.554,69	71.175.750,93

9. Agradecimentos

Agradecemos aos nossos cooperados pela preferência e confiança e aos empregados pela dedicação.

Conselho de Administração e Diretoria.
Carlos Chagas-MG, 31 de dezembro de 2023.

DEMONSTRAÇÕES FINANCEIRAS

COOPERATIVA DE CREDITO CARLOS CHAGAS LTDA. – SICOOB CARLOS CHAGAS
CNPJ: 41.753.500/0001-81 BALANÇO PATRIMONIAL
Em Reais

	Notas	31/12/2023	31/12/2022
ATIVO		376.175.059,00	282.586.198,90
DISPONIBILIDADES	4	2.012.577,61	1.704.473,91
INSTRUMENTOS FINANCEIROS		377.037.453,65	286.159.213,85
Títulos e Valores Mobiliários	5	39.898.507,17	8.078.615,20
(-) Provisão para Desvalorização de Títulos e Valores Mobiliários	5	(732.577,92)	-
Relações Interfinanceiras		156.993.113,26	85.366.254,00
Centralização Financeira	4	156.993.113,26	85.366.254,00
Operações de Crédito	6	176.755.733,50	189.436.812,83
Outros Ativos Financeiros	7	4.122.677,64	3.277.531,82
(-) PROVISÕES PARA PERDAS ESPERADAS ASSOCIADAS AO RISCO DE CRÉDITO		(8.732.938,12)	(8.722.647,30)
(-) Operações de Crédito	6	(8.414.721,71)	(8.465.323,80)
(-) Outras	7.1	(318.216,41)	(257.323,50)
ATIVOS FISCAIS CORRENTES E DIFERIDOS	8	298.286,61	166.742,96
OUTROS ATIVOS	9	350.806,66	227.866,53
IMOBILIZADO DE USO	10	8.371.840,74	5.666.693,88
INTANGÍVEL	11	300,00	10.324,09
(-) DEPRECIACÕES E AMORTIZAÇÕES	10 e 11	(3.163.268,15)	(2.626.469,02)
TOTAL DO ATIVO		376.175.059,00	282.586.198,90
PASSIVO E PATRIMÔNIO LÍQUIDO		376.175.059,00	282.586.198,90
DEPÓSITOS	12	169.578.654,41	144.926.771,57
Depósitos à Vista		63.788.400,29	52.674.557,33
Depósitos Sob Aviso		202.324,77	184.042,97
Depósitos a Prazo		105.587.929,35	92.068.171,27
DEMAIS INSTRUMENTOS FINANCEIROS		104.925.092,07	55.075.702,76
Recursos de Aceite e Emissão de Títulos	13	57.730.766,62	27.064.258,84
Relações Interfinanceiras		47.088.302,13	23.682.120,55
Repasse Interfinanceiros	14	47.088.302,13	23.682.120,55
Outros Passivos Financeiros	15	106.023,32	4.329.323,37
PROVISÕES	16	2.788.086,40	2.544.418,22
OBRIGAÇÕES FISCAIS CORRENTES E DIFERIDAS	17	500.398,05	405.904,36
OUTROS PASSIVOS	18	5.729.712,99	3.700.113,66
PATRIMÔNIO LÍQUIDO	19	92.653.115,08	75.933.288,33
CAPITAL SOCIAL		52.444.734,17	47.340.344,52
RESERVAS DE SOBRAS		35.140.967,07	24.521.850,67
SOBRAS OU PERDAS ACUMULADAS		5.067.413,84	4.071.093,14
TOTAL DO PASSIVO E PATRIMÔNIO LÍQUIDO		376.175.059,00	282.586.198,90

As Notas Explicativas da Administração são parte integrante das demonstrações financeiras.

COOPERATIVA DE CREDITO CARLOS CHAGAS LTDA. – SICOOB CARLOS CHAGAS
CNPJ: 41.753.500/0001-81 DEMONSTRAÇÃO DAS SOBRAS OU PERDAS
Em Reais

	Notas	2º Sem. 2023	31/12/2023	31/12/2022
INGRESSOS E RECEITAS DA INTERMEDIÇÃO FINANCEIRA		26.982.595,51	51.760.659,02	38.123.420,17
Operações de Crédito	21	17.336.199,34	36.243.937,24	28.735.435,33
Ingressos de Depósitos Intercooperativos	4.a	8.554.094,13	14.424.419,74	9.387.984,84
Resultado de Operações com Títulos e Valores Mobiliários	5.b	1.092.302,04	1.092.302,04	-
DISPÊNDIOS E DESPESAS DA INTERMEDIÇÃO FINANCEIRA	22	(11.190.907,34)	(21.312.885,04)	(14.930.431,40)
Operações de Captação no Mercado	12.d	(8.828.637,76)	(16.800.701,14)	(12.623.070,84)
Operações de Empréstimos e Repasses	14.b	(1.604.073,10)	(2.671.245,37)	(761.044,32)
Provisões para Perdas Esperadas Associadas ao Risco de Crédito		(758.196,48)	(1.840.938,53)	(1.546.316,24)
RESULTADO BRUTO DA INTERMEDIÇÃO FINANCEIRA		15.791.688,17	30.447.773,98	23.192.988,77
OUTROS INGRESSOS E RECEITAS/DISPÊNDIOS E DESPESAS OPERACIONAIS		(5.763.164,56)	(11.340.149,56)	(10.349.991,93)
Ingressos e Receitas de Prestação de Serviços	23	2.584.135,54	4.797.484,53	3.264.855,67
Rendas de Tarifas	24	402.614,27	791.512,29	773.164,68
Dispêndios e Despesas de Pessoal	25	(4.787.882,97)	(9.327.699,41)	(8.564.270,82)
Outros Dispêndios e Despesas Administrativas	26	(3.917.582,80)	(7.376.160,66)	(6.946.720,15)
Dispêndios e Despesas Tributárias	27	(154.134,34)	(318.651,30)	(306.564,99)
Outros Ingressos e Receitas Operacionais	28	1.774.769,06	2.837.439,82	2.328.950,19
Outros Dispêndios e Despesas Operacionais	29	(1.665.083,32)	(2.744.074,83)	(899.406,51)
PROVISÕES	30	(130.404,26)	(312.231,76)	(99.338,70)
Provisões/Reversões para Contingências		(59.245,22)	(251.917,55)	(144.381,89)
Provisões/Reversões para Garantias Prestadas		(71.159,04)	(60.314,21)	45.043,19
RESULTADO OPERACIONAL		9.898.119,35	18.795.392,66	12.743.658,14
OUTRAS RECEITAS E DESPESAS	31	(5.785,34)	(4.300,52)	18.976,70
SOBRAS OU PERDAS ANTES DA TRIBUTAÇÃO E PARTICIPAÇÕES		9.892.334,01	18.791.092,14	12.762.634,84
IMPOSTO DE RENDA E CONTRIBUIÇÃO SOCIAL		355.736,32	-	(113.235,24)
Imposto de Renda Sobre Atos Não Cooperados		217.828,10	-	(60.947,01)
Contribuição Social Sobre Atos Não Cooperados		137.908,22	-	(52.288,23)
PARTICIPAÇÕES NOS RESULTADOS		(192.870,96)	(352.710,24)	(365.838,64)
SOBRAS OU PERDAS DO PERÍODO ANTES DAS DESTINAÇÕES		10.055.199,37	18.438.381,90	12.283.560,96

As Notas Explicativas da Administração são parte integrante das demonstrações financeiras.

COOPERATIVA DE CREDITO CARLOS CHAGAS LTDA. – SICOOB CARLOS CHAGAS
CNPJ: 41.753.500/0001-81
DEMONSTRAÇÃO DO RESULTADO ABRANGENTE
Em reais

	2º Sem. 2023	31/12/2023	31/12/2022
SOBRAS OU PERDAS DO PERÍODO ANTES DAS DESTINAÇÕES E DOS JUROS AO CAPITAL	10.055.199,37	18.438.381,90	12.283.560,96
OUTROS RESULTADOS ABRANGENTES	-	-	-
TOTAL DO RESULTADO ABRANGENTE	10.055.199,37	18.438.381,90	12.283.560,96

As Notas Explicativas da Administração são parte integrante das demonstrações financeiras.

COOPERATIVA DE CREDITO CARLOS CHAGAS LTDA. – SICOOB CARLOS CHAGAS
CNPJ: 41.753.500/0001-81
DEMONSTRAÇÃO DAS MUTAÇÕES DO PATRIMÔNIO LÍQUIDO
Em Reais

		CAPITAL A REALIZAR	RESERVA LEGAL	SOBRAS OU PERDAS ACUMULADAS	TOTAIS
Saldos em 31/12/2021	43.722.892,63	(68.438,00)	17.519.818,09	2.527.886,00	63.702.158,72
Destinações das Sobras do Exercício Anterior:					
Distribuição de sobras para associados	2.506.078,65	-	-	(2.527.886,00)	(21.807,35)
Outros Eventos/Reservas			23.015,78	-	23.015,78
Movimentação de Capital:					
Por Subscrição/Realização	2.069.432,01	4.437,67	-	-	2.073.869,68
Por Devolução (-)	(2.110.193,19)	-	-	-	(2.110.193,19)
Reversão/Realização de Fundos	-	-	-	585.181,04	585.181,04
Sobras ou Perdas do Período Antes das Destinações e dos Juros ao Capital	-	-	-	12.283.560,96	12.283.560,96
Remuneração de Juros sobre o Capital Próprio:					
Provisão de Juros sobre o Capital Próprio	-	-	-	(1.237.047,33)	(1.237.047,33)
Juros Sobre o Capital Próprio, Líquido	1.216.134,75	-	-	-	1.216.134,75
Destinações das Sobras do Período:					
Fundo de Reserva	-	-	6.979.016,80	(6.979.016,80)	-
FATES – Atos Cooperativos	-	-	-	(581.584,73)	(581.584,73)
Saldos em 31/12/2022	47.404.344,85	(64.000,33)	24.521.850,67	4.071.093,14	75.933.288,33
Saldos em 31/12/2022	47.404.344,85	(64.000,33)	24.521.850,67	4.071.093,14	75.933.288,33
Destinações das Sobras do Exercício Anterior:					
Distribuição de sobras para associados	4.044.154,18	-	-	(4.071.093,14)	(26.938,96)
Outros Eventos/Reservas	-	-	31.954,85	-	31.954,85
Movimentação de Capital:					
Por Subscrição/Realização	2.168.435,04	(2.851,67)	-	-	2.165.583,37
Por Devolução (-)	(2.766.929,14)	-	-	-	(2.766.929,14)
Reversão/Realização de Fundos	-	-	-	615.559,05	615.559,05
Sobras ou Perdas do Período Antes das Destinações e dos Juros ao Capital	-	-	-	18.438.381,90	18.438.381,90
Remuneração de Juros sobre o Capital Próprio:					
Provisão de Juros sobre o Capital Próprio	-	-	-	(1.710.227,61)	(1.710.227,61)
Juros Sobre o Capital Próprio, Líquido	1.661.581,24	-	-	-	1.661.581,24
Destinações das Sobras do Período:					
Fundo de Reserva	-	-	10.587.161,55	(10.587.161,55)	-
FATES – Atos Cooperativos	-	-	-	(1.689.137,95)	(1.689.137,95)
Saldos em 31/12/2023	52.511.586,17	(66.852,00)	35.140.967,07	5.067.413,84	92.653.115,08
Saldos em 30/06/2023	50.865.546,12	(61.242,00)	24.521.850,67	7.669.245,04	82.995.399,83
Outros Eventos/Reservas	-	-	31.954,85	-	31.954,85
Movimentação de Capital:					
Por Subscrição/Realização	1.097.027,94	(5.610,00)	-	-	1.091.417,94
Por Devolução (-)	(1.112.569,13)	-	-	-	(1.112.569,13)
Reversão/Realização de Fundos	-	-	-	615.559,05	615.559,05
Sobras ou Perdas do Período Antes das Destinações e dos Juros ao Capital	-	-	-	10.055.199,37	10.055.199,37
Remuneração de Juros sobre o Capital Próprio:					
Provisão de Juros sobre o Capital Próprio	-	-	-	(996.290,12)	(996.290,12)
Juros sobre o Capital Próprio, Líquido	1.661.581,24	-	-	-	(1.661.581,24)
Destinações das Sobras do Período:					
Fundo de Reserva	-	-	10.587.161,55	(10.587.161,55)	-
FATES – Atos Cooperativos	-	-	-	(1.689.137,95)	(1.689.137,95)
Saldos em 31/12/2023	52.511.586,17	(66.852,00)	35.140.967,07	5.067.413,84	92.653.115,08

As Notas Explicativas da Administração são parte integrante das demonstrações financeiras.

COOPERATIVA DE CREDITO CARLOS CHAGAS LTDA. – SICOOB CARLOS CHAGAS
CNPJ: 41.753.500/0001-81
DEMONSTRAÇÃO DOS FLUXOS DE CAIXA
Em reais

Descrição	Notas	2º Sem. 2023	31/12/2023	31/12/2022
SOBRAS OU PERDAS ANTES DA TRIBUTAÇÃO E PARTICIPAÇÕES		9.892.334,01	18.791.092,14	12.762.634,84
Juros sobre o Capital Próprio Recebidos – Invest. Aval. Custo	28	(1.054.258,53)	(1.054.258,53)	(877.727,76)
Distribuição de Sobras e Dividendos – Invest. Aval. Custo	28	–	(160.875,81)	(203.948,00)
Provisões/Reversões para Perdas Esperadas Associadas ao Risco de Crédito	22	758.196,48	1.840.938,53	1.546.316,24
Provisões/Reversões para Garantias Prestadas	30	71.159,04	60.314,21	(45.043,19)
Provisões/Reversões para Contingências	30	59.245,22	251.917,55	144.381,89
Atualização de Depósitos em Garantia	28	(46.176,49)	(155.828,98)	(66.535,52)
Depreciações e Amortizações	26	328.295,88	577.481,33	421.894,17
SOBRAS OU PERDAS ANTES DA TRIBUTAÇÃO E PARTICIPAÇÕES AJUSTADO		10.008.795,61	20.150.780,44	13.681.972,67
(Aumento)/Redução em Ativos Operacionais				
Títulos e Valores Mobiliários		(29.900.358,85)	(29.900.358,85)	–
Operações de Crédito		28.670.422,74	11.119.461,57	(51.650.973,05)
Outros Ativos Financeiros		(530.271,43)	(958.346,79)	(813.985,62)
Ativos Fiscais Correntes e Diferidos		(61.601,77)	(131.543,65)	(23.130,96)
Outros Ativos		453.096,64	(122.940,13)	(36.100,16)
Aumento/(Redução) em Passivos Operacionais				
Depósitos à Vista		(162.719,26)	11.113.842,96	(2.652.031,97)
Depósitos sob Aviso		6.321,69	18.281,80	(4.405,39)
Depósitos a Prazo		6.165.223,65	13.519.758,08	14.732.840,91
Recursos de Aceite e Emissão de Títulos		19.249.768,54	30.666.507,78	16.082.868,23
Relações Interfinanceiras		10.230.214,86	23.406.181,58	18.159.325,58
Outros Passivos Financeiros		(486.152,56)	(4.223.300,05)	1.937.943,14
Provisões		(66.349,72)	(68.563,58)	(8.852,68)
Obrigações Fiscais Correntes e Diferidas		128.778,01	94.493,69	72.013,39
Outros Passivos		(1.131.175,15)	(33.338,52)	(1.604.994,34)
FATES – Atos Cooperativos		(1.689.137,95)	(1.689.137,95)	(581.584,73)
Reversão/Realização de Fundos		615.559,05	615.559,05	585.181,04
Imposto de Renda Pago		–	–	(60.947,01)
Contribuição Social Pago		–	–	(52.288,23)
CAIXA LÍQUIDO APLICADO / ORIGINADO EM ATIVIDADES OPERACIONAIS		41.500.414,10	73.577.337,43	7.762.850,82
Atividades de Investimentos				
Distribuição de Dividendos Recebidos – Invest. Aval. Custo		–	32.274,91	18.755,86
Distribuição de Sobras da Central Recebidos – Invest. Aval. Custo		–	128.600,90	185.192,14
Juros sobre o Capital Próprio Recebidos – Invest. Aval. Custo		1.054.258,53	1.054.258,53	877.727,76
Aquisição de Intangível		10.665,35	6.969,39	(1.310,95)
Aquisição de Imobilizado de Uso		(1.081.643,52)	(2.742.774,36)	(265.113,67)
Aquisição de Investimentos		(1.081.373,95)	(1.186.955,20)	(1.022.507,62)
CAIXA LÍQUIDO APLICADO / ORIGINADO EM ATIVIDADES DE INVESTIMENTOS		(1.098.093,59)	(2.707.625,83)	(207.256,48)
Atividades de Financiamentos				
Aumento por novos aportes de Capital		1.091.417,94	2.165.583,37	2.073.869,68
Devolução de Capital aos Cooperados		(1.112.569,13)	(2.766.929,14)	(2.110.193,19)
Distribuição de Sobras Para Associados Pago		–	(26.938,96)	(21.807,35)
Juros sobre o Capital Próprio, Líquido		1.661.581,24	1.661.581,24	1.216.134,75
Outros Eventos/Reservas		31.954,85	31.954,85	23.015,78
CAIXA LÍQUIDO APLICADO / ORIGINADO EM ATIVIDADES DE FINANCIAMENTOS		1.672.384,90	1.065.251,36	1.181.019,67
AUMENTO / REDUÇÃO LÍQUIDA DE CAIXA E EQUIVALENTES DE CAIXA		42.074.705,41	71.934.962,96	8.736.614,01
Modificações Líquidas de Caixa e Equivalentes de Caixa				
Caixa e Equivalentes de Caixa No Início do Período	4	116.930.985,46	87.070.727,91	78.334.113,90
Caixa e Equivalentes de Caixa No Fim do Período	4	159.005.690,87	159.005.690,87	87.070.727,91
Variação Líquida de Caixa e Equivalentes de Caixa		42.074.705,41	71.934.962,96	8.736.614,01

As Notas Explicativas da Administração são parte integrante das demonstrações financeiras.

NOTAS EXPLICATIVAS

COOPERATIVA DE CRÉDITO CARLOS CHAGAS LTDA. – SICOOB CARLOS CHAGAS NOTAS EXPLICATIVAS DA ADMINISTRAÇÃO ÀS DEMONSTRAÇÕES FINANCEIRAS PARA O PERÍODO FINDO EM 31 DE DEZEMBRO DE 2023 Em Reais

1. Contexto Operacional

A **COOPERATIVA DE CRÉDITO CARLOS CHAGAS LTDA. – SICOOB CARLOS CHAGAS**, doravante denominado **SICOOB CARLOS CHAGAS**, é uma Cooperativa de Crédito Singular, instituição financeira não bancária, fundada em **19/08/1991**, filiada à **COOPERATIVA CENTRAL CRÉDITO DE MINAS GERAIS LTDA – SICOOB CENTRAL CREDIMINAS** e componente da **Confederação Nacional das Cooperativas do Sicoob – SICOOB CONFEDERAÇÃO**, em conjunto com outras Cooperativas Singulares e Centrais. Tem sua constituição e o funcionamento regulamentados pela Lei nº 4.595/1964, que dispõe sobre a *Política e as Instituições Monetárias, Bancárias e Creditícias*; pela Lei nº 5.764/1971, que define a *Política Nacional do Cooperativismo* e institui o regime jurídico das sociedades Cooperativas; pela Lei Complementar nº 130/2009, que dispõe sobre o *Sistema Nacional de Crédito Cooperativo*; pela Resolução CMN nº 4.434/2015 e 5.051/2022, que dispõe sobre a constituição e funcionamento de Cooperativas de Crédito; e pela Resolução CMN nº 4.970/2021, que dispõe sobre os processos de autorização de funcionamento das instituições que especifica.

O **SICOOB CARLOS CHAGAS**, sediado à **AVENIDA CAPITÃO JOÃO PINTO, Nº 17B, CENTRO, CARLOS CHAGAS – MG**, possui: 7 Postos de Atendimento (PAs) nas seguintes localidades: PAVÃO – MG, ÁGUAS FORMOSAS – MG, MACHACALIS – MG, SANTA HELENA DE MINAS – MG, BERTÓPOLIS – MG, TEIXEIRA DE FREITAS – BA e MUCURI – BA, além de 1 Posto de Atendimento Digital.

O **SICOOB CARLOS CHAGAS** tem como atividade preponderante a operação na área creditícia e como finalidades:

- (i) Proporcionar, por meio da mutualidade, assistência financeira aos associados;
- (ii) Formar educacionalmente seus associados, no sentido de fomentar o cooperativismo, com a ajuda mútua da economia sistemática e o uso adequado do crédito; e
- (iii) Praticar, nos termos dos normativos vigentes, as seguintes operações, entre outras: captação de recursos; concessão de créditos; prestação de garantias; prestação de serviços; formalização de convênios com outras instituições financeiras; e aplicação de recursos no mercado financeiro, incluindo depósitos a prazo com ou sem emissão de certificado, visando preservar o poder de compra da moeda e remunerar os recursos.

2. Apresentação das Demonstrações Financeiras

As demonstrações financeiras foram elaboradas de acordo com as práticas contábeis adotadas no Brasil e aplicáveis às instituições financeiras autorizadas a funcionar pelo Banco Central do Brasil – BCB. Foram observadas: as diretrizes emanadas pela Lei nº 6.404/1976, bem como as alterações introduzidas pelas Leis nº 11.638/2007, 11.941/2009 e 13.818/2019; as instruções constantes nas Normas Brasileiras de Contabilidade (especificamente aquelas aplicáveis às entidades Cooperativas); as orientações concedidas pela Lei do Cooperativismo nº 5.764/1971 e pelas Leis Complementares nº 130/2009 e 196/2022; e normas emanadas pelo BCB e Conselho Monetário Nacional – CMN, consolidadas no Plano Contábil das Instituições do Sistema Financeiro Nacional – COSIF, consoante Resolução CMN nº 4.818/2020, Resolução BCB nº 2/2020 e Resolução CMN nº 4.924/2021.

Em função do processo de convergência com as normas internacionais de contabilidade, algumas normas e interpretações foram emitidas pelo Comitê de Pronunciamentos Contábeis – CPC, as quais são aplicáveis às instituições financeiras somente quando aprovadas pelo BCB, naquilo que não confrontar com as normas por ele emitidas anteriormente, conforme CPC 00 (R2), 01 (R1), 03 (R2), 05 (R1), 10 (R1), 23, 24, 25, 28, 33 (R1), 41, 46 e 47. Os pronunciamentos contábeis já aprovados pelo BCB foram empregados integralmente na elaboração destas demonstrações financeiras, quando aplicáveis à esta cooperativa.

As demonstrações financeiras, incluindo as notas explicativas, são de responsabilidade da Administração da Cooperativa, e sua aprovação foi concedida em 25/01/2024.

2.1 Mudanças nas Políticas Contábeis e Divulgação

a) Mudanças em vigor

Apresentamos a seguir um resumo sobre as normas emitidas pelos órgãos reguladores em exercícios anteriores e atual, mas que entraram em vigor durante o período de 2023:

Resolução BCB nº 208, de 22 de março de 2022: a norma trata da remessa diária de informações ao Banco Central do Brasil referentes a poupança, volume financeiro das transações de pagamento realizadas no dia, Certificados de Depósito Bancário (CDBs), Recibos de Depósito Bancário (RDBs) e depósitos de aviso prévio de emissão própria e saldos contábeis de natureza ativa e passiva, tais como disponibilidades, depósitos, recursos disponíveis de clientes, entre outros.

Em complemento, a Instrução Normativa BCB nº 319, de 4 de novembro de 2022: a norma revogou a Carta Circular nº 3.429 de 11/2/2010, excluindo a possibilidade de reconhecer no passivo as obrigações tributárias objeto de discussão judicial, para as quais não exista probabilidade de perda. O impacto resumiu-se na análise sistemática das provisões passivas constituídas, referentes a processos judiciais em andamento. Para aqueles em que não foram identificadas perda provável, a reversão da provisão foi efetivada no primeiro semestre de 2023.

b) Mudanças a serem aplicadas em períodos futuros

A seguir, trazemos um resumo sobre as novas normas recentemente emitidas pelos órgãos reguladores, ainda a serem adotadas pela Cooperativa:

Resolução CMN nº 4.966, de 25 de novembro de 2021: a Resolução dispõe sobre os conceitos e os critérios contábeis aplicáveis a instrumentos financeiros, bem como para a designação e o reconhecimento das relações de proteção (contabilidade de hedge) pelas instituições financeiras e demais instituições autorizadas a funcionar pelo BCB, buscando reduzir as assimetrias das normas contábeis previstas no Cosif em relação aos padrões internacionais. Este normativo entra em vigor em 1º/1/2025, exceto para os itens citados na sessão anterior, cuja vigência teve início em 1º/1/2022.

Os impactos da adoção dos itens normativos vigentes a partir de 1º/1/2025 estão sendo estudados e, gradualmente, aplicados previamente mediante identificação de evoluções sistêmicas necessárias para minimizar a implicação operacional dos efeitos de transição. Os impactos completos serão divulgados de forma detalhada nas notas explicativas às demonstrações financeiras do exercício de 2024, conforme requerido pelo art. 78 do referido normativo.

Lei nº 14.467, de 16 de novembro de 2022: dispõe sobre o tratamento tributário aplicável às perdas incorridas no recebimento de créditos decorrentes das atividades das instituições autorizadas a funcionar pelo Banco Central do Brasil. O normativo autoriza a dedução, na determinação do lucro real e da base de cálculo da Contribuição Social sobre o Lucro Líquido – CSLL, as perdas incorridas no recebimento de créditos decorrentes de atividades relativas a operações em inadimplência e operações com pessoa jurídica em processo de falência ou em recuperação judicial.

Os impactos estão sendo analisados pela cooperativa e serão considerados até a data da vigência do normativo. Este normativo entra em vigor em 1º de janeiro de 2025.

Reformulação do Plano Contábil das Instituições do Sistema Financeiro Nacional – COSIF: em consonância à reforma futura trazida pela Resolução CMN nº 4.966/2021, o Banco Central do Brasil definiu a reestruturação completa do elenco de contas do Cosif, estabelecendo a nova estrutura dos grupos e subgrupos de contas, bem como limitando os níveis de agregação do elenco de contas. Os pontos mencionados foram publicados pelo órgão nos seguintes normativos:

- i) **Resolução BCB nº 255, de 1 de novembro de 2022:** trata da estrutura do elenco de contas do Cosif;
- ii) **Instrução Normativa BCB nº 318, de 4 de novembro de 2022:** define os subgrupos contábeis do elenco de contas do Cosif; e
- iii) **Resolução BCB nº 320, de 31 de maio de 2023:** define o limite de níveis de agregação do elenco de contas do Cosif;
- iv) **Instrução Normativa BCB nº 426 de 1/12/2023:** define as rubricas contábeis do grupo Ativo Realizável do elenco de contas do Padrão Contábil das Instituições Reguladas pelo Banco Central do Brasil (Cosif).

Iniciou-se a avaliação dos impactos nos sistemas operacionais, cuja análise está em paralelo à Resolução CMN nº 4.966 de 25/11/2021. Este normativo entra em vigor em 1º de janeiro de 2025.

A Resolução BCB nº 352/23, revogou os requisitos estabelecidos pela Resolução BCB nº 309, de 28 de março de 2023, estabelecendo procedimentos contábeis sobre: a definição de fluxos de caixas de ativo financeiro; a aplicação da metodologia para apuração da taxa de juros efetiva de instrumentos financeiros; a constituição de provisão para perdas associadas ao risco de crédito; e a evidenciação de informações relativas a instrumentos financeiros em notas explicativas.

A avaliação dos impactos nos sistemas operacionais está em andamento com desenvolvimentos sistêmicos, cuja análise está em paralelo aos requisitos estabelecidos pela Resolução CMN nº 4.966 de 25/11/2021. Este normativo entra em vigor em 1º de janeiro de 2025.

A seguir o resumo dos Planos de Implementação das entidades integrantes do Sicoob impactadas pela norma:

- **Fase 1 – Avaliação (2022):** Englobou atividades de diagnóstico para entendimento das principais alterações contábeis originadas pela Resolução, mapeamento dos principais sistemas impactados, elaboração de matriz com detalhamento dos planos de ações identificados e estabelecimento de cronograma com as respectivas designações de responsáveis. Para essa fase foi contratada consultoria especializada para auxiliar no processo de avaliação;
- **Fase 2 – Desenho (2023):** Essa fase abrange as atividades de especificações das alterações sistêmicas necessárias, definição de arquitetura sistêmica, desenho de estratégia de transição, novos processos e políticas.
- **Fase 3 – Desenvolvimento (2023/2024):** Compreende as atividades dos novos desenvolvimentos sistêmicos, metodologias de cálculos (exemplo: método da taxa de juros efetiva, modelos de perdas esperadas dos instrumentos financeiros), elaboração de “DE-PARA” do novo plano de contas e alterações em roteiros contábeis.
- **Fase 4 – Testes e Homologações (2024):** Engloba a fase dos testes das alterações sistêmicas (em ambiente de homologação) e implantação dos desenvolvimentos sistêmicos testados;
- **Fase 5 – Atividades de transição (2024):** Definição do novo modelo de divulgação, apuração do balanço de abertura e cálculo dos impactos da adoção inicial. Engloba também atividades de treinamentos, paralelismo de alguns desenvolvimentos sistêmicos prontos e novos processos;
- **Fase 6 – Adoção inicial (1º. de janeiro de 2025):** Adoção efetiva da Resolução CMN 4.966/2021.

Durante a execução da Fase 1, dos planos de implantação, foram mapeados os seguintes principais impactos que foram considerados na definição das atividades que serão executadas nas demais fases da implantação:

- **Requerimentos de classificação:** determinação da classificação dos ativos financeiros nas categorias Custo Amortizado, Valor Justo em Outros Resultados Abrangentes (VJORA) e Valor Justo no Resultado (VJR), considerando o modelo de negócios utilizado no gerenciamento dos ativos financeiros e as características de seus fluxos de caixa contratuais (teste de SPPI).
- **Requerimentos de reconhecimento e mensuração iniciais:** reconhecimento dos instrumentos financeiros líquidos de custos e receitas de origem.
- **Mensuração subsequente:** novas formas de mensuração dos instrumentos financeiros após o reconhecimento inicial, considerando a apropriação de juros pela taxa efetiva de juros, a suspensão de apropriação de juros de ativos financeiros com problema de recuperação de crédito e a nova metodologia de mensuração de operações renegociadas e reestruturadas.
- **Reconhecimento e mensuração do produto câmbio:** deixará de ser tratado com contabilidade apartada e com eventos específicos e passará a ser tratado como um instrumento financeiro passível de avaliação do modelo de negócio e características de fluxo de caixa, mensuração subsequente conforme a classificação em que for inserido.

- **Perdas esperadas:** a mensuração das perdas esperadas de crédito requer o uso de modelos complexos e pressupostos sobre condições econômicas futuras e comportamento do crédito. O desenvolvimento destes cálculos traz um impacto significativo, considerando a necessidade de levantamento de bases históricas consistentes, organização dos dados e clusterização da carteira, desenvolvimento de modelos estatísticos de perdas esperadas e implantação dos códigos de modelagem em ambiente produtivo, além de todas as mudanças necessárias nos reportes regulatórios.

- **Disposições transitórias:** serão realizados estudos e discussões para definir a estratégia de transição, incluindo o estabelecimento do processo de recálculo dos saldos de 31/12/2024, conforme os critérios da Resolução CMN 4966/2021 e da Resolução 352/2023, que permitam a realização de ajuste de partida da implantação da nova regra em 1º/1/2025.

Durante a execução da Fase 2 – Desenho (2023): foram discutidos os cenários de soluções e arquitetura sistêmica com mudanças em processos de integrações, estando em andamento a revisão final das especificações para alterações dentro dos sistemas legados e construções de motores para cálculos.

Em complemento, a **Resolução CMN nº 5.101, de 24 de agosto de 2023**, altera a Resolução CMN nº 4.975, de 16 de dezembro de 2021, que dispõe sobre os critérios contábeis aplicáveis às operações de arrendamento mercantil pelas instituições financeiras e demais instituições autorizadas a funcionar pelo Banco Central do Brasil. De acordo com CPC 06 (R2) estabelece os princípios para o reconhecimento, mensuração, apresentação e divulgação de arrendamentos. O objetivo é garantir que arrendatários e arrendadores forneçam informações relevantes, de modo que representem fielmente essas transações. Esta Resolução entra em vigor em 1º de janeiro de 2025.

2.2 Continuidade dos Negócios

A Administração avaliou a capacidade de a Cooperativa continuar operando normalmente e está convencida de que possui recursos suficientes para dar continuidade a seus negócios no futuro. Dessa forma, estas demonstrações financeiras foram preparadas com base no pressuposto de continuidade operacional.

2.3 Reapresentação de Informações Comparativas

O saldo constante na linha de “Reversão/Realização de Fundo” foi reclassificado na Demonstração do Fluxos de Caixa – DFC, em 2022, do grupo de “atividades de financiamentos” para o grupo de “atividades de financiamentos” para “aumento/redução em passivos operacionais”. O montante envolvido foi de R\$ 585.181,04.

A reapresentação descrita não resultou na modificação do saldo da Variação Líquida de Caixa e Equivalentes de Caixa da Demonstração do Fluxo de Caixa – DFC apurada no exercício findo em 2022.

3. Resumo das Principais Políticas Contábeis

a) Apuração do Resultado

Os ingressos/receitas e os dispêndios/despesas são registrados de acordo com o regime de competência.

As receitas com prestação de serviços, típicas do sistema financeiro, são reconhecidas quando da prestação de serviços ao associado ou a terceiros.

Os dispêndios e as despesas e os ingressos e receitas operacionais, são proporcionalizados de acordo com os montantes do ingresso bruto de ato cooperativo e da receita bruta de ato não-cooperativo, quando não identificados com cada atividade.

De acordo com a Lei nº 5.764/1971, o resultado é segregado em atos cooperativos, aqueles praticados entre as Cooperativas e seus associados, ou Cooperativas entre si, para o cumprimento de seus objetivos estatutários, e os atos não cooperativos aqueles que importam em operações com terceiros não associados.

b) Estimativas Contábeis

Na elaboração das demonstrações financeiras faz-se necessário utilizar estimativas para determinar o valor de certos ativos, passivos e outras transações considerando a melhor informação disponível. Incluem, portanto, estimativas referentes à provisão para perdas esperadas associadas ao risco de crédito, à vida útil dos bens do ativo imobilizado, provisões para causas judiciais, entre outras. Os resultados reais podem apresentar variação em relação às estimativas utilizadas.

c) Caixa e Equivalentes de Caixa

Composto pelas disponibilidades, pela Centralização Financeira mantida na Central e por aplicações financeiras de curto prazo, de alta liquidez, com risco insignificante de mudança de valores e limites e, com prazo de vencimento igual ou inferior a 90 dias, a contar da data de aquisição.

d) Títulos e Valores Mobiliários

A carteira é composta pelas Participações de Cooperativas e Cédula de Produto Rural.

As Participações de Cooperativas são registradas pelo valor do custo, conforme reclassificação requerida pela Resolução CMN nº 4.817/2020.

As Cédulas de Produto Rural (CPRs) são importantes fontes de financiamento para os produtores rurais, precisam ser registradas ou depositadas em instituições autorizadas pelo Banco Central (BC).

É um título de crédito emitido por produtores rurais, cooperativas e associações, com a finalidade de captação de recursos para produção ou empreendimento, com aval de uma instituição financeira, podem ser:

a) CPR física: o produtor vende antecipadamente parte de sua produção;

b) CPR financeira: o produtor antecipa recurso e se compromete a resgatar financeiramente.

O valor de mercado das cédulas do produtor rural (CPR) é mensurado a partir da curva de juros, baseado nas taxas negociadas no mercado futuro de DI de um dia da B3 e nos spreads de crédito obtidos através do prêmio de risco estabelecido para a contraparte da operação.

Para realização da provisão de desvalorização das CPRs são utilizadas as métricas de cálculo da Resolução CMN 2.682/99, considerando o nível de risco e dias de atraso.

e) Relações Interfinanceiras – Centralização Financeira

Os recursos captados pela Cooperativa que não tenham sido aplicados em suas atividades são concentrados por meio de transferências interfinanceiras para a Cooperativa Central, e utilizados por ela para aplicação financeira. De acordo com a Lei nº 5.764/1971, essas ações são definidas como atos cooperativos.

f) Operações de Crédito

As operações de crédito com encargos financeiros pré-fixados são registradas a valor futuro, retificadas por conta de rendas a apropriar, e as operações de crédito pós-fixadas são registradas a valor presente, calculadas por critério "*pro rata temporis*", com base na variação dos respectivos indexadores pactuados.

g) Provisão para Perdas Associadas ao Risco de Crédito

Constituída em montante julgado suficiente pela Administração para cobrir eventuais perdas na realização dos valores a receber, levando-se em consideração a análise das operações em aberto, as garantias existentes, a experiência passada, a capacidade de pagamento e liquidez do tomador do crédito e os riscos específicos apresentados em cada operação, além da conjuntura econômica.

As Resoluções CMN nº 2.697/2000 e 2.682/1999 estabeleceram os critérios para classificação das operações de crédito, definindo regras para a constituição da provisão para operações de crédito, as quais estabelecem nove níveis de risco, de AA (risco mínimo) a H (risco máximo). As operações classificadas como nível "H" permanecem nessa classificação por seis meses, quando são baixadas contra a provisão existente e controladas em contas de compensação por, no mínimo, cinco anos e enquanto não forem esgotados todos os procedimentos para cobrança, não mais figurando no Balanço Patrimonial.

h) Ativos não financeiros mantidos para venda

São os bens de propriedade da Cooperativa não utilizados no desempenho da atividade social, recebidos para liquidação parcial ou total de operações de crédito de difícil ou duvidosa solução, a Resolução CMN nº 4.747/2019 determina a segregação dos ativos não financeiros mantidos para venda em próprios e recebidos de terceiros. A mensuração do valor contábil e os procedimentos para ajuste anual do valor contábil são revistos no encerramento de cada exercício de acordo com os critérios definidos pelo CPC 46 – Mensuração do Valor Justo, o qual foi aprovado pela Resolução CMN nº 4.924/21.

i) Depósitos em Garantia

Existem situações em que a Cooperativa questiona a legitimidade de determinados passivos ou ações em que figura como polo passivo. Por conta desses questionamentos, por ordem judicial ou por estratégia da própria administração, os valores em questão podem ser depositados em juízo, sem que haja a caracterização da liquidação do passivo.

j) Imobilizado de Uso

Equipamentos de processamento de dados, móveis, utensílios e outros equipamentos, instalações, edificações, veículos e benfeitorias em imóveis de terceiros são demonstrados pelo custo de aquisição, deduzido da depreciação acumulada. Nos termos da Resolução CMN nº 4.535/2016, as depreciações são calculadas pelo método linear, com base em taxas determinadas pelo prazo de vida útil estimado dos bens.

k) Intangível

Correspondem aos direitos adquiridos que tenham por objeto bens incorpóreos destinados à manutenção da Cooperativa ou exercidos com essa finalidade, deduzidos da amortização acumulada. Nos termos da Resolução CMN nº 4.534/2016, as amortizações são calculadas pelo método linear, com base em taxas determinadas pelo prazo de vida útil estimado dos bens.

l) Ativos Contingentes

Não são reconhecidos contabilmente, exceto quando a Administração possui total controle da situação ou quando há garantias reais ou decisões judiciais favoráveis sobre as quais não cabem mais recursos contrários, caracterizando o ganho como praticamente certo. Os ativos contingentes com probabilidade de êxito provável, quando aplicável, são apenas divulgados em notas explicativas às demonstrações financeiras.

m) Obrigações por Empréstimos e Repasses

As obrigações por empréstimos e repasses são reconhecidas inicialmente no recebimento dos recursos, líquidos dos custos da transação. Em seguida, os saldos dos empréstimos tomados são acrescidos de encargos e juros proporcionais ao período incorrido (*"pro rata temporis"*), assim como das despesas a apropriar referentes aos encargos contratados até o fim do contrato, quando calculáveis.

n) Depósitos e Recursos de Aceite e Emissão de Títulos

Os depósitos e os recursos de aceite e emissão de títulos são demonstrados pelos valores das exigibilidades e consideram, quando aplicáveis, os encargos exigíveis até a data do balanço, reconhecidos em base *"pro rata die"*.

o) Outros Ativos

São registrados pelo regime de competência, apresentados ao valor de custo ou de realização, incluindo, quando aplicável, os rendimentos e as variações monetárias auferidas, até a data do balanço.

p) Outros Passivos

Os demais passivos são demonstrados pelos valores conhecidos ou calculáveis, acrescidos, quando aplicável, dos correspondentes encargos e das variações monetárias incorridos.

q) Provisões

O reconhecimento, a mensuração e a divulgação das provisões, dos passivos contingentes são efetuados de acordo com a Resolução CMN 3.823/2009, que determina a observância do Pronunciamento Técnico CPC 25, emitido pelo Comitê de Pronunciamentos Contábeis (CPC), por parte das Instituições Financeiras e demais instituições autorizadas a funcionar pelo Banco Central do Brasil.

As Provisões são reconhecidas quando a Cooperativa tem uma obrigação presente legal ou implícita como resultado de eventos passados, sendo provável que um recurso econômico seja requerido para saldar uma obrigação legal. As provisões são registradas tendo como base as melhores estimativas do risco envolvido.

As provisões para Demandas Judiciais e Passivos Contingentes são reconhecidos contabilmente quando, com base na opinião de assessores jurídicos, for considerado provável o risco de perda de uma ação judicial ou administrativa, gerando uma provável saída no futuro de recursos para a liquidação das ações, e quando os montantes envolvidos forem mensurados com suficiente segurança. As ações com chance de perda possível são apenas divulgadas em nota explicativa às demonstrações financeiras, e as ações com chance remota de perda não são divulgadas.

As Obrigações Legais são aquelas que decorrem de um contrato por meio de termos explícitos ou implícitos, de uma lei ou um outro instrumento fundamentado em lei, que a Cooperativa tem por diretriz.

r) Tributos

Em cumprimento ao art. 87 da Lei nº 5.764/1971, os rendimentos auferidos através de serviços prestados a não associados são submetidos à tributação dos impostos que lhes cabem, sendo eles, a depender da natureza do serviço, Imposto de Renda (IRPJ), Contribuição Social Sobre o Lucro Líquido (CSLL), Programa de Integração Social (PIS), Contribuição para o Financiamento da Seguridade Social (COFINS) e Imposto Sobre Serviços de Qualquer Natureza (ISSQN).

O IRPJ e a CSLL têm incidência sobre os atos não cooperativos, situação prevista no caput do art. 194 do Decreto 9.580/2018 (RIR2018), nas alíquotas de 15%, acrescida de adicional de 10%, para o IRPJ e 16% para a CSLL. Ambas as alíquotas incidem sobre o lucro líquido, após os devidos ajustes e compensações de prejuízos.

Ainda no âmbito federal, as cooperativas contribuem com o PIS à alíquota de 0,65% e COFINS à alíquota de 4%, incidentes sobre as receitas auferidas com não Associados, após deduções legais previstas na legislação tributária.

As alíquotas dos impostos federais correspondem às regras fiscais determinadas pelo poder Legislativo para o Lucro Real, regime de tributação adotado pelas cooperativas do Sicoob.

O ISSQN é aplicado sobre as receitas auferidas com serviços específicos, sendo recolhido mediante a aplicação de alíquota definida pelo município sede do Ponto de Atendimento (PA) que tenha prestado o serviço à não associado.

O resultado apurado em operações realizadas com Associados não tem incidência de tributação.

s) Segregação em Circulante e Não Circulante

No Balanço Patrimonial, os ativos e passivos são apresentados por ordem de liquidez. Em Notas Explicativas, os valores realizáveis e exigíveis com prazos inferiores a doze meses após a data-base do balanço estão classificados no curto prazo (circulante), e os prazos superiores, no longo prazo (não circulante).

t) Valor Recuperável de Ativos – *Impairment*

A redução do valor recuperável dos ativos não financeiros (*impairment*) é reconhecida como perda, quando o valor de contabilização de um ativo – exceto outros valores e bens – for maior do que o seu valor recuperável ou de realização. As perdas por “*impairment*”, quando aplicáveis, são registradas no resultado do período em que foram identificadas.

u) Partes Relacionadas

São consideradas partes relacionadas as pessoas físicas que têm autoridade e responsabilidade de planejar, dirigir e controlar as atividades da Cooperativa e membros próximos da família de tais pessoas, bem como entidades que participam do mesmo grupo econômico ou que são coligadas, controladas ou controladas em conjunto pela entidade que está elaborando seus demonstrativos financeiros, conforme CPC 05 (R1) – Divulgação sobre Partes Relacionadas (Comitê de Pronunciamentos Contábeis, em 7/10/2010).

Dessa forma, para fins de elaboração e divulgação das demonstrações financeiras e respectivas notas explicativas, não são consideradas partes relacionadas os membros do Conselho Fiscal.

v) Resultados Recorrentes e Não Recorrentes

Como definido pela Resolução BCB nº 2/2020, os resultados recorrentes são aqueles que estão relacionados com as atividades características da Cooperativa ocorridas com frequência no presente e previstas para ocorrer no futuro, enquanto os resultados não recorrentes são aqueles decorrentes de um evento extraordinário e/ou imprevisível, com a tendência de não se repetir no futuro.

w) Instrumentos Financeiros

O SICOOB CARLOS CHAGAS opera com diversos instrumentos financeiros, com destaque para caixa e equivalentes de caixa, aplicações interfinanceiras de liquidez, títulos e valores mobiliários, operações de crédito, operações com característica de crédito, operações de câmbio, depósitos à vista e a prazo, empréstimos e repasses, dentre outros.

Os instrumentos financeiros ativos e passivos estão registrados no balanço patrimonial a valores contábeis, os quais se aproximam dos valores justos.

Nos períodos findos em 31 de dezembro de 2023 e 2022, a Cooperativa não realizou operações envolvendo instrumentos financeiros derivativos.

4. Caixa e Equivalente de Caixa

O caixa e os equivalentes de caixa, apresentados na demonstração dos fluxos de caixa, estão constituídos por:

Descrição	31/12/2023	31/12/2022
Caixa e depósitos bancários	2.012.577,61	1.704.473,91
Relações interfinanceiras – centralização financeira (a) – Nota 33.2 (a)	156.993.113,26	85.366.254,00
TOTAL	159.005.690,87	87.070.727,91

(a) Referem-se à centralização financeira das disponibilidades líquidas da Cooperativa, depositadas junto ao SICOOB CENTRAL CREDIMINAS como determinado no art. 17, da Resolução CMN nº 4.434/2015, cujos rendimentos auferidos nos períodos de 31 de dezembro de 2023 e de 2022, registrados em contrapartida à receita de “Ingressos de Depósitos Intercooperativos”, foram respectivamente:

Descrição	2º sem/23	31/12/2023	31/12/2022
Rendimentos da Centralização Financeira – Nota 33.2 (b)	8.554.094,13	14.424.419,74	9.387.984,84

5. Títulos e Valores Mobiliários

Em 31 de dezembro de 2023 e 2022, títulos e valores mobiliários estão assim compostos:

Descrição	31/12/2023			31/12/2022		
	Circulante	Não Circulante	Total	Circulante	Não Circulante	Total
Participação Em Cooperativa Central De Crédito (a) – Nota 33.2 (a)	-	9.192.934,40	9.192.934,40	-	8.005.979,20	8.005.979,20
Participação Em Instituição Financeira Controlada Por Cooperativa De Crédito (a)	-	72.636,00	72.636,00	-	72.636,00	72.636,00
CPR-F (b)	30.632.936,77	-	30.632.936,77	-	-	-
TOTAL DE TÍTULOS E VALORES MOBILIÁRIOS	30.632.936,77	9.265.570,40	39.898.507,17	-	8.078.615,20	8.078.615,20
(-) Outros No País (c)	(732.577,92)	-	(732.577,92)	-	-	-
(-) TOTAL PROVISÃO DE TÍTULOS VALORES MOBILIÁRIOS	(732.577,92)	-	(732.577,92)	-	-	-
TOTAL	29.900.358,85	9.265.570,40	39.165.929,25	-	8.078.615,20	8.078.615,20

(a) Referem-se a saldos de participações de cooperativas em entidades avaliadas pelo custo de aquisição que compõe o saldo do grupo de Títulos e Valores Mobiliários (TVM), conforme estabelecido na Resolução CMN nº 4.817/2020 e na Instrução Normativa BCB nº 269 de 1/4/2022. Na Demonstração dos Fluxos de Caixa – DFC a apresentação das variações desses ativos foi mantida no fluxo das “Atividades de Investimento”, tendo em vista que a reclassificação realizada pelo Banco central do Brasil não alterou a essência dessas participações, que permanecem sendo ativos de longo prazo conforme item 16.a do CPC 03 (R2) – Demonstração dos Fluxos de Caixa.

(b) Referem-se às Cédulas de Produto Rural Financeira (CPR-F) liberadas aos Cooperados, conforme previsto pela Lei nº 8.929/1994.

(c) Referem-se aos valores destinados à formação de provisão referente a desvalorizações de títulos e valores mobiliários das CPRs.

Os rendimentos auferidos com Títulos e Valores Mobiliários nos períodos findos em 31 de dezembro de 2023 e 2022, registrados em contrapartida à receita de “Rendas de Títulos de Renda Fixa”, foram, respectivamente:

Descrição	2º sem/23	31/12/2023	31/12/2022
CPR-F	1.824.879,96	1.824.879,96	-
(-) Provisão para Títulos Livres – CPR-F	(732.577,92)	(732.577,92)	-
TOTAL	1.092.302,04	1.092.302,04	-

6. Operações de Crédito

a) Composição da carteira de crédito por modalidade:

Descrição	31/12/2023			31/12/2022		
	Circulante	Não Circulante	Total	Circulante	Não Circulante	Total
Empréstimos e Títulos Descontados	62.427.023,14	28.481.700,22	90.908.723,36	83.736.830,58	29.676.614,45	113.413.445,03
Financiamentos	6.437.234,15	9.609.748,33	16.046.982,48	6.187.639,09	9.320.937,11	15.508.576,20
Financiamentos Rurais	37.968.673,28	31.831.354,38	69.800.027,66	25.167.307,46	35.347.484,14	60.514.791,60
Total de Operações de Crédito	106.832.930,57	69.922.802,93	176.755.733,50	115.091.777,13	74.345.035,70	189.436.812,83
(-) Provisões para Operações de Crédito	(5.236.291,57)	(3.178.430,14)	(8.414.721,71)	(4.651.000,00)	(3.814.323,80)	(8.465.323,80)
TOTAL	101.596.639,00	66.744.372,79	168.341.011,79	110.440.777,13	70.530.711,90	180.971.489,03

b) Composição por tipo de operação e classificação por nível de risco de acordo com a Resolução CMN nº 2.682/1999:

Nível / Percentual de Risco / Situação			Empréstimo / TD	Financiamentos	Financiamentos Rurais	Total em 31/12/2023	Provisões 31/12/2023	Total em 31/12/2022	Provisões 31/12/2022
AA	-	Normal	9.605.369,98	646.462,26	13.925.656,69	24.177.488,93	-	30.615.096,61	-
A	0,5%	Normal	34.846.725,58	6.539.329,63	29.808.762,70	71.194.817,91	(355.974,09)	78.397.037,64	-
B	1%	Normal	18.353.355,88	4.305.776,84	18.913.024,33	41.572.157,05	(415.721,57)	34.048.732,61	(391.985,27)
B	1%	Vencidas	457.588,65	27.715,10	7.663,26	492.967,01	(4.929,67)	146.318,66	(340.487,41)
C	3%	Normal	13.864.979,53	3.210.387,42	4.070.648,03	21.146.014,98	(634.380,45)	33.631.804,15	(1.463,26)
C	3%	Vencidas	456.169,95	43.733,45	73.357,94	573.261,34	(17.197,84)	658.347,61	(1.008.954,19)
D	10%	Normal	5.928.259,46	555.358,91	1.550.814,83	8.034.433,20	(803.443,32)	3.926.758,31	(19.750,50)
D	10%	Vencidas	1.295.516,24	151.704,00	58.359,91	1.505.580,15	(150.558,02)	234.870,62	(392.675,90)
E	30%	Normal	537.130,96	202.322,73	152.485,11	891.938,80	(267.581,64)	1.343.864,96	(23.487,13)
E	30%	Vencidas	451.691,90	63.529,17	47.309,83	562.530,90	(168.759,27)	356.088,90	(403.159,56)
F	50%	Normal	245.415,20	22.224,09	91.782,18	359.421,47	(179.710,74)	246.011,44	(106.826,74)
F	50%	Vencidas	439.722,48	71.284,38	988.293,82	1.499.300,68	(749.650,34)	206.032,34	(123.005,79)
G	70%	Normal	39.128,58	31.998,00	11.827,06	82.953,64	(58.067,55)	43.316,04	(103.016,24)
G	70%	Vencidas	163.190,24	2.872,71	14.340,48	180.403,43	(126.283,20)	207.808,47	(30.321,30)
H	100%	Normal	2.413.919,93	112.264,66	-	2.526.184,59	(2.526.184,59)	3.397.548,18	(145.466,04)
H	100%	Vencidas	1.810.558,80	60.019,13	85.701,49	1.956.279,42	(1.956.279,42)	1.977.176,29	(3.397.548,18)
Total Normal			85.834.285,10	15.626.124,54	68.525.000,93	169.985.410,57	(5.241.063,95)	185.650.169,94	(6.088.137,60)
Total Vencidos			5.074.438,26	420.857,94	1.275.026,73	6.770.322,93	(3.173.657,76)	3.786.642,89	(2.377.186,20)
Total Geral			90.908.723,36	16.046.982,48	69.800.027,66	176.755.733,50	(8.414.721,71)	189.436.812,83	(8.465.323,80)
Provisões			(6.519.673,26)	(567.564,65)	(1.327.483,80)	(8.414.721,71)		(8.465.323,80)	
Total Líquido			84.389.050,10	15.479.417,83	68.472.543,86	168.341.011,79		180.971.489,03	

c) Composição da carteira de crédito por faixa de vencimento (diário):

Tipo	Até 90	De 91 a 360	Acima de 360	31/12/2023	31/12/2022
Empréstimos e Títulos Descontados	31.645.107,17	30.781.915,97	28.481.700,22	90.908.723,36	113.413.445,03
Financiamentos	1.886.491,45	4.550.742,70	9.609.748,33	16.046.982,48	15.508.576,20
Financiamentos Rurais	8.903.011,35	29.065.661,93	31.831.354,38	69.800.027,66	60.514.791,60
TOTAL	42.434.609,97	64.398.320,60	69.922.802,93	176.755.733,50	189.436.812,83

d) Composição da carteira de crédito por tipo de produto, cliente e atividade econômica:

Descrição	Empréstimos/TD	Financiamento	Financ. Rurais	% da Carteira	31/12/2023	31/12/2022
Setor Privado - Comércio	13.787.927,07	1.359.273,63	438.634,79	8,81%	15.585.835,49	17.093.129,61
Setor Privado - Indústria	84.226,52	-	-	0,05%	84.226,52	74.106,41
Setor Privado - Serviços	7.968.403,32	984.666,12	-	5,07%	8.953.069,44	7.957.441,32
Pessoa Física	69.067.281,02	13.703.042,73	69.361.392,87	86,06%	152.131.716,62	164.307.246,41
Outros	885,43	-	-	0,01%	885,43	4.889,08
TOTAL	90.908.723,36	16.046.982,48	69.800.027,66	100,00%	176.755.733,50	189.436.812,83

e) Movimentação da provisão para créditos de liquidação duvidosa de operações de crédito:

Descrição	31/12/2023	31/12/2022
Saldo inicial	8.465.323,80	7.797.103,20
Constituições/ Reversões no período	1.511.370,77	1.275.325,26
Transferência para prejuízo no período	(1.561.972,86)	(607.104,66)
Saldo Final	8.414.721,71	8.465.323,80

f) Concentração dos principais devedores:

Descrição	31/12/2023	% Carteira Total	31/12/2022	% Carteira Total
Maior Devedor	8.976.218,34	4,32%	9.461.913,59	4,87%
10 Maiores Devedores	47.259.984,50	22,75%	38.169.644,66	19,64%
50 Maiores Devedores	83.794.552,17	40,32%	72.983.236,90	37,56%

Compõe o saldo da concentração de devedores as operações de crédito e as operações de outros créditos. Não estão contemplados no saldo os valores de encargos financeiros gerados pela utilização de limites de cheque especial.

g) Movimentação de créditos baixados como prejuízo:

Descrição	31/12/2023	31/12/2022
Saldo Inicial	4.600.629,69	4.031.457,69
Valor das operações transferidas no período	1.836.832,21	817.571,21
Valor das operações recuperadas no período	(639.451,00)	(80.747,33)
Valor das operações renegociadas no período	(81.279,07)	(165.208,22)
Valor dos descontos concedidos nas operações recuperadas	(30.595,56)	(2.443,66)
Saldo Final	5.686.136,27	4.600.629,69

Para fins de apuração dos valores de movimentação de saldos em prejuízo, são considerados os lançamentos decorrentes de operações de crédito e de operações de outros créditos.

h) Operações renegociadas:

Em conformidade com a Resolução no 2.682/99 (CMN), artigo 11, III, os montantes de operações renegociadas no exercício de 2023 totalizaram R\$ 1.313.184,58, são decorrentes de operações de crédito consignado, crédito rural e empréstimos.

7. Outros Ativos Financeiros

Em 31 de dezembro de 2023 e 2022, os outros ativos financeiros, compostos por valores referentes às importâncias devidas à Cooperativa por pessoas físicas ou jurídicas domiciliadas no país, estavam assim compostos:

Descrição	31/12/2023			31/12/2022	
	Circulante	Não Circulante	Total	Não Circulante	Total
Créditos por Avais e Fianças Honrados (a)	495.343,57	-	495.343,57	-	335.297,61
Rendas a Receber (b)	1.766.090,96	-	1.766.090,96	-	1.224.997,07
Títulos e Créditos a Receber (c)	25.302,53	-	25.302,53	-	15.743,47
Devedores por Depósitos em Garantia (d)	-	1.835.940,58	1.835.940,58	1.701.493,67	1.701.493,67
TOTAL	2.286.737,06	1.835.940,58	4.122.677,64	1.701.493,67	3.277.531,82

(a) O saldo de Avais e Fianças Honrados é composto, substancialmente, por operações oriundas de cartões de crédito vencidas de associados da Cooperativa cedidos pelo Banco Sicoob, em virtude de coobrigação contratual;

(b) Em Rendas a Receber estão registrados:

Descrição	31/12/2023			31/12/2022		
	Circulante	Não Circulante	Total	Circulante	Não Circulante	Total
Rendas de Convênios	23.689,24	-	23.689,24	22.189,56	-	22.189,56
Rendas de Cartões	275.884,82	-	275.884,82	147.844,00	-	147.844,00
Rendas da Centralização Financeira a Receber da Cooperativa Central	1.382.232,55	-	1.382.232,55	1.011.055,93	-	1.011.055,93
Rendas de Domicílio Bancário	40.227,73	-	40.227,73	-	-	-
Rendas de Poupança	34.189,92	-	34.189,92	30.907,28	-	30.907,28
Rendas de Transações Interfinanceiras	9.866,70	-	9.866,70	13.000,30	-	13.000,30
TOTAL	1.766.090,96	-	1.766.090,96	1.224.997,07	-	1.224.997,07

(c) Em Títulos e Créditos a Receber estão registrados: Valores a Receber de Tarifas (R\$ 18.066,78); e Valores a Receber Aluguel SIPAG 2.0 (R\$ 7.235,75);

(d) Em Devedores por Depósitos em Garantia estão registrados os depósitos judiciais:

Descrição	31/12/2023			31/12/2022		
	Circulante	Não Circulante	Total	Circulante	Não Circulante	Total
Pis	-	471.688,92	471.688,92	-	452.057,18	452.057,18
Pis Folha	-	285.096,28	285.096,28	-	212.499,53	212.499,53
Cofins	-	1.079.155,38	1.079.155,38	-	1.036.936,96	1.036.936,96
TOTAL	-	1.835.940,58	1.835.940,58	-	1.701.493,67	1.701.493,67

7.1 Provisão para Perdas Esperadas Associadas ao Risco de Crédito Relativas a Outros Ativos Financeiros

A provisão para outros créditos de liquidação duvidosa foi apurada com base na classificação por nível de risco, de acordo com a Resolução CMN nº 2.682/1999.

a) Provisões para Perdas Associadas ao Risco de Crédito relativas a Outros Ativos Financeiros, segregadas em Circulante e Não Circulante:

Descrição	31/12/2023			31/12/2022		
	Circulante	Não Circulante	Total	Circulante	Não Circulante	Total
Provisões para Avais e Fianças Honrados	(318.216,41)	-	(318.216,41)	(318.216,41)	-	(257.323,50)
TOTAL	(318.216,41)	-	(318.216,41)	(318.216,41)	-	(257.323,50)

b) Provisões para Perdas Associadas ao Risco de Crédito relativas a Outros Ativos Financeiros, por tipo de operação e classificação de nível de risco:

Nível / Percentual de Risco / Situação			Avais e Fianças Honrados	Total em 31/12/2023	Provisões 31/12/2023	Total em 31/12/2022	Provisões 31/12/2022
E	30%	Normal	24.711,41	24.711,41	(7.413,42)	-	-
E	30%	Vencidas	183.939,84	183.939,84	(55.181,95)	84.750,08	(25.425,04)
F	50%	Normal	1.747,15	1.747,15	(873,58)	-	-
F	50%	Vencidas	34.468,00	34.468,00	(17.234,00)	24.177,83	(12.088,93)
G	70%	Normal	4.172,13	4.172,13	(2.920,49)	-	-
G	70%	Vencidas	39.040,42	39.040,42	(27.328,35)	21.867,25	(15.307,08)
H	100%	Vencidas	207.264,62	207.264,62	(207.264,62)	204.502,45	(204.502,45)
Total Normal			30.630,69	30.630,69	(11.207,49)	-	-
Total Vencidos			464.712,88	464.712,88	(307.008,92)	335.297,61	(257.323,50)
Total Geral			495.343,57	495.343,57	(318.216,41)	335.297,61	(257.323,60)
Provisões			(318.216,41)	(318.216,41)		(257.323,50)	
Total Líquido			177.127,21	177.127,21		77.974,11	

8. Ativos Fiscais, Correntes e Diferidos

Em 31 de dezembro de 2023 e 2022, os ativos fiscais, correntes e diferidos estavam assim compostos:

Descrição	31/12/2023			31/12/2022		
	Circulante	Não Circulante	Total	Circulante	Não Circulante	Total
Impostos e Contribuições a Compensar	298.286,61	-	298.286,61	166.742,96	-	166.742,96
TOTAL	298.286,61	-	298.286,61	166.742,96	-	166.742,96

Em cumprimento à Resolução CMN nº 4.842/2020, os saldos de ativos fiscais, correntes e diferidos de maior relevância tiveram origem nos seguintes tributos: saldo negativo de IRPJ – exercícios anteriores (R\$ 191.462,29) e saldo negativo de CSLL – exercícios anteriores (R\$ 95.322,87).

9. Outros Ativos

Em 31 de dezembro de 2023 e 2022, os outros ativos estavam assim compostos:

Descrição	31/12/2023			31/12/2022		
	Circulante	Não Circulante	Total	Circulante	Não Circulante	Total
Adiantamentos e Antecipações Salariais	56.295,74	-	56.295,74	68.456,84	-	68.456,84
Adiantamentos para Pagamentos de Nossa Conta	-	-	-	60,00	-	60,00
Adiantamentos por Conta de Imobilizações	2.449,99	-	2.449,99	-	-	-
Devedores Diversos – País (a)	56.337,60	-	56.337,60	8.827,97	-	8.827,97
Material em Estoque	780,00	-	780,00	-	-	-
Despesas Antecipadas (b)	234.943,33	-	234.943,33	150.521,72	-	150.521,72
TOTAL	350.806,66	-	350.806,66	227.866,53	-	227.866,23

(a) Em Devedores Diversos estão registrados:

Descrição	31/12/2023			31/12/2022		
	Circulante	Não Circulante	Total	Circulante	Não Circulante	Total
Pendências a Regularizar	267,74	-	267,74	-	-	-
Pendências a Regularizar – Banco Sicoob	2.837,26	-	2.837,26	7.950,00	-	7.950,00
Diferença de Caixa	-	-	-	550,00	-	550,00
Estoque de Pontos	1.125,73	-	1.125,73	-	-	-
Pendências Avais	52.106,87	-	52.106,87	327,97	-	327,97
TOTAL	56.337,60	-	56.337,60	8.827,97	-	8.827,97

(b) Registram-se ainda no grupo, as despesas antecipadas, referentes aos prêmios de seguros, IPTU, entre outras.

10. Imobilizado de Uso

Em 31 de dezembro de 2023 e 2022, o imobilizado de uso estava assim composto:

Descrição	Taxa Depreciação	31/12/2023	31/12/2022
Terrenos		130.000,00	130.000,00
Edificações	4%	881.242,60	881.242,60
Instalações	10%	87.084,78	205.229,46
Móveis e equipamentos de Uso	10%	3.431.629,39	1.672.331,81
Sistema de Comunicação	20%	3.400,00	34.873,44
Sistema de Processamento de Dados	20%	998.780,26	1.352.718,33
Sistema de Segurança	10%	534.163,01	431.734,98
Sistema de Transporte	20%	326.494,39	155.000,00
Benfeitorias em Imóveis de Terceiros		1.979.046,31	803.563,26
Total de Imobilizado de Uso		8.371.840,74	5.666.693,88
(-) Depreciação Acum. Imóveis de Uso – Edificações		(557.886,31)	(522.636,55)
(-) Depreciação Acumulada de Instalações		(28.329,38)	(121.860,76)
(-) Depreciação Acum. Móveis e Equipamentos de Uso		(2.281.656,49)	(1.911.041,76)
(-) Depreciação Acum. Veículos		(68.463,42)	(34.509,83)
(-) Depreciação Benfeitorias em Imóveis de Terceiros		(226.632,55)	(34.395,16)
Total de Depreciação de Imobilizado de Uso		(3.162.968,15)	(2.624.444,06)
TOTAL		5.208.872,59	3.042.249,82

11. Intangível

Em 31 de dezembro de 2023 e 2022, o intangível estava assim composto:

Descrição	Taxa de Amortização	31/12/2023	31/12/2022
Sistemas de Processamento de Dados	20%	300,00	10.324,09
Intangível		300,00	10.324,09
(-) Amort. Acum. de Ativos Intangíveis		(300,00)	(2.024,96)
Total de Amortização de Ativos Intangíveis		(300,00)	(2.024,96)
TOTAL		-	8.299,13

12. Depósitos

Em 31 de dezembro de 2023 e 2022, os depósitos estavam assim compostos:

Descrição	31/12/2023			31/12/2022		
	Circulante	Não Circulante	Total	Circulante	Não Circulante	Total
Depósito à Vista (a)	63.788.400,29	-	63.788.400,29	52.674.557,33	-	52.674.557,33
Depósito Sob Aviso (b)	202.324,77	-	202.324,77	184.042,97	-	184.042,97
Depósito a Prazo (b)	105.587.929,35	-	105.587.929,35	92.068.171,27	-	92.068.171,27
TOTAL	169.578.654,41	-	169.578.654,41	144.926.771,57	-	144.926.771,57

(a) Valores cuja disponibilidade é imediata aos associados, ficando a critério do portador dos recursos fazê-lo conforme sua necessidade.

(b) Valores pactuados para disponibilidade em prazos pré-estabelecidos, os quais recebem atualizações por encargos financeiros remuneratórios conforme a sua contratação em pós ou pré-fixada. Suas remunerações pós-fixadas são calculadas com base no critério de “*pro rata temporis*”; as remunerações pré-fixadas são calculadas e registradas pelo valor futuro, com base no prazo final das operações, ajustadas, na data da demonstração financeira, pelas despesas a apropriar registradas em conta redutora de depósitos a prazo.

Os depósitos mantidos na Cooperativa estão garantidos, até o limite de R\$ 250.000,00 por CPF ou CNPJ – com exceção de contas conjuntas, que têm seu valor dividido pelo número de titulares – pelo Fundo Garantidor do Cooperativismo de Crédito (FGCoop), que é uma reserva financeira constituída pelas Cooperativas de Crédito, regida pelo Banco Central do Brasil, conforme a determinação da Resolução CMN nº 4.933/2021. O registro do FGCoop, como regulamentado, passa a ser feito em “Dispêndios de captação no mercado”.

c) Concentração dos principais depositantes:

Descrição	31/12/2023	% Carteira Total	31/12/2022	% Carteira Total
Maior Depositante	4.823.527,70	2,15%	4.374.558,14	2,54%
10 Maiores Depositantes	32.243.536,02	14,38%	23.343.490,30	13,56%
50 Maiores Depositantes	70.277.810,35	31,34%	53.455.848,68	31,04%

Compõe o saldo da concentração de depositantes os valores captados através de Depósitos, Conta Benefício do INSS, Conta Salário, Ordens de Pagamento e Recursos de Aceite e Emissão de Títulos. Os depósitos a prazo são considerados líquidos de impostos.

d) Despesas com operações de captação de mercado:

Descrição	2º sem/23	31/12/2023	31/12/2022
Despesas de Depósitos de Aviso Prévio	(12.014,80)	(23.974,91)	(21.373,00)
Despesas de Depósitos a Prazo	(5.862.115,54)	(11.711.061,24)	(9.897.297,09)
Despesas de Letras de Crédito do Agronegócio	(2.795.405,65)	(4.768.965,25)	(2.455.819,57)
Despesas de Contribuição ao Fundo Garantidor de Créditos	(159.101,77)	(296.699,74)	(248.581,18)
TOTAL	(8.828.637,76)	(16.800.701,14)	(12.623.070,84)

13. Recursos de Aceite e Emissão de Títulos

Referem-se às Letras de Crédito do Agronegócio – LCA que conferem direito de penhor sobre os direitos creditórios do agronegócio a elas vinculados (Lei nº 11.076/2004). Em 31 de dezembro de 2023 e 2022, estão assim compostas:

Descrição	31/12/2023			31/12/2022		
	Circulante	Não Circulante	Total	Circulante	Não Circulante	Total
Obrigações por Emissão de Letras de Créd. do Agronegócio – LCA	57.730.766,62	-	57.730.766,62	27.064.258,84	-	27.064.258,84
TOTAL	57.730.766,62	-	57.730.766,62	27.064.258,84	-	27.064.258,84

São remunerados por encargos financeiros calculados com base em percentual do CDI – Certificado de Depósitos Interbancários. Os valores apropriados em despesas podem ser consultados na nota explicativa nº 12.d) – Depósitos – Despesas com operações de captação de mercado.

14. Repasses Interfinanceiros / Obrigações por Empréstimos e Repasses

São demonstrados pelo valor principal acrescido de encargos financeiros, e registram os recursos captados junto a outras instituições financeiras para repasse aos associados em diversas modalidades e Capital de Giro. As garantias oferecidas são a caução dos títulos de créditos dos associados beneficiados. Em 31 de dezembro de 2023 e 2022, estão assim compostos:

a) Repasses Interfinanceiros:

Descrição	31/12/2023			31/12/2022		
	Circulante	Não Circulante	Total	Circulante	Não Circulante	Total
Recursos do Banco Sicoob	20.880.333,81	26.207.968,32	47.088.302,13	3.874.152,20	19.807.968,35	23.682.120,55
TOTAL	20.880.333,81	26.207.968,32	47.088.302,13	3.874.152,20	19.807.968,35	23.682.120,55

As taxas de juros praticadas nas operações interfinanceiras com o Banco Sicoob correspondem a uma média de 8% ao ano, com vencimento até 25/10/2028.

b) Despesas de Operações de Empréstimos e Repasses:

Descrição	2º sem/23	31/12/2023	31/12/2022
Banco Cooperativo Sicoob S.A. – Banco Sicoob	(1.604.073,10)	(2.671.245,37)	(761.044,32)
TOTAL	(1.604.073,10)	(2.671.245,37)	(761.044,32)

15. Outros Passivos Financeiros

Os recursos de terceiros que estão com a Cooperativa são registrados nessa conta para posterior repasse, por sua ordem. Em 31 de dezembro de 2023 e 2022, estão assim compostos:

Descrição	31/12/2023			31/12/2022		
	Circulante	Não Circulante	Total	Circulante	Não Circulante	Total
Recursos em Trânsito de Terceiros (a)	31.755,66	-	31.755,66	4.192.517,09	-	4.192.517,09
Obrigações por Aquisição de Bens e Direitos	3.754,38	-	3.754,38	140,89	-	140,89
Cobrança e Arrecadação de Tributos e Assemelhados (b)	70.513,28	-	70.513,28	136.665,39	-	136.665,39
TOTAL	106.023,32	-	106.023,32	4.329.323,37	-	4.329.323,37

(a) Em Recursos em Trânsito de Terceiros estão registrados:

Descrição	31/12/2023			31/12/2022		
	Circulante	Não Circulante	Total	Circulante	Não Circulante	Total
Convênio de Energia Elétrica e Gás	31.478,24	-	31.478,24	20.294,54	-	20.294,54
Ordens de Pagamento	118,52	-	118,52	4.172.054,65	-	4.172.054,65
Outros Recursos em Trânsito de Terceiros	158,90	-	158,90	167,90	-	167,90
TOTAL	31.755,66	-	31.755,66	4.192.517,09	-	4.192.517,09

(b) Em Cobrança e Arrecadação de Tributos e Assemelhados estão registrados:

Descrição	31/12/2023			31/12/2022		
	Circulante	Não Circulante	Total	Circulante	Não Circulante	Total
IOF a Recolher	70.513,28	-	70.513,28	136.665,39	-	136.665,39
TOTAL	70.513,28	-	70.513,28	136.665,39	-	136.665,39

16. Provisões

Em 31 de dezembro de 2023 e 2022, o saldo de provisões estão assim compostos:

Descrição	31/12/2023			31/12/2022		
	Circulante	Não Circulante	Total	Circulante	Não Circulante	Total
Provisão Para Garantias Financeiras Prestadas (a)	543.405,77	67.677,16	611.082,93	480.615,93	70.152,79	550.768,72
Provisão Para Contingências (b)	-	2.177.003,47	2.177.003,47	-	1.993.649,50	1.993.649,50
TOTAL	543.405,77	2.244.680,63	2.788.086,40	480.615,93	2.063.802,29	2.544.418,22

(a) Refere-se à provisão para garantias financeiras prestadas, apurada sobre o total das coobrigações concedidas pela Cooperativa, conforme a Resolução CMN nº 4.512/2016. A provisão para garantias financeiras prestadas é apurada com base na avaliação de risco dos Associados beneficiários, de acordo com a Resolução CMN nº 2.682/1999. Em 31 de dezembro de 2023 e 2022, a Cooperativa é responsável por coobrigações e riscos em garantias prestadas, referentes a aval prestado em diversas operações de crédito de seus associados com instituições financeiras oficiais:

Descrição	31/12/2023	31/12/2022
Coobrigações Prestadas	19.855.222,42	16.810.390,29
TOTAL	19.855.222,42	16.810.390,29

(b) Provisão para Contingências – Demandas Judiciais

Para fazer face às eventuais perdas que possam advir de questões judiciais e administrativas, a Cooperativa, considerando a natureza, a complexidade dos assuntos envolvidos e a avaliação de seus assessores jurídicos, mantém como provisão para contingências tributárias, trabalhistas e cíveis, classificadas como de risco de perda provável, em montantes considerados suficientes para cobrir perdas em caso de desfecho desfavorável.

Na data das demonstrações financeiras, a Cooperativa apresentava os seguintes passivos e depósitos judiciais relacionados às contingências:

Descrição	31/12/2023		31/12/2022	
	Provisão para Demandas Judiciais	Depósitos Judiciais	Provisão para Demandas Judiciais	Depósitos Judiciais
PIS	471.688,92	471.688,92	452.057,18	452.057,18
PIS FOLHA	570.159,17	285.096,28	489.993,48	212.499,53
COFINS	1.079.155,38	1.079.155,38	1.036.936,96	1.036.936,96
Outras Contingências	56.000,00	0	14.661,88	0
TOTAL	2.177.003,47	1.835.940,58	1.993.649,50	1.701.493,67

b.1) Movimentação das Provisões para Contingências

Descrição	Cível	Tributário	Total
Saldo em 31 de dezembro de 2021	8.270,00	1.849.850,29	1.858.120,29
Constituição da provisão	14.661,88	43.285,27	57.947,15
Utilização durante o exercício	(8.270,00)	-	(8.270,00)
Atualização durante o exercício	-	85.852,06	85.852,06
Saldo em 31 de dezembro de 2022	14.661,88	1.978.987,62	1.993.649,50
Constituição da provisão	51.000,00	47.308,61	98.308,61
Reversão da provisão	(9.661,88)	-	(9.661,88)
Atualização durante o exercício	-	94.707,24	94.707,24
Saldo em 31 de dezembro de 2023	56.000,00	2.121.003,47	2.177.003,47

Segundo a assessoria jurídica do SICOOB CARLOS CHAGAS, existem processos judiciais nos quais a Cooperativa figura como polo passivo, os quais foram classificadas com risco de perda possível, totalizando R\$ 195.871,45. Essas ações abrangem, basicamente, processos tributários.

O cenário de imprevisibilidade do tempo de duração dos processos, bem como a possibilidade de alterações na jurisprudência dos tribunais, torna incertos os prazos ou os valores esperados de saída.

17. Obrigações Fiscais, Correntes e Diferidas

Em 31 de dezembro de 2023 e 2022, o saldo de Obrigações Fiscais, Correntes e Diferidas estão assim compostos:

Descrição	31/12/2023			31/12/2022		
	Circulante	Não Circulante	Total	Circulante	Não Circulante	Total
Impostos e Contribuições s/ Serviços de Terceiros	32.948,96	-	32.948,96	25.321,68	-	25.321,68
Impostos e Contribuições sobre Salários	308.516,49	-	308.516,49	283.268,63	-	283.268,63
Outras (a)	158.932,60	-	158.932,60	97.314,05	-	97.314,05
TOTAL	500.398,05	-	500.398,05	405.904,36	-	405.904,36

(a) A seguir, a composição do saldo de outras obrigações fiscais, correntes e diferidas:

Descrição	31/12/2023			31/12/2022		
	Circulante	Não Circulante	Total	Circulante	Não Circulante	Total
IRRF sobre aplicações financeiras	117.721,21	-	117.721,21	68.527,69	-	68.527,69
ISSQN a recolher	10.912,07	-	10.912,07	9.750,94	-	9.750,94
PIS faturamento a recolher	1.422,88	-	1.422,88	1.342,58	-	1.342,58
COFINS a recolher	8.953,28	-	8.953,28	8.407,79	-	8.407,79
IRRF sobre juros ao capital	19.923,16	-	19.923,16	9.285,05	-	9.285,05
TOTAL	158.932,60	-	158.932,60	97.314,05	-	97.314,05

18. Outros Passivos

Em 31 de dezembro de 2023 e 2022, o saldo de outros passivos estão assim compostos:

Descrição	31/12/2023			31/12/2022		
	Circulante	Não Circulante	Total	Circulante	Não Circulante	Total
Sociais e Estatutárias (a)	3.804.800,61	-	3.804.800,61	2.419.440,74	-	2.419.440,74
Cheques Administrativos	7.368,51	-	7.368,51	-	-	-
Obrigações de Pagamento em Nome de Terceiros (b)	346.590,62	-	346.590,62	1.858,56	-	1.858,56
Provisão Para Pagamentos a Efetuar (c)	1.421.914,30	-	1.421.914,30	1.203.275,22	-	1.203.275,22
Credores Diversos – País (d)	149.038,95	-	149.038,95	75.539,14	-	75.539,14
TOTAL	5.729.712,99	-	5.729.712,99	3.700.113,66	-	3.700.113,66

(a) A seguir, a composição do saldo de passivos sociais e estatutárias, e os respectivos detalhamentos:

Descrição	31/12/2023			31/12/2022		
	Circulante	Não Circulante	Total	Circulante	Não Circulante	Total
Provisão para Participações nos Resultados (a.1)	359.963,92	-	359.963,92	334.301,04	-	334.301,04
Gratificações e Participações a Pagar	-	-	-	77.355,48	-	77.355,48
Cotas de Capital a Pagar (a.2)	1.755.698,74	-	1.755.698,74	1.392.225,17	-	1.392.225,17
FATES – Fundo de Assistência Técnica, Educacional e Social (a.3)	1.689.137,95	-	1.689.137,95	615.559,05	-	615.559,05
TOTAL	3.804.800,61	-	3.804.800,61	2.419.440,74	-	2.419.440,74

(a.1) A Participação dos empregados no Resultado está consubstanciada pela Lei 10.101/2000 e por convenção coletiva, A Cooperativa constituiu provisão a título de participação dos empregados em resultado e essa, modalidade de remuneração variável não se incorpora aos salários dos empregados e está atrelada à performance da Cooperativa. A legislação determina que o pagamento seja efetuado de acordo com regras previamente estabelecidas por meio de Acordo Coletivo de Trabalho homologado junto ao sindicato da categoria e devidamente registrado no Ministério do Trabalho;

(a.2) Refere-se ao valor de cota capital a ser devolvida para os associados que solicitaram o desligamento do quadro social;

(a.3) O Fundo de Assistência Técnica, Educacional e Social – FATES é destinado às atividades educacionais, à prestação de assistência aos Associados, seus familiares e empregados da Cooperativa, sendo constituído pelo resultado dos atos não cooperativos e percentual das sobras líquidas do ato cooperativo, conforme determinação estatutária. A classificação desses valores em contas passivas segue a determinação do Plano Contábil das Instituições do Sistema Financeiro Nacional – COSIF. Atendendo à instrução do CMN, por meio da Resolução nº 4.872/2020, o FATES é registrado como exigibilidade, e utilizado em despesas para as quais se destina, ao final do exercício, há a reversão dos dispêndios de Fates para a conta de Sobras ou Perdas Acumuladas, conforme a Lei nº 5.764/1971.

(b) O saldo apresentado em Obrigações de Pagamento em Nome de Terceiros refere-se aos recursos destinados ao pagamento de salários, vencimentos e similares, cuja prestação de serviço é pactuada através de contrato entre a Cooperativa e a instituição pagadora.

(c) Em Provisão para Pagamentos a Efetuar estão registrados:

Descrição	31/12/2023			31/12/2022		
	Circulante	Não Circulante	Não Circulante	Circulante	Não Circulante	Não Circulante
Despesas de Pessoal	881.373,48	-	881.373,48	817.204,64	-	817.204,64
Custos de Transações Interfinanceiras	6.211,92	-	6.211,92	5.443,99	-	5.443,99
Seguro Prestamista	179.118,28	-	179.118,28	166.887,69	-	166.887,69
Despesas com Cartões	111.573,40	-	111.573,40	37.655,18	-	37.655,18
Valores a Pagar - Domicílio Bancário	23.619,27	-	23.619,27	-	-	-
Segurança e Vigilância	-	-	-	926,58	-	926,58
Manutenção e Conservação de Bens	5.371,21	-	5.371,21	5.341,36	-	5.341,36
Transporte	18.352,20	-	18.352,20	15.492,04	-	15.492,04
Seguro	-	-	-	15.296,88	-	15.296,88
Compensação	150.724,81	-	150.724,81	90.332,06	-	90.332,06
Aluguéis	1.442,22	-	1.442,22	1.212,96	-	1.212,96
Outras Provisão para Pagamentos a Efetuar	44.127,51	-	44.127,51	47.481,84	-	47.481,84
TOTAL	1.421.914,30	-	1.421.914,30	1.203.275,22	-	1.203.275,22

(d) Os saldos em Credores Diversos – País referem-se:

Descrição	31/12/2023			31/12/2022		
	Circulante	Não Circulante	Total	Circulante	Não Circulante	Total
Pendências a Regularizar Banco Sicoob	3.083,41	-	3.083,41	-	-	-
Valores a Repassar à Cooperativa Central	50.544,23	-	50.544,23	46.408,13	-	46.408,13
Cheques Depositados Relativos a Descontos Aguardando Compensação	19.575,02	-	19.575,02	16.500,63	-	16.500,63
Diferença de Caixa	1.330,28	-	1.330,28	2.623,90	-	2.623,90
Valor a Pagar de Honras pelos Fundos Garantidores	2.388,67	-	2.388,67	-	-	-
Pendências a Regularizar	58.774,32	-	58.774,32	0,01	-	0,01
Outros Credores Diversos – País	13.343,02	-	13.343,02	10.006,47	-	10.006,47
TOTAL	149.038,95	-	149.038,95	75.539,14	-	75.539,14

19. Patrimônio Líquido

a) Capital Social

O capital social é representado por cotas-partes no valor nominal de R\$ 1,00 (cada) e integralizado por seus Associados. De acordo com o Estatuto Social, cada cooperado tem direito em a um voto, independentemente do número de suas cotas-partes.

Descrição	31/12/2023	31/12/2022
Capital Social	52.444.734,17	47.340.344,52
Quantidade de Cooperados	11.635	10.820

b) Fundo de Reserva

Representado pelas destinações das sobras definidas em Estatuto Social, utilizado para reparar perdas e atender ao desenvolvimento de suas atividades.

No período de 31 de dezembro de 2023 os saldos de capital, de remuneração de capital ou de sobras a pagar não procurados pelos associados demitidos, eliminados ou excluídos após decorridos 5 (cinco) anos da demissão, da eliminação ou da exclusão foram revertidos ao fundo de reserva da cooperativa, conforme Lei Complementar nº 196/2022, totalizando R\$ 31.954,85. Essa movimentação está evidenciada na DMPL na linha de "Outros Eventos/Reservas".

c) Sobras Acumuladas ou Perdas Acumuladas

As sobras são distribuídas e apropriadas conforme Estatuto Social, normas do Banco Central do Brasil e posterior deliberação da Assembleia Geral Ordinária (AGO). Atendendo à instrução do CMN, por meio da Resolução nº 4.872/2020, o Fundo de Assistência Técnica, Educacional e Social – FATES é registrado como exigibilidade e utilizado em despesas para as quais se destina, conforme a Lei nº 5.764/1971.

Em Assembleia Geral Ordinária, realizada em **2023** em atendimento ao artigo 132 da Lei nº 6.404/1976, os cooperados deliberaram pela destinação das sobras do exercício findo em **31 de dezembro de 2022**, sendo 100% para Conta Capital, no valor de **R\$ 4.071.093,14**.

d) Destinações Estatutárias e Legais

A sobra líquida do exercício terá a seguinte destinação:

Descrição	31/12/2022	31/12/2021
Sobras do exercício	16.728.154,29	11.046.513,63
(+) Absorção de FATES e/ou Fundos Voluntários	615.559,05	585.181,04
(-) Absorção Estatutária	(452.333,87)	-
Base de cálculo das destinações	16.891.379,47	11.631.694,67
(-) Destinação para o Fundo de Reserva	(10.134.827,68)	(6.979.016,80)
(-) Destinação para o FATES - atos cooperativos	(1.689.137,95)	(581.584,73)
Sobras à disposição da Assembleia Geral	5.067.413,84	4.071.093,14

• 60% para a Reserva Legal, sobre a sobras deduzidos a provisão dos Juros sobre o Capital Próprio e FATES Ato Não Cooperativo, é destinado a reparar perdas e a atender ao desenvolvimento de suas atividades. A AGO poderá determinar destinação de recurso adicional ao fundo de reserva além das destinações previstas no estatuto social.

• 10% para o Fundo de Assistência Técnica, Educacional e Social (FATES), sobre a sobras deduzidos a provisão dos Juros sobre o Capital Próprio e FATES Ato Não Cooperativo, é destinado à atividades educacionais, à prestação de assistência aos associados, seus familiares e, quando previsto no estatuto social, aos empregados da Cooperativa.

A partir do exercício de 2021 a reversão dos dispêndios de FATES e Fundos Voluntários passou a ocorrer apenas no encerramento anual, de acordo com a Interpretação Técnica Geral (ITG) 2004 – Entidade Cooperativa e a revogação do texto original da NBC T 10.8.2.8.

e) Juros ao Capital Próprio

A Cooperativa remunerou os juros ao capital próprio ao associado, no percentual de 27,5% da taxa Selic para o exercício de 2023, no montante de R\$ 1.710.227,61 e em 2022, no montante de R\$ 1.237.047,33. Os critérios para a remuneração obedeceram à Lei Complementar 130, artigo 7º, de 17 de abril de 2009, e seu registro foi realizado conforme Resolução CMN nº 4.872/2020, limitado a 100% da taxa referencial Selic.

20. Resultado de Atos Não Cooperativos

São classificados como ato não cooperativo os rendimentos e/ou dispêndios decorrentes de operações realizadas com não associados, sobre os quais há incidência de tributos federais e municipais. Os valores são registrados em separado e o resultado líquido auferido dessas operações, se positivo, é integralmente destinado ao FATES, conforme determina o art. 87 da Lei nº 5.764/1971.

Em 31 de dezembro de 2023 e 2022, o resultado de atos não cooperativos possuía a seguinte composição:

Descrição	31/12/2023	31/12/2022
Receita de prestação de serviços	2.834.398,20	2.876.113,02
Despesas específicas de atos não cooperativos	(499.203,05)	(486.721,99)
Despesas apropriadas na proporção das receitas de atos não cooperativos	(714.642,46)	(879.133,85)
Resultado operacional	1.620.552,69	1.510.257,18
Receitas (despesas) não operacionais, líquidas	(4.300,52)	18.976,70
Lucro antes do imposto de renda e da contribuição social	1.616.252,17	1.529.233,88
IRPJ/CSLL	–	(113.235,24)
Deduções – Res. Sicoob 129/16 e 145/16	(1.817.366,72)	(1.459.391,16)
Resultado de atos não cooperativos (lucro líquido)	(201.114,55)	(43.392,52)

21. Receitas de Operações de Crédito

Descrição	2º sem/23	31/12/2023	31/12/2022
Rendas de Adiantamentos a Depositantes	172.681,49	340.706,08	321.219,69
Rendas de Empréstimos	10.212.758,88	21.254.251,10	16.484.125,90
Rendas de Direitos Creditórios Descontados	1.591.390,19	4.732.575,99	4.832.760,81
Rendas de Financiamentos	1.559.523,25	2.981.151,76	2.336.180,17
Rendas de Financiamentos Rurais – Recursos Livres	2.288.694,37	4.685.474,48	4.086.516,98
Rendas de Financiamentos Rurais – Recursos Direcionados à Vista	638.957,84	972.182,28	329.020,13
Rendas de Financiamentos Rurais – Recursos Direcionados da Poupança Rural	362.532,12	562.646,61	97.419,47
Rendas de Créditos por Avais e Fianças Honrados	282,00	403,37	918,62
Recuperação de Créditos Baixados Como Prejuízo	509.379,20	714.545,57	247.273,56
TOTAL	17.336.199,34	36.243.937,24	28.735.435,33

22. Dispendios e Despesas da Intermediação Financeira

Descrição	2º sem/23	31/12/2023	31/12/2022
Despesas De Captação	(8.828.637,76)	(16.800.701,14)	(12.623.070,84)
Despesas De Obrigações Por Empréstimos E Repasses	(1.604.073,10)	(2.671.245,37)	(761.044,32)
Provisões/Reversões para Perdas Esperadas Associadas ao Risco de Crédito	(758.196,48)	(1.840.938,53)	(1.546.316,24)
Reversões de Provisões para Operações de Crédito	4.178.551,38	7.127.313,82	5.876.322,28
Reversões de Provisões para Outros Créditos	66.487,29	130.363,75	88.178,03
Provisões para Operações de Crédito	(4.731.479,82)	(8.638.329,49)	(7.151.647,54)
Provisões para Outros Créditos	(271.755,33)	(460.286,61)	(359.169,01)
TOTAL	(11.190.907,34)	(21.312.885,04)	(14.930.431,40)

23. Ingressos e Receitas de Prestação de Serviços

Descrição	2º sem/23	31/12/2023	31/12/2022
Rendas de Cobrança	82.789,96	154.771,47	121.177,97
Rendas por Serviços de Pagamento (a)	945.493,48	1.347.117,76	-
Rendas de Convênios	50.312,92	104.301,46	119.458,93
Rendas de Comissão	1.151.939,90	2.411.605,20	2.091.178,23
Rendas de Cartões (a)	154.241,60	427.104,21	668.978,41
Rendas de Outros Serviços	134.971,03	255.171,28	264.062,13
Rendas por Antecipação de Obrigações de Transações de Pagamento (a)	64.386,65	97.413,15	-
TOTAL	2.584.135,54	4.797.484,53	3.264.855,67

a) No exercício de 2023, embasadas pela Resolução CGOA nº 4/2022 e pela Resolução CMN nº 5.051/2022, as cooperativas do Sicoob passaram a ser coparticipantes do modelo de negócio de emissão de cartões junto com o Banco Sicoob. Dessa forma, o Banco Sicoob e as cooperativas passaram a compartilhar as receitas, os custos e as despesas da operação de emissão. Essa alteração no modelo de negócios, resultou em variações nas receitas e despesas da Cooperativa, em comparação ao ano anterior.

24. Rendas de Tarifas

Descrição	2º sem/23	31/12/2023	31/12/2022
Rendas de Pacotes de Serviços - PF	-	-	297,00
Rendas de Serviços Prioritários - PF	179.017,68	347.783,05	352.401,08
Rendas de Serviços Diferenciados - PF	6.977,01	15.532,75	8.666,37
Rendas de Tarifas Bancárias - PJ	216.619,58	428.196,49	411.800,23
TOTAL	402.614,27	791.512,29	773.164,68

25. Dispêndios e Despesas de Pessoal

Descrição	2º sem/23	31/12/2023	31/12/2022
Despesas de Honorários - Conselho Fiscal	(45.696,00)	(86.704,80)	(99.266,93)
Despesas de Honorários - Diretoria e Conselho de Administração	(592.799,76)	(1.127.355,87)	(1.028.353,98)
Despesas de Pessoal - Benefícios	(679.080,41)	(1.311.539,25)	(1.184.897,49)
Despesas de Pessoal - Encargos Sociais	(949.272,92)	(1.921.772,08)	(1.792.824,19)
Despesas de Pessoal - Proventos	(2.498.958,11)	(4.835.304,50)	(4.418.316,88)
Despesas de Pessoal - Treinamento	(1.570,00)	(2.415,31)	(1.937,34)
Despesas de Remuneração de Estagiários	(20.505,77)	(42.607,60)	(38.674,01)
TOTAL	(4.787.882,97)	(9.327.699,41)	(8.564.270,82)

26. Outros Dispendios e Despesas Administrativas

Descrição	2º sem/23	31/12/2023	31/12/2022
Despesas de Água, Energia e Gás	(73.876,69)	(190.117,24)	(243.491,66)
Despesas de Aluguéis	(199.640,94)	(386.977,45)	(360.244,46)
Despesas de Comunicações	(219.495,19)	(411.560,83)	(395.035,64)
Despesas de Manutenção e Conservação de Bens	(208.148,50)	(365.268,29)	(340.669,33)
Despesas de Material	(100.198,58)	(178.704,71)	(95.013,02)
Despesas de Processamento de Dados	(503.929,90)	(918.369,94)	(720.188,25)
Despesas de Promoções e Relações Públicas	(175.381,28)	(277.363,38)	(317.230,18)
Despesas de Propaganda e Publicidade	(50.345,92)	(122.693,84)	(164.271,52)
Despesas de Publicações	(1.000,00)	(1.000,00)	(3.900,00)
Despesas de Seguros	(31.541,35)	(73.717,72)	(120.557,67)
Despesas de Serviços do Sistema Financeiro	(494.530,91)	(936.145,35)	(1.131.491,10)
Despesas de Serviços de Terceiros	(165.496,75)	(315.985,15)	(283.854,52)
Despesas de Serviços de Vigilância e Segurança	(363.667,41)	(680.356,07)	(582.513,98)
Despesas de Serviços Técnicos Especializados	(92.564,38)	(200.656,24)	(227.580,22)
Despesas de Transporte	(123.211,26)	(241.897,12)	(205.372,40)
Despesas de Viagem no País	(83.069,38)	(138.664,49)	(113.169,16)
Despesas de Depreciação/Amortização	(328.295,88)	(577.481,33)	(421.894,17)
Outras Despesas Administrativas (a)	(703.188,48)	(1.359.201,51)	(1.220.242,87)
TOTAL	(3.917.582,80)	(7.376.160,66)	(6.946.720,15)

a) As Outras Despesas Administrativas estão compostas:

Descrição	2º sem/23	31/12/2023	31/12/2022
Contribuição sindical patronal	(500,00)	(870,00)	(720,00)
Emolumentos judiciais e cartorários	(7.949,31)	(26.866,02)	(27.744,80)
Copa/cozinha	(10.499,91)	(19.357,47)	(17.604,76)
Lanches e refeições	(95.966,22)	(177.227,36)	(137.270,56)
Uniformes e vestuários	(5.105,43)	(6.307,96)	(7.963,70)
Contribuição a OCE	(93.936,13)	(157.032,10)	(111.228,18)
Medicamentos	-	(8.318,10)	(94,50)
Mensalidades diversas	(2.190,70)	(4.476,80)	(3.370,77)
Coordenadores de UAR	(908,68)	(1.387,18)	(8.234,42)
Rateio de despesas da Central – Nota 33.2 (b)	(313.036,37)	(595.464,53)	(514.125,36)
Microfilmagem de documentos	-	-	(7.530,78)
Ações judiciais	-	-	(4,02)
Rateio de despesa do Sicoob Conf.	(60.963,50)	(133.805,18)	(165.787,22)
Contribuição confederativa	-	-	(24.707,89)
Desp. Centro de serv. Compart. – CCS	(103.847,64)	(211.445,73)	(177.523,22)
Outras despesas administrativas	(8.284,59)	(16.643,08)	(16.332,69)
TOTAL	(703.188,48)	(1.359.201,51)	(1.220.242,87)

27. Dispêndios e Despesas Tributárias

Descrição	2º sem/23	31/12/2023	31/12/2022
Despesas Tributárias	(35.519,34)	(58.627,82)	(47.646,54)
Desp. Impostos s/ Serviços – ISS	(58.529,39)	(128.223,96)	(125.179,26)
Despesas de Contribuição ao COFINS	(51.686,55)	(113.375,93)	(115.044,52)
Despesas de Contribuição ao PIS/PASEP	(8.399,06)	(18.423,59)	(18.694,67)
TOTAL	(154.134,34)	(318.651,30)	(306.564,99)

28. Outros Ingressos e Receitas Operacionais

Descrição	2º sem/23	31/12/2023	31/12/2022
Recuperação de Encargos e Despesas	45.562,52	216.580,88	146.486,37
Outras – Reversão de Provisões Operacionais	-	16.921,48	-
Dividendos	-	32.274,91	18.755,86
Distribuição de sobras da central	-	128.600,90	185.192,14
Atualização depósitos judiciais	46.176,49	155.828,98	66.535,52
Rendas de Repasses Interfinanceiros	16.324,88	43.733,60	73.389,44
Outras rendas operacionais	179,41	4.390,45	6.362,80
Rendas oriundas de cartões de crédito e aquisição	612.267,23	1.184.850,09	954.500,30
Juros ao Capital Recebidos da Central	1.054.258,53	1.054.258,53	877.727,76
TOTAL	1.774.769,06	2.837.439,82	2.328.950,19

29. Outros Dispêndios e Despesas Operacionais

Descrição	2º sem/23	31/12/2023	31/12/2022
Operações de Crédito – Despesas de Descontos Concedidos em Renegociações	(5.954,34)	(5.954,34)	(7.184,78)
Outras Despesas Operacionais	(422.135,66)	(713.034,43)	(119.087,70)
Despesas com Serviços Associados a Transações de Pagamento – Nota 23(a)	(739.869,45)	(1.054.793,64)	-
Despesa com Correspondentes Cooperativos	-	-	(4.487,26)
Desconto/Cancelamento de Tarifas	(10.877,79)	(24.511,99)	(21.173,59)
Outras Contribuições Diversas	(111.368,36)	(175.268,96)	(89.119,90)
Contrib. ao Fundo de Ressarc. de Fraudes Externas	(6.502,38)	(14.452,75)	(56.688,83)
Perdas – Fraudes Externas	(2.598,75)	(2.598,75)	-
Perdas – Demandas Trabalhistas	-	-	(12.760,56)
Perdas – Práticas Inadequadas	-	-	(3.722,85)
Dispêndios de Assistência Técnica, Educacional e Social	(365.776,59)	(753.459,97)	(585.181,04)
TOTAL	(1.665.083,32)	(2.744.074,83)	(899.406,51)

30. Despesas com Provisões

Descrição	2º sem/23	31/12/2023	31/12/2022
Provisões/Reversões para Contingências	(59.245,22)	(251.917,55)	(144.381,89)
Provisões para Contingências	(59.245,22)	(261.579,43)	(154.043,77)
Reversões de Provisões para Contingências	-	9.661,88	9.661,88
Provisões/Reversões para Garantias Prestadas	(71.159,04)	(60.314,21)	45.043,19
Provisões para Garantias Prestadas	(381.192,84)	(688.525,57)	(540.350,31)
Reversões de Provisões para Garantias Prestadas	310.033,80	628.211,36	585.393,50
TOTAL	(130.404,26)	(312.231,76)	(99.338,70)

Descrição	2º sem/23	31/12/2023	31/12/2022
Lucro em Transações com Outros Valores De Bens	239,84	239,84	24.340,26
Ganhos de Capital	611,12	3.235,02	4.879,32
(-) Prejuízos em Transações com Outros Valores De Bens	(37,44)	(37,44)	(98,22)
(-) Perdas de Capital	(6.598,86)	(7.737,94)	(10.144,66)
TOTAL	(5.785,34)	(4.300,52)	18.976,70

32. Resultado Não Recorrente

Com base na aplicação da premissa contábil adotada, conforme a definição da Resolução BCB nº 2/2020, e nos critérios internos complementares a este normativo, não houve registros referentes a resultados não recorrentes nos períodos de 31 de dezembro de 2023 e 2022.

33. Partes Relacionadas

As operações são realizadas no contexto das atividades operacionais da Cooperativa e de suas atribuições, estabelecidas em regulamentação específica.

33.1 Transações com Partes Relacionadas e Remuneração de Pessoal Chave da Administração

As operações com tais partes relacionadas e caracterizam-se basicamente por transações financeiras em regime normal de operações, com a observância irrestrita das limitações impostas pelas normas do Banco Central, tais como movimentação de contas correntes, aplicações e resgates de RDC e operações de crédito.

As garantias oferecidas em razão das operações de crédito são: avais, garantias hipotecárias, caução e alienação fiduciária.

a) Montante das operações ativas liberadas e de operações passivas captadas durante o período de 31 de dezembro de 2023:

Montante das Operações Ativas	Valores	% em Relação à Carteira Total	Provisão de Risco
P.R. – Vínculo de Grupo Econômico	431.483,40	0,1280%	1.404,97
P.R. – Sem vínculo de Grupo Econômico	3.823.228,84	1,1342%	11.694,78
TOTAL	4.254.712,24	1,2622%	13.099,75
Montante das Operações Passivas	762.716,09	0,6185%	

PERCENTUAL EM RELAÇÃO À CARTEIRA GERAL MOVIMENTAÇÃO NO EXERCÍCIO DE 31/12/2023

Empréstimos e Financiamentos	0,4757%
Títulos Descontados e Cheques Descontados	0,3081%
Crédito Rural (modalidades)	0,4790%
Aplicações Financeiras	1,3163%

b) Montante total das operações ativas e passivas atualizados em 31 de dezembro de 2023:

Natureza da Operação de Crédito	Valor da Operação de Crédito	PCLD (Provisão para Crédito de Liquidação Duvidosa)	% da Operação de Crédito em Relação à Carteira Total
Cheque Especial	51.064,66	853,40	1,4795%
Financiamentos Rurais	4.129.939,19	25.271,64	5,9168%
Empréstimos	1.108.166,77	6.758,67	1,4433%
Financiamentos	278.202,77	1.993,74	1,7337%
Direitos Creditórios Descontados	21.929,15	109,65	0,2306%

Natureza dos Depósitos	Valor do Depósito	% em Relação á Carteira Total	Taxa Média - %
Depósitos a Vista	937.541,01	1,5046%	-
Depósitos a Prazo	964.856,29	0,9120%	0,8458%

c) Foram realizadas transações com partes relacionadas, na forma de: depósito a prazo, cheque especial, conta garantida, cheques descontados, crédito rural – RPL, crédito rural – repasses, empréstimos, entre outras, à taxa/remuneração relacionada no quadro abaixo, por modalidade:

Natureza das Operações Ativas e Passivas	Taxas Média Aplicadas em Relação às Partes Relacionadas a.m.	Prazo médio (a.m)
Direitos Creditórios Descontados	2,5400%	2,23
Empréstimos	1,6237%	18,31
Financiamentos	1,4010%	42,72
Aplicação Financeira – Pós Fixada (% CDI)	90,7218%	166,46

Conforme a Política de Crédito do Sistema Sicoob, as operações realizadas com membros de órgãos estatutários e pessoas ligadas a eles são deliberadas em última alçada de aprovação, no âmbito do Conselho da Administração ou, quando delegado formalmente, pela Diretoria Executiva, bem como são alvo de acompanhamento especial pela administração da Cooperativa. As taxas aplicadas seguem o normativo vigente à época da concessão da operação.

d) As garantias oferecidas pelas partes relacionadas em razão das operações de crédito são: avais, garantias hipotecárias, caução e alienação fiduciária.

Natureza da Operação de Crédito	Garantias Prestadas
Crédito Rural	11.007.592,65
Direitos Creditórios Descontados	137.778,18
Empréstimos	2.101.319,79
Financiamentos	840.608,60

e) As coobrigações prestadas pela Cooperativa a partes relacionadas foram as seguintes:

Submodalidade Bacen	31/12/2023	31/12/2022
Beneficiários de Outras Coobrigações	254.093,35	391.492,56

f) Remuneração de pessoal chave da administração

Nos períodos findos em 31 de dezembro de 2023 e 2022, os montantes de remuneração e benefícios concedidos ao pessoal chave da administração, conforme deliberado em AGO em cumprimento à Lei 5.764/1971 art. 44, foram:

Descrição	2º sem/23	31/12/2023	31/12/2022
INSS Diretoria/Conselheiros	(124.854,02)	(249.587,20)	(237.990,60)
Honorários – Diretoria e Conselho de Administração	(592.799,76)	(1.127.355,87)	(1.028.353,98)
F.G.T.S. Diretoria	(33.016,80)	(69.787,26)	(66.880,26)

33.2 Cooperativa Central

O SICOOB CARLOS CHAGAS, em conjunto com outras Cooperativas Singulares, é filiada à SICOOB CENTRAL CREDIMINAS, que representa o grupo formado por suas afiliadas perante as autoridades monetárias, organismos governamentais e entidades privadas.

O SICOOB CENTRAL CREDIMINAS, é uma sociedade cooperativista que tem por objetivo a organização em comum em maior escala dos serviços econômico-financeiros e assistenciais de suas filiadas (Cooperativas Singulares), integrando e orientando suas atividades, de forma autônoma e independente, por meio dos instrumentos previstos na legislação pertinente e em normas exaradas pelo Banco Central do Brasil, bem como facilitando a utilização recíproca dos serviços, para a consecução de seus objetivos.

Para assegurar a consecução de seus objetivos, cabem ao SICOOB CENTRAL CREDIMINAS a coordenação das atividades de suas filiadas, a difusão e o fomento do cooperativismo de crédito, a orientação e aplicação dos recursos captados, a implantação e implementação de controles internos voltados para os sistemas que acompanhem informações econômico-financeiras, operacionais e gerenciais, entre outras.

O SICOOB CARLOS CHAGAS responde solidariamente pelas obrigações contraídas pelo SICOOB CENTRAL CREDIMINAS perante terceiros, até o limite do valor das cotas-partes do capital que subscrever, proporcionalmente, à sua participação nessas operações.

a) Saldos das transações da Cooperativa com o SICOOB CENTRAL CREDIMINAS:

Descrição	31/12/2023	31/12/2022
Ativo – Relações Interfinanceiras – Centralização Financeira – Nota 4	156.993.113,26	85.366.254,00
Ativo – Participações de Cooperativas – Nota 5	9.192.934,40	8.005.979,20
Total das Operações Ativas	166.186.047,66	93.372.233,20

b) Saldos das Receitas e Despesas da Cooperativa com o SICOOB CENTRAL CREDIMINAS:

Descrição	2º sem/23	31/12/2023	31/12/2022
Ingressos de Depósitos Intercooperativos – Nota 4.a)	8.554.094,13	14.424.419,74	9.387.984,84
Total das Receitas	8.554.094,13	14.424.419,74	9.387.984,84
Rateio de Despesas da Central – Nota 26.a)	(313.036,37)	(595.464,53)	(514.125,36)
Total das Despesas	(313.036,37)	(595.464,53)	(514.125,36)

34. Índice de Basileia

As instituições financeiras e demais instituições autorizadas a funcionar pelo Banco Central do Brasil devem manter, permanentemente, o valor do Patrimônio de Referência (PR), apurado nos termos da Resolução CMN nº 4.955/2021, compatível com os riscos de suas atividades, sendo apresentado a seguir o cálculo dos limites:

Descrição	31/12/2023	31/12/2022
Patrimônio de referência (PR)	87.114.554,69	71.175.750,93
Ativos Ponderados pelo Risco (RWA)	233.305.828,99	189.917.510,09
Índice de Basileia (mínimo 12%) %	37,33	37,47
Imobilizado para cálculo do limite	5.208.872,59	3.042.249,82
Índice de imobilização (limite 50%) %	5,97	4,27

35. Benefícios a Empregados

As despesas com contribuições efetuadas pela Cooperativa totalizaram:

Descrição	2º sem/23	31/12/2023	31/12/2022
Assistência médica	(174.052,79)	(341.084,02)	(310.132,31)
Alimentação do trabalhador	(465.204,55)	(889.350,01)	(770.146,78)
Seguros	(13.594,32)	(26.142,13)	(43.137,22)
Auxílio creche/babá	(18.200,22)	(37.317,12)	(44.640,37)
Outras despesas de pessoal benefícios	(8.028,53)	(17.645,97)	(16.840,81)
TOTAL	(679.080,41)	(1.311.539,25)	(1.184.897,49)

36. Gerenciamento de Risco

A estrutura de gerenciamento de riscos do Sicoob é realizada de forma centralizada pelo Centro Cooperativo Sicoob (CCS), com base nas políticas, estratégias, nos processos e limites, buscando identificar, mensurar, avaliar, monitorar, reportar, controlar e mitigar os riscos inerentes às suas atividades.

A *Política Institucional de Gestão Integrada de Riscos e a Política Institucional de Gerenciamento de Capital*, bem como as diretrizes de gerenciamento de riscos e de capital, são aprovadas pelo Conselho de Administração do CCS.

O gerenciamento integrado de riscos abrange, no mínimo, riscos de crédito, mercado, variação das taxas de juros, liquidez, operacional, social, ambiental e climático e gestão de continuidade de negócios e assegura, de forma contínua e integrada, que os riscos sejam administrados de acordo com os níveis definidos na Declaração de Apetite por Riscos (RAS).

O processo de gerenciamento de riscos é segregado e a estrutura organizacional envolvida garante especialização, representação e racionalidade, existindo a adequada disseminação de informações e do fortalecimento da cultura de gerenciamento de riscos no Sicoob.

São adotados procedimentos para o reporte tempestivo aos órgãos de governança, de informações em situação de normalidade e de exceção em relação às políticas de riscos, e programas de testes de estresse para avaliação de situações críticas, que consideram a adoção de medidas de contingência.

A estrutura centralizada de gerenciamento de riscos e de capital é compatível com a natureza das operações e a complexidade dos produtos e serviços oferecidos, sendo proporcional à dimensão da exposição aos riscos das entidades do Sicoob, e não desonera as responsabilidades das Cooperativas.

36.1 Risco operacional

As diretrizes para o gerenciamento do risco operacional encontram-se registradas na Política Institucional de Gerenciamento do Risco Operacional, aprovada pela Diretoria e pelo Conselho de Administração do CCS, que prevê procedimentos, métricas e ações padronizadas para todas as entidades do Sicoob.

O processo de gerenciamento de risco operacional consiste na avaliação qualitativa dos riscos por meio das etapas de identificação, avaliação, tratamento, documentação e armazenamento de informações de perdas operacionais e de recuperação de perdas operacionais, testes de avaliação dos sistemas de controle, comunicação e informação.

As perdas operacionais são comunicadas à área Risco Operacional e GCN – Gestão de Continuidade de Negócio, que interage com os gestores das áreas e identifica formalmente as causas, a adequação dos controles implementados e a necessidade de aprimoramento dos processos, inclusive com a inserção de novos controles.

Os resultados são apresentados à Diretoria e ao Conselho de Administração do CCS.

A metodologia de alocação de capital utilizada para a determinação da parcela de risco operacional (RWAopad) é a Abordagem do Indicador Básico.

36.2 Risco de Crédito

As diretrizes para o gerenciamento do risco de crédito encontram-se registradas na Política Institucional de Gerenciamento do Risco de Crédito, aprovada pela Diretoria e pelo Conselho de Administração do CCS, que prevê procedimentos, métricas e ações padronizadas para todas as entidades do Sicoob.

O CCS é responsável pelo gerenciamento do risco de crédito do Sicoob, atuando na padronização de processos, metodologias de análise de risco de contrapartes e operações, e no monitoramento dos ativos que envolvem o risco de crédito.

Para mitigar o risco de crédito, o CCS dispõe de modelos de análise e de classificação de riscos com base em dados quantitativos e qualitativos, a fim de subsidiar o processo de cálculo do risco e de limites de crédito da contraparte, visando manter a boa qualidade da carteira. O CCS realiza testes periódicos de seus modelos, garantindo a aderência à condição econômico-financeira da contraparte. Realiza, ainda, o monitoramento da inadimplência da carteira e o acompanhamento das classificações das operações de acordo com a Resolução CMN nº 2.682/1999.

A estrutura de gerenciamento de risco de crédito prevê:

- a) fixação de políticas e estratégias, incluindo limites de riscos;
- b) validação dos sistemas, modelos e procedimentos internos;
- c) estimação (critérios consistentes e prudentes) de perdas associadas ao risco de crédito, bem como a comparação dos valores estimados com as perdas efetivamente observadas;
- d) acompanhamento específico das operações com partes relacionadas;
- e) procedimentos para o monitoramento das carteiras de crédito;
- f) identificação e tratamento de ativos problemáticos;

- g) sistemas, rotinas e procedimentos para identificar, mensurar, avaliar, monitorar, reportar, controlar e mitigar a exposição ao risco de crédito;
- h) monitoramento e reporte dos limites de apetite por riscos;
- i) informações gerenciais periódicas para os órgãos de governança;
- j) área responsável pelo cálculo do nível de provisão para perdas esperadas associadas ao risco de crédito;
- k) modelos para a avaliação do risco de crédito de contraparte, de acordo com a operação e com o público envolvido, que levam em conta características específicas dos entes, bem como questões setoriais e macroeconômicas;
- l) aplicação de testes de estresse, identificando e avaliando potenciais vulnerabilidades da Instituição;
- m) limites de crédito para cada contraparte e limites globais por carteira ou por linha de crédito;
- n) avaliação específica de risco em novos produtos e serviços.

As normas internas de gerenciamento do risco de crédito incluem a estrutura organizacional e normativa, os modelos de classificação de risco de tomadores e de operações, os limites globais e individuais, a utilização de sistemas computacionais e o acompanhamento sistematizado contemplando a validação de modelos e conformidade dos processos.

36.3 Risco de Mercado e Variação das Taxas de Juros

As diretrizes para o gerenciamento dos riscos de mercado e de variação das taxas de juros estão descritas na *Política Institucional de Gerenciamento do Risco de Mercado e do Risco de Variação das Taxas de Juros* e no *Manual de Gerenciamento do Risco de Mercado e do IRRBB*, aprovados pela Diretoria e pelo Conselho de Administração do CCS, que prevê procedimentos, métricas e ações padronizadas para as Cooperativas do segmento S3 e S4.

A estrutura de gerenciamento dos riscos de mercado e de variação das taxas de juros é proporcional à dimensão e à relevância da exposição aos riscos, adequada ao perfil dos riscos e à importância sistêmica da cooperativa, e capacitada para avaliar os riscos decorrentes das condições macroeconômicas e dos mercados em que a cooperativa atua.

O Sicoob dispõe de área especializada para o gerenciamento do risco de mercado e de variação das taxas de juros (IRRBB), com o objetivo de assegurar que o risco das Cooperativas seja administrado de acordo com os níveis definidos na Declaração de Apetite por Riscos (RAS) e com as diretrizes previstas nas políticas e nos manuais institucionais.

O sistema de mensuração, monitoramento e controle dos riscos de mercado e de variação das taxas de juros adotado pelo Sicoob baseia-se na aplicação de ferramentas amplamente difundidas, fundamentadas nas melhores práticas de gerenciamento de risco, abrangendo a totalidade das posições das Cooperativas.

- a) O risco de variação das taxas de juros e dos preços de ações, para os instrumentos classificados na carteira de negociação;
- b) O risco da variação cambial e dos preços de mercadorias (commodities) para os instrumentos classificados na carteira de negociação ou na carteira bancária.

O IRRBB é definido com o risco, atual ou prospectivo, do impacto de movimentos adversos das taxas de juros no capital e nos resultados da instituição, para os instrumentos classificados na carteira bancária.

Para a mensuração do risco de mercado das operações contidas na carteira de negociação, são utilizadas metodologias padronizadas do Banco Central do Brasil (BCB), que estabelece critérios e condições para a apuração das parcelas dos ativos ponderados pelo risco (RWA) para a cobertura do risco decorrente da exposição às taxas de juros, à variação cambial, aos preços de ações e aos preços de mercadorias (commodities).

Para a mensuração do risco das operações da carteira bancária sujeitas à variação das taxas de juros, são utilizadas duas metodologias que avaliam o impacto no:

- a) valor econômico (ΔEVE): diferença entre o valor presente do reapreçamento dos fluxos em um cenário-base e o valor presente do reapreçamento em um cenário de choque nas taxas de juros;
- b) resultado de intermediação financeira (ΔNII): diferença entre o resultado de intermediação financeira em um cenário-base e o resultado de intermediação financeira em um cenário de choque nas taxas de juros.

O acompanhamento do risco de mercado e do IRRBB das Cooperativas é realizado por meio da análise e avaliação do conjunto de relatórios, remetidos aos órgãos de governança, comitês e alta administração, que evidenciam, no mínimo:

- a) o valor do risco e o consumo de limite da carteira de negociação, nas abordagens padronizadas pelo BCB;
- b) os limites máximos do risco de mercado;
- c) o valor de marcação a mercado dos ativos e passivos da carteira de negociação, segregados por fatores de risco;
- d) o valor do risco e consumo de limite da carteira bancária, nas abordagens de valor econômico e do resultado de intermediação financeira, de acordo com as exigências normativas aplicáveis a cada segmento S3 e S4;
- e) os descasamentos entre os fluxos de ativos e passivos, segregados por prazos e fatores de riscos;
- f) os limites máximos do risco de variação das taxas de juros (IRRBB);
- g) a sensibilidade para avaliar o impacto no valor de mercado dos fluxos de caixa da carteira, quando submetidos ao aumento paralelo de 1 (um) ponto-base na curva de juros;

h) o valor presente das posições, descontadas pela expectativa de taxa de juros futuros da carteira de ativos e passivos;

i) o resultado das perdas e dos ganhos embutidos (EGL);

j) resultado dos testes de estresse.

36.4 Risco de Liquidez

As diretrizes para o gerenciamento do risco de liquidez estão definidas na Política Institucional de Gerenciamento da Centralização Financeira, na *Política Institucional de Gerenciamento do Risco de Liquidez* e no Manual de Gerenciamento do Risco de Liquidez, aprovados pela Diretoria e pelo Conselho de Administração do CCS, que prevê procedimentos, métricas e ações padronizadas para todas as entidades do Sicoob.

A estrutura de gerenciamento do risco de liquidez é compatível com a natureza das operações, com a complexidade dos produtos e serviços oferecidos, e proporcional à dimensão da exposição aos riscos das entidades do Sicoob.

O Sicoob dispõe de área especializada para o gerenciamento do risco liquidez, com o objetivo de assegurar que o risco das Cooperativas seja administrado de acordo com os níveis definidos na Declaração de Apetite por Riscos (RAS) e com as diretrizes previstas nas políticas e nos manuais institucionais.

O gerenciamento do risco de liquidez das Cooperativas do Sicoob atende aos aspectos e padrões previstos nos normativos emitidos pelos órgãos reguladores, aprimorados e alinhados permanentemente com as boas práticas de gestão.

O risco de liquidez é definido como a possibilidade de a entidade não ser capaz de honrar eficientemente suas obrigações esperadas e inesperadas, correntes e futuras, incluindo as decorrentes de vinculação de garantias, sem afetar suas operações diárias e sem incorrer em perdas significativas, e/ou a possibilidade da entidade não conseguir negociar a preço de mercado uma posição, devido ao seu valor elevado em relação ao volume normalmente transacionado, ou em razão de alguma descontinuidade no mercado.

Os instrumentos de gerenciamento do risco de liquidez utilizados são:

a) acompanhamento do risco de liquidez das Cooperativas, realizado por meio da análise e avaliação do conjunto de relatórios, remetidos à órgãos de governança, comitês e alta administração, que evidenciem, no mínimo:

a.1) limite mínimo de liquidez;

a.2) fluxo de caixa projetado;

a.3) aplicação de cenários de estresse;

a.4) definição de planos de contingência.

b) relatórios que permitam a identificação e correção tempestiva das deficiências de controle e de gerenciamento do risco de liquidez;

c) plano de contingência contendo as estratégias a serem adotadas para assegurar condições de continuidade das atividades e para limitar perdas decorrentes do risco de liquidez.

Os resultados dos testes de estresse aplicando os cenários de estresse, tem por objetivo identificar eventuais deficiências e situações atípicas que possam comprometer a liquidez das cooperativas do Sicoob.

36.5 Riscos Social, Ambiental e Climático

As diretrizes para o gerenciamento dos riscos social, ambiental e climático é realizado com o objetivo de conhecer e mitigar riscos significativos que possam impactar as partes interessadas, além de produtos e serviços do Sicoob.

O Sicoob adota a Política Institucional de Responsabilidade Social, Ambiental e Climática (PRSAC) na classificação da exposição das operações de crédito aos riscos sociais, ambientais e climáticos. A partir das orientações estabelecidas, é possível nortear os princípios e diretrizes visando contribuir para a concretização adequada à relevância da exposição aos riscos.

Risco Social: o processo de gerenciamento do risco social visa garantir o respeito à diversidade e à proteção de direitos nas relações de negócios e para todas as pessoas, avaliam impactos negativos e perdas que possam afetar a imagem do Sicoob.

Risco Ambiental: o processo de gerenciamento do risco ambiental consiste na realização de avaliações sistêmicas por meio da obtenção de informações ambientais, disponibilizadas por órgão competentes, observando potenciais impactos.

Risco Climático: o processo de gerenciamento do risco climático consiste na realização de avaliações sistêmicas considerando a probabilidade da ocorrência de eventos que possam ocasionar danos de origem climática, na observância dos riscos de transição e físico.

Os riscos social, ambiental e climático são observados nas linhas de negócios do Sicoob, seguindo os critérios de elegibilidade abaixo e avaliação desenvolvidos e divulgados nos manuais internos, em conformidade com as normas e regulamentações vigentes:

- a) setores de atuação de maior exposição aos riscos social, ambiental e climático;
- b) linhas de empréstimos e financiamentos de maior exposição aos riscos social, ambiental e climático;
- c) valor de saldo devedor em operações de crédito de maior exposição aos riscos social, ambiental e climático.

As propostas de contrapartes autuadas por crime ambiental são analisadas por alçada específica.

O Sicoob não realiza operações com contrapartes que constem no cadastro de empregadores que tenham submetido trabalhadores a condições análogas às de escravo ou infantil.

36.6 Gerenciamento de Capital

O gerenciamento de capital com finalidade avaliar e acompanhar os índices mínimos de capital regulamentar e gerencial, com intuito de manter a necessidade de capital adequada aos objetivos estratégicos das entidades do Sicoob.

As diretrizes para o monitoramento e controle contínuo do capital estão contidas na Política Institucional de Gerenciamento de Capital do Sicoob.

O processo do gerenciamento de capital é composto por um conjunto de metodologias que permitem às instituições identificarem, avaliar e controlar as exposições relevantes, de forma a manter o capital compatível com os riscos incorridos. Dispõe, ainda, de um plano de capital específico, prevendo metas e projeções de capital alinhado aos objetivos estratégicos, principais fontes de capital e plano de contingência. Adicionalmente, são realizadas simulações de eventos severos e condições extremas de mercado, cujos resultados e impactos na estrutura de capital são apresentados à Diretoria e ao Conselho de Administração das instituições.

36.7 Gestão de Continuidade de Negócios

As diretrizes para a gestão de continuidade de negócios encontram-se registradas na *Política Institucional de Gestão de Continuidade de Negócios*, aprovada pela Diretoria e pelo Conselho de Administração do CCS, que prevê procedimentos, métricas e ações padronizadas para todas as entidades do Sicoob.

O processo de gestão de continuidade de negócios se desenvolve com base nas seguintes atividades:

- a) identificação da possibilidade de paralisação das atividades;
- b) avaliação dos impactos potenciais (resultados e consequências) que possam atingir a entidade, provenientes da paralisação das atividades;
- c) definição de estratégia de recuperação para a possibilidade da ocorrência de incidentes;
- d) continuidade planejada das operações (ativos de TI, inclusive pessoas, instalações, sistemas e processos), considerando procedimentos para antes, durante e depois da interrupção;
- e) transição entre a contingência e o retorno à normalidade (saída do incidente).

O CCS realiza a Análise de Impacto (AIN) para identificar os processos críticos sistêmicos, com o objetivo de definir estratégias para a continuidade desses processos e, assim, resguardar o negócio de interrupções prolongadas que possam ameaçar sua continuidade. O resultado da AIN tem base nos impactos financeiro, legal e imagem.

São elaborados, revisados e testados, os *Planos de Continuidade de Negócios* contendo os principais procedimentos a serem executados para manter as atividades em funcionamento em momentos de contingência. Os *Planos de Continuidade de Negócios* são classificados em *Plano de Continuidade Operacional (PCO)* e *Plano de Recuperação de Desastre (PRD)*.

Anualmente, são realizados testes nos Planos de Continuidade de Negócios para validar a sua efetividade.

36.8 Risco Cibernético

O gerenciamento de Risco Cibernético compõe a Gestão Integrada de Riscos e abrange os riscos relacionados a segurança de sistemas, redes, infraestruturas, dados e usuários, assegurando uma abordagem abrangente para proteger as entidades do Sicoob contra ameaças no ambiente cibernético.

O ciclo de identificação, avaliação, tratamento e monitoramento do risco cibernético é realizado, no mínimo, bianualmente. Em casos excepcionais, a Diretoria Executiva do CCS poderá prorrogar ou antecipar o prazo do ciclo.

As responsabilidades sobre o risco cibernético são divididas da seguinte forma:

- a) Gerência de Risco Cibernético: responsável pela estrutura centralizada de gestão do risco cibernético das entidades do Sicoob;
- b) Segurança Cibernética e Segurança da Informação: Garantir, em conjunto com a área de Riscos Cibernéticos, a identificação, avaliação e tratamento adequado dos riscos cibernéticos. Adicionalmente, desenvolver e manter atualizado um plano de resposta a incidentes cibernéticos;
- c) Superintendência de Gestão Integrada de Riscos: supervisionará as atividades de gestão do risco cibernético e revisará periodicamente a eficácia das medidas implementadas;
- d) Diretoria Executiva: patrocinar a estrutura de gerenciamento do risco cibernético, possibilitando a avaliação tempestiva de impactos das exposições e a tomada de decisões, pelos gestores das áreas sob suas responsabilidades, em conformidade com as estratégias de tratamento dos riscos.

37. Seguros Contratados – Não Auditado

A Cooperativa adota a política de contratar seguros de diversas modalidades, cuja cobertura é considerada suficiente pela Administração e pelos agentes seguradores para fazer face à ocorrência de sinistros. As premissas de riscos adotados, dada a sua natureza, não fazem parte do escopo de auditoria das demonstrações financeiras e, consequentemente, não foram examinadas pelos nossos auditores independentes.

Carlos Chagas-MG

LUAN SAÚDE PEREIRA
DIRETOR ADMINISTRATIVO

JOSE GERALDO FERREIRA BATISTA
DIRETOR DE NEGÓCIOS

RUBENS MIGUEL PEREIRA
CONTADOR –CRC/MG 091.409/O-6

RELATÓRIO DO AUDITOR INDEPENDENTE SOBRE AS DEMONSTRAÇÕES FINANCEIRAS

**Aos Administradores, Conselheiros e Cooperados da
Cooperativa de Crédito Carlos Chagas Ltda. – Sicoob Carlos Chagas**

Opinião

Examinamos as demonstrações financeiras da Cooperativa de Crédito Carlos Chagas Ltda. – Sicoob Carlos Chagas (“Cooperativa”) que compreendem o balanço patrimonial em 31 de dezembro de 2023 e as respectivas demonstrações das sobras ou perdas, do resultado abrangente, das mutações do patrimônio líquido e dos fluxos de caixa para o exercício findo nessa data, bem como as correspondentes notas explicativas, incluindo as políticas contábeis materiais e outras informações elucidativas.

Em nossa opinião, as demonstrações financeiras acima referidas apresentam adequadamente, em todos os aspectos relevantes, a posição patrimonial e financeira da Cooperativa de Crédito Carlos Chagas Ltda. – Sicoob Carlos Chagas em 31 de dezembro de 2023, o desempenho de suas operações e os seus fluxos de caixa para o exercício findo nessa data, de acordo com as práticas contábeis adotadas no Brasil aplicáveis às instituições autorizadas a funcionar pelo Banco Central do Brasil.

Base para opinião

Nossa auditoria foi conduzida de acordo com as normas brasileiras e internacionais de auditoria. Nossas responsabilidades, em conformidade com tais normas, estão descritas na seção a seguir intitulada “Responsabilidades do auditor pela auditoria das demonstrações financeiras”. Somos independentes em relação à Cooperativa, de acordo com os princípios éticos relevantes previstos no Código de Ética Profissional do Contador e nas normas profissionais emitidas pelo Conselho Federal de Contabilidade, e cumprimos com as demais responsabilidades éticas de acordo com essas normas. Acreditamos que a evidência de auditoria obtida é suficiente e apropriada para fundamentar nossa opinião.

Outras informações que acompanham as demonstrações financeiras e o relatório do auditor

A diretoria da Cooperativa é responsável por essas outras informações que compreendem o Relatório da administração.

Nossa opinião sobre as demonstrações financeiras não abrange o Relatório da administração e não expressamos qualquer forma de conclusão de auditoria sobre esse relatório.

Em conexão com a auditoria das demonstrações financeiras, nossa responsabilidade é a de ler o Relatório da administração e, ao fazê-lo, considerar se esse relatório está, de forma relevante, inconsistente com as demonstrações financeiras ou com nosso conhecimento obtido na auditoria ou, de outra forma, aparenta estar distorcido de forma relevante. Se, com base no trabalho realizado, concluirmos que há distorção relevante no Relatório da administração, somos requeridos a comunicar esse fato. Não temos nada a relatar a este respeito.

Responsabilidades da diretoria e da governança pelas demonstrações financeiras

A diretoria é responsável pela elaboração e adequada apresentação das demonstrações financeiras de acordo com as práticas contábeis adotadas no Brasil aplicáveis às instituições autorizadas a funcionar pelo Banco Central do Brasil, e pelos controles internos que ela determinou como necessários para permitir a elaboração de demonstrações financeiras livres de distorção relevante, independentemente se causada por fraude ou erro.

Na elaboração das demonstrações financeiras, a diretoria é responsável pela avaliação da capacidade de a Cooperativa continuar operando, divulgando, quando aplicável, os assuntos relacionados com a sua continuidade operacional e o uso dessa base contábil na elaboração das demonstrações financeiras, a não ser que a diretoria pretenda liquidar a Cooperativa ou cessar suas operações, ou não tenha nenhuma alternativa realista para evitar o encerramento das operações.

Os responsáveis pela governança da Cooperativa são aqueles com responsabilidade pela supervisão do processo de elaboração das demonstrações financeiras.

Responsabilidades do auditor pela auditoria das demonstrações financeiras

Nossos objetivos são obter segurança razoável de que as demonstrações financeiras, tomadas em conjunto, estão livres de distorção relevante, independentemente se causada por fraude ou erro, e emitir relatório de auditoria contendo nossa opinião. Segurança razoável é um alto nível de segurança, mas não uma garantia de que a auditoria realizada de acordo com as normas brasileiras e internacionais de auditoria sempre detecta as eventuais distorções relevantes existentes. As distorções podem ser decorrentes de fraude ou erro e são consideradas relevantes quando, individualmente ou em conjunto, possam influenciar, dentro de uma perspectiva razoável, as decisões econômicas dos usuários tomadas com base nas referidas demonstrações financeiras.

Como parte da auditoria realizada de acordo com as normas brasileiras e internacionais de auditoria, exercemos julgamento profissional e mantemos ceticismo profissional ao longo da auditoria. Além disso:

- Identificamos e avaliamos os riscos de distorção relevante nas demonstrações financeiras, independentemente se causada por fraude ou erro, planejamos e executamos procedimentos de auditoria em resposta a tais riscos, bem como obtemos evidência de auditoria apropriada e suficiente para fundamentar nossa opinião. O risco de não detecção de distorção relevante resultante de fraude é maior do que o proveniente de erro, já que a fraude pode envolver o ato de burlar os controles internos, conluio, falsificação, omissão ou representações falsas intencionais.
- Obtemos entendimento dos controles internos relevantes para a auditoria para planejarmos procedimentos de auditoria apropriados às circunstâncias, mas, não, com o objetivo de expressarmos opinião sobre a eficácia dos controles internos da Cooperativa.
- Avaliamos a adequação das políticas contábeis utilizadas e a razoabilidade das estimativas contábeis e respectivas divulgações feitas pela diretoria.
- Concluimos sobre a adequação do uso, pela diretoria, da base contábil de continuidade operacional e, com base nas evidências de auditoria obtidas, se existe incerteza relevante em relação a eventos ou condições que possam levantar dúvida significativa em relação à capacidade de continuidade operacional da Cooperativa. Se concluirmos que existe incerteza relevante, devemos chamar atenção em nosso relatório de auditoria para as respectivas divulgações nas demonstrações financeiras ou incluir modificação em nossa opinião, se as divulgações forem inadequadas. Nossas conclusões estão fundamentadas nas evidências de auditoria obtidas até a data de nosso relatório. Todavia, eventos ou condições futuras podem levar a Cooperativa a não mais se manter em continuidade operacional.



- Avaliamos a apresentação geral, a estrutura e o conteúdo das demonstrações financeiras, inclusive as divulgações, e se as demonstrações financeiras representam as correspondentes transações e os eventos de maneira compatível com o objetivo de apresentação adequada.

Comunicamo-nos com os responsáveis pela governança a respeito, entre outros aspectos, do alcance planejado, da época da auditoria e das constatações significativas de auditoria, inclusive as eventuais deficiências significativas nos controles internos que identificamos durante nossos trabalhos.

São Paulo, 16 de fevereiro de 2024.

ERNST & YOUNG
Auditores Independentes S/S Ltda. CRC SP-034519/O



Wanderley Fernandes de Carvalho Neto
Contador CRC SP-300534/O

PARECER DO CONSELHO FISCAL DA COOPERATIVA DE CRÉDITO CARLOS CHAGAS LTDA. SICOOB CARLOS CHAGAS

O Conselho Fiscal da Cooperativa de Crédito Carlos Chagas Ltda. – SICOOB CARLOS CHAGAS, reunido em 21 de Fevereiro de 2024, em cumprimento do art. 55, incisos “III” e “IV”, do Estatuto Social, declara para os devidos fins legais e estatutários, que procedeu minucioso exame em todos os documentos e peças contábeis, que compreendem as Demonstrações Financeiras, relativas ao exercício findo em 31 de Dezembro de 2023, tendo encontrado tudo na mais perfeita ordem.

Em nossa opinião, as Demonstrações Financeiras representam adequadamente em todos os aspectos relevantes, a posição patrimonial e financeira da Cooperativa de Crédito Carlos Chagas Ltda.– SICOOB CARLOS CHAGAS, em 31 de Dezembro de 2023.

Assim, somos unânimes e favoráveis à aprovação, das Demonstrações Contábeis relativas ao período de 01 de Janeiro a 31 de Dezembro de 2023.

Carlos Chagas MG, 21 de Fevereiro de 2024.

PABLO BRAGA DA SILVA
Coordenador do Conselho Fiscal

MARCIO FELIPE VIANA MAIA
Secretário do Conselho Fiscal

SAMUEL NACUR BATISTA RODRIGUES QUARESMA
Conselheiro Fiscal Efetivo

NOSSAS AGÊNCIAS

Matriz – Carlos Chagas–MG

Av. Capitão João Pinto, 17-B – Centro

Fone: (33) 3624-1258

Pavão–MG

Rua Getúlio Vargas, 113 – Centro

Fone: (33) 98822-6435

Águas Formosas–MG

Rua José Quaresma da Costa, 200 – Centro

Fone: (33) 3611-1100

Machacalis–MG

Rua Salvador, 71 – Centro

Fone: (33) 98822-7466

Santa Helena de Minas–MG

Rua Belo Horizonte, 131 – Centro

Fone: (33) 98822-3095

Bertópolis–MG

Rua Governador Valadares, 356-A – Centro

Fone: (33) 98822-9832

Teixeira de Freitas–BA

Av. Presidente Getúlio Vargas, 2219-B – Bela Vista

Fone: (73) 99841-2974

Mucuri–BA

Avenida Central, 233, Centro – Mucuri–BA

Fone: (73) 99869-8013

f /sicoobcarloschagas

ig /sicoobcarloschagas

www.sicoobcarloschagas.com.br

