



# RELATÓRIO **ANUAL** 2021

# EDITORIAL

## RAZÃO SOCIAL

Cooperativa de Crédito Carlos Chagas Ltda – SICOOB CARLOS CHAGAS  
Avenida Capitão João Pinto, 17-B, Centro – CEP: 39.864-000, Carlos Chagas/MG  
Fone: (33) 3624-1258

**Presidente do Conselho de Administração**  
Valdei Costa Barbosa

**Conselho de Administração**  
Antônio Carlos Ferreira de Souza  
Erley Pereira da Silva  
Francisco Jose da Silva  
Huelton Santos da Silva  
Marcelo Moreira Silva  
Paulo Silvanio Pinheiro Cordeiro  
Reuter Ferreira Batista  
Willer Martins da Silveira

## Conselho Fiscal

**Efetivo:**  
Israel Brauer  
Marcio Felipe Viana Maia  
Pablo Braga da Silva  
**Suplente:**  
Aurenice Pereira Martins  
Daniel José Dias Ferreira Bruno  
Rodrigo Rodrigues Pereira

**Diretor Financeiro**  
José Geraldo Ferreira Batista

**Diretor Administrativo**  
Luan Saúde Pereira

**Conselho Editorial**  
Marília Costa Coutinho  
Mateus Abrantes Ladeira  
Patrícia Alves Simões

**Projeto gráfico, diagramação**  
IUSK Produções

**Tiragem**  
1.000 exemplares

**Data de Impressão**  
07/03/2022



## MENSAGEM DO PRESIDENTE

O último ano foi histórico para o Sicoob Carlos Chagas. Nossa cooperativa completou 30 anos de fundação e de compromisso com os associados, celebrando grandes conquistas e resultados. Percebemos como um trabalho pautado na dedicação e resiliência nos permitiu ter uma boa performance em 2021, e

consolidar uma trajetória de bom atendimento e proximidade aos nossos cooperados, promovendo ainda as comunidades onde estamos presentes.

Durante todo o ano, o Sicoob Carlos Chagas esteve preparado para perceber as necessidades de pessoas físicas, jurídicas e produtores rurais, oferecendo um portfólio completo e adequado às suas diferentes realidades financeiras. Atuamos com o compromisso de enaltecer o nosso propósito de conectar pessoas para promover a justiça financeira e a prosperidade, apoiando diferentes setores da economia e prestando suporte às comunidades para enfrentar as dificuldades impostas pela pandemia.

Nesse sentido, a importância da cooperativa no suporte aos associados e às cidades pôde ser percebida ao analisarmos os resultados do último exercício.

O Sicoob Carlos Chagas registrou expressivo crescimento nas operações de crédito se

comparado ao ano de 2020, que somaram o montante de R\$ 130,5 milhões ao final de 2021, representando aumento de 36,9%.

Os depósitos mantiveram estabilidade, mostrando a confiança dos cooperados em aportar os recursos na cooperativa, totalizando R\$ 143,8 milhões ao final do ano. Além disso, o Patrimônio Líquido registrou avanço de 10,3%, em igual base de comparação, somando R\$ 63,7 milhões. Já o resultado operacional apresentou alta de 74%, contabilizando R\$ 6,9 milhões. Outro indicador importante que registrou crescimento foram os juros pagos ao capital, que tiveram incremento de 64% se comparado ao exercício de 2020, atingindo R\$ 1,2 milhões.

A base de cooperados também apresentou aumento de 8,2%, somando 9.928 cooperados ao final de 2021.

A cooperativa também comemorou a sua chegada na Bahia, com a inauguração de uma agência na cidade de Teixeira de Freitas, levando à região baiana o jeito de fazer negócios do Sicoob Carlos Chagas. Já no que diz respeito à atuação junto à comunidade, a cooperativa trabalhou em diferentes frentes para promover o 7º Princípio do Cooperativismo – que preconiza sobre interesse da cooperativa pela comunidade – dentre as quais destaca-se a ação que arrecadou 1.700 cestas básicas para beneficiar entidades sociais em nossos municípios de atuação. Festejamos nossas três décadas com uma live histórica e finalizamos 2021 com entregas sólidas. Para 2022, seguiremos motivados para mantermos um atendimento de qualidade aos associados e os negócios em crescimento.



**Valdeí Costa Barbosa**  
Presidente do Conselho  
de Administração do  
Sicoob Carlos Chagas

# ÍNDICE

**01**

Palavra do Presidente

**04**

Inauguração Teixeira de  
Freitas

**09**

Relatório da Administração

**17**

Notas Explicativas

**48**

Parecer do Conselho Fiscal

**03**

Live Sicoob 30 Anos

**06**

Evolução dos Principais Índices  
Econômicos

**13**

Demonstrações Contábeis

**46**

Relatório do Auditor Independente  
Sobre as Demonstrações Contábeis





Live Sicoob 30 Anos



Hospital Lourenço Westin de C. Chagas



Lar dos Idosos de C. Chagas



Hospital São Vicente de Paulo em Águas Formosas



APAE em Águas Formosas



APAE em Carlos Chagas



Lar dos Velhinhos em Pavão



Hospital Cura D'ars em Machacalis

## LIVE SICOOB 30 ANOS

No dia 19 de agosto de 2021 o Sicoob Carlos Chagas completou 30 anos de Cooperativismo em Carlos Chagas e região.

Em 21 de agosto de 2021 aconteceu a LIVE SICOOB 30 ANOS com o intuito de criar um momento de comemoração e ação de arrecadação de cestas básicas para as entidades das cidades onde o Sicoob Carlos Chagas possui agências.

Foram arrecadadas mais de 1.700 cestas básicas que foram entregues a várias entidades, dentre elas: o Hospital Lourenço Westin em Carlos Chagas; a APAE de Carlos Chagas; o Lar dos Idosos de Carlos Chagas; o Lar dos Velhinhos em Pavão; o Hospital São Vicente em Águas Formosas; e o Hospital Cura D'ars, em Machacalis.

O 7º princípio cooperativista - INTERESSE PELA COMUNIDADE foi o guia para que a Live comemorativa, também fosse beneficente, uma vez que o momento atual pede um empenho coletivo em prol de um bem maior.

# INAUGURAÇÃO DA AGÊNCIA EM TEIXEIRA DE FREITAS – BA

---





Em mais uma etapa do plano de expansão do Sicoob Carlos Chagas, foi inaugurada, em 22 de novembro de 2021, a agência de Teixeira de Freitas - BA.

O Sicoob Carlos Chagas chegou ao município baiano com a finalidade de somar esforços ao cooperativismo local. Moderno e sofisticado, o novo espaço é acolhedor e receptivo para o atendimento ao cooperado.

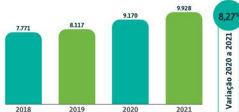
O Presidente do Conselho de Administração, o Sr. Valdei Costa Barbosa, destaca que a nova agência tem um propósito de juntar-se ao Sicoob Extremo Sul da Bahia e através do cooperativismo contribuir com o desenvolvimento de Teixeira de Freitas e região.

Prestigiaram a inauguração o Presidente do Conselho de Administração do Sicoob Extremo Sul e Presidente do Sicoob Central Bahia, o Sr. Ivo Azevedo de Brito e o Vice-Presidente do Conselho de Administração do Sicoob Central Crediminas, o Sr. João Batista Bartoli de Noronha.

O Sicoob Carlos Chagas está localizado na Av. Pres. Getúlio Vargas, 2219-B, Bairro Bela Vista, Teixeira de Freitas/BA.

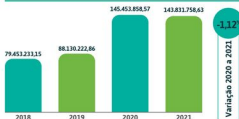
# EVOLUÇÃO DOS PRINCIPAIS ÍNDICES ECONÔMICOS

## ASSOCIADOS



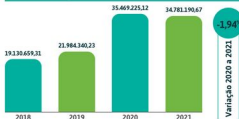
Em 2021 o Sicoob Carlos Chagas obteve uma evolução em seu quadro Social de 8,27%, demonstrando a sua importância como instituição financeira em sua área de atuação, recebendo novos associados ao longo do ano.

## DEPÓSITOS



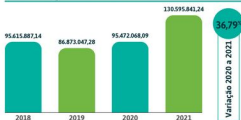
A Cooperativa encerrou exercício de 2021 com redução dos depósitos em 1,12% em comparação ao ano de 2020. Essa redução representa o investimento dos recursos financeiros dos associados na expansão dos seus negócios, com o apoio do Sicoob Carlos Chagas.

## POUPANÇA COOPERADA



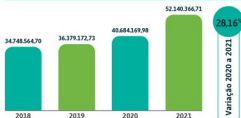
Assim como os depósitos, com uma redução de 1,94% em 2021, os números da poupança demonstram a utilização dos recursos financeiros para potencializar as atividades dos poupadores.

## OPERAÇÕES DE CRÉDITO



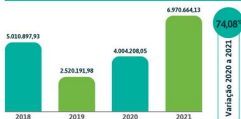
Em 2021 a Carteira de Crédito cresceu 36,79%, demonstrando a confiança dos associados junto a essa Cooperativa como instituição propulsora do desenvolvimento econômico e financeiro dos seus associados e da comunidade onde está inserida.

## CRÉDITO RURAL



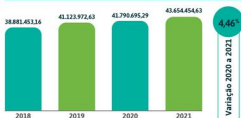
As operações de Crédito Rural cresceram 28,16% em 2021. Trata-se de recursos financeiros disponibilizados ao produtor rural através de recursos próprios e de repasses oriundos de convênio com outras instituições financeiras (BANCO SICOOB), que fomentam a atividade rural da região.

## RESULTADO OPERACIONAL



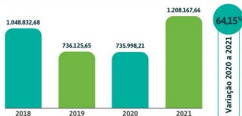
Em 2021 a Cooperativa obteve resultado operacional 74,08% superior ao 2020. O melhor resultado do Sicoob Carlos Chagas ao longo dos anos, representa a evolução contínua desta entidade, ganhando destaque como uma instituição financeira que passa segurança aos seus associados.

## CAPITAL SOCIAL



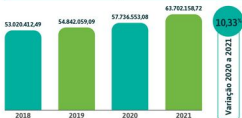
Em 2021 o Capital Social cresceu 4,46% em comparação a 2020, representando retorno positivo aos associados que mantém as suas movimentações financeiras e negócios com a Cooperativa.

## JUROS PAGOS AO CAPITAL



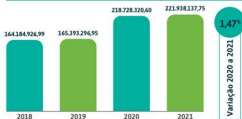
Em 2021 a remuneração do Capital Social do associado aumentou em 64,15%, representado o fortalecimento do capital do associado paralelo ao crescimento da Cooperativa.

## PATRIMÔNIO LÍQUIDO



O Patrimônio Líquido em 2021 obteve um crescimento de 10,33%, referente ao exercício de 2020, resultado dos esforços da Cooperativa e de seus associados, trazendo mais solidez para o Sicoob Carlos Chagas, proporcionando assim melhores condições para atendimento aos associados.

## ATIVOS



Os Ativos cresceram 1,47%, impactados pelo crescimento dos negócios realizados em 2021, representando um aumento do patrimônio geral da Cooperativa, mostrando a evolução desta instituição.

# RELATÓRIO DA ADMINISTRAÇÃO

Senhores Associados,

Submetemos à apreciação de V.S.as as Demonstrações Contábeis do exercício de 2021 da COOPERATIVA DE CREDITO CARLOS CHAGAS LTDA. - SICOOB CARLOS CHAGAS na forma da legislação em vigor.

## 1 Política Operacional

Em 2021 o SICOOB CARLOS CHAGAS completou 30 anos, mantendo sua vocação de instituição voltada para fomentar o crédito para seu público-alvo, os cooperados. A atuação junto aos seus cooperados se dá principalmente através da concessão de empréstimos e captação de depósitos.

## 2 Avaliação de Resultados

No exercício de 2021, o SICOOB CARLOS CHAGAS obteve um resultado antes dos juros ao capital e das destinações de R\$ 6.970.664,13, representando um retorno sobre o Patrimônio Líquido de 10,94%.

## 3 Ativos

Os recursos depositados na Centralização Financeira somaram R\$ 76.752.025,16. Por sua vez a carteira de créditos representava R\$ 138.392.944,44.

A carteira de crédito encontrava-se assim distribuída:

Carteira Rural	52.140.366,71	37,68%
Carteira Comercial	86.252.577,73	62,32%

Os Vinte Maiores Devedores representavam na data-base de 31/12/2021 o percentual de 21,87% da carteira, no montante de R\$ 30.308.676,52.

## 4 Captação

As captações, no total de R\$ 143.831.758,63, apresentaram uma variação de -1,12% em relação a dezembro de 2020.

As captações encontravam-se assim distribuídas:

Depósitos à Vista	55.326.589,30	38,47%
Depósitos Sob Aviso	188.448,36	0,13%
Depósitos a Prazo	77.335.330,36	53,77%
LCA	10.981.390,61	7,63%

Os Vinte Maiores Depositantes representavam na data-base de 31/12/2021 o percentual de 18,36% da captação, no montante de R\$ 26.560.000,80.

## 5 Patrimônio de Referência

O Patrimônio de Referência do SICOOB CARLOS CHAGAS era de R\$ 59.624.004,01. O quadro de associados era composto por 9.928 cooperados, havendo um acréscimo de 8,27% em relação a dezembro de 2020.

## 6 Política de Crédito

A concessão de crédito está pautada em prévia análise do propenso tomador, havendo limites de alçadas pré-estabelecidos a serem observados e cumpridos, cercando ainda a Singular de todas as consultas cadastrais e com análise do Associado através do "RATING" (avaliação por pontos), buscando assim garantir ao máximo a liquidez das operações.

O SICOOB CARLOS CHAGAS adota a política de classificação de crédito de sua carteira de acordo com as diretrizes estabelecidas na Resolução CMN nº 2.682/99, havendo uma concentração de 91,02% nos níveis de "AA" a "C".

## 7 Governança Corporativa

Governança corporativa é o conjunto de mecanismos e controles, internos e externos, que permitem aos associados definir e assegurar a execução dos objetivos da cooperativa, garantindo a sua continuidade, os princípios cooperativistas ou, simplesmente, a adoção de boas práticas de gestão.

Nesse sentido, a administração da Cooperativa tem na assembleia geral, que é a reunião de todos os associados, o poder maior de decisão.

A gestão da Cooperativa está alicerçada em papéis definidos, com clara separação de funções. Cabem ao Conselho de Administração as decisões estratégicas e à Diretoria Executiva, a gestão dos negócios da Cooperativa no seu dia a dia.

A Cooperativa possui ainda um Agente de Controles Internos, supervisionado diretamente pelo Diretor responsável pelo gerenciamento contínuo de riscos, conforme previsto na Resolução CMN 4.606/17. Essa diretoria visa acompanhar a aderência aos normativos vigentes, seja interno e/ou sistêmico (COOPERATIVA CENTRAL DE CRÉDITO DE MINAS GERAIS LTDA - SICOOB CENTRAL CREDIMINAS e SICOOB CONFEDERAÇÃO), bem como aqueles oriundos da legislação vigente.

Os balanços da Cooperativa são auditados por auditor externo, que emite relatórios, levados ao conhecimento dos Conselhos e da Diretoria. Todos esses processos são acompanhados e fiscalizados pelo Banco Central do Brasil, órgão ao qual cabe a competência de fiscalizar a Cooperativa.

Tendo em vista o risco que envolve a intermediação financeira, a Cooperativa adota ferramentas de gestão. Para exemplificar, na concessão de crédito, a Cooperativa adota o Manual de Crédito, aprovado, como muitos outros manuais, pelo SICOOB CONFEDERAÇÃO e homologado pela Central.

Além do Estatuto Social, são adotados regimentos e regulamentos, entre os quais destacamos o Regimento Interno, o Regimento do Conselho de Administração, o Regimento do Conselho Fiscal, o Regulamento Eleitoral.

A Cooperativa adota procedimentos para cumprir todas as normas contábeis e fiscais, além de ter uma política de remuneração de seus empregados e estagiários dentro de um plano de cargos e salários que contempla a remuneração adequada, a separação de funções e o gerenciamento do desempenho de todo o seu quadro funcional.

Todos esses mecanismos de controle, além de necessários, são fundamentais para levar aos associados e à sociedade em geral a transparência da gestão e de todas as atividades desenvolvidas pela instituição.



## 8 Conselho Fiscal

Eleito em Assembleia Geral Ordinária, o Conselho Fiscal tem função complementar à do Conselho de Administração. Sua responsabilidade é verificar de forma sistemática os atos da administração da Cooperativa, bem como validar seus balancetes mensais e seu balanço patrimonial anual.

## 9 Código de Ética

Todos os integrantes da equipe do SICOOB CARLOS CHAGAS aderiram, por meio de compromisso firmado, ao Código de Ética e de Conduta Profissional proposto pela Confederação Nacional das Cooperativas do SICOOB – SICOOB CONFEDERAÇÃO e todos os novos funcionários, ao ingressar na Cooperativa, assumem o mesmo compromisso.

## 10 Sistema de Ouvidoria

A Ouvidoria, constituída em 2007 representou um importante avanço a serviço dos cooperados, dispõe de diretor responsável pela área e de um Ouvidor. Atende às manifestações recebidas por meio do Sistema de Ouvidoria do SICOOB, composto por sistema tecnológico específico, atendimento via DDG 0800 e sítio na internet integrado com o sistema informatizado de ouvidoria tendo a atribuição de assegurar o cumprimento das normas relacionadas aos direitos dos usuários de nossos produtos, além de atuar como canal de comunicação com os nossos associados e integrantes das comunidades onde estamos presentes.

No exercício de 2021, a Ouvidoria do SICOOB CARLOS CHAGAS registrou 9 (nove) manifestações de cooperados sobre a qualidade dos produtos e serviços oferecidos pela Cooperativa. Dentre elas, haviam reclamações, pedidos de esclarecimento de dúvidas e solicitações de providências relacionadas principalmente a atendimento, conta corrente, cartão de crédito e operações de crédito.

Das reclamações, 3 (três) foram consideradas procedentes e resolvidas dentro dos prazos legais, de maneira satisfatória para as partes envolvidas, em perfeito acordo com o previsto na legislação vigente.

## 11 Fundo Garantidor do Cooperativismo de Crédito - FGCoop

De acordo com seu estatuto, o Fundo Garantidor do Cooperativismo de Crédito- FGCoop tem por objeto prestar garantia de créditos nos casos de decretação de intervenção ou de liquidação extrajudicial de instituição associada, até o limite de R\$ 250 mil por associado, bem como contratar operações de assistência, de suporte financeiro e de liquidez com essas instituições. O Conselho Monetário Nacional (CMN) aprovou resolução que estabelece a forma de contribuição das instituições associadas ao Fundo Garantidor do Cooperativismo de Crédito (FGCoop), ratifica também seu estatuto e regulamento. Conforme previsto na Resolução nº 4.150, de 30.10.2012, esse fundo possui como instituições associadas todas as cooperativas singulares de crédito do Brasil e os bancos cooperativos integrantes do Sistema Nacional de Crédito Cooperativo (SNCC).

Conforme previsto no artigo 2º da Resolução/CMN nº 4.284, de 05/11/2013, a contribuição mensal ordinária das instituições associadas ao Fundo é de 0,0125%, dos saldos das obrigações garantidas, que abrangem as mesmas modalidades protegidas pelo Fundo Garantidor de Créditos dos bancos, o FGC, ou seja, os depósitos à vista e a prazo, as letras de crédito do agronegócio, entre outros.

As contribuições ao FGCoop pelas instituições a ele associadas tiveram início a partir do mês de março de 2014 e recolhidas no prazo estabelecido no § 4º do art. 3º da Circular 3.700, de 06/03/2014.



Ainda nos termos de seu estatuto, a governança do Fundo será exercida pela Assembleia Geral, pelo Conselho de Administração e pela Diretoria Executiva, e está estruturada de modo a permitir a efetiva representatividade das associadas, sejam elas cooperativas independentes ou filiadas a sistemas cooperativistas de crédito, sendo o direito de voto proporcional às respectivas contribuições ordinárias.

## **Agradecimentos**

Agradecemos aos nossos associados pela preferência e confiança e aos empregados pela dedicação.

Carlos Chagas-MG, 07 de fevereiro de 2022.

**Conselho de Administração e Diretoria**



# DEMONSTRAÇÕES CONTÁBEIS

COOPERATIVA DE CREDITO CARLOS CHAGAS LTDA - SICOOB CARLOS CHAGAS  
BALANÇOS PATRIMONIAIS DOS EXERCÍCIOS FINDOS EM DEZEMBRO DE 2021 E DE 2020

Descrição	Notas	31/12/2021	31/12/2020
<b>ATIVO</b>		<b>221.938.137,75</b>	<b>218.728.320,60</b>
DISPONIBILIDADES		1.582.088,74	1.107.728,26
INSTRUMENTOS FINANCEIROS		217.752.446,83	217.410.948,76
Relações Interfinanceiras	4	76.752.025,16	111.983.632,94
Centralização Financeira		76.752.025,16	111.983.632,94
Operações de Crédito	5	138.392.944,44	103.640.345,89
Outros Ativos Financeiros	6	2.607.477,23	1.786.969,93
(-) PROVISÕES PARA PERDAS ESPERADAS ASSOCIADAS AO RISCO DE CRÉDITO		(7.993.902,27)	(8.233.267,05)
(-) Operações de Crédito		(7.797.103,20)	(8.168.277,80)
(-) Outras		(196.799,07)	(64.989,25)
ATIVOS FISCAIS CORRENTES E DIFERIDOS	7	143.612,00	3.120,22
OUTROS ATIVOS	8	191.766,37	199.231,05
INVESTIMENTOS	9	7.056.107,58	6.661.739,28
IMOBILIZADO DE USO	10	5.510.633,79	3.668.441,83
INTANGÍVEL	11	9.013,14	-
(-) DEPRECIAÇÕES E AMORTIZAÇÕES		(2.313.628,43)	(2.089.621,75)
<b>TOTAL DO ATIVO</b>		<b>221.938.137,75</b>	<b>218.728.320,60</b>

<b>PASSIVO E PATRIMÔNIO LÍQUIDO</b>		<b>221.938.137,75</b>	<b>218.728.320,60</b>
DEPÓSITOS	12	132.850.368,02	136.014.890,80
Depósitos à Vista		55.326.589,30	65.599.634,34
Depósitos Sob Aviso		188.448,36	180.514,47
Depósitos à Prazo		77.335.330,36	70.234.741,99
DEMAIS INSTRUMENTOS FINANCEIROS		18.895.565,81	19.583.763,45
Recursos de Aceite e Emissão de Títulos	13	10.981.390,61	9.438.967,77
Relações Interfinanceiras		5.522.794,97	7.817.201,68
Repasse Interfinanceiros	14	5.522.794,97	7.817.201,68
Outros Passivos Financeiros	15	2.391.380,23	2.327.594,00
PROVISÕES	17	2.453.932,20	2.353.292,52
OBRIGAÇÕES FISCAIS CORRENTES E DIFERIDAS	18	333.890,97	421.840,19
OUTROS PASSIVOS	19	3.702.222,03	2.617.980,56

<b>PATRIMÔNIO LÍQUIDO</b>		<b>63.702.158,72</b>	<b>57.736.553,08</b>
CAPITAL SOCIAL	20	43.654.454,63	41.790.695,29
RESERVAS DE SOBRAS		17.519.818,09	14.638.569,85
SOBRAS OU PERDAS ACUMULADAS		2.527.886,00	1.307.287,94
<b>TOTAL DO PASSIVO E DO PATRIMÔNIO LÍQUIDO</b>		<b>221.938.137,75</b>	<b>218.728.320,60</b>

As Notas Explicativas são parte integrante das demonstrações contábeis. Valores Expressos em reais - R\$

**COOPERATIVA DE CREDITO CARLOS CHAGAS LTDA - SICOOB CARLOS CHAGAS**  
**DEMONSTRAÇÕES DE SOBRAS OU PERDAS DOS EXERCÍCIOS FINDOS EM DEZEMBRO DE 2021 E DE 2020**

	NOTAS	2º SEM 2021	31/12/2021	31/12/2020
<b>INGRESSOS E RECEITAS DA INTERMEDIÇÃO FINANCEIRA</b>		<b>11.434.652,93</b>	<b>20.451.095,64</b>	<b>18.565.951,39</b>
Operações de Crédito	23	8.532.278,69	16.067.256,02	16.148.320,45
Ingressos de Depósitos Intercooperativos		2.902.374,24	4.383.839,62	2.416.570,87
Resultado das Aplicações Compulsórias		-	-	1.060,07
<b>DISPÊNDIOS E DESPESAS DA INTERMEDIÇÃO FINANCEIRA</b>	<b>24</b>	<b>(2.562.779,44)</b>	<b>(4.388.085,86)</b>	<b>(5.704.949,71)</b>
Operações de Captação no Mercado		(2.843.354,87)	(3.989.716,44)	(1.917.818,92)
Operações de Empréstimos e Repasses		(198.928,90)	(438.276,37)	(913.315,01)
Provisões para Perdas Esperadas Associadas ao Risco de Crédito		479.504,33	39.906,95	(2.873.815,78)
<b>RESULTADO BRUTO DA INTERMEDIÇÃO FINANCEIRA</b>		<b>8.871.873,49</b>	<b>16.063.009,78</b>	<b>12.861.001,68</b>
<b>OUTROS INGRESSOS E RECEITAS/DISPÊNDIOS E DESPESAS OPERACIONAIS</b>		<b>(4.724.066,38)</b>	<b>(8.658.052,07)</b>	<b>(8.030.514,88)</b>
Ingressos e Receitas de Prestação de Serviços	25	1.556.896,91	3.073.024,37	2.735.376,64
Rendas de Tarifas	26	332.244,94	654.878,66	673.382,09
Dispêndios e Despesas de Pessoal	27	(3.827.780,71)	(7.437.780,78)	(6.963.129,51)
Outros Dispêndios e Despesas Administrativas	28	(3.030.199,01)	(5.755.794,38)	(5.389.189,70)
Dispêndios e Despesas Tributárias	29	(159.015,06)	(294.577,44)	(243.205,39)
Outros Ingressos e Receitas Operacionais	30	746.177,63	1.600.530,65	1.394.401,84
Outros Dispêndios e Despesas Operacionais	31	(342.391,08)	(498.333,15)	(238.150,85)
<b>PROVISÕES</b>	<b>32</b>	<b>(98.170,54)</b>	<b>(166.160,91)</b>	<b>(90.812,32)</b>
Provisões/Reversões para Contingências		(45.310,90)	(144.791,59)	(60.688,52)
Provisões/Reversões para Garantias Prestadas		(52.859,64)	(21.369,32)	(30.123,80)
<b>RESULTADO OPERACIONAL</b>		<b>4.049.636,57</b>	<b>7.238.796,80</b>	<b>4.739.674,48</b>
<b>OUTRAS RECEITAS E DESPESAS</b>	<b>33</b>	<b>(7.073,61)</b>	<b>9.592,99</b>	<b>12.461,13</b>
Lucros em Transações com Valores e Bens		550,00	550,00	8.291,16
Ganhos de Capital		3.565,27	9.968,06	8.278,82
Outras Rendas Não Operacionais		-	10.586,14	-
(-) Perdas de Capital		(11.188,88)	(11.511,21)	(3.908,85)
<b>SOBRAS OU PERDAS ANTES DA TRIBUTAÇÃO E PARTICIPAÇÕES</b>		<b>4.042.562,96</b>	<b>7.248.389,79</b>	<b>4.752.335,61</b>
<b>IMPOSTO DE RENDA E CONTRIBUIÇÃO SOCIAL</b>		<b>222.564,83</b>	<b>(18.938,78)</b>	<b>(471.476,19)</b>
Imposto de Renda Sobre Atos Não Cooperados		137.790,92	(9.109,00)	(289.460,36)
Contribuição Social Sobre Atos Não Cooperados		84.773,91	(9.829,78)	(182.015,83)
<b>PARTICIPAÇÕES NAS SOBRAS</b>		<b>(134.001,39)</b>	<b>(258.786,88)</b>	<b>(276.651,37)</b>
<b>SOBRAS OU PERDAS DO PERÍODO ANTES DAS DESTINAÇÕES E DOS JUROS AO CAPITAL</b>		<b>4.131.126,40</b>	<b>6.970.664,13</b>	<b>4.004.208,05</b>
<b>JUROS AO CAPITAL</b>		<b>(860.991,13)</b>	<b>(1.208.167,66)</b>	<b>(735.988,21)</b>
<b>SOBRAS OU PERDAS DO PERÍODO ANTES DAS DESTINAÇÕES</b>		<b>3.270.135,27</b>	<b>5.762.496,47</b>	<b>3.268.219,84</b>

**COOPERATIVA DE CREDITO CARLOS CHAGAS LTDA - SICOOB CARLOS CHAGAS**  
**DEMONSTRAÇÕES DE RESULTADO ABRANGENTE PARA OS EXERCÍCIOS FINDOS EM DEZEMBRO DE 2021 E DE 2020**

DRA	2º Sem 2021	31/12/2021	31/12/2020
SOBRAS OU PERDAS DO PERÍODO ANTES DAS DESTINAÇÕES E DOS JUROS AO CAPITAL	4.131.126,40	6.970.664,13	4.004.208,05
<b>OUTROS RESULTADOS ABRANGENTES</b>	-	-	-
<b>TOTAL DO RESULTADO ABRANGENTE</b>	<b>4.131.126,40</b>	<b>6.970.664,13</b>	<b>4.004.208,05</b>

As Notas Explicativas são parte integrante das demonstrações contábeis. Valores Expressos em reais - R\$

**COOPERATIVA DE CREDITO CARLOS CHAGAS LTDA - SICOOB CARLOS CHAGAS**  
**DEMONSTRAÇÕES DAS MUTAÇÕES DO PATRIMÔNIO LÍQUIDO PARA OS EXERCÍCIOS FINDOS EM DEZEMBRO DE 2021 E DE 2020**

Eventos	Capital Subscrito	Capital a Realizar	Reserva Legal	Sobras ou Perdas Acumuladas	Totais
<b>SALDOS EM 31/12/2019</b>	<b>42.498.123,63</b>	<b>(1.374.151,00)</b>	<b>13.004.459,93</b>	<b>713.626,53</b>	<b>54.842.059,09</b>
<b>DESTINAÇÕES DAS SOBRAS DO EXERCÍCIO ANTERIOR:</b>					
Distribuição de sobras para associados	705.050,50	0,00	0,00	(713.626,53)	(8.576,03)
<b>MOVIMENTAÇÃO DE CAPITAL:</b>					
Por Subscrição/Realização	710.683,21	943.759,00	0,00	0,00	1.654.442,21
Por Devolução ( - )	(2.408.748,50)	0,00	0,00	0,00	(2.408.748,50)
Estorno de Capital	(1.000,00)	0,00	0,00	0,00	(1.000,00)
<b>SOBRAS OU PERDAS DO PERÍODO</b>	<b>0,00</b>	<b>0,00</b>	<b>0,00</b>	<b>4.004.208,05</b>	<b>4.004.208,05</b>
<b>REMUNERAÇÃO DE JUROS SOBRE O CAPITAL PRÓPRIO:</b>					
Provisão de Juros sobre o Capital Próprio	0,00	0,00	0,00	(735.988,21)	(735.988,21)
Juros sobre o Capital Próprio, Líquido	716.978,45	0,00	0,00	0,00	716.978,45
<b>DESTINAÇÕES DAS SOBRAS DO PERÍODO:</b>					
Fundo de Reserva	0,00	0,00	1.634.109,92	(1.634.109,92)	0,00
FATES - Atos Cooperativos	0,00	0,00	0,00	(326.821,98)	(326.821,98)
<b>SALDOS EM 31/12/2020</b>	<b>42.221.087,29</b>	<b>(430.392,00)</b>	<b>14.638.569,85</b>	<b>1.307.287,94</b>	<b>57.736.553,08</b>
<b>SALDOS EM 31/12/2020</b>	<b>42.221.087,29</b>	<b>(430.392,00)</b>	<b>14.638.569,85</b>	<b>1.307.287,94</b>	<b>57.736.553,08</b>
<b>DESTINAÇÕES DAS SOBRAS DO EXERCÍCIO ANTERIOR:</b>					
Distribuição de sobras para associados	1.295.821,14	0,00	0,00	(1.307.287,94)	(11.466,80)
<b>MOVIMENTAÇÃO DE CAPITAL:</b>					
Por Subscrição/Realização	1.314.095,50	361.954,00	0,00	0,00	1.676.049,50
Por Devolução ( - )	(2.290.684,22)	0,00	0,00	0,00	(2.290.684,22)
Estorno de Capital	(3.240,00)	0,00	0,00	0,00	(3.240,00)
<b>REVERSÕES DE FUNDOS</b>	<b>0,00</b>	<b>0,00</b>	<b>0,00</b>	<b>222.887,42</b>	<b>222.887,42</b>
<b>SOBRAS OU PERDAS DO PERÍODO</b>	<b>0,00</b>	<b>0,00</b>	<b>0,00</b>	<b>6.970.664,13</b>	<b>6.970.664,13</b>
<b>REMUNERAÇÃO DE JUROS SOBRE O CAPITAL PRÓPRIO:</b>					
Provisão de Juros sobre o Capital Próprio	0,00	0,00	0,00	(1.208.167,66)	(1.208.167,66)
Juros sobre o Capital Próprio, Líquido	1.185.812,92	0,00	0,00	0,00	1.185.812,92
<b>DESTINAÇÕES DAS SOBRAS DO PERÍODO:</b>					
Fundo de Reserva	0,00	0,00	2.881.248,24	(2.881.248,24)	0,00
FATES - Atos Cooperativos	0,00	0,00	0,00	(576.249,65)	(576.249,65)
<b>SALDOS EM 31/12/2021</b>	<b>43.722.892,63</b>	<b>(68.438,00)</b>	<b>17.519.818,09</b>	<b>2.527.886,00</b>	<b>63.702.158,72</b>
<b>SALDOS EM 30/06/2021</b>	<b>42.720.257,45</b>	<b>(170.809,00)</b>	<b>14.638.569,85</b>	<b>2.492.361,20</b>	<b>59.680.379,50</b>
<b>MOVIMENTAÇÃO DE CAPITAL:</b>					
Por Subscrição/Realização	782.642,86	102.371,00	0,00	0,00	885.013,86
Por Devolução ( - )	(962.630,60)	0,00	0,00	0,00	(962.630,60)
Estorno de Capital	(3.190,00)	0,00	0,00	0,00	(3.190,00)
<b>REVERSÕES DE FUNDOS</b>	<b>0,00</b>	<b>0,00</b>	<b>0,00</b>	<b>222.887,42</b>	<b>222.887,42</b>
<b>SOBRAS OU PERDAS DO PERÍODO</b>	<b>0,00</b>	<b>0,00</b>	<b>0,00</b>	<b>4.131.126,40</b>	<b>4.131.126,40</b>
<b>REMUNERAÇÃO DE JUROS SOBRE O CAPITAL PRÓPRIO:</b>					
Provisão de Juros sobre o Capital Próprio	0,00	0,00	0,00	(860.991,13)	(860.991,13)
Juros sobre o Capital Próprio, Líquido	1.185.812,92	0,00	0,00	0,00	1.185.812,92
<b>DESTINAÇÕES DAS SOBRAS DO PERÍODO:</b>					
Fundo de Reserva	0,00	0,00	2.881.248,24	(2.881.248,24)	0,00
FATES - Atos Cooperativos	0,00	0,00	0,00	(576.249,65)	(576.249,65)
<b>SALDOS EM 31/12/2021</b>	<b>43.722.892,63</b>	<b>(68.438,00)</b>	<b>17.519.818,09</b>	<b>2.527.886,00</b>	<b>63.702.158,72</b>

As Notas Explicativas são parte integrante das demonstrações contábeis. Valores Expressos em reais - R\$

**COOPERATIVA DE CREDITO CARLOS CHAGAS LTDA - SICOOB CARLOS CHAGAS**  
**DEMONSTRAÇÕES DOS FLUXOS DE CAIXA PARA OS EXERCÍCIOS FINDOS EM DEZEMBRO DE 2021 E DE 2020**

DESCRIÇÃO	2º Sem. 2021	31/12/2021	31/12/2020
<b>SOBRAS OU PERDAS ANTES DA TRIBUTAÇÃO E PARTICIPAÇÕES</b>	<b>4.042.562,96</b>	<b>7.248.389,79</b>	<b>4.752.335,61</b>
Juros sobre o Capital Próprio Recebidos	(251.269,15)	(251.269,15)	(175.757,61)
Distribuição de Sobras e Dividendos	-	(174.049,74)	(179.058,61)
Provisões/Reversões para Perdas Esperadas Associadas ao Risco de Crédito	(479.504,33)	(39.906,95)	2.873.815,78
Provisões/Reversões para Garantias Prestadas	52.859,64	21.369,32	30.123,80
Provisões/Reversões para Contingências	45.310,90	144.791,59	60.688,52
Atualização de Depósitos em Garantia	(19.490,06)	(96.563,61)	(16.084,06)
Depreciações e Amortizações	150.388,08	285.551,37	259.245,10
<b>SOBRAS OU PERDAS ANTES DA TRIBUTAÇÃO E PARTICIPAÇÕES AJUSTADO</b>	<b>3.540.858,04</b>	<b>7.138.312,62</b>	<b>7.605.308,53</b>
<b>AUMENTO (REDUÇÃO) EM ATIVOS OPERACIONAIS</b>			
Relações Interfinanceiras	8.676,92	-	-
Operações de Crédito	(19.680.479,26)	(34.875.195,46)	(11.369.930,05)
Outros Ativos Financeiros	(402.283,13)	(800.804,61)	(55.967,03)
Ativos Fiscais Correntes e Diferidos	(62.956,80)	(140.491,78)	3.118,18
Outros Ativos	280.356,40	7.464,68	(45.971,57)
<b>AUMENTO (REDUÇÃO) EM PASSIVOS OPERACIONAIS</b>			
Depósitos à Vista	(13.376.485,92)	(10.273.045,04)	35.642.063,91
Depósitos sob Aviso	5.643,43	7.933,89	(6.155,83)
Depósitos à Prazo	(4.997.120,01)	7.100.588,37	21.774.886,01
Recursos de Aceite e Emissão de Títulos	2.662.766,60	1.542.422,84	(87.158,38)
Relações Interfinanceiras	(970.012,18)	(2.294.406,71)	(9.232.687,52)
Outros Passivos Financeiros	1.771.223,04	63.786,23	1.332.092,21
Provisões	1.058,61	(65.521,23)	77,94
Obrigações Fiscais Correntes e Diferidas	(156.180,42)	(87.949,22)	84.270,57
Outros Passivos	(1.042.094,39)	(382.713,07)	(170.308,15)
FATES - Altos Cooperativos	(576.249,65)	(576.249,65)	(326.821,98)
Imposto de Renda	137.790,92	(9.109,00)	(289.460,36)
Contribuição Social	84.773,91	(9.829,78)	(182.015,83)
<b>CAIXA LÍQUIDO APLICADO / ORIGINADO EM ATIVIDADES OPERACIONAIS</b>	<b>(32.770.713,89)</b>	<b>(33.654.806,92)</b>	<b>44.675.340,65</b>
<b>ATIVIDADES DE INVESTIMENTOS</b>			
Distribuição de Dividendos	-	4.579,66	12.899,91
Distribuição de Sobras da Central	-	169.470,08	166.158,70
Juros sobre o Capital Próprio Recebidos	251.269,15	251.269,15	175.757,61
Aquisição de Intangível	(9.013,14)	(9.013,14)	-
Aquisição de Imobilizado de Uso	(1.778.731,33)	(1.903.736,65)	(215.414,71)
Aquisição de Investimentos	(270.792,42)	(394.368,30)	(244.072,77)
<b>CAIXA LÍQUIDO APLICADO / ORIGINADO EM INVESTIMENTOS</b>	<b>(1.807.267,74)</b>	<b>(1.881.799,20)</b>	<b>(104.671,26)</b>
<b>ATIVIDADES DE FINANCIAMENTOS</b>			
Aumento por Novos Aportes de Capital	885.013,86	1.676.049,50	1.654.442,21
Devolução de Capital à Cooperados	(962.630,60)	(2.290.684,22)	(2.408.748,50)
Estorno de Capital	(3.190,00)	(3.240,00)	(1.000,00)
Distribuição de sobras para associados	-	(11.466,80)	(8.576,03)
Juros sobre o Capital Próprio, Líquido	1.185.812,92	1.185.812,92	716.978,45
Reversões de Fundos	222.887,42	222.887,42	-
<b>CAIXA LÍQUIDO APLICADO / ORIGINADO EM FINANCIAMENTOS</b>	<b>1.327.893,60</b>	<b>779.358,82</b>	<b>(46.903,87)</b>
<b>AUMENTO / REDUÇÃO LÍQUIDA DE CAIXA E EQUIVALENTES DE CAIXA</b>	<b>(33.250.088,03)</b>	<b>(34.757.247,30)</b>	<b>44.523.765,52</b>
<b>MODIFICAÇÕES LÍQUIDAS DE CAIXA E EQUIVALENTES DE CAIXA</b>			
Caixa e Equivalentes de Caixa no Início do Período	111.584.201,93	113.091.361,20	68.567.595,68
Caixa e Equivalentes de Caixa no Fim do Período	78.334.113,90	78.334.113,90	113.091.361,20
<b>VARIACÃO LÍQUIDA DE CAIXA E EQUIVALENTES DE CAIXA</b>	<b>(33.250.088,03)</b>	<b>(34.757.247,30)</b>	<b>44.523.765,52</b>

As Notas Explicativas são parte integrante das demonstrações contábeis. Valores Expressos em reais - R\$

# NOTAS EXPLICATIVAS

## COOPERATIVA DE CRÉDITO CARLOS CHAGAS LTDA. - SICOOB CARLOS CHAGAS

### NOTAS EXPLICATIVAS DA ADMINISTRAÇÃO ÀS DEMONSTRAÇÕES CONTÁBEIS EM 31 DE DEZEMBRO DE 2021

#### 1 Contexto Operacional

A COOPERATIVA DE CRÉDITO CARLOS CHAGAS LTDA. - SICOOB CARLOS CHAGAS é uma cooperativa de crédito singular, instituição financeira não bancária, fundada em 14/11/1991, filiada à COOPERATIVA CENTRAL CRÉDITO DE MINAS GERAIS LTDA – SICOOB CENTRAL CREDIMINAS e componente da Confederação Nacional das Cooperativas do SICOOB – SICOOB CONFEDERAÇÃO, em conjunto com outras cooperativas singulares e centrais. Tem sua constituição e o funcionamento regulamentados pela Lei nº 4.595/1964, que dispõe sobre a Política e as Instituições Monetárias, Bancárias e Creditícias, pela Lei nº 5.764/1971, que define a Política Nacional do Cooperativismo e institui o regime jurídico das sociedades cooperativas, pela Lei Complementar nº 130/2009, que dispõe sobre o Sistema Nacional de Crédito Cooperativo e pela Resolução CMN nº 4.434/2015, do Conselho Monetário Nacional, que dispõe sobre a constituição e funcionamento de cooperativas de crédito.

O SICOOB CARLOS CHAGAS, sediado à AVENIDA CAPITÃO JOÃO PINTO, Nº 17B, CENTRO, CARLOS CHAGAS - MG, possui 6 Postos de Atendimento (PAs) nas seguintes localidades: PAVÃO - MG, ÁGUAS FORMOSAS - MG, MACHACALIS - MG, SANTA HELENA DE MINAS - MG, BERTÓPOLIS - MG, TEIXEIRA DE FREITAS - BA.

O SICOOB CARLOS CHAGAS tem como atividade preponderante a operação na área creditícia, tendo como finalidade:

- (i) Proporcionar, através da mutualidade, assistência financeira aos associados;
- (ii) A formação educacional de seus associados, no sentido de fomentar o cooperativismo, através da ajuda mútua da economia sistemática e do uso adequado do crédito; e
- (iii) Praticar, nos termos dos normativos vigentes, as seguintes operações dentre outras: captação de recursos, concessão de créditos, prestação de garantias, prestação de serviços, formalização de convênios com outras instituições financeiras e aplicação de recursos no mercado financeiro, inclusive depósitos a prazo com ou sem emissão de certificado, visando preservar o poder de compra da moeda e remunerar os recursos.

#### 2 Apresentação das Demonstrações Contábeis

As demonstrações contábeis foram elaboradas de acordo com as práticas contábeis adotadas no Brasil, aplicáveis às instituições financeiras autorizadas a funcionar pelo Banco Central do Brasil – BACEN, considerando as Normas Brasileiras de Contabilidade, especificamente aquelas aplicáveis às entidades Cooperativas, a Lei do Cooperativismo nº 5.764/71 e normas e instruções do BACEN, apresentadas conforme



Em função do processo de convergência com as normas internacionais de contabilidade, algumas normas e interpretações foram emitidas pelo Comitê de Pronunciamentos Contábeis (CPC), as quais são aplicáveis às instituições financeiras somente quando aprovadas pelo BACEN, naquilo que não confrontar com as normas por ele já emitidas anteriormente. Os pronunciamentos contábeis já aprovados, por meio das Resoluções do CMN, foram aplicados integralmente na elaboração destas Demonstrações Contábeis.

## **2.1 Mudanças nas Políticas Contábeis e Divulgação**

### **a) Mudanças em vigor**

O Banco Central emitiu a Resolução CMN nº 4.818 de 29 de maio de 2020 e a Resolução BCB nº 2 de 12 de agosto de 2020, as quais apresentam as premissas para elaboração das demonstrações financeiras obrigatórias e os procedimentos mínimos a serem observados.

As principais alterações em decorrência destes normativos:

- i) no Balanço Patrimonial, as contas estão dispostas baseadas na liquidez e na exigibilidade. A abertura de segregação entre circulante e não circulante está sendo divulgada apenas nas respectivas notas explicativas, como já adotado nas demonstrações contábeis de junho de 2021. Adoção de novas nomenclaturas e agrupamentos de itens patrimoniais, tais como: ativos financeiros, provisão para perdas associadas ao risco de crédito, passivos financeiros, ativos e passivos fiscais e provisões;
- ii) na Demonstração de Sobras ou Perdas a alteração consiste na apresentação de novas nomenclaturas das provisões para perdas associadas ao risco de crédito e destaque para as despesas de provisões;
- iii) os saldos do Balanço Patrimonial do período estão apresentados comparativamente com o final do exercício social imediatamente anterior e as demais demonstrações estão comparadas com os mesmos períodos do exercício anterior;
- iv) readequação da estrutura das notas explicativas em função da adoção de novas nomenclaturas e agrupamentos dos itens patrimoniais.

### **b) Mudanças a serem aplicadas em períodos futuros**

Apresentamos abaixo um resumo sobre as novas normas que foram recentemente emitidas pelos órgãos reguladores, ainda a serem adotadas pela Cooperativa:

Resolução CMN nº 4.817, de 29 de maio de 2020. A norma estabelece os critérios para mensuração e reconhecimento contábeis, pelas instituições financeiras, de investimentos em coligadas, controladas e controladas em conjunto, no Brasil e no exterior, inclusive operações de aquisição de participações, no caso de investidas no exterior, estabelece critérios de variação cambial; avaliação pelo método da equivalência patrimonial; investimentos mantidos para venda; e operações de incorporação, fusão e cisão. Essa Resolução entra em vigor em 1º de janeiro de 2022.

Resolução BCB nº 33, de 29 de outubro de 2020. A norma dispõe sobre os critérios para mensuração e reconhecimento contábeis de investimentos em coligadas, controladas e controladas em conjunto mantidos pelas administradoras de consórcio e pelas instituições de pagamento e os procedimentos para a divulgação em notas explicativas de informações relacionadas a esses investimentos pelas instituições autorizadas a funcionar pelo Banco Central do Brasil. Essa Resolução entra em vigor em 1º de janeiro de 2022.



Resolução CMN nº 4.872, de 27 de novembro de 2020. A norma dispõe sobre os critérios gerais para o registro contábil do patrimônio líquido das instituições autorizadas a funcionar pelo Banco Central do Brasil. Essa Resolução entra em vigor em 1º de janeiro de 2022.

Resolução BCB nº 92, de 6 de maio de 2021. A norma dispõe sobre a estrutura do elenco de contas Cosif a ser observado pelas instituições financeiras e demais instituições a funcionar pelo Banco Central do Brasil. Essa Resolução entra em vigor em 1º de janeiro de 2022.

Resolução CMN nº 4.924, de 24 de junho de 2021. A norma dispõe sobre princípios gerais para reconhecimento, mensuração, escrituração e evidenciação contábeis pelas instituições financeiras e demais instituições a funcionar pelo Banco Central do Brasil. Os Pronunciamentos Técnicos do Comitê de Pronunciamentos Contábeis abrangidos nessa norma são: CPC 00 - Estrutura Conceitual para Relatório Financeiro; CPC 01 - Redução ao Valor Recuperável de Ativos; CPC 23 - Políticas Contábeis, Mudança de Estimativa e Retificação de Erro; CPC 46 - Mensuração do Valor Justo; CPC 47 - Receita de Contrato com Cliente. Essa Resolução entra em vigor em 1º de janeiro de 2022.

Resolução CMN nº 4.966, de 25 de novembro de 2021. A norma dispõe sobre os conceitos e os critérios contábeis aplicáveis a instrumentos financeiros, bem como para a designação e o reconhecimento das relações de proteção (contabilidade de hedge) pelas instituições financeiras e demais instituições autorizadas a funcionar pelo Banco Central do Brasil. Entram em vigor em 1º de janeiro de 2022: a mensuração dos investimentos em coligadas, controladas e controladas em conjunto avaliados pelo método de equivalência patrimonial destinados a venda; o prazo para remeter ao Banco Central do Brasil o plano de contas para implementação desse normativo, além da sua aprovação e divulgação; a divulgação das demonstrações financeiras consolidadas de acordo o Padrão Contábil das Instituições Reguladas pelo Banco Central do Brasil (Cosif) e das demonstrações no padrão contábil internacional. Quanto aos demais dispositivos, entram em vigor em 1º de janeiro de 2025.

A Cooperativa iniciou a avaliação dos impactos da adoção dos novos normativos. Eventuais impactos decorrentes da conclusão da avaliação serão considerados até a data de vigência de cada normativo.

## **2.2 Continuidade dos Negócios e Efeitos da Pandemia de COVID-19 “Novo Coronavírus”**

A Administração avaliou a capacidade de a Cooperativa continuar operando normalmente e está convencida de que possui recursos suficientes para dar continuidade a seus negócios no futuro.

Mesmo com ineditismo da situação, tendo em vista a experiência da Cooperativa no gerenciamento e monitoramento de riscos, capital e liquidez, com auxílio das estruturas centralizadas do Sicoob, bem como as informações existentes no momento dessa avaliação, não foram identificados indícios de quaisquer eventos que possam interromper suas operações em um futuro previsível. A COOPERATIVA DE CRÉDITO CARLOS CHAGAS LTDA. - SICOOB CARLOS CHAGAS junto a seus associados, empregados e a comunidade estão fazendo a sua parte para evitar a propagação do Novo Coronavírus, seguindo as recomendações e orientações do Ministério da Saúde, e adotando alternativas que auxiliam no cumprimento da nossa missão.

### **3 Resumo das Principais Práticas Contábeis**

#### **a) Apuração do Resultado**

Os ingressos/receitas e os dispêndios/despesas são registrados de acordo com o regime de competência.

As receitas com prestação de serviços, típicas ao sistema financeiro, são reconhecidas quando da prestação de serviços ao associado ou a terceiros.



Os dispêndios e as despesas e os ingressos e receitas operacionais são proporcionalizados de acordo com os montantes do ingresso bruto de ato cooperativo e da receita bruta de ato não-cooperativo, quando não identificados com cada atividade.

De acordo com a Lei nº 5.764/71, o resultado é segregado em atos cooperativos, aqueles praticados entre as cooperativas e seus associados ou cooperativas entre si, para cumprimentos de seus objetivos estatutários, e atos não cooperativos aqueles que importam em operações com terceiros não associados.

## **b) Estimativas Contábeis**

Na elaboração das demonstrações contábeis faz-se necessário utilizar estimativas para determinar o valor de certos ativos, passivos e outras transações considerando a melhor informação disponível. Incluem, portanto, estimativas referentes à provisão para créditos de liquidação duvidosa, à vida útil dos bens do ativo imobilizado, provisões para causas judiciais, dentre outros. Os resultados reais podem apresentar variação em relação às estimativas utilizadas.

## **c) Caixa e Equivalentes de Caixa**

Composto pelas disponibilidades, pela Centralização Financeira mantida na Central e por aplicações financeiras de curto prazo, de alta liquidez, com risco insignificante de mudança de valores e limites e, com prazo de vencimento igual ou inferior a 90 dias a contar da data de aquisição.

## **d) Aplicações Interfinanceiras de Liquidez**

Representam operações a preços fixos referentes às compras de títulos com compromisso de revenda e aplicações em depósitos interfinanceiros e estão demonstradas pelo valor de resgate, líquidas dos rendimentos a apropriar correspondentes a períodos futuros.

## **e) Títulos e Valores Mobiliários**

A carteira está composta por títulos de renda fixa e renda variável, os quais são apresentados pelo custo acrescido dos rendimentos auferidos até a data do Balanço, ajustados aos respectivos valores de mercado, conforme aplicável.

## **f) Relações Interfinanceiras – Centralização Financeira**

Os recursos captados pela cooperativa que não tenham sido aplicados em suas atividades são concentrados por meio de transferências interfinanceiras para a cooperativa central, e utilizados pela cooperativa central para aplicação financeira. De acordo com a Lei nº 5.764/71, essas ações são definidas como atos cooperativos.

## **g) Operações de Crédito**

As operações de crédito com encargos financeiros pré-fixados são registradas a valor futuro, retificadas por conta de rendas a apropriar e as operações de crédito pós-fixadas são registradas a valor presente, calculadas por critério "pro rata temporis", com base na variação dos respectivos indexadores pactuados.

## **h) Provisão para Perdas Associadas ao Risco de Crédito**

Constituída em montante julgado suficiente pela Administração para cobrir eventuais perdas na realização dos valores a receber, levando-se em consideração a análise das operações em aberto, as garantias existentes, a experiência passada, a capacidade de pagamento e liquidez do tomador do crédito e os riscos específicos apresentados em cada operação, além da conjuntura econômica.

As Resoluções CMN nº 2.697/2000 e 2.682/1999 estabeleceram os critérios para classificação das operações de crédito definindo regras para constituição da provisão para operações de crédito, as quais estabelecem nove níveis de risco, de AA (risco mínimo) a H (risco máximo).

### **i) Depósitos em Garantia**

Existem situações em que a cooperativa questiona a legitimidade de determinados passivos ou ações em que figura como polo passivo. Por conta desses questionamentos, por ordem judicial ou por estratégia da própria administração, os valores em questão podem ser depositados em juízo, sem que haja a caracterização da liquidação do passivo.

### **j) Investimentos**

Representados substancialmente por quotas do SICOOB CENTRAL CREDIMINAS e ações do BANCO SICOOB, avaliadas pelo método de custo de aquisição.

### **k) Imobilizado de Uso**

Equipamentos de processamento de dados, móveis, utensílios e outros equipamentos, instalações, edificações, veículos e benfeitorias em imóveis de terceiros são demonstrados pelo custo de aquisição, deduzidos da depreciação acumulada. A depreciação é calculada pelo método linear para reduzir o custo de cada ativo a seus valores residuais de acordo com as taxas aplicáveis e levam em consideração a vida útil econômica dos bens.

### **l) Intangível**

Correspondem aos direitos adquiridos que tenham por objeto bens incorpóreos destinados à manutenção da Cooperativa ou exercidos com essa finalidade, deduzidos da amortização acumulada. Os ativos intangíveis com vida útil definida são geralmente amortizados de forma linear no decorrer de um período estimado de benefício econômico.

### **m) Ativos Contingentes**

Não são reconhecidos contabilmente, exceto quando a Administração possui total controle da situação ou quando há garantias reais ou decisões judiciais favoráveis sobre as quais não cabem mais recursos contrários, caracterizando o ganho como praticamente certo. Os ativos contingentes com probabilidade de êxito provável, quando aplicável, são apenas divulgados em notas explicativas às demonstrações contábeis.

### **n) Obrigações por Empréstimos e Repasses**

As obrigações por empréstimos e repasses são reconhecidas inicialmente no recebimento dos recursos, líquidos dos custos da transação. Em seguida, os saldos dos empréstimos tomados são acrescidos de encargos e juros proporcionais ao período incorrido (*pro rata temporis*), assim como das despesas apropriadas referentes aos encargos contratados até o final do contrato, quando calculáveis.

### **o) Depósitos e Recursos de Aceite e Emissão de Títulos**

Os depósitos e os recursos de aceite e emissão de títulos são demonstrados pelos valores das exigibilidades e consideram, quando aplicável, os encargos exigíveis até a data do balanço, reconhecidos em base *pro rata die*.



## **p) Outros Ativos**

São registrados pelo regime de competência, apresentados ao valor de custo ou de realização, incluindo, quando aplicável, os rendimentos e as variações monetárias auferidas, até a data do balanço.

## **q) Outros Passivos**

Os demais passivos são demonstrados pelos valores conhecidos ou calculáveis, acrescidos, quando aplicável, dos correspondentes encargos e das variações monetárias incorridos.

## **r) Provisões**

São reconhecidas quando a cooperativa tem uma obrigação presente legal ou implícita como resultado de eventos passados, sendo provável que um recurso econômico seja requerido para saldar uma obrigação legal. As provisões são registradas tendo como base as melhores estimativas do risco envolvido.

## **s) Provisões para Demandas Judiciais e Passivos Contingentes**

São reconhecidos contabilmente quando, com base na opinião de assessores jurídicos, for considerado provável o risco de perda de uma ação judicial ou administrativa, gerando uma provável saída no futuro de recursos para liquidação das ações, e quando os montantes envolvidos forem mensurados com suficiente segurança. As ações com chance de perda possível são apenas divulgadas em nota explicativa às demonstrações contábeis e as ações com chance remota de perda não são divulgadas.

## **t) Obrigações Legais**

São aquelas que decorrem de um contrato por meio de termos explícitos ou implícitos, de uma lei ou outro instrumento fundamentado em lei, aos quais a Cooperativa tem por diretriz.

## **u) Imposto de Renda e Contribuição Social**

O imposto de renda e a contribuição social sobre o lucro tem incidência sobre os atos não cooperativos, situação prevista no caput do Art. 194 do Decreto 9.580/2018 (RIR2018). Entretanto, o resultado apurado em operações realizadas com cooperados não tem incidência de tributação, sendo essa expressamente prevista no caput do art. 193 do mesmo Decreto.

## **v) Segregação em Circulante e Não Circulante**

Os valores realizáveis e exigíveis com prazos inferiores a 360 dias estão classificados no circulante, e os prazos superiores, no longo prazo (não circulante).

## **w) Valor Recuperável de Ativos – *Impairment***

A redução do valor recuperável dos ativos não financeiros (*impairment*) é reconhecida como perda, quando o valor de contabilização de um ativo, exceto outros valores e bens, for maior do que o seu valor recuperável ou de realização. As perdas por "*impairment*", quando aplicável, são registradas no resultado do período em que foram identificadas.

## **x) Resultados Recorrentes e Não Recorrentes**

Conforme definido pela Resolução BCB nº 2/2020, os resultados recorrentes são aqueles que estão relacionados com as atividades características da Cooperativa ocorridas com frequência no presente e previstas para ocorrer no futuro, enquanto os resultados não recorrentes são aqueles decorrente de um evento extraordinário e/ou imprevisível, com tendência de não se repetir no futuro.

## y) Eventos Subsequentes

Correspondem aos eventos ocorridos entre a data-base das demonstrações contábeis e a data de autorização para a sua emissão. São compostos por:

- Eventos que originam ajustes: são aqueles que evidenciam condições que já existiam na data-base das demonstrações contábeis; e
- Eventos que não originam ajustes: são aqueles que evidenciam condições que não existiam na data-base das demonstrações contábeis.

## 4 Caixa e Equivalente de Caixa

O caixa e os equivalentes de caixa, apresentados na demonstração dos fluxos de caixa, estão constituídos por:

Descrição	31/12/2021	31/12/2020
<b>Caixa e depósitos bancários</b>	<b>1.582.088,74</b>	<b>1.107.728,26</b>
<b>Relações interfinanceiras - centralização financeira (a)</b>	<b>76.752.025,16</b>	<b>111.983.632,94</b>
<b>TOTAL</b>	<b>78.334.113,90</b>	<b>113.091.361,20</b>

(a) Referem-se à centralização financeira das disponibilidades líquidas da Cooperativa, depositadas junto ao SICOOB CENTRAL CREDIMINAS conforme determinado no art. 24, da Resolução CMN nº 4.434/15, cujos rendimentos auferidos nos períodos em 31 de dezembro de 2021 e de 2020 foram de:

Descrição	2º sem/21	31/12/2021	31/12/2020
<b>Rendimentos da Centralização Financeira</b>	<b>2.902.374,24</b>	<b>4.383.839,62</b>	<b>2.416.570,87</b>

## 5 Operações de Crédito

### a) Composição da carteira de crédito por modalidade:

Descrição	31/12/2021			31/12/2020		
	Circulante	Não Circulante	Total	Circulante	Não Circulante	Total
<b>Empréstimos e Títulos Descontados</b>	<b>46.599.228,90</b>	<b>26.080.316,31</b>	<b>72.679.545,21</b>	<b>30.289.448,83</b>	<b>21.936.007,88</b>	<b>52.225.456,71</b>
<b>Financiamentos</b>	<b>5.468.717,62</b>	<b>8.104.294,90</b>	<b>13.573.012,52</b>	<b>4.283.694,94</b>	<b>6.447.024,26</b>	<b>10.730.719,20</b>
<b>Financiamentos Rurais</b>	<b>25.869.761,79</b>	<b>26.270.604,92</b>	<b>52.140.366,71</b>	<b>17.556.735,59</b>	<b>23.127.434,39</b>	<b>40.684.169,98</b>
<b>Total de Operações de Crédito</b>	<b>77.937.728,31</b>	<b>60.455.216,13</b>	<b>138.392.944,44</b>	<b>52.129.879,36</b>	<b>51.510.466,53</b>	<b>103.640.345,89</b>
<b>(-) Provisões para Operações de Crédito</b>	<b>(3.285.890,34)</b>	<b>(4.511.212,86)</b>	<b>(7.797.103,20)</b>	<b>(2.905.277,79)</b>	<b>(5.263.000,01)</b>	<b>(8.168.277,80)</b>
<b>TOTAL</b>	<b>74.651.837,97</b>	<b>55.944.003,27</b>	<b>130.595.841,24</b>	<b>49.224.601,57</b>	<b>46.247.466,52</b>	<b>95.472.068,09</b>

**b) Composição por tipo de operação, e classificação por nível de risco de acordo com a Resolução CMN nº 2.682/1999:**

Nível / Percentual de Risco / Situação	Empréstimo / TD	Financiamentos	Financiamentos Rurais	Total em 31/12/2021	Provisões 31/12/2021	Total em 31/12/2020	Provisões 31/12/2020
AA - Normal	6.916.345,22	634.139,10	11.044.174,98	18.594.659,30		4.885.176,67	
A 0,5% Normal	30.343.601,25	6.439.977,74	27.817.357,76	63.800.936,75	(319.004,68)	51.148.215,84	(255.741,08)
B 1% Normal	17.008.762,72	3.834.818,43	9.398.034,50	30.241.615,65	(302.416,15)	23.315.942,01	(233.159,42)
C 1% Vencidas	40.067,21	35.195,67	0,00	75.262,88	(752,63)	55.199,62	(552,09)
B 3% Normal	7.937.356,38	1.954.790,39	3.152.983,50	13.045.130,27	(391.353,91)	9.680.554,44	(290.416,63)
C 3% Vencidas	133.217,95	80.565,86	0,00	213.783,81	(6.413,51)	243.875,97	(7.316,28)
D 10% Normal	2.387.779,99	295.084,87	507.679,83	3.190.544,69	(319.854,47)	4.858.387,32	(485.838,73)
D 10% Vencidas	66.757,28	9.185,08	0,00	75.942,36	(7.594,32)	170.224,99	(17.822,50)
E 30% Normal	1.688.754,03	97.642,22	654.752,93	2.443.149,18	(732.344,45)	2.045.316,32	(613.594,96)
E 30% Vencidas	187.910,40	56.198,64	26.044,01	270.153,05	(81.045,92)	145.398,53	(43.619,56)
F 50% Normal	1.041.853,59	16.727,74	106.935,31	1.165.516,64	(582.758,32)	1.257.976,42	(628.988,21)
F 50% Vencidas	110.281,36	54.835,30	37.842,12	202.958,78	(101.479,39)	227.621,44	(113.810,72)
G 70% Normal	326.942,63	15.448,69	23.913,72	366.305,04	(256.413,75)	394.126,46	(275.888,52)
G 70% Vencidas	42.385,12	0,00	0,00	42.385,12	(29.669,58)	33.136,61	(23.138,00)
H 100% Normal	3.394.452,53	37.465,53	170.649,05	3.602.567,11	(3.602.567,11)	4.829.134,58	(4.829.134,58)
H 100% Vencidas	1.853.278,55	10.956,46	0,00	1.864.235,01	(1.864.235,01)	349.856,67	(349.856,67)
<b>Total Normal</b>	<b>71.045.647,34</b>	<b>13.326.994,71</b>	<b>52.076.490,58</b>	<b>136.448.132,63</b>	<b>(6.595.912,62)</b>	<b>182.414.810,06</b>	<b>(7.612.762,07)</b>
<b>Total Vencidas</b>	<b>1.633.897,87</b>	<b>246.937,81</b>	<b>63.886,13</b>	<b>1.944.721,81</b>	<b>(1.291.190,36)</b>	<b>1.225.515,83</b>	<b>(555.514,76)</b>
<b>Total Geral</b>	<b>72.679.545,21</b>	<b>13.573.932,52</b>	<b>52.140.376,71</b>	<b>138.392.944,44</b>	<b>(7.797.103,20)</b>	<b>183.640.345,89</b>	<b>(8.168.277,80)</b>
<b>Provisões</b>	<b>(6.655.304,97)</b>	<b>(303.557,58)</b>	<b>(838.446,65)</b>	<b>(7.797.103,20)</b>		<b>(8.168.277,80)</b>	
<b>Total Líquido</b>	<b>66.024.440,24</b>	<b>13.269.474,94</b>	<b>51.301.930,06</b>	<b>130.595.845,24</b>		<b>95.472.068,09</b>	

**c) Composição da carteira de crédito, sem considerar provisões, por faixa de vencimento (em dias):**

Tipo	Até 90	De 91 a 360	Acima de 360	Total
Empréstimos e Títulos Descontados	25.710.380,45	20.888.848,45	26.080.316,31	72.679.545,21
Financiamentos	1.541.113,41	3.927.624,21	8.104.294,90	13.573.032,52
Financiamentos Rurais e Agroindustriais	5.505.880,13	20.363.881,66	26.270.604,92	52.140.366,71
<b>TOTAL</b>	<b>32.757.373,99</b>	<b>45.180.354,32</b>	<b>60.455.216,13</b>	<b>138.392.944,44</b>

**d) Composição da carteira de crédito, sem considerar provisões, por tipo de produto e atividade econômica:**

Descrição	Empréstimos/TD	Financiamento	Financ. Rurais	31/12/2021	% da Carteira
Setor Privado - Comércio	13.819.211,70	1.237.314,88	173.666,86	15.230.193,44	11,01%
Setor Privado - Serviços	3.635.585,37	566.988,70	0,00	4.202.574,07	3,04%
Pessoa Física	55.196.827,20	11.760.494,30	51.966.699,85	118.924.021,35	85,93%
Outros	27.920,94	8.234,64	0,00	36.155,58	0,03%
<b>TOTAL</b>	<b>72.679.545,21</b>	<b>13.573.032,52</b>	<b>52.140.366,71</b>	<b>138.392.944,44</b>	<b>100,00%</b>

**e) Concentração dos principais devedores:**

Descrição	31/12/2021	% Carteira Total	31/12/2020	% Carteira Total
<b>Maior Devedor</b>	<b>4.616.698,12</b>	<b>3,33%</b>	<b>1.887.859,38</b>	<b>1,82%</b>
<b>10 Maiores Devedores</b>	<b>20.164.465,30</b>	<b>14,55%</b>	<b>11.589.036,26</b>	<b>11,18%</b>
<b>50 Maiores Devedores</b>	<b>47.763.738,47</b>	<b>34,46%</b>	<b>29.500.035,87</b>	<b>28,45%</b>

**f) Movimentação da provisão para créditos de liquidação duvidosa de operações de crédito:**

Descrição	31/12/2021	31/12/2020
Saldo Inicial	(8.168.277,80)	(7.237.610,31)
Constituições/Reversões no período	248.577,69	(2.770.909,24)
Transferência para Prejuízo no período	122.596,91	1.840.241,75
Saldo Final	(7.797.103,20)	(8.168.277,80)

**g) Movimentação de créditos baixados como prejuízo:**

Descrição	31/12/2021	31/12/2020
Saldo Inicial	4.639.641,92	3.904.551,01
Valor das operações transferidas no período	199.457,83	1.925.822,85
Valor das operações recuperadas no período	(191.864,77)	(314.690,61)
Valor das operações renegociadas	(494.380,34)	(822.862,19)
Descontos nas recuperações/renegociações	(121.396,95)	(53.179,14)
Saldo Final	4.031.457,69	4.639.641,92

## 6 Outros Ativos Financeiros

Em 31 de dezembro de 2021 e 2020, os outros ativos financeiros, compostos por valores referentes às importâncias devidas à Cooperativa por pessoas físicas ou jurídicas domiciliadas no país, estavam assim compostos:

Descrição	31/12/2021		31/12/2020	
	Circulante	Não Circulante	Circulante	Não Circulante
Créditos por Avals e Fianças Honrados (a)	234.690,22	0,00	72.508,84	0,00
Rendas a Receber (b)	767.357,50	0,00	177.913,44	0,00
Títulos e Créditos a Receber (c)	12.911,05	0,00	5.975,73	0,00
Devedores por Depósitos em Garantia (d)	0,00	1.592.518,46	0,00	1.530.571,92
<b>TOTAL</b>	<b>1.014.958,77</b>	<b>1.592.518,46</b>	<b>256.398,01</b>	<b>1.530.571,92</b>

(a) O saldo de Avals e Fianças Honrados é composto, substancialmente, por operações oriundas de cartões de crédito vencidas de associados da cooperativa cedidos pelo BANCO SICOOB, em virtude de coobrigação contratual;

(b) Em Rendas a Receber estão registrados: Rendas de Convênios (R\$ 12.265,99), Rendas de Cartões (R\$ 125.577,49), Rendas da Centralização Financeira a Receber da Cooperativa Central (R\$ 584.207,72) e outros (R\$ 45.306,30);

(c) Em Títulos e Créditos a Receber estão registrados: Valores a Receber de Tarifas (R\$ 12.911,05);

(d) Em Devedores por Depósitos em Garantia estão registrados os depósitos judiciais para: Pis s/ Faturamento (R\$ 435.446,98), Pis Folha (R\$ 155.855,24) e Cofins s/ Faturamento (R\$ 1.001.216,24).

## 6.1 Provisão para Perdas Esperadas Associadas ao Risco de Crédito Relativas a Outros Ativos Financeiros

A provisão para outros créditos de liquidação duvidosa foi apurada com base na classificação por nível de risco, de acordo com a Resolução CMN nº 2.682/1999.

(a) Provisões para Perdas Associadas ao Risco de Crédito relativas a Outros Ativos Financeiros, segregadas em Circulante e Não Circulante:

Descrição	31/12/2021		31/12/2020	
	Circulante	Não Circulante	Circulante	Não Circulante
Provisões para Avals e Fianças Honrados	(196.799,07)	0,00	(64.989,25)	0,00
<b>TOTAL</b>	<b>(196.799,07)</b>	<b>0,00</b>	<b>(64.989,25)</b>	<b>0,00</b>

(b) Provisões para Perdas Associadas ao Risco de Crédito relativas a Outros Ativos Financeiros, por tipo de operação e classificação de nível de risco:

Nível / Percentual de Risco / Situação			Avals e Fianças Honrados	Total em 31/12/2021	Provisões em 31/12/2021	Total em 31/12/2020	Provisões 31/12/2020
E	30%	Normal	0,00	0,00	0,00	4.130,66	(1.239,20)
E	30%	Vencidas	18.671,16	18.671,16	(5.601,35)	5.672,11	(1.701,63)
F	50%	Vencidas	18.041,65	18.041,65	(9.020,83)	1.135,48	(567,74)
G	70%	Vencidas	52.668,46	52.668,46	(36.867,92)	299,70	(209,79)
H	100%	Vencidas	145.308,95	145.308,95	(145.308,95)	61.270,89	(61.270,89)
Total Normal			0,00	0,00	0,00	4.130,66	(1.239,20)
Total Vencidos			234.690,22	234.690,22	(196.799,05)	68.378,18	(63.750,05)
Total Geral			234.690,22	234.690,22	(196.799,05)	72.508,84	(64.989,25)
Provisões			(196.799,05)	(196.799,05)		(64.989,25)	
Total Líquido			37.891,17	37.891,17		7.519,59	

## 7 Ativos Fiscais, Correntes e Diferidos

Em 31 de dezembro de 2021 e 2020, os ativos fiscais, correntes e diferidos estavam assim compostos:

Descrição	31/12/2021		31/12/2020	
	Circulante	Não Circulante	Circulante	Não Circulante
Impostos e Contribuições a Compensar	143.612,00	0,00	3.120,22	0,00
<b>TOTAL</b>	<b>143.612,00</b>	<b>0,00</b>	<b>3.120,22</b>	<b>0,00</b>

## 8 Outros Ativos

Em 31 de dezembro de 2021 e 2020, os outros ativos estavam assim compostos:

Descrição	31/12/2021		31/12/2020	
	Circulante	Não Circulante	Circulante	Não Circulante
Adiantamentos e Antecipações Salariais	33.842,58	0,00	30.935,96	0,00
Adiantamentos para Pagamentos de Nossa Conta	850,50	0,00	6.146,39	0,00
Adiantamentos por Conta de Imobilizações	1.542,73	0,00	0,00	0,00
Devedores Diversos – País (a)	7.630,00	0,00	70,00	0,00
Despesas Antecipadas (b)	147.900,56	0,00	162.078,70	0,00
<b>TOTAL</b>	<b>191.766,37</b>	<b>0,00</b>	<b>199.231,05</b>	<b>0,00</b>



(a) Em Devedores Diversos estão registrados os saldos relativos a Pendências a Regularizar – BANCO SICOOB (R\$ 7.630,00);

(b) Registram-se ainda, no grupo, as despesas antecipadas referentes aos prêmios de seguros, contribuição cooperativista e IPTU.

## 9 Investimentos

Em 31 de dezembro de 2021 e 2020, os investimentos estavam assim compostos:

Descrição	31/12/2021	31/12/2020
Participação em Cooperativa Central De Crédito	6.983.471,58	6.589.103,28
Partic. Em Inst. Financ. Controlada Por Coop. Crédito	72.636,00	72.636,00
<b>TOTAL</b>	<b>7.056.107,58</b>	<b>6.661.739,28</b>

O saldo é representado por quotas do SICOOB CENTRAL CREDIMINAS e ações do BANCO COOPERATIVO SICOOB S.A. - BANCO SICOOB, avaliadas pelo método de custo de aquisição.

## 10 Imobilizado de Uso

Em 31 de dezembro de 2021 e 2020, imobilizado de uso estava assim composto:

Descrição	Taxa Depreciação	31/12/2021	31/12/2020
Imobilizado em Curso (a)		3.569,00	0,00
Terrenos		130.000,00	130.000,00
Edificações	4%	881.242,60	881.242,60
Instalações	10%	159.003,87	128.768,87
Móveis e equipamentos de Uso	10%	1.622.500,96	924.789,53
Sistema de Comunicação	20%	34.873,44	0,00
Sistema de Processamento de Dados	20%	1.387.244,95	1.203.744,27
Sistema de Segurança	10%	412.916,45	278.246,90
Sistema de Transporte	20%	120.842,21	120.842,21
Benfeitorias em Imóveis de Terceiros		758.440,31	807,45
<b>Total de Imobilizado de Uso</b>		<b>5.510.633,79</b>	<b>3.668.441,83</b>
(-) Depreciação Acum. Imóveis de Uso - Edificações		(487.386,79)	(452.137,03)
(-) Depreciação Acumulada de Instalações		(107.888,32)	(96.623,41)
(-) Depreciação Acum. Móveis e Equipamentos de Uso		(1.662.615,02)	(1.512.015,26)
(-) Depreciação Acum. Veículos		(52.846,31)	(28.677,83)
(-) Depreciação Benfeitorias em Imóveis de Terceiros		(2.741,77)	(168,22)
<b>Total de Depreciação de Imobilizado de Uso</b>		<b>(2.313.478,21)</b>	<b>(2.089.621,75)</b>
<b>TOTAL</b>		<b>3.197.155,58</b>	<b>1.578.820,08</b>

(a) As imobilizações em curso serão alocadas em grupo específico após a conclusão das obras e efetivo uso, quando passaram a ser depreciadas.



## 11 Intangível

Em 31 de dezembro de 2021 e 2020, o intangível estava assim compostos:

Descrição	31/12/2021	31/12/2020
Sistemas De Processamento De Dados	9.013,14	0,00
Total de Intangível	9.013,14	0,00
(-) Amort. Acum. De Ativos Intangíveis	(150,22)	0,00
Total de Amortização de ativos Intangíveis	(150,22)	0,00
TOTAL	8.862,92	0,00

## 12 Depósitos

Em 31 de dezembro de 2021 e 2020, os depósitos estavam assim compostos:

Descrição	31/12/2021		31/12/2020	
	Circulante	Não Circulante	Circulante	Não Circulante
Depósito à Vista (a)	55.326.589,30	0,00	65.599.634,34	0,00
Depósito Sob Aviso	188.448,36	0,00	180.514,47	0,00
Depósito a Prazo (b)	77.335.330,36	0,00	70.234.741,99	0,00
TOTAL	132.850.368,02	0,00	136.014.890,80	0,00

(a) Valores cuja disponibilidade é imediata aos associados, ficando a critério do portador dos recursos fazê-lo conforme sua necessidade.

(b) Valores pactuados para disponibilidade em prazos pré-estabelecidos, os quais recebem atualizações por encargos financeiros remuneratórios conforme a sua contratação em pós ou pré-fixada. Suas remunerações pós-fixadas são calculadas com base no critério de "pro rata temporis"; já as remunerações pré-fixadas são calculadas e registradas pelo valor futuro, com base no prazo final das operações, ajustadas, na data da demonstração financeiras, pelas despesas a apropriar registradas em conta redutora de depósitos a prazo. A taxa praticada varia de 90% a 100% do CDI diário, de acordo com o valor aplicado.

Os depósitos mantidos na Cooperativa estão garantidos, até o limite de R\$ 250.000,00 por CPF ou CNPJ, com exceção de contas conjuntas tem seu valor dividido pelo número de titulares, pelo Fundo Garantidor do Cooperativismo de Crédito (FGCoop), que é uma reserva financeira constituída pelas cooperativas de crédito, regida pelo Banco Central do Brasil, conforme determinação da Resolução CMN nº 4.933/21. O registro do FGCoop, conforme regulamentado, passa a ser em "Dispêndios de captação no mercado".

c) Concentração dos principais depositantes:

Descrição	31/12/2021	% Carteira Total	31/12/2020	% Carteira Total
Maior Depositante	2.318.180,93	1,60%	3.368.286,77	2,29%
10 Maiores Depositantes	17.723.151,30	12,25%	18.086.766,54	12,31%
50 Maiores Depositantes	44.115.916,54	30,50%	41.710.847,32	28,40%

d) Despesas com operações de captação de mercado:

Descrição	2º sem/21	31/12/2021	31/12/2020
Despesas de Depósitos de Aviso Prévio	(5.643,43)	(7.933,89)	(4.958,41)
Despesas de Depósitos a Prazo	(2.426.290,42)	(3.355.727,53)	(1.486.376,62)
Despesas de Letras de Crédito do Agronegócio	(295.359,53)	(395.558,71)	(253.834,19)
Despesas de Contribuição ao Fundo Garantidor de Créditos	(116.061,49)	(230.496,31)	(172.649,70)
<b>TOTAL</b>	<b>(2.843.354,87)</b>	<b>(3.989.716,44)</b>	<b>(1.917.818,92)</b>

## 13 Recursos de Aceite e Emissão de Títulos

Referem-se a Letras de Crédito do Agronegócio – LCA que conferem direito de penhor sobre os direitos creditórios do agronegócio a elas vinculados (Lei nº 11.076/04).

Em 31 de dezembro de 2021 e 2020, estavam assim compostas:

Descrição	31/12/2021		31/12/2020	
	Circulante	Não Circulante	Circulante	Não Circulante
Obrigações por Emissão de Letras de Créd. do Agronegócio - LCA	10.981.390,61	0,00	9.438.967,77	0,00
<b>TOTAL</b>	<b>10.981.390,61</b>	<b>0,00</b>	<b>9.438.967,77</b>	<b>0,00</b>

São remunerados por encargos financeiros calculados com base em percentual do CDI - Certificado de Depósitos Interbancários. Os valores apropriados em despesas podem ser consultados na nota explicativa nº 12.d - Depósitos - Despesas com operações de captação de mercado. A taxa praticada varia de 80% a 90% do CDI diário, de acordo com o valor aplicado.

## 14 Repasses Interfinanceiros / Obrigações por Empréstimos e Repasses

São demonstrados pelo valor principal acrescido de encargos financeiros e registram os recursos captados junto a outras instituições financeiras para repasse aos associados em diversas modalidades e Capital de Giro. As garantias oferecidas são a caução dos títulos de créditos dos associados beneficiados.

a) Repasses Interfinanceiros:

Instituições	Taxa	Vencimento	31/12/2021		31/12/2020	
			Circulante	Não Circulante	Circulante	Não Circulante
Banco Sicoob	De 4% até 9,5% a.a.	Até 11/2023	3.396.851,17	2.125.943,80	3.499.746,70	4.317.454,98

b) Despesas de Repasses Interfinanceiros / Obrigações por Empréstimos e Repasses:

Descrição	2º sem/21	31/12/2021	31/12/2020
Banco Cooperativo Sicoob S.A. - Banco Sicoob	(198.928,90)	(438.276,37)	(913.315,01)

## 15 Outros Passivos Financeiros

Os recursos de terceiros que estão com a cooperativa são registrados nessa conta para posterior repasse, por sua ordem. Em 31 de dezembro de 2021 e 2020, estavam assim compostos:

Descrição	31/12/2021		31/12/2020	
	Circulante	Não Circulante	Circulante	Não Circulante
Recursos em Trânsito de Terceiros (a)	31.168,68	0,00	35.746,46	0,00
Ordens de Pagamento (b)	2.123.515,46	0,00	2.289.000,00	0,00
Obrigações por Aquisição de Bens e Direitos	148.674,29	0,00	2.643,66	0,00
Cobrança e Arrecadação de Tributos e Assemelhados (c)	88.021,80	0,00	203,88	0,00
TOTAL	2.391.380,23	0,00	2.327.594,00	0,00

(a) Em Recursos em Trânsito de Terceiros temos registrados os valores a repassar relativos a Convênio de Energia Elétrica e Gás (R\$ 31.030,78) e outros (R\$ 137,90);

(b) Referem-se a ordens de pagamento emitidas aos associados, por solicitação destes, com respectivo débito em conta corrente.

(c) Em Cobrança e Arrecadação de Tributos e Assemelhados temos registrados os valores a repassar relativos a tributos: Operações de Crédito – IOF (R\$ 87.516,20) e outros (R\$ 505,60).

## 16 Instrumentos Financeiros

O SICOOB CARLOS CHAGAS opera com diversos instrumentos financeiros, com destaque para disponibilidades, relações interfinanceiras, operações de crédito, depósitos à vista e a prazo, empréstimos e repasses.

Os instrumentos financeiros ativos e passivos estão registrados no balanço patrimonial a valores contábeis, os quais se aproximam dos valores justos.

Nos períodos findos em 31 de dezembro de 2021 e 2020, a cooperativa não realizou operações envolvendo instrumentos financeiros derivativos.

## 17 Provisões

Em 31 de dezembro de 2021 e 2020, o saldo de provisões estava assim composto:

Descrição	31/12/2021		31/12/2020	
	Circulante	Não Circulante	Circulante	Não Circulante
Provisão Para Garantias Financeiras Prestadas (a)	373.831,76	221.980,15	240.534,31	333.908,28
Provisão Para Contingências (b)	0,00	1.858.120,29	0,00	1.778.849,93
TOTAL	373.831,76	2.080.100,44	240.534,31	2.112.758,21

(a) Refere-se à provisão para garantias financeiras prestadas, apurada sobre o total das coobrigações concedidas pela singular, conforme Resolução CMN nº 4.512/2016. A provisão para garantias financeiras prestadas é apurada com base na avaliação de risco dos cooperados beneficiários, de acordo com a Resolução CMN nº 2.682/1999. Em 31 de dezembro de 2021 e 2020, a cooperativa é responsável por coobrigações e riscos em garantias prestadas, referentes a aval prestado em diversas operações de crédito de seus associados com instituições financeiras oficiais:

Descrição	31/12/2021	31/12/2020
Coobrigações Prestadas	14.282.736,81	12.987.206,72
TOTAL	14.282.736,81	12.987.206,72

## (b) Provisão para Contingências - Demandas Judiciais

Para fazer face às eventuais perdas que possam advir de questões judiciais e administrativas, a Cooperativa, considerando a natureza, a complexidade dos assuntos envolvidos e a avaliação de seus assessores jurídicos, mantém como provisão para contingências tributárias, trabalhistas e cíveis, classificados como de risco de perda provável, em montantes considerados suficientes para cobrir perdas em caso de desfecho desfavorável.

Na data das demonstrações contábeis, a Cooperativa apresentava os seguintes passivos e depósitos judiciais relacionados às contingências:

Descrição	31/12/2021		31/12/2020	
	Provisão para Demandas Judiciais	Depósitos Judiciais	Provisão para Demandas Judiciais	Depósitos Judiciais
PIS	435.446,98	435.446,98	395.108,18	395.108,18
PIS FOLHA	413.187,07	155.855,24	361.576,54	113.298,53
COFINS	1.001.216,24	1.001.216,24	1.022.165,21	1.022.165,21
Outras Contingências	8.270,00	0,00	0,00	0,00
TOTAL	1.858.120,29	1.592.518,46	1.778.849,93	1.530.571,92

Segundo a assessoria jurídica do SICOOB CARLOS CHAGAS existem processos judiciais nos quais a cooperativa figura como polo passivo, os quais foram classificados com risco de perda possível, totalizando R\$ 195.871,45.

O cenário de imprevisibilidade do tempo de duração dos processos, bem como a possibilidade de alterações na jurisprudência dos tribunais, torna incertos os prazos ou os valores esperados de saída.

## 18 Obrigações Fiscais, Correntes e Diferidas

Em 31 de dezembro de 2021 e 2020, o saldo de Obrigações Fiscais, Correntes e Diferidas estava assim composto:

Descrição	31/12/2021		31/12/2020	
	Circulante	Não Circulante	Circulante	Não Circulante
Impostos e Contribuições sobre Lucros a Pagar	0,00	0,00	150.705,66	0,00
Impostos e Contribuições s/ Serviços de Terceiros	19.463,87	0,00	17.351,87	0,00
Impostos e Contribuições sobre Salários	254.405,21	0,00	213.817,62	0,00
Outros	60.021,89	0,00	39.965,04	0,00
TOTAL	333.890,97,47	0,00	421.840,19	0,00

## 19 Outros Passivos

Em 31 de dezembro de 2021 e 2020, o saldo de outros passivos estava assim composto:

Descrição	31/12/2021		31/12/2020	
	Circulante	Não Circulante	Circulante	Não Circulante
Sociais e Estatutárias (a)	2.140.355,68	0,00	1.511.026,36	0,00
Obrigações de Pagamento em Nome de Terceiros	1.530,08	0,00	15.112,64	0,00
Provisão Para Pagamentos a Efetuar (b)	998.684,91	0,00	831.552,48	0,00
Credores Diversos - Páis (c)	561.651,36	0,00	260.289,08	0,00
TOTAL	3.702.222,03	0,00	2.617.980,56	0,00



(a) A seguir a composição do saldo de passivos sociais e estatutárias e os respectivos detalhamentos:

Descrição	31/12/2021		31/12/2020	
	Circulante	Não Circulante	Circulante	Não Circulante
Provisão para Participações nas Sobras (a.3)	258.786,88	0,00	264.872,72	0,00
Cotas de Capital a Pagar (a.2)	1.262.413,44	0,00	919.331,66	0,00
FATES - Fundo de Assistência Técnica, Educacional e Social (a.1)	619.155,36	0,00	326.821,98	0,00
<b>TOTAL</b>	<b>2.140.355,68</b>	<b>0,00</b>	<b>1.511.026,36</b>	<b>0,00</b>

(a.1) O Fundo de Assistência Técnica, Educacional e Social – FATES é destinado às atividades educacionais, à prestação de assistência aos cooperados, seus familiares e empregados da cooperativa, sendo constituído pelo resultado dos atos não cooperativos e percentual das sobras líquidas do ato cooperativo, conforme determinação estatutária. A classificação desses valores em contas passivas segue determinação do Plano Contábil das Instituições do Sistema Financeiro Nacional – COSIF. Atendendo à instrução do BACEN, por meio da Carta Circular nº 3.224/2006, o FATES é registrado como exigibilidade, e utilizado em despesas para o qual se destina, conforme a Lei nº 5.764/1971.

No exercício de 2021, os dispêndios de FATES e Fundos Voluntários passaram a ser registrados em contas de resultado e a absorção pelo fundo passou a ocorrer apenas no encerramento anual, após as destinações legais e estatutárias, de acordo com a Interpretação Técnica Geral (ITG) 2004 – Entidade Cooperativa e a revogação do texto original da NBC T 10.8.2.8.

(a.2) Refere-se ao valor de cota capital a ser devolvida para os associados que solicitaram o desligamento do quadro social;

(a.3) Consubstanciada pela Lei 10.101/00, e convenção coletiva, a cooperativa constituiu provisão a título de participação dos empregados nas sobras.

(b) Em Provisão para Pagamentos a Efetuar temos registradas: Despesas de Pessoal (R\$ 720.527,84), seguro prestamista (R\$ 119.145,89) e outros (R\$ 159.011,18);

(c) Os saldos em Credores Diversos - País referem-se a Pendências a Regularizar BANCO SICOOB (R\$ 118.068,34), Valores a Repassar a Cooperativa Central (R\$ 40.000,00), Cheques Depositados Relativos a Descontos Aguardando Compensação (R\$ 384.304,21) e outros (R\$ 19.278,81).

## 20 Patrimônio Líquido

### a) Capital Social

O capital social é representado por cotas-partes no valor nominal de R\$ 1,00 cada e integralizado por seus cooperados. De acordo com o Estatuto Social cada cooperado tem direito em a um voto, independentemente do número de suas cotas-partes.

Descrição	31/12/2021	31/12/2020
<b>Capital Social</b>	<b>43.654.454,63</b>	<b>41.790.695,29</b>
<b>Associados</b>	<b>9.928,00</b>	<b>9.170,00</b>

### b) Fundo de Reserva

Representada pelas destinações das sobras definidas em Estatuto Social, utilizada para reparar perdas e atender ao desenvolvimento de suas atividades.

### c) Sobras Acumuladas

As sobras são distribuídas e apropriadas conforme Estatuto Social, normas do Banco Central do Brasil e posterior deliberação da Assembleia Geral Ordinária (AGO). Atendendo à instrução do BACEN, por meio da Carta Circular nº 3.224/2006, o Fundo de Assistência Técnica, Educacional e Social – FATES é registrado como exigibilidade, e utilizado em despesas para o qual se destina, conforme a Lei nº 5.764/1971.

Em Assembleia Geral Ordinária, realizada em 29/03/2021, os cooperados deliberaram pela destinação das sobras do exercício findo em 31 de dezembro de 2020 da seguinte forma:

- 100% para Conta Capital, no valor de R\$ 1.307.287,94.

### d) Destinações Estatutárias e Legais

A sobra líquida do exercício terá a seguinte destinação:

Descrição	31/12/2021	31/12/2020
Sobra líquida do exercício	5.762.496,47	3.268.219,84
Lucro líquido decorrente de atos não-cooperativos apropriado ao FATES	0,00	0,00
Sobra líquida, base de cálculo das destinações	5.762.496,47	3.268.219,84
Destinação para o Fundo de Reserva	(2.881.248,24)	(1.634.109,92)
Destinação para Fundo de assistência técnica, educacional e social	(576.249,65)	(326.821,98)
Reversão do Fundo de assistência técnica, educacional e social	222.887,42	0,00
Sobra à disposição da Assembleia Geral	2.527.886,00	1.307.287,94

## 21 Resultado de Atos Não Cooperativos

O resultado de atos não cooperativos tem a seguinte composição:

Descrição	31/12/2021	31/12/2020
Sobra/perda líquida do exercício (desconsiderando desp. IRPJ/CSLL)	5.781.435,25	3.739.696,03
Resultado de atos com associados	(4.602.133,23)	(2.565.190,50)
(-) Ajustes do resultado com não associados (IRPJ/CSLL)	(18.938,78)	(471.476,19)
(-) Outras deduções - Receitas originadas com Associados	(1.495.353,36)	(888.594,22)
Resultado de atos com não associados conf. art. 87 da Lei 5764/71	(334.990,12)	(185.564,88)

O resultado de atos não cooperativos, quando positivo, é direcionado para o FATES conforme artigo 87 da lei 5764/71.

## 22 Juros ao Capital Próprio

A Cooperativa pagou juros ao capital próprio, remunerando o capital do associado. Os critérios para a remuneração obedeceram a Lei Complementar 130/09 e foi limitada ao valor da taxa referencial do Sistema Especial de Liquidação e de Custódia – Selic. A referida provisão foi demonstrada na Demonstração de Sobras ou Perdas – DSP e na Demonstração das Mutações do Patrimônio Líquido – DMPL, conforme Circular Bacen nº 2.739/97.

## 23 Receitas de Operações de Crédito

Descrição	2º sem/21	31/12/2021	31/12/2020
Rendas de Adiantamentos a Depositantes	137.084,88	227.673,39	201.627,03
Rendas de Empréstimos	5.111.164,08	9.011.159,63	9.122.949,40
Rendas de Direitos Creditórios Descontados	405.908,64	786.132,86	841.465,47
Rendas de Financiamentos	984.393,68	1.836.864,93	1.600.577,97
Rendas de Financiamentos Rurais - Recursos Livres	1.685.073,08	3.165.878,30	2.585.595,63
Rendas de Financiamentos Rurais - Recursos Direcionados à Vista	101.716,43	223.362,00	524.394,41
Rendas de Financiamentos Rurais - Recursos Direcionados da Poupança Rural	61.153,21	125.703,09	165.731,21
Rendas de Créditos Por Avals E Fianças Honorários	48,70	4.236,71	2.792,44
Recuperação De Créditos Baixados Como Prejuízo	45.735,99	686.245,11	1.103.186,89
<b>TOTAL</b>	<b>8.532.278,69</b>	<b>16.067.256,02</b>	<b>16.148.320,45</b>

## 24 Dispêndios e Despesas da Intermediação Financeira

Descrição	2º sem/21	31/12/2021	31/12/2020
Despesas De Captação	(2.843.354,87)	(3.989.716,44)	(1.917.818,92)
Despesas De Obrigações Por Empréstimos E Repasses	(198.928,90)	(438.276,37)	(913.315,01)
Reversões de Provisões para Operações de Crédito	2.495.469,03	4.518.160,61	6.059.240,41
Reversões de Provisões para Outros Créditos	25.232,97	30.457,39	90.616,17
Provisões para Operações de Crédito	(1.873.690,42)	(4.269.582,92)	(8.830.149,65)
Provisões para Outros Créditos	(167.507,25)	(239.128,13)	(193.522,71)
<b>TOTAL</b>	<b>(2.562.779,44)</b>	<b>(4.388.085,86)</b>	<b>(5.704.949,71)</b>

## 25 Ingressos e Receitas de Prestação de Serviços

Descrição	2º sem/21	31/12/2021	31/12/2020
Rendas de Cobrança	52.421,16	110.679,64	131.634,93
Rendas de Transferências de Fundos	0,00	5.367,58	13.571,18
Rendas de Seguros	372.488,89	762.832,53	719.467,23
Rendas de Consórcios	296.241,46	583.898,00	572.890,76
Comissão de Poupança	182.847,92	390.499,98	268.663,23
Outras Rendas Prestação de Serviços	652.897,48	1.219.746,64	1.029.158,31
<b>TOTAL</b>	<b>1.556.896,91</b>	<b>3.073.024,37</b>	<b>2.735.385,64</b>

## 26 Rendas de Tarifas

Descrição	2º sem/21	31/12/2021	31/12/2020
Rendas de Pacotes de Serviços - PF	69,30	69,30	19,80
Rendas de Serviços Prioritários - PF	178.320,22	351.813,99	382.579,76
Rendas de Serviços Diferenciados - PF	4.063,76	4.852,74	19.429,31
Rendas de Tarifas Bancárias - PJ	149.791,66	298.142,63	271.353,22
<b>TOTAL</b>	<b>332.244,94</b>	<b>654.878,66</b>	<b>673.382,09</b>



## 27 Dispêndios e Despesas de Pessoal

Descrição	2º sem/21	31/12/2021	31/12/2020
Despesas de Honorários - Conselho Fiscal	(36.845,80)	(88.798,38)	(78.243,15)
Despesas de Honorários - Diretoria e Conselho de Administração	(530.056,51)	(1.039.917,12)	(1.033.232,27)
Despesas de Pessoal - Benefícios	(516.481,99)	(986.661,52)	(923.436,25)
Despesas de Pessoal - Encargos Sociais	(775.834,34)	(1.524.390,69)	(1.466.677,17)
Despesas de Pessoal - Proventos	(1.952.708,26)	(3.769.309,23)	(3.439.478,47)
Despesas de Pessoal - Treinamento	(870,00)	(3.526,00)	(690,55)
Despesas de Remuneração de Estagiários	(14.983,81)	(25.177,84)	(21.371,65)
<b>TOTAL</b>	<b>(3.827.780,71)</b>	<b>(7.437.780,78)</b>	<b>(6.963.129,51)</b>

## 28 Outros Dispêndios e Despesas Administrativas

Descrição	2º sem/21	31/12/2021	31/12/2020
Despesas de Água, Energia e Gás	(101.364,36)	(199.557,98)	(175.837,91)
Despesas de Aluguéis	(144.199,60)	(228.231,73)	(149.977,42)
Despesas de Comunicações	(176.683,26)	(350.796,94)	(348.811,45)
Despesas de Manutenção e Conservação de Bens	(148.689,44)	(294.893,08)	(256.003,14)
Despesas de Material	(73.215,36)	(120.549,06)	(169.427,46)
Despesas de Processamento de Dados	(347.485,08)	(699.196,26)	(665.751,11)
Despesas de Promoções e Relações Públicas	(104.661,29)	(168.964,04)	(166.441,40)
Despesas de Propaganda e Publicidade	(54.714,06)	(91.535,61)	(65.782,49)
Despesas de Publicações	0,00	0,00	(146,65)
Despesas de Seguros	(26.902,19)	(53.179,86)	(65.117,67)
Despesas de Serviços do Sistema Financeiro	(456.784,96)	(891.209,37)	(779.891,52)
Despesas de Serviços de Terceiros	(91.776,11)	(167.808,45)	(156.319,40)
Despesas de Serviços de Vigilância e Segurança	(253.261,74)	(494.656,47)	(457.002,16)
Despesas de Serviços Técnicos Especializados	(78.738,48)	(229.619,62)	(352.010,39)
Despesas de Transporte	(113.954,15)	(221.413,52)	(248.205,66)
Despesas de Viagem ao Exterior	0,00	0,00	(1.680,17)
Despesas de Viagem no País	(60.922,91)	(76.239,83)	(34.214,66)
Despesas de Amortização	(150,22)	(150,22)	0,00
Despesas de Depreciação	(150.237,86)	(285.401,15)	(259.245,10)
Outras Despesas Administrativas	(646.457,94)	(1.182.391,19)	(1.037.323,94)
<b>TOTAL</b>	<b>3.030.199,01)</b>	<b>(5.755.794,38)</b>	<b>5.389.189,70)</b>

## 29 Dispêndios e Despesas Tributárias

Descrição	2º sem/21	31/12/2021	31/12/2020
Despesas Tributárias	(36.605,95)	(42.815,40)	(12.220,66)
Despesas de Imposto Sobre Serviços de Qualquer Natureza - Iss	(58.424,84)	(120.184,74)	(108.459,69)
Despesas de Contribuição ao Cofins	(55.040,21)	(113.223,41)	(105.397,89)
Despesas de Contribuição ao Pis e Pasep	(8.944,06)	(18.353,89)	(17.127,15)
<b>TOTAL</b>	<b>(159.015,06)</b>	<b>(294.577,44)</b>	<b>(243.205,39)</b>

## 30 Outros Ingressos e Receitas Operacionais

Descrição	2º sem/21	31/12/2021	31/12/2020
Recuperação de Encargos e Despesas	9.378,22	104.934,86	112.671,21
Imposto de Renda - Reversão de Provisões Operacionais	0,00	14.308,27	339,94
Outras - Reversão de Provisões Operacionais	0,00	0,00	60,11
Dividendos	0,00	4.579,66	12.899,91
Distribuição de sobras da central	0,00	169.470,08	166.158,70
Atualização depósitos judiciais	19.490,06	96.563,61	16.084,06
Rendas de Repasses Interfinanceiros	34.217,71	105.040,41	151.436,76
Outras rendas operacionais	12.799,34	19.856,64	56.189,85
Rendas oriundas de cartões de crédito e adquirência	419.023,15	834.507,97	702.803,69
Juros ao Capital Recebidos da Central	251.269,15	251.269,15	175.757,61
<b>TOTAL</b>	<b>746.177,63</b>	<b>1.600.530,65</b>	<b>1.394.401,84</b>

## 31 Outros Dispendios e Despesas Operacionais

Descrição	2º sem/21	31/12/2021	31/12/2020
Outras - Despesas de Provisões Operacionais	0,00	(6.263,70)	0,00
Operações de Crédito - Despesas de Descontos Concedidos em Renegociações	(7.323,40)	(9.942,20)	(46.870,18)
Outras Despesas Operacionais	(46.496,41)	(81.956,75)	(78.341,26)
Despesa com Correspondentes Cooperativos	(5.986,21)	(7.816,13)	0,00
Desconto/Cancelamento de Tarifas	(9.879,33)	(14.114,31)	(12.277,77)
Outras Contribuições Diversas	(54.220,68)	(104.379,04)	(88.145,17)
Contrib. ao Fundo de Ressarc. de Fraudes Externas	(25.971,23)	(43.838,59)	(9.598,42)
Contrib. ao Fundo de Ressarc. de Perdas Operacionais	0,00	(2.186,01)	(2.918,05)
Perdas - Fraudes Externas	0,00	(4.949,00)	0,00
Dispendios de Assistência Técnica, Educacional e Social	(192.513,82)	(222.887,42)	0,00
<b>TOTAL</b>	<b>(342.391,08)</b>	<b>(498.333,15)</b>	<b>(238.150,85)</b>

## 32 Despesas com Provisões

Descrição	2º sem/21	31/12/2021	31/12/2020
Provisões/Reversões para Contingências	(45.310,90)	(144.791,59)	(60.688,52)
Provisões para Contingências	(45.310,90)	(144.791,59)	(60.688,52)
Provisões/Reversões para Garantias Prestadas	(52.859,64)	(21.369,32)	(30.123,80)
Provisões para Garantias Prestadas	(288.510,58)	(524.864,08)	(492.200,26)
Reversões de Provisões para Garantias Prestadas	235.650,94	503.494,76	462.076,46
<b>TOTAL</b>	<b>(98.170,54)</b>	<b>(166.160,91)</b>	<b>(90.812,32)</b>

## 33 Outras Receitas e Despesas

Descrição	2º sem/21	31/12/2021	31/12/2020
Lucro em Transações com Valores de Bens	550,00	550,00	8.291,16
Ganhos de Capital	3.565,27	9.968,06	8.278,82
Outras Rendas não Operacionais	0,00	10.586,14	0,00
(-) Perdas de Capital	(11.188,88)	(11.511,21)	(3.908,85)
<b>TOTAL</b>	<b>(7.073,61)</b>	<b>9.592,99</b>	<b>12.661,13</b>

## 34 Resultado Não Recorrente

Com base na aplicação da premissa contábil adotada, conforme definição da Resolução BCB n.º 2/2020, e nos critérios internos complementares a este normativo, não houve registros referentes a resultados não recorrentes nos exercícios de 2020 e 2021.

## 35 Partes Relacionadas

São consideradas partes relacionadas, para fins de Demonstrativos Contábeis e Notas Explicativas, as pessoas físicas que têm autoridade e responsabilidade de planejar, dirigir e controlar as atividades da cooperativa e membros próximos da família de tais pessoas, conforme Resolução CMN n.º 4.693/2018.

As operações são realizadas no contexto das atividades operacionais da Cooperativa e de suas atribuições estabelecidas em regulamentação específica.

As operações com tais partes relacionadas não são relevantes no contexto global das operações da cooperativa, e caracterizam-se basicamente por transações financeiras em regime normal de operações, com observância irrestrita das limitações impostas pelas normas do Banco Central, tais como movimentação de contas correntes, aplicações e resgates de RDC e operações de crédito.

As garantias oferecidas em razão das operações de crédito são: avais, garantias hipotecárias, caução e alienação fiduciária.

### a) Montante das operações ativas e passivas realizadas em 2021:

No quadro abaixo são apresentados os saldos de operações ativas liberadas e de operações passivas captadas durante o período de 2021.

Montante das Operações Ativas	Valores	% em Relação à Carteira Total	Provisão de Risco
P.R. – Vínculo de Grupo Econômico	1.018.308,87	0,3507%	5.623,14
P.R. – Sem vínculo de Grupo Econômico	5.369.786,86	1,8495%	13.873,31
TOTAL	6.388.095,73	2,2002%	19.496,45
Montante das Operações Passivas	3.101.104,52	2,2181%	

### PERCENTUAL EM RELAÇÃO À CARTEIRA GERAL MOVIMENTAÇÃO NO EXERCÍCIO DE 31/12/2021

Empréstimos e Financiamentos	1,5073%
Titulos Descontados e Cheques Descontados	0,0895%
Crédito Rural (modalidades)	0,8756%
Aplicações Financeiras	2,2181%

## b) Operações ativas e passivas – saldo em 31/12/2021:

No quadro abaixo são apresentados os saldos das operações ativas e passivas atualizados em 31/12/2021.

Natureza da Operação de Crédito	Valor da Operação de Crédito	PCLD (Provisão para Crédito de Liquidação Duvidosa)	% da Operação de Crédito em Relação à Carteira Total
Cheque Especial	70.606,58	780,81	3,0522%
Conta Garantida	20.159,23	100,79	3,5765%
Financiamentos Rurais	3.064.010,01	11.816,46	5,8765%
Empréstimos	1.880.652,75	7.571,21	3,0718%
Financiamentos	250.295,36	526,68	1,8441%
Direitos Creditórios Descontados	24.404,13	0,00	0,2844%

Natureza dos Depósitos	Valor do Depósito	% em Relação à Carteira Total	Taxa Média - % a.m.
Depósitos a Vista	1.481.747,96	2,6996%	0%
Depósitos a Prazo	1.525.776,70	1,9681%	0,7350%

c) Foram realizadas transações com partes relacionadas, na forma de: depósito a prazo, cheque especial, conta garantida, cheques descontados, crédito rural – RPL, crédito rural – repasses, empréstimos, dentre outras, à taxa/remuneração relacionada no quadro abaixo, por modalidade:

Natureza das Operações Ativas e Passivas	Taxas Média Aplicadas em Relação às Partes Relacionadas	Prazo médio (meses)
Direitos Creditórios Descontados	1,8400% a.m.	2,86
Empréstimos	1,5063% a.m.	17,08
Financiamentos	1,0143% a.m.	39,63
Aplicação Financeira - Pós Fixada (% CDI)	92% do CDI a.d.	166,49

Conforme Política de Crédito do Sistema Sicoob, as operações realizadas com membros de órgãos estatutários e pessoas ligadas a estes são aprovadas em âmbito do Conselho da Administração ou, quando delegada formalmente, pela Diretoria Executiva, bem como são alvo de acompanhamento especial pela administração da cooperativa. As taxas aplicadas seguem o normativo vigente à época da concessão da operação.

d) As garantias oferecidas pelas partes relacionadas em razão das operações de crédito são: avals, garantias hipotecárias, caução e alienação fiduciária.

Natureza da Operação de Crédito	Garantias Prestadas
Cheque Especial	139.996,46
Crédito Rural	7.680.049,56
Direitos Creditórios Descontados	66.621,01
Empréstimos	5.288.759,72
Financiamentos	948.536,18

e) As coobrigações prestadas pela Cooperativa a partes relacionadas foram as seguintes:

Submodalidade Bacen	31/12/2021	31/12/2020
1513 Beneficiários de Outras Coobrigações	503.837,14	587.121,33

f) Em 2021, os benefícios monetários destinados às partes relacionadas foram representados por honorários e custeio parcial de plano de saúde, apresentando-se da seguinte forma:

BENEFÍCIOS MONETÁRIOS NO EXERCÍCIO DE 2021 (R\$)			BENEFÍCIOS MONETÁRIOS NO EXERCÍCIO DE 2020 (R\$)	
Descrição	2º sem/21	31/12/2021	2º sem/20	31/12/2020
INSS Diretoria/Conselheiros	(106.515,79)	(223.560,20)	(108.660,89)	(224.739,14)
Honorários - Diretoria e Conselho de Administração	(530.056,51)	(1.039.917,12)	(511.450,97)	(1.033.232,27)
F.G.T.S. Diretoria	(32.292,64)	(64.462,93)	(28.615,36)	(62.545,09)

## 36 Cooperativa Central

A COOPERATIVA DE CRÉDITO CARLOS CHAGAS LTDA. - SICOOB CARLOS CHAGAS, em conjunto com outras cooperativas singulares, é filiada à COOPERATIVA CENTRAL CRÉDITO DE MINAS GERAIS LTDA. - SICOOB CENTRAL CREDIMINAS, que representa o grupo formado por suas afiliadas perante as autoridades monetárias, organismos governamentais e entidades privadas.

O SICOOB CENTRAL CREDIMINAS, é uma sociedade cooperativista que tem por objetivo a organização em comum em maior escala dos serviços econômico-financeiros e assistenciais de suas filiadas (cooperativas singulares), integrando e orientando suas atividades, de forma autônoma e independente, através dos instrumentos previstos na legislação pertinente e normas exaradas pelo Banco Central do Brasil, bem como facilitando a utilização recíproca dos serviços, para consecução de seus objetivos.

Para assegurar a consecução de seus objetivos, cabe ao SICOOB CENTRAL CREDIMINAS a coordenação das atividades de suas filiadas, a difusão e fomento do cooperativismo de crédito, a orientação e aplicação dos recursos captados, a implantação e implementação de controles internos voltados para os sistemas que acompanhem informações econômico-financeiras, operacionais e gerenciais, entre outras.

O SICOOB CARLOS CHAGAS responde solidariamente pelas obrigações contraídas pelo SICOOB CENTRAL CREDIMINAS perante terceiros, até o limite do valor das cotas-partes do capital que subscrever, proporcionalmente à sua participação nessas operações.

Saldo das transações da Cooperativa com o SICOOB CENTRAL CREDIMINAS:

Descrição	31/12/2021	31/12/2020
Ativo - Relações Interfinanceiras - Centralização Financeira	76.752.025,16	111.983.632,94
Ativo - Investimentos	6.983.471,58	6.589.103,28
Total das Operações Ativas	83.735.496,74	118.572.736,22



Descrição	2º sem/21	31/12/2021	31/12/2020
Ingressos de Depósitos Intercooperativos	2.902.374,24	4.383.839,62	2.416.570,87
Total das Receitas	2.902.374,24	4.383.839,62	2.416.570,87
Rateio de Despesas da Central	(252.536,01)	(543.592,61)	(656.605,64)
Total das Despesas	(252.536,01)	(543.592,61)	(656.605,64)

## 37 Gerenciamento de Risco

A estrutura de gerenciamento de riscos do Sicoob é realizada de forma centralizada pelo Centro Cooperativo Sicoob (CCS), com base nas políticas, estratégias, nos processos e limites, busca identificar, mensurar, avaliar, monitorar, reportar, controlar e mitigar os riscos inerentes às suas atividades.

A Política Institucional de Gestão Integrada de Riscos e Política Institucional de Gerenciamento de Capital, bem como as diretrizes de gerenciamento de riscos e de capital são aprovados pelo Conselho de Administração do CCS.

O gerenciamento integrado de riscos abrange, no mínimo, os riscos de crédito, mercado, variação das taxas de juros, liquidez, operacional, socioambiental e gestão de continuidade de negócios e assegura, de forma contínua e integrada, que os riscos sejam administrados de acordo com os níveis definidos na Declaração de Apetite por Riscos (RAS).

O processo de gerenciamento de riscos é segregado e a estrutura organizacional envolvida garante especialização, representação e racionalidade, existindo adequada disseminação de informações e da cultura de gerenciamento de riscos no Sicoob.

São adotados procedimentos para o reporte tempestivo aos órgãos de governança, de informações em situação de normalidade e de exceção em relação às políticas de riscos, e programas de testes de estresse para avaliação de situações críticas, que consideram a adoção de medidas de contingência.

A estrutura centralizada de gerenciamento de riscos e de capital é compatível com a natureza das operações e a complexidade dos produtos e serviços oferecidos, sendo proporcional à dimensão da exposição aos riscos das entidades do Sicoob, e não desonera as responsabilidades das cooperativas.

### 37.1 Risco operacional

As diretrizes para gerenciamento do risco operacional encontram-se registradas na Política Institucional de Gerenciamento do Risco Operacional, aprovada pela Diretoria e pelo Conselho de Administração do CCS, que prevê procedimentos, métricas e ações padronizadas para todas as entidades do Sicoob.

O processo de gerenciamento de risco operacional consiste na avaliação qualitativa dos riscos por meio das etapas de identificação, avaliação, tratamento, documentação e armazenamento de informações de perdas operacionais e de recuperação de perdas operacionais, testes de avaliação dos sistemas de controle, comunicação e informação.

As perdas operacionais são comunicadas à área Risco Operacional e GCN – Gestão de Continuidade de Negócio, que interage com os gestores das áreas e identifica formalmente as causas, a adequação dos controles implementados e a necessidade de aprimoramento dos processos, inclusive com a inserção de novos controles.

Os resultados são apresentados à Diretoria e ao Conselho de Administração do CCS.

A metodologia de alocação de capital utilizada para determinação da parcela de risco operacional (RWAopad) é a Abordagem do Indicador Básico.

## 37.2 Risco de Crédito

As diretrizes para gerenciamento do risco de crédito encontram-se registradas na Política Institucional de Gerenciamento do Risco de Crédito, aprovada pela Diretoria e pelo Conselho de Administração do CCS, que prevê procedimentos, métricas e ações padronizadas para todas as entidades do Sicoob.

O CCS é responsável pelo gerenciamento do risco de crédito do Sicoob, atuando na padronização de processos, metodologias de análise de risco de contrapartes e operações e monitoramento dos ativos que envolvem o risco de crédito.

Para mitigar o risco de crédito, o CCS dispõe de modelos de análise e de classificação de riscos com base em dados quantitativos e qualitativos, a fim de subsidiar o processo de cálculo do risco e de limites de crédito da contraparte, visando manter a boa qualidade da carteira. O CCS realiza testes periódicos de seus modelos garantindo a aderência à condição econômico-financeira da contraparte. Realiza, ainda, o monitoramento da inadimplência da carteira e o acompanhamento das classificações das operações de acordo com a Resolução CMN 2.682/1999.

A estrutura de gerenciamento de risco de crédito prevê:

- a) fixação de políticas e estratégias incluindo limites de riscos;
- b) validação dos sistemas, modelos e procedimentos internos;
- c) estimação (critérios consistentes e prudentes) de perdas associadas ao risco de crédito, bem como comparação dos valores estimados com as perdas efetivamente observadas;
- d) acompanhamento específico das operações com partes relacionadas;
- e) procedimentos para o monitoramento das carteiras de crédito;
- f) identificação e tratamento de ativos problemáticos;
- g) sistemas, rotinas e procedimentos para identificar, mensurar, avaliar, monitorar, reportar, controlar e mitigar a exposição ao risco de crédito;
- h) monitoramento e reporte dos limites de apetite por riscos;
- i) informações gerenciais periódicas para os órgãos de governança;
- j) área responsável pelo cálculo do nível de provisão para perdas esperadas associadas ao risco de crédito;
- k) modelos para avaliação do risco de crédito de contraparte, de acordo com a operação e com o público envolvido, que levam em conta características específicas dos entes, bem como questões setoriais e macroeconômicas;
- l) aplicação de testes de estresse identificando e avaliando potenciais vulnerabilidades da Instituição;

- m) limites de crédito para cada contraparte e limites globais por carteira ou por linha de crédito;
- n) avaliação específica de risco em novos produtos e serviços.

As normas internas de gerenciamento do risco de crédito incluem a estrutura organizacional e normativa, os modelos de classificação de risco de tomadores e de operações, os limites globais e individuais, a utilização de sistemas computacionais e o acompanhamento sistematizado contemplando a validação de modelos e conformidade dos processos.

### 37.3 Risco de Mercado e Variação das Taxas de Juros

O risco de mercado é a possibilidade de ocorrência de perdas resultantes da flutuação de valores de mercado de instrumentos detidos pela instituição, e inclui os riscos da variação das taxas de juros, dos preços das ações, da variação cambial e dos preços de mercadorias (commodities).

O Sicoob dispõe de área especializada para gerenciamento do risco de mercado e de variação das taxas de juros (IRRBB), com objetivo de assegurar que o risco das entidades do Sicoob seja administrado de acordo com os níveis definidos na Declaração de Appetite por Riscos (RAS) e com as diretrizes previstas nas políticas e manuais institucionais.

As diretrizes para gerenciamento dos riscos de mercado e de variação das taxas de juros encontram-se registradas na Política Institucional de Gerenciamento do Risco de Mercado, aprovada pela Diretoria e pelo Conselho de Administração do CCS, que prevê procedimentos, métricas e ações padronizadas para todas as entidades do Sicoob.

A estrutura de gerenciamento dos riscos de mercado e de variação das taxas de juros do Sicoob é compatível com a natureza das operações, com a complexidade dos produtos e serviços oferecidos e é proporcional à dimensão da exposição aos riscos das entidades do Sicoob.

Os instrumentos de gerenciamento do risco de mercado e do IRRBB utilizados são:

- a) acompanhamento, por meio da apreciação de relatórios periódicos remetidos aos órgãos de governança, comitês e a alta administração, que evidenciem, no mínimo:
  - a.1) abordagem do valor em risco (VaR): avaliação da perda máxima estimada da carteira para um determinado horizonte de tempo, em condições normais de mercado, dado intervalo de confiança.
  - a.2) abordagens de valor econômico (EVE): avaliações do impacto de alterações nas taxas de juros sobre o valor presente dos fluxos de caixa dos instrumentos classificados na carteira bancária da instituição;
  - a.3) abordagens de resultado de intermediação financeira (NII): avaliações do impacto de alterações nas taxas de juros sobre o resultado de intermediação financeira da carteira bancária da instituição;
  - a.4) limites máximos do risco de mercado e do IRRBB;
  - a.5) aplicação de cenários de estresse;
  - a.6) definição de planos de contingência.
- b) elaboração de relatórios que permitam a identificação e correção tempestiva das deficiências de controle e de gerenciamento do risco de mercado.



Para as parcelas de risco de mercado da carteira de negociação RWAjur1, RWAjur2, RWAjur3, RWAjur4, RWAcam, RWAcom e RWAacs são utilizadas metodologias padronizadas, de acordo com os normativos do Banco Central do Brasil.

São realizados testes de estresse, com o objetivo de inferir a possibilidade de perdas resultantes de oscilações bruscas nos preços dos ativos, possibilitando a adoção de medidas preventivas.

O sistema de mensuração, monitoramento e controle dos riscos de mercado e de variação das taxas de juros adotado pelo Sicoob baseia-se na aplicação de ferramentas amplamente difundidas, fundamentadas nas melhores práticas de gerenciamento de risco, abrangendo a totalidade das posições das entidades do Sicoob.

## 37.4 Risco de Liquidez

O risco de liquidez é a possibilidade da entidade não ser capaz de honrar eficientemente suas obrigações esperadas e inesperadas, correntes e futuras, incluindo as decorrentes de vinculação de garantias, sem afetar suas operações diárias e sem incorrer em perdas significativas, e/ou a possibilidade da entidade não conseguir negociar a preço de mercado uma posição, devido ao seu valor elevado em relação ao volume normalmente transacionado ou em razão de alguma descontinuidade no mercado.

O Sicoob dispõe de área especializada para gerenciamento do risco liquidez, com objetivo de assegurar que o risco das entidades seja administrado de acordo com os níveis definidos na Declaração de Apetite por Riscos (RAS) e com as diretrizes previstas nas políticas e manuais institucionais.

As diretrizes para gerenciamento do risco de liquidez encontram-se registradas na Política Institucional de Gerenciamento da Centralização Financeira e Política Institucional de Gerenciamento do Risco de Liquidez, aprovadas pela Diretoria e pelo Conselho de Administração do CCS, que prevê procedimentos, métricas e ações padronizadas para todas as entidades do Sicoob.

A estrutura de gerenciamento do risco de liquidez é compatível com a natureza das operações, com a complexidade dos produtos e serviços oferecidos e é proporcional à dimensão da exposição aos riscos das entidades do Sicoob.

O gerenciamento do risco de liquidez das entidades do Sicoob atende aos aspectos e padrões previstos nos normativos emitidos pelos órgãos reguladores, aprimorados e alinhados permanentemente as boas práticas de gestão.

Os instrumentos de gerenciamento do risco de liquidez utilizados são:

a) acompanhamento, por meio da apreciação de relatórios periódicos remetidos aos órgãos de governança, comitês e alta administração que evidenciem, no mínimo:

limite mínimo de liquidez;

fluxo de caixa projetado;

aplicação de cenários de estresse;

definição de planos de contingência.

b) elaboração de relatórios que permitam a identificação e correção tempestiva das deficiências de controle e de gerenciamento do risco de liquidez;

c) existência de plano de contingência contendo as estratégias a serem adotadas para assegurar condições de continuidade das atividades e para limitar perdas decorrentes do risco de liquidez.

São realizados testes de estresse em diversos cenários, com o objetivo de identificar eventuais deficiências e situações atípicas que possam comprometer a liquidez das entidades do Sicoob.

## 37.5 Risco Socioambiental

As diretrizes para gerenciamento do risco socioambiental encontram-se registradas na Política Institucional de Responsabilidade Socioambiental (PRSA), aprovada pela Diretoria e pelo Conselho de Administração do CCS, que prevê procedimentos, métricas e ações padronizadas para todas as entidades do Sicoob.

O processo de gerenciamento do risco socioambiental consiste na avaliação dos potenciais impactos socioambientais negativos, inclusive em relação ao risco de reputação, para a elegibilidade das operações:

- a) setores de atuação de maior exposição ao risco socioambiental;
- b) linhas de empréstimos e financiamentos de maior exposição ao risco socioambiental;
- c) valor de saldo devedor em operações de crédito de maior exposição ao risco socioambiental.

As propostas de contrapartes autuadas por crime ambiental são analisadas por alçada específica.

O Sicoob não realiza operações com contrapartes que constem no cadastro de empregadores que tenham submetido trabalhadores a condições análogas à de escravo ou infantil.

## 37.6 Gerenciamento de Capital

O gerenciamento de capital das cooperativas é um processo contínuo e com postura prospectiva, que tem por objetivo avaliar a necessidade de capital de suas instituições, considerando os objetivos estratégicos do Sicoob para o horizonte mínimo de três anos.

As diretrizes para o monitoramento e controle contínuo do capital estão contidas na Política Institucional de Gerenciamento de Capital do Sicoob, à qual todas as instituições aderiram formalmente.

O processo do gerenciamento de capital é composto por um conjunto de metodologias que permitem às instituições identificar, avaliar e controlar as exposições relevantes, de forma a manter o capital compatível com os riscos incorridos. Dispõe, ainda, de um plano de capital específico, prevendo metas e projeções de capital que consideram os objetivos estratégicos, as principais fontes de capital e o plano de contingência, e adicionalmente, são realizadas simulações de eventos severos e condições extremas de mercado, cujos resultados e impactos na estrutura de capital são apresentados à Diretoria e ao Conselho de Administração.

## 37.7 Gestão de Continuidade de Negócios

As diretrizes para a gestão de continuidade de negócios encontram-se registradas na Política Institucional de Gestão de Continuidade de Negócios, aprovada pela Diretoria e pelo Conselho de Administração do CCS, que prevê procedimentos, métricas e ações padronizadas para todas as entidades do Sicoob.

O processo de gestão de continuidade de negócios se desenvolve com base nas seguintes atividades:

- a) identificação da possibilidade de paralisação das atividades;

- b) avaliação dos impactos potenciais (resultados e consequências) que possam atingir a entidade, provenientes da paralisação das atividades;
- c) definição de estratégia de recuperação para a possibilidade da ocorrência de incidentes;
- d) continuidade planejada das operações (ativos, inclusive pessoas, sistemas e processos), considerando procedimentos para antes, durante e após a interrupção;
- e) transição entre a contingência e o retorno à normalidade (saída do incidente).

O CCS realiza a Análise de Impacto (AIN) para identificação dos processos críticos sistêmicos, com o objetivo de definir estratégias para a continuidade desses processos e, assim resguardar o negócio de interrupções prolongadas que possam ameaçar sua continuidade. O resultado da AIN é baseado nos impactos financeiro, legal e imagem.

São elaborados, anualmente, os Planos de Continuidade de Negócios contendo os principais procedimentos a serem executados para manter as atividades em funcionamento em momentos de contingência. Os Planos de Continuidade de Negócios são classificados em: plano de continuidade operacional (PCO) e Plano de recuperação de desastre (PRD).

Anualmente são realizados testes nos Planos de Continuidade de Negócios para validar a sua efetividade.

## 38 Seguros Contratados – Não Auditado

A Cooperativa adota política de contratar seguros de diversas modalidades, cuja cobertura é considerada suficiente pela Administração e agentes seguradores para fazer face à ocorrência de sinistros. As premissas de riscos adotados, dada a sua natureza, não fazem parte do escopo de auditoria das demonstrações contábeis, consequentemente, não foram examinadas pelos nossos auditores independentes.

## 39 Índice de Basileia

As instituições financeiras e demais instituições autorizadas a funcionar pelo Banco Central do Brasil devem manter, permanentemente, o valor do Patrimônio de Referência (PR), apurado nos termos da Resolução CMN nº. 4.192, de 01/03/2013, compatível com os riscos de suas atividades, sendo apresentado abaixo cálculo dos limites:

Descrição	31/12/2021	31/12/2020
<b>Patrimônio de referência (PR)</b>	<b>59.624.004,01</b>	<b>54.023.631,38</b>
<b>Ativos Ponderados pelo Risco (RWA)</b>	<b>146.369.045,91</b>	<b>125.604.133,68</b>
<b>Índice de Basileia (mínimo 11%) %</b>	<b>40,74</b>	<b>43,01</b>
<b>Imobilizado para cálculo do limite</b>	<b>3.197.155,58</b>	<b>1.578.820,08</b>
<b>Índice de imobilização (limite 50%) %</b>	<b>5,36</b>	<b>2,92</b>

Carlos Chagas-MG, 07 de fevereiro de 2022.

**VALDEI COSTA BARBOSA**  
PRESIDENTE CONSELHO ADMINISTRAÇÃO

**LUAN SAUDE PEREIRA**  
DIRETOR ADMINISTRATIVO

**RUBENS MIGUEL PEREIRA**  
CONTADOR - CRC/MG 091.409/O-6

# RELATÓRIO DO AUDITOR INDEPENDENTE SOBRE AS DEMONSTRAÇÕES CONTÁBEIS

Aos Conselheiros, Administradores e Associados da  
Cooperativa de Crédito Carlos Chagas Ltda. – Sicoob Carlos Chagas  
Carlos Chagas-MG

## Opinião

Examinamos as demonstrações contábeis da Cooperativa de Crédito Carlos Chagas Ltda. – Sicoob Carlos Chagas (“Cooperativa”) que compreendem o balanço patrimonial em 31 de dezembro de 2021 e as respectivas demonstrações das sobras ou perdas, do resultado abrangente, das mutações do patrimônio líquido e dos fluxos de caixa para o exercício findo nessa data, bem como as correspondentes notas explicativas, incluindo o resumo das principais políticas contábeis.

Em nossa opinião, as demonstrações contábeis acima referidas apresentam adequadamente, em todos os aspectos relevantes, a posição patrimonial e financeira Cooperativa de Crédito Carlos Chagas Ltda. – Sicoob Carlos Chagas em 31 de dezembro de 2021, o desempenho de suas operações e os seus fluxos de caixa para o exercício findo nessa data, de acordo com as práticas contábeis adotadas no Brasil aplicáveis às instituições autorizadas a funcionar pelo Banco Central do Brasil.

## Base para opinião

Nossa auditoria foi conduzida de acordo com as normas brasileiras e internacionais de auditoria. Nossas responsabilidades, em conformidade com tais normas, estão descritas na seção a seguir intitulada “Responsabilidades do auditor pela auditoria das demonstrações contábeis”. Somos independentes em relação à Cooperativa, de acordo com os princípios éticos relevantes previstos no Código de Ética Profissional do Contador e nas normas profissionais emitidas pelo Conselho Federal de Contabilidade, e cumprimos com as demais responsabilidades éticas de acordo com essas normas. Acreditamos que a evidência de auditoria obtida é suficiente e apropriada para fundamentar nossa opinião.

## Outros assuntos

### *Auditoria dos valores correspondentes*

As demonstrações contábeis da Cooperativa para o exercício findo em 31 de dezembro de 2020 foram auditadas por outro auditor independente que emitiu relatório, em 01 de fevereiro de 2021, com uma opinião sem modificação sobre essas demonstrações.

## Outras informações que acompanham as demonstrações contábeis e o relatório do auditor

A administração da Cooperativa é responsável por essas outras informações que compreendem o Relatório da administração.

Nossa opinião sobre as demonstrações contábeis não abrange o Relatório da administração e não expressamos qualquer forma de conclusão de auditoria sobre esse relatório.

Em conexão com a auditoria das demonstrações contábeis, nossa responsabilidade é a de ler o Relatório da administração e, ao fazê-lo, considerar se esse relatório está, de forma relevante, inconsistente com as demonstrações contábeis ou com nosso conhecimento obtido na auditoria ou, de outra forma, aparenta estar distorcido de forma relevante. Se, com base no trabalho realizado, concluirmos que há distorção relevante no Relatório da administração, somos requeridos a comunicar esse fato. Não temos nada a relatar a este respeito.

## Responsabilidades da administração e da governança pelas demonstrações contábeis

A administração é responsável pela elaboração e adequada apresentação das demonstrações contábeis de acordo com as práticas contábeis adotadas no Brasil aplicáveis às instituições autorizadas a funcionar pelo Banco Central do Brasil, e pelos controles internos que ela determinou como necessários para permitir a elaboração de demonstrações contábeis livres de distorção relevante, independentemente se causada por fraude ou erro.

Na elaboração das demonstrações contábeis, a administração é responsável pela avaliação da capacidade de a Cooperativa continuar operando, divulgando, quando aplicável, os assuntos relacionados com a sua continuidade operacional e o uso dessa base contábil na elaboração das demonstrações contábeis, a não ser que a administração pretenda liquidar a Cooperativa ou cessar suas operações, ou não tenha nenhuma alternativa realista para evitar o encerramento das operações.

Os responsáveis pela governança da Cooperativa são aqueles com responsabilidade pela supervisão do processo de elaboração das demonstrações contábeis.

### **Responsabilidades do auditor pela auditoria das demonstrações contábeis**

Nossos objetivos são obter segurança razoável de que as demonstrações contábeis, tomadas em conjunto, estão livres de distorção relevante, independentemente se causada por fraude ou erro, e emitir relatório de auditoria contendo nossa opinião. Segurança razoável é um alto nível de segurança, mas não uma garantia de que a auditoria realizada de acordo com as normas brasileiras e internacionais de auditoria sempre detecta as eventuais distorções relevantes existentes. As distorções podem ser decorrentes de fraude ou erro e são consideradas relevantes quando, individualmente ou em conjunto, possam influenciar, dentro de uma perspectiva razoável, as decisões econômicas dos usuários tomadas com base nas referidas demonstrações contábeis.

Como parte da auditoria realizada de acordo com as normas brasileiras e internacionais de auditoria, exercemos julgamento profissional e mantemos ceticismo profissional ao longo da auditoria. Além disso:

- Identificamos e avaliamos os riscos de distorção relevante nas demonstrações contábeis, independentemente se causada por fraude ou erro, planejamos e executamos procedimentos de auditoria em resposta a tais riscos, bem como obtivemos evidência de auditoria apropriada e suficiente para fundamentar nossa opinião. O risco de não detecção de distorção relevante resultante de fraude é maior do que o proveniente de erro, já que a fraude pode envolver o ato de burlar os controles internos, conluio, falsificação, omissão ou representações falsas intencionais.
- Obtivemos entendimento dos controles internos relevantes para a auditoria para planejarmos procedimentos de auditoria apropriados às circunstâncias, mas, não, com o objetivo de expressarmos opinião sobre a eficácia dos controles internos da Cooperativa.
- Avaliamos a adequação das políticas contábeis utilizadas e a razoabilidade das estimativas contábeis e respectivas divulgações feitas pela administração.
- Concluimos sobre a adequação do uso, pela administração, da base contábil de continuidade operacional e, com base nas evidências de auditoria obtidas, se existe incerteza relevante em relação a eventos ou condições que possam levantar dúvida significativa em relação à capacidade de continuidade operacional da Cooperativa. Se concluirmos que existe incerteza relevante, devemos chamar atenção em nosso relatório de auditoria para as respectivas divulgações nas demonstrações ou incluir modificação em nossa opinião, se as divulgações forem inadequadas. Nossas conclusões estão fundamentadas nas evidências de auditoria obtidas até a data de nosso relatório. Todavia, eventos ou condições futuras podem levar a Cooperativa a não mais se manter em continuidade operacional.
- Avaliamos a apresentação geral, a estrutura e o conteúdo das demonstrações contábeis, inclusive as divulgações, e se as demonstrações contábeis representam as correspondentes transações e os eventos de maneira compatível com o objetivo de apresentação adequada.

Comunicamo-nos com os responsáveis pela governança a respeito, entre outros aspectos, do alcance e da época dos trabalhos de auditoria planejados e das constatações significativas de auditoria, inclusive as deficiências significativas nos controles internos que eventualmente tenham sido identificadas durante nossos trabalhos.

São Paulo, 21 de fevereiro de 2022.

**ERNST & YOUNG**  
Auditores Independentes S.S.  
CRC-2SP034519/O-6

**Wanderley Fernandes de Carvalho Neto**  
Contador CRC- 1SP300534/O-8

# PARECER DO CONSELHO FISCAL

## PARECER DO CONSELHO FISCAL DA COOPERATIVA DE CRÉDITO CARLOS CHAGAS LTDA. – SICOOB CARLOS CHAGAS

O Conselho Fiscal da Cooperativa de Crédito Carlos Chagas Ltda. – SICOOB CARLOS CHAGAS, reunido em 23 de Fevereiro de 2022, em cumprimento do art. 88, incisos “III” e “IV”, do Estatuto Social, declara para os devidos fins legais e estatutários, que procedeu a minucioso exame em todos os documentos e peças contábeis, que compreendem as Demonstrações Contábeis, relativas ao exercício findo em 31 de Dezembro de 2021, tendo encontrado tudo na mais perfeita ordem.

Em nossa opinião, as Demonstrações Contábeis representam adequadamente em todos os aspectos relevantes, a posição patrimonial e financeira da Cooperativa de Crédito Carlos Chagas Ltda.- SICOOB CARLOS CHAGAS, em 31 de Dezembro de 2021.

Assim, somos unânimes e favoráveis à aprovação, das Demonstrações Contábeis relativas ao período de 01 de Janeiro a 31 de Dezembro de 2021.

Carlos Chagas-MG, 23 de fevereiro de 2022.

**PABLO BRAGA DA SILVA**  
Coordenador do Conselho Fiscal

**ISRAEL BRAUER**  
Secretário do Conselho Fiscal

**MARCIO FELIPE VIANA MAIA**  
Conselheiro Fiscal Efetivo

# VERDADEIRO OU FRAUDE?

NA DÚVIDA, É MELHOR NÃO ARRISCAR.



Desconfiou de uma ligação, mensagem, site ou e-mail? Ainda que o Sicoob adote medidas constantes que cooperam com a sua segurança, é essencial que você fique atento a situações suspeitas. Juntos vamos te ajudar a proteger sua conta e tudo aquilo que você levou a vida inteira para conquistar.

Acesse [sicoob.com.br/seguranca](https://sicoob.com.br/seguranca) e aprenda todas as dicas para evitar os riscos desnecessários.

 **SICOOB**  
*Faça parte.*

# NOSSAS AGÊNCIAS

## **Matriz - Carlos Chagas**

Av. Capitão João Pinto, 17-B - Centro

Fone: (33) 3624-1258

## **Pavão**

Rua Getúlio Vargas, 113 - Centro

Fone: (33) 3535-1237

## **Águas Formosas**

Rua José Quaresma da Costa, 200 - Centro

Fone: (33) 3611-1100

## **Machacalis**

Rua Salvador, 71 - Centro

Fone: (33) 3627-1210

## **Santa Helena de Minas**

Rua belo horizonte, 131 - Centro

Fone: (33) 3626-9233

## **Bertópolis**

Rua Governador Valadares, 355 - Centro

Fone: (33) 3626-1414

## **Teixeira de Freitas**

Av. Presidente Getúlio Vargas, 22198 - Bela Vista

Fone: (73) 3263-5324

 /sicoobcarloschagas

 /sicoobcarloschagas

[www.sicoobcarloschagas.com.br](http://www.sicoobcarloschagas.com.br)