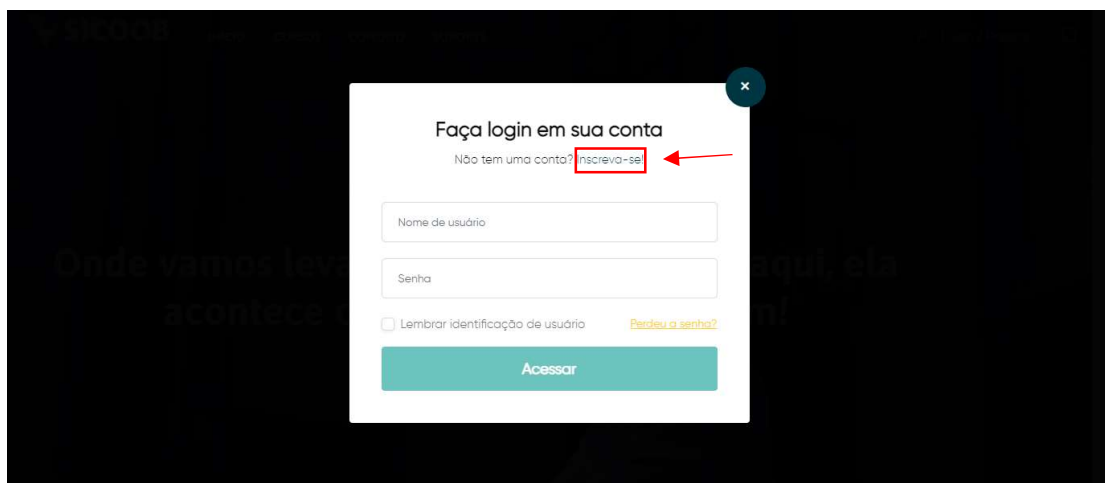


Como acessar os cursos disponíveis na plataforma

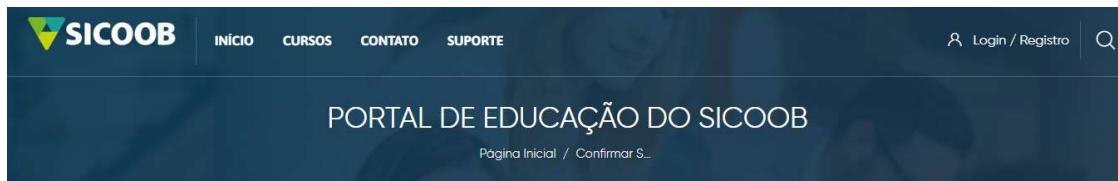
1. Acesse o site <https://sicoob.kaptiva.com.br/> e crie seu login.



2. Após clicar em "Inscreva-se" uma nova tela irá aparecer com a sua ficha de cadastro. Preenche corretamente todos os campos.

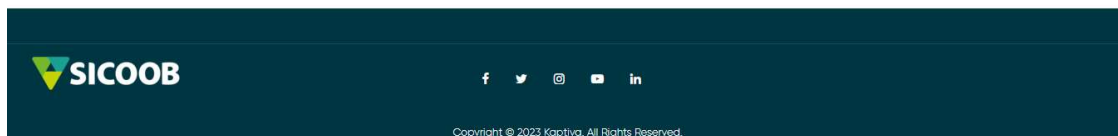


3. Após finalizar o cadastro, aparecerá uma mensagem informando que foi enviado um e-mail para o endereço informado com as instruções de finalização do cadastro.

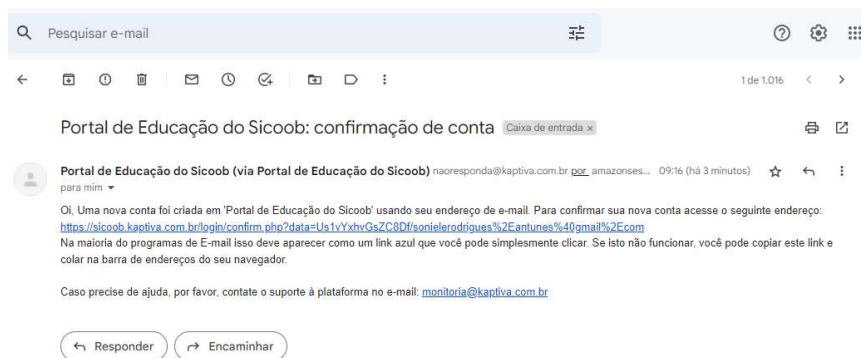


Uma mensagem foi enviada para o seu endereço [redacted].
Esta mensagem contém instruções para completar o seu cadastro.
Se você encontrar dificuldades contate o administrador.

Continuar



4. Vá até o seu e-mail e clique no link recebido.



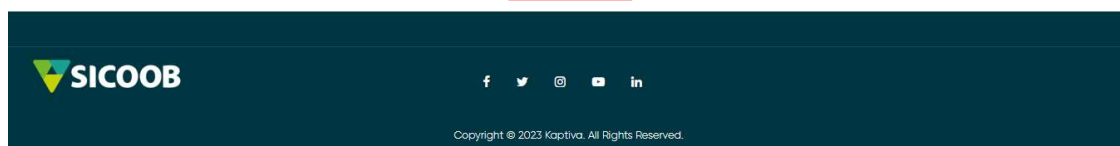
5. Após clicar, você será redirecionado para a página de confirmação. Clique em "Continuar"



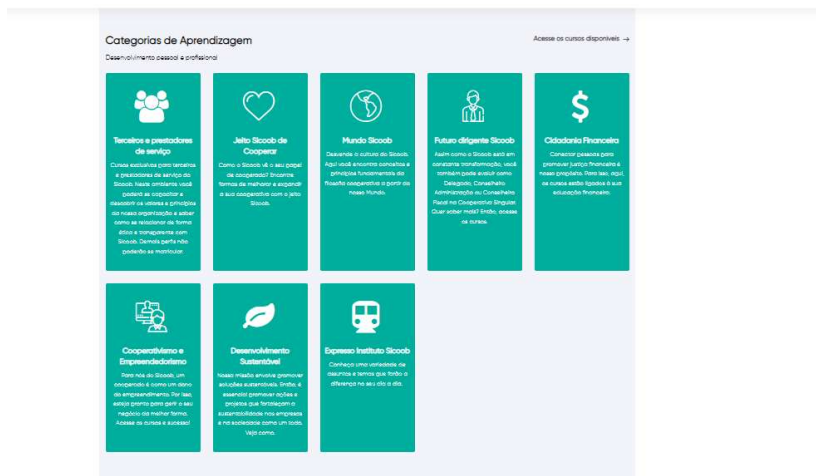
Obrigado, [redacted]

O seu cadastro foi confirmado.

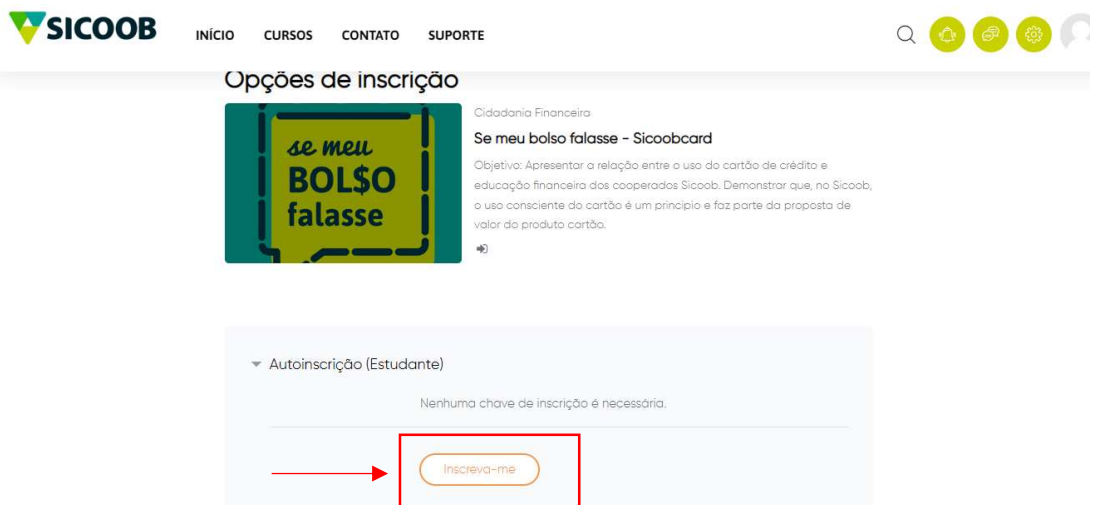
Continuar



6. Escolha uma das categorias de aprendizagem para acessar os cursos disponíveis para você.



7. Após escolher a categoria, escolha dentro dela os cursos que você considerar mais importantes para o seu atual momento de vida. **Você precisa concluir dois cursos.** Escolhido o curso, basta clicar em “Inscreva-me”
Como exemplo, escolhi a categoria cidadania financeira, e o curso “Se meu bolso falasse”.



8. A próxima tela apresentação o conteúdo do curso. Clique no meu “Unidades” para expandir e acessar as aulas.

SICOOB INICIO CURSOS CONTATO SUPORTE

Conteúdo do curso

Você está inscrito no curso. x

Sobre o curso: v

Sobre o curso:

Objetivo: Apresentar a relação entre o uso do cartão de crédito e educação financeira dos cooperados Sicoob. Demonstrar que, no Sicoob, o uso consciente do cartão é um princípio e faz parte da proposta de valor do produto cartão.

Público: Cooperados

Avisos

Opções

Unidades: ^

9. Clique no título do conteúdo e assista as aulas.

SICOOB INICIO CURSOS CONTATO SUPORTE

AVISOS

Unidades: v

Unidades:

Cooperativismo, Cartão de Crédito e Educação Financeira: isso dá match?
A fazer: Ver A fazer: Concluir a atividade

Cartão é tudo igual, #soquenão
Restrito Disponível se: A atividade Cooperativismo, Cartão de Crédito e Educação Financeira: isso dá match? esteja marcada como concluída

Compre online sem medal!
Restrito Disponível se: A atividade Cartão é tudo igual, #soquenão esteja marcada como concluída

De garantia estendida à proteção de compra: o que não te contaram sobre os cartões
Restrito Disponível se: A atividade Compre online sem medal esteja marcada como concluída

10. Ao final de cada aula irá aparecer o botão para registro da aprendizagem. Basta você clicar e voltar ao menu da tela anterior para acessar a próxima aula. As aulas são liberadas progressivamente, conforme a conclusão de cada uma.

Ao final do vídeo, irá aparecer um botão. Clique nele para registrar sua aprendizagem.

Clique aqui para registrar sua aprendizagem

SICOOB

11. Após concluir todas as aulas, o seu certificado estará disponível. Basta clicar para visualizar.

[ícone de cartão] Cartão é tudo igual, #sóquendo
Feito: Ver Feito: Concluir a atividade

[ícone de compra] Compre online sem medo!
Feito: Ver Feito: Concluir a atividade

[ícone de garantia] De garantia estendida à proteção de compra, o que não te contaram sobre os cartões
Feito: Ver Feito: Concluir a atividade

[ícone de pergunta] Posso ter um cartão TOP e ainda participar dos resultados? Pera aí, gostei, hein...
Feito: Ver Feito: Concluir a atividade

[ícone de certificado] Certificado
A fazer: Ver ←

12. Você pode baixar ou tirar um print do mesmo.



13. Com os seus dois certificados prontos, basta você acessar o sistema de inscrição das bolsas de estudos do Sicoob Credigerais e anexar nos campos adequados.

Bons estudos!

E boa sorte no sorteio!