



RELA TÓRIO ANUAL

2018

CONSELHOS E DIRETORIA

CONSELHO DE ADMINISTRAÇÃO

Presidente: Rafael Sobreiro Barbosa
Alberto dos Santos Jacintho Blois
Alex Pereira Deluiz Santos
Atexsandro Barros de Sá
Eduardo Diniz Arantes Pereira

DIRETORIA

Diretor Presidente: Eduardo Diniz Arantes Pereira
Diretor Operacional: Carlos Alberto Miranda de Carvalho
Diretor Administrativo / Financeiro: Felipe Alvarez de Sá



MENSAGEM DO PRESIDENTE

PREZADO COOPERADO,

Apesar da crise que assombra nosso país, 2018 foi um ano de grandes conquistas para nossa Cooperativa, incluindo a inauguração da nossa primeira agência de Rua, o PA Américas. E nossa Missão de promover soluções financeiras customizadas, que ofereçam níveis crescentes de satisfação para clientes, colaboradores, associados e comunidade foi e continua sendo o norte da nossa atuação, reforçada pelo objetivo de ser um provedor de soluções financeiras com responsabilidade social.

Este relatório apresenta o crescimento da instituição, informações de eventos e ações realizadas e ainda os resultados financeiros obtidos em 2018. Cada número neste relatório reflete o desejo de contribuir para a mudança econômica na vida das pessoas.

O maior impacto destes números provavelmente não poderá ser medido aqui, pois está presente na vida de cada cooperado que conta com linhas de crédito, produtos e serviços financeiros pensados de forma mais humana e colaborativa, onde o principal sentido é contribuir para uma sociedade mais justa.

Historicamente, as cooperativas do Sicoob vêm colaborando para o crescimento dos brasileiros e das comunidades de norte a sul do país, funcionando como balizadoras de taxas e tarifas para o setor financeiro. As pessoas sempre estiveram presentes no centro de tudo, construindo não apenas o modelo cooperativista, mas definindo o formato destas instituições, propondo e estudando seu funcionamento e realizando iniciativas de educação e fomento para assegurar que a coletividade seja, de fato, a grande beneficiada desse processo.

Embora discreto quando comparado ao cenário mundial, o cooperativismo brasileiro tem crescido muito nos últimos anos e é cada vez mais reconhecido pela sociedade por sua solidez, competitividade e capacidade de gerar prosperidade e justiça econômica.

Em 2019 reforçaremos nosso foco na integração de nossos associados, através da realização de rodadas de negócios, que vem apresentando excelentes resultados, bem como expandiremos ainda mais nosso horizonte, ultrapassando as fronteiras do Estado do Rio de Janeiro para a capital do Estado de São Paulo, de forma a dar continuidade ao pioneirismo do nosso Plataforma.Space, o primeiro programa de inovação lançado por uma cooperativa filiada ao Sicoob.



INAUGURAÇÃO DO PA BARRA, A PRIMEIRA AGÊNCIA DE RUA (LOJA) DA COOPERATIVA.



RODADAS DE NEGÓCIOS COM COOPERADOS. EVENTOS BIMESTRAIS DE INTERCOOPERAÇÃO.



2ª EDIÇÃO FINTECHDAY COM A PRESENÇA DE 20 FINTECHS E 6 EXECUTIVOS DO SICOOB CONFEDERAÇÃO.



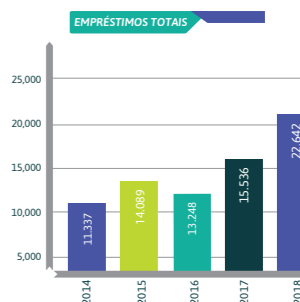
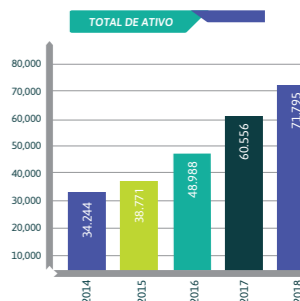
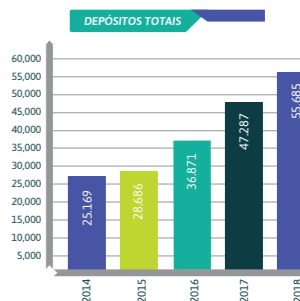
PRÊMIO LÍDER EMPRESARIAL CONCEDIDO PELA ACIBARRA AO SICOOB EMPRESAS RJ.

BALANÇO PATRIMONIAL

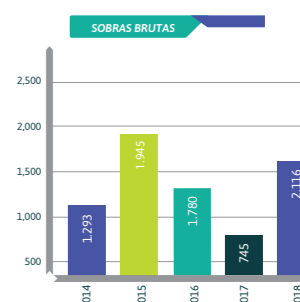
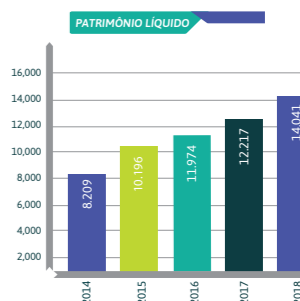
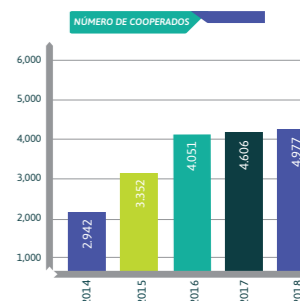
(EM REAIS)

COOPERATIVA DE CRÉDITO CLÁSSICA DO ESTADO DO RIO DE JANEIRO - SICOOB EMPRESAS RJ		CNPJ 04.120.633/0001-94			
ATIVO	31/12/2018	31/12/2017	PASSIVO E PATRIMÔNIO LÍQUIDO	31/12/2018	31/12/2017
CIRCULANTE	63.717.994,04	61.645.119,07	CIRCULANTE	55.252.860,07	55.172.955,58
DISPONIBILIDADES	384.696,78	215.104,37	DEPÓSITOS:	53.950.480,00	54.414.492,88
RELAÇÕES INTERFINANCEIRAS	44.779.149,39	49.915.698,39	Depósitos à Vista	22.903.408,41	23.690.903,29
Centralização Financeira - Cooperativas	44.779.149,39	49.915.698,39	Depósitos a Prazo	31.047.071,59	30.723.589,59
RELAÇÕES INTERDEPENDÊNCIAS	174.000,00	-	RELAÇÕES INTERDEPENDÊNCIAS	1.022,00	135.879,41
Transferências Internas de Recursos	174.000,00	-	Recursos em Trânsito de Terceiros	1.022,00	135.879,41
OPERAÇÕES DE CRÉDITO	16.848.421,63	11.421.944,49	OUTRAS OBRIGAÇÕES:	1.301.358,07	622.583,29
Operações de Crédito	18.261.556,48	13.459.986,06	Cobrança e Arrecadação de Tributos	5.307,87	6.640,09
(Provisão Operações de Crédito de Liquidação Duvidosa)	(1.413.134,85)	(2.038.041,57)	Sociais e Estatutárias	291.789,57	81.944,46
OUTROS CRÉDITOS	66.557,24	67.544,37	Fiscais e Previdenciárias	222.376,14	166.330,45
Créditos por Avals e Fianças Honoradas	28.135,94	11.233,39	Diversas	781.884,49	367.668,29
Rendas a Receber	-	27.195,41	NÃO CIRCULANTE	380.209,67	448.524,09
Diversos	62.193,73	40.348,96	EXIGÍVEL A LONGO PRAZO	380.209,67	448.524,09
(Provisão para Outros Créditos de Liquidação Duvidosa)	(23.772,43)	(11.233,39)	Outras Obrigações:	380.209,67	448.524,09
OUTROS VALORES E BENS	1.465.169,00	24.827,45	Diversas	380.209,67	448.524,09
Outros Valores e Bens	1.366.266,00	329,00	PATRIMÔNIO LÍQUIDO	14.041.441,15	12.217.393,72
Despesas Antecipadas	98.903,00	24.498,45	CAPITAL SOCIAL	3.893.720,90	3.826.801,55
NÃO CIRCULANTE	5.956.516,85	6.193.754,32	De Domiciliados no País	3.893.720,90	3.826.801,55
REALIZÁVEL A LONGO PRAZO:	2.211.284,34	3.204.949,01	RESERVAS DE SOBRIAS	8.348.898,32	7.757.292,28
OPERAÇÕES DE CRÉDITO	2.211.284,34	3.204.949,01	Fundo de Reserva	4.712.109,53	4.373.823,44
Operações de Crédito	3.449.441,10	3.776.814,80	Reservas para Expansão	2.511.139,16	2.384.479,18
(Provisão Operações de Crédito de Liquidação Duvidosa)	(1.238.156,76)	(571.865,79)	Outras Reservas	1.125.649,63	998.989,66
PERMANENTE	3.745.232,51	2.988.805,31	SOBRAS OU PERDAS ACUMULADAS	1.798.821,93	633.299,89
INVESTIMENTOS	2.051.019,41	1.898.168,06	TOTAL DO PASSIVO E PATRIMÔNIO LÍQUIDO	69.674.510,89	67.838.873,39
Outros Investimentos	2.051.019,41	1.898.168,06			
IMOBILIZADO DE USO	1.653.785,10	1.036.733,25			
Imóveis de Uso	859.662,26	859.662,26			
Outras Imobilizações de Uso	1.528.237,72	791.593,02			
(Depreciação acumulada)	(734.114,88)	(614.522,03)			
INTANGÍVEL	40.428,00	53.904,00			
Outros Ativos Intangíveis	67.380,00	67.380,00			
(Amortização acumulada)	(26.952,00)	(13.476,00)			
TOTAL DO ATIVO	69.674.510,89	67.838.873,39			

POSIÇÃO MÉDIA DO ANO



POSIÇÃO 31 DE DEZEMBRO



DEMONSTRAÇÃO DE SOBRIAS OU PERDAS

(EM REAIS)

COOPERATIVA DE CRÉDITO CLÁSSICA DO ESTADO DO RIO DE JANEIRO - SICOOB EMPRESAS RJ		CNPJ 04.120.633/0001-94	
DESCRIÇÃO DAS CONTAS	2º SEM. 2017	31/12/2018	31/12/2017
INGRESSOS E RECEITAS DA INTERMEDIÇÃO FINANCEIRA	3.703.483,87	6.613.985,79	6.858.083,61
OPERAÇÕES DE CRÉDITO	3.703.483,87	6.613.985,79	6.858.083,61
DISPÊNDIOS E DESPESAS DA INTERMEDIÇÃO FINANCEIRA	(1.054.466,54)	(2.744.865,13)	(5.044.337,97)
OPERAÇÕES DE CAPTAÇÃO NO MERCADO	(1.111.677,84)	(2.395.143,95)	(3.048.577,71)
PROVISÃO PARA CRÉDITOS DE LIQUIDAÇÃO DUVIDOSA	57.211,30	(349.721,18)	(1.995.760,26)
RESULTADO BRUTO DA INTERMEDIÇÃO FINANCEIRA	2.649.017,33	3.869.120,66	1.813.745,64
OUTROS INGRESSOS E RECEITAS/DISPÊNDIOS E DESPESAS OPERACIONAIS	(1.711.031,68)	(1.597.449,55)	(941.868,06)
RECEITAS DE PRESTAÇÃO DE SERVIÇOS	1.289.623,51	2.379.119,48	1.404.578,45
RENDAS DE TARIFAS BANCÁRIAS	1.136.092,30	2.405.583,31	1.442.265,54
DESPESAS DE PESSOAL	(2.606.182,72)	(4.644.041,30)	(3.748.205,48)
OUTRAS DESPESAS ADMINISTRATIVAS	(2.899.680,69)	(5.464.730,94)	(4.540.137,75)
DESPESAS TRIBUTÁRIAS	(120.436,67)	(234.099,14)	(88.636,99)
OUTROS INGRESSOS/RENDAS OPERACIONAIS	2.218.352,89	4.758.123,27	5.165.311,92
OUTROS DISPÊNDIOS/DESPESAS OPERACIONAIS	(728.800,30)	(797.404,23)	(577.043,75)
RESULTADO OPERACIONAL	937.985,65	2.271.671,11	871.877,58
RESULTADO NÃO OPERACIONAL	28.162,88	30.729,32	21.726,22
RESULTADO ANTES DA TRIBUTAÇÃO	966.148,53	2.302.400,43	893.603,80
PROVISÃO PARA IMPOSTO DE RENDA	(43.406,49)	(101.082,94)	(78.705,41)
PROVISÃO PARA CONTRIBUIÇÃO SOCIAL	(37.676,41)	(85.056,40)	(69.839,69)
RESULTADO ANTES DAS DESTINAÇÕES ESTATUTÁRIAS	885.065,63	2.116.261,09	745.058,70
F A T E S - ATOS COOPERATIVOS	-	(105.813,05)	(37.252,94)
RESERVA LEGAL	-	(211.626,11)	(74.505,87)
SOBRAS OU PERDAS LÍQUIDAS DO EXERCÍCIO	885.065,63	1.798.821,93	633.299,89

As notas explicativas são parte integrante das Demonstrações Contábeis