

CRÉDITO ANTECIPA FGTS

PASSO A PASSO no APP do FGTS



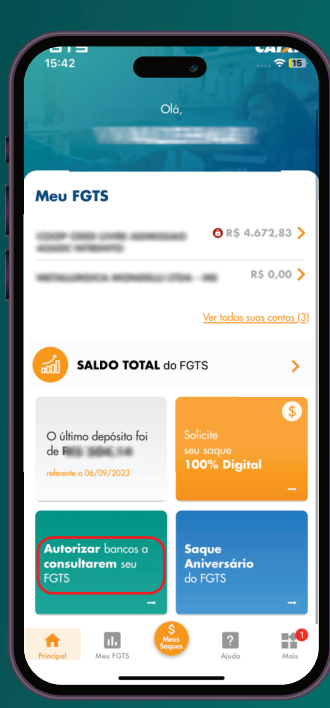
1. Caso não tenha o app do FGTS instalado no seu celular, faça o download na Play Store ou App Store, cadastre-se e faça o seu login, clicando em “Entrar no aplicativo”.



2. Se você ainda não tiver aderido ao Saque-Aniversário, clique em “Saque-Aniversário do FGTS”.



3. Na próxima tela, após a leitura, marque a opção “Li e aceito os termos e condições” e clique em “Optar pelo Saque-aniversário”.



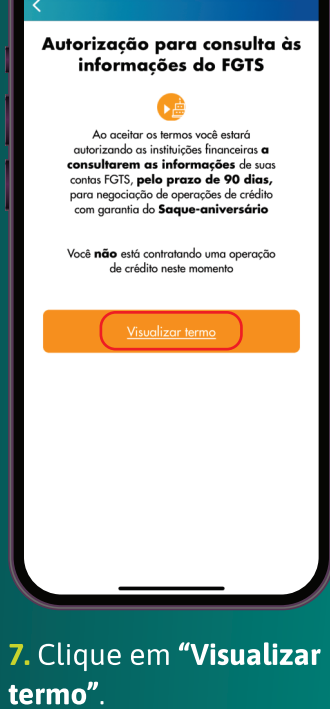
4. Após a adesão à modalidade de saque-aniversário, você deve clicar em “Autorizar bancos a consultarem seu FGTS”.



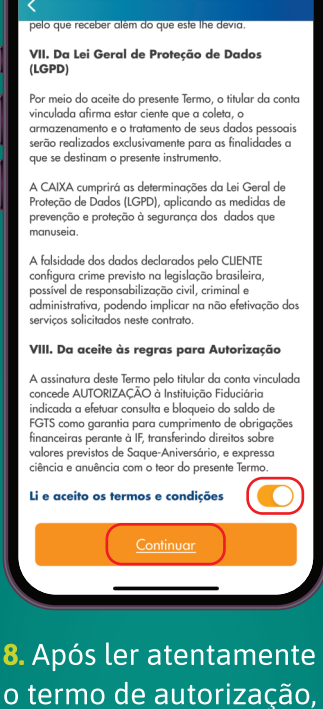
5. Na próxima tela, selecione a opção “Empréstimo Saque-Aniversário”.




6. Em seguida você clica na opção “Sim” para autorizar o acesso aos seus dados.



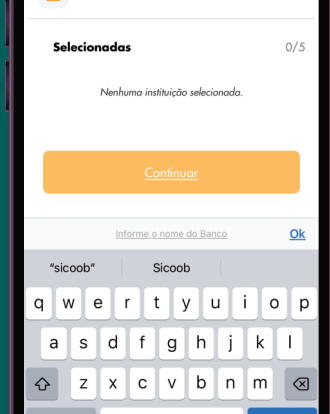
7. Clique em “Visualizar termo”.



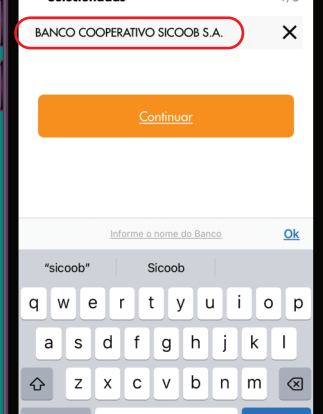
8. Após ler atentamente o termo de autorização, marque a opção “Li e aceito os termos e condições” e clique em “Continuar”.



9. Agora, você vai clicar em “Adicionar instituição +” para selecionar a instituição financeira.



10. Na barra de busca, digite “Sicoob”.



11. Selecione “Banco Cooperativo Sicoob S.A.” e clique em “Continuar”.

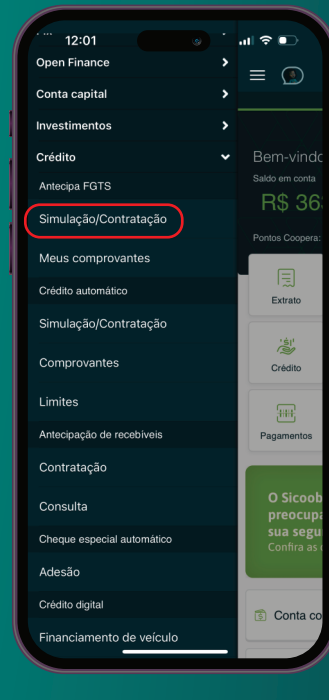
Agora, vamos ao PASSO A PASSO no APP do Sicoob



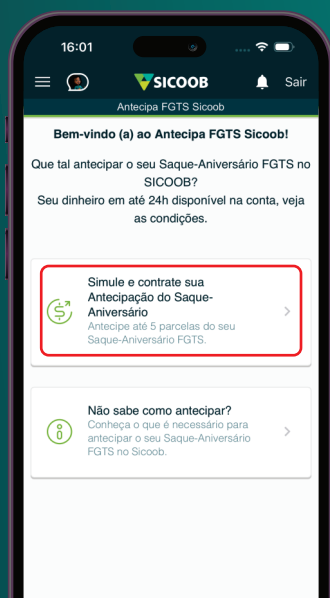
1. Abra o App do Sicoob e faça o seu login.



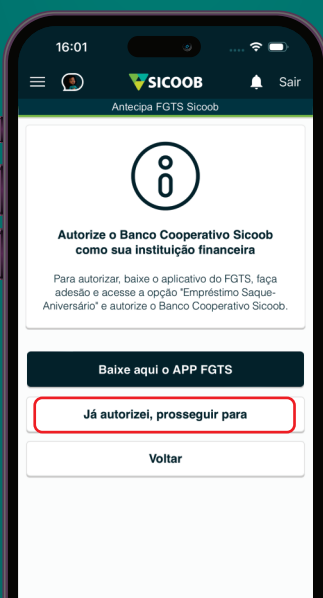
2. Na tela principal do app, você deve clicar no menu localizado no canto superior esquerdo da tela.



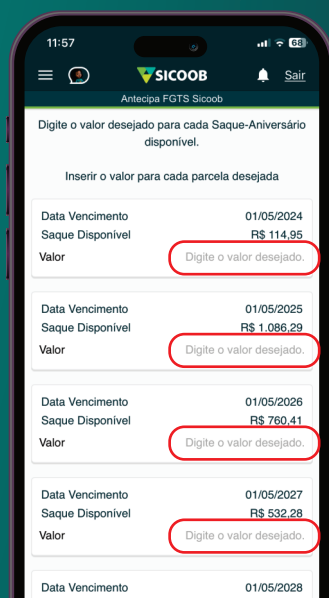
3. Ao rolar o menu, você deverá selecionar: “Crédito > Antecipa FGTS > Simulação/Contratação”.



4. Ao clicar no menu, o aplicativo apresentará a linha de crédito disponível. Para realizar a simulação, você deverá selecionar a opção “Simule e contrate sua Antecipação do Saque-Aniversário”.



5. Em seguida, clique em “Já autorizei, prosseguir para simulação”.



6. Na tela seguinte, você deverá informar o valor, o qual deseja realizar a simulação de antecipação (respeitando o valor de saque disponível). Após informar os campos, clique no botão “Continuar”.



7. Clique em “Download do termo e Condições (PDF)” e faça a leitura.



8. Para efetivar a contratação, marque a opção “Declaro que li e concordo com os termos e condições de cada antecipação contratada”, inserir sua senha de 4 dígitos do cartão e clicar no botão “Contratar”.

Pronto!

Sua operação foi contratada. Logo, o recurso estará disponível em sua conta corrente do Sicoob.

