



VISITE SUA COOPERATIVA SEM SAIR DE CASA

Descubra como é fácil
participar de eventos e votações
pelo App Sicoob Moob



SICOOB

FAÇA PARTE DA COMUNIDADE DA MAIOR INSTITUIÇÃO FINANCEIRA COOPERATIVA DO BRASIL

O App Sicoob Moob é o app de comunicação digital do Sicoob, que encurta a distância entre você e a sua cooperativa por meio de diversas funcionalidades úteis e inovadoras.

De um jeito fácil e intuitivo, você acompanha a transmissão de eventos em tempo real e participa de votações sobre os mais diversos assuntos.

É como se você estivesse dentro da sua cooperativa, só que de forma 100% digital.

Confira o passo a passo para
participar dos eventos da sua
cooperativa direto pelo celular

1

Baixe o aplicativo
Sicoob Moob
no Google Play
ou App Store

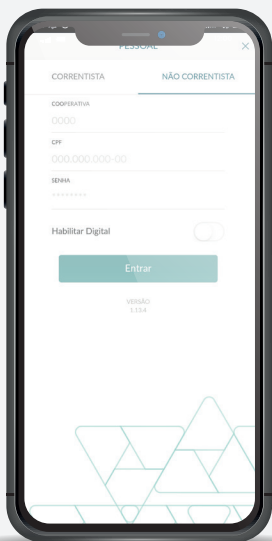


2

Cadastre sua
conta clicando
no ícone + no
aplicativo

3

Selecione a
Conta Pessoal



4

Clique no perfil
não correntista e
entre com os seus
dados

OBSERVAÇÃO:



Caso você não possua a senha de acesso para **NÃO CORRENTISTA**, será necessário baixar o App Sicoob e proceder com a geração desta senha.

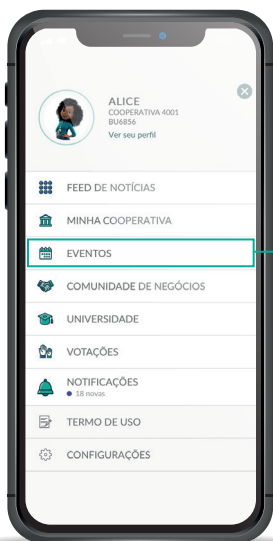
No App Sicoob, escolha a opção: **Já sou Sicoob** e selecione o item **Atendimento Pessoal**.

Posteriormente escolha a opção **Não correntista**, preencha os dados, clique sobre o item **Esqueci a senha ou não possuo** e siga os passos solicitados pelo próprio aplicativo.

Após a geração da senha, voltar ao App Sicoob Moob e dar continuidade aos passos a seguir.

5

Se este é o seu **primeiro acesso**, leia o termo de uso e o tutorial de apresentação



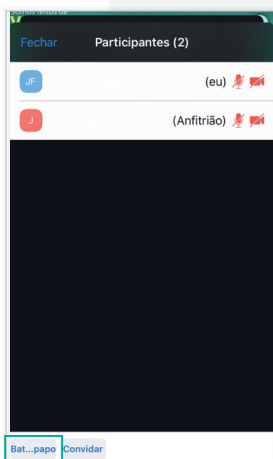
6

Para assistir as transmissões ao vivo, acesse **MENU → EVENTOS**



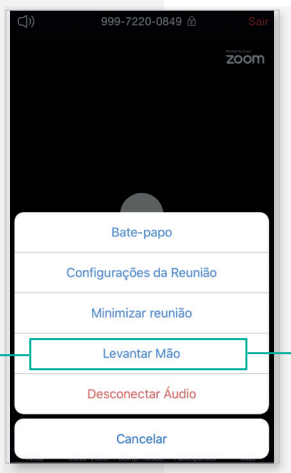
a. Clique no evento que deseja participar e aperte o **play** para acessá-lo

b. Para ouvir os outros participantes, clique em **“Ligar usando Áudio da Internet”**. Caso queira, desative o seu microfone na barra inferior



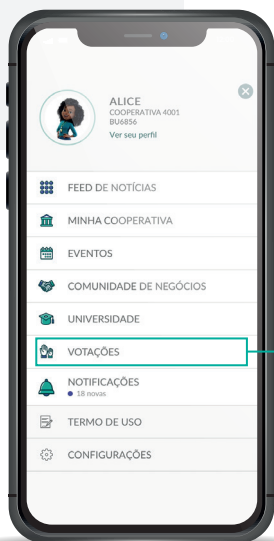
c. Para saber quem está no evento com você, clique em **Participantes**

Caso deseje iniciar uma conversa, clique em **BATE-PAPO**



d. Para interagir durante a transmissão, clique no menu de três pontinhos e selecione **LEVANTAR MÃO**. Para **ABAIXAR MÃO**, o caminho é o mesmo

e. Para finalizar sua participação, clique em **SAIR**, no canto superior direito



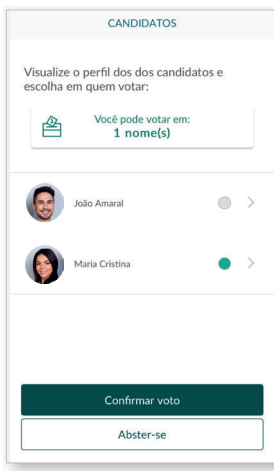
7

Pelo **App do Moob**, você também pode votar em candidatos e temas

Para isso, acesse **MENU → VOTAÇÕES → VIGENTES**



a. Clique em **ELEIÇÃO DE CANDIDATOS***, escolha a conta e inicie. Leia as regras atentamente e afirme que deseja começar. Visualize o perfil dos candidatos e escolha em quem votar

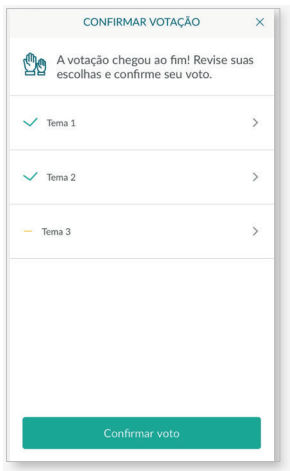


Caso esteja tudo certo, basta confirmar. Para finalizar, compartilhe sua opinião e clique em **ENVIAR**

*O nome da votação/eleição é customizado pela cooperativa.



b. Clique em **VOTAÇÃO DE TEMAS***, escolha a conta e inicie. Leia atentamente as orientações de como votar e então arraste a tela para registrar suas escolhas



Caso esteja tudo certo, basta confirmar. Para finalizar, compartilhe sua opinião e clique em **ENVIAR**

8

A eleição acabou? Confira o resultado em
MENU → VOTAÇÕES → ENCERRADAS

ACESSE AGORA

o **App Sicoob Moob** e fique sempre
conectado à sua cooperativa



App MOOB



Escaneie e faça
o download



[sicooboficial](#)



[sicoob-confedera-o](#)



[sicoob_oficial](#)

Central de Atendimento - 4000 1111 (capitais e regiões metropolitanas) e 0800 642 0000 (demais localidades) | SAC 24h - 0800 724 4420 | Ouvidoria - 0800 725 0996 (de segunda a sexta, das 8h às 20h) [ouvidoriasicoob.com.br](#) | Deficientes auditivos ou de fala - 0800 940 0458 (de segunda a sexta, das 8h às 20h)