

COOPERATIVA DE CREDITO DE LIVRE ADMISSAO DO CENTRO NORTE DOS ESTADOS DE MATO GROSSO E MATO GROSSO DO SUL
SICOOB UNIAO MT/MS
CNPJ: 03.326.437/0001-08
BALANÇO PATRIMONIAL
(Em Reais)

	Notas	30/06/2021	31/12/2020
ATIVO		644.072.216,32	527.976.530,17
DISPONIBILIDADES	Nº 04	5.351.936,85	5.668.105,29
INSTRUMENTOS FINANCEIROS		626.411.087,49	513.947.051,92
Relações Interfinanceiras	Nº 04	139.913.037,14	117.548.700,95
Centralização Financeira		139.913.037,14	117.548.700,95
Operações de Crédito	Nº 05	482.767.546,45	393.291.612,58
Outros Ativos Financeiros	Nº 06	3.730.503,90	3.106.738,39
(-) PROVISÕES PARA PERDAS ESPERADAS ASSOCIADAS AO RISCO DE CRÉDITO		(20.170.512,29)	(22.008.768,53)
(-) Operações de Crédito	Nº 05	(19.068.838,26)	(20.265.680,78)
(-) Outras	Nº 6.1	(1.101.674,03)	(1.743.087,75)
OUTROS ATIVOS	Nº 07	15.629.467,99	13.392.741,09
INVESTIMENTOS	Nº 08	8.961.823,24	8.286.506,38
IMOBILIZADO DE USO	Nº 09	15.081.125,73	14.873.207,02
INTANGÍVEL	Nº 10	793.414,05	756.024,45
(-) DEPRECIAÇÕES E AMORTIZAÇÕES	Nº 09	(7.986.126,74)	(6.566.787,37)
(-) PROVISÕES PARA REDUÇÃO AO VALOR RECUPERÁVEL DE ATIVOS		-	(371.550,08)
TOTAL DO ATIVO		644.072.216,32	527.976.530,17
PASSIVO E PATRIMÔNIO LÍQUIDO		644.072.216,32	527.976.530,17
DEPÓSITOS	Nº 11	438.827.335,97	349.660.524,42
Depósitos à Vista		147.706.293,88	141.440.968,78
Depósitos Sob Aviso		559,66	552,74
Depósitos à Prazo		291.120.482,43	208.219.002,90
DEMAIS INSTRUMENTOS FINANCEIROS		127.008.830,09	112.854.400,85
Recursos de Aceite e Emissão de Títulos	Nº 12	45.874.281,20	38.063.212,59
Relações Interfinanceiras	Nº 13a	73.370.501,69	60.337.112,32
Repasses Interfinanceiros		73.370.501,69	60.337.112,32
Obrigações por Empréstimos e Repasses	Nº 13b	7.224.125,75	13.288.032,55
Outros Passivos Financeiros	Nº 14	539.921,45	1.166.043,39
PROVISÕES	Nº 15	1.089.422,09	872.790,67
OBRIGAÇÕES FISCAIS CORRENTES E DIFERIDAS	Nº 16	1.206.917,63	976.348,49
OUTROS PASSIVOS	Nº 17	10.464.754,09	5.486.283,58
PATRIMÔNIO LÍQUIDO		65.474.956,45	58.126.182,16
CAPITAL SOCIAL	Nº 18a	58.235.242,38	52.764.730,68
RESERVAS DE SOBRAS	Nº 18b	4.036.085,90	4.036.085,90
SOBRAS OU PERDAS ACUMULADAS	Nº 18c	3.203.628,17	1.325.365,58
TOTAL DO PASSIVO E PATRIMÔNIO LÍQUIDO		644.072.216,32	527.976.530,17

As Notas Explicativas são parte integrante das demonstrações contábeis.

COOPERATIVA DE CREDITO DE LIVRE ADMISSAO DO CENTRO NORTE DOS ESTADOS DE MATO GROSSO E MATO GROSSO DO SUL
SICOOB UNIAO MT/MS
CNPJ: 03.326.437/0001-08
DEMONSTRAÇÃO DE SOBRAS OU PERDAS ACUMULADO
(Em Reais)

	Notas	30/06/2021	30/06/2020
INGRESSOS E RECEITAS DA INTERMEDIÇÃO FINANCEIRA		32.309.646,23	24.847.544,28
Operações de Crédito	Nº 19	30.436.830,85	23.369.856,02
Ingressos de Depósitos Intercooperativos		1.872.815,38	1.151.281,33
Resultado das Aplicações Compulsórias		-	326.406,93
DISPÊNDIOS E DESPESAS DA INTERMEDIÇÃO FINANCEIRA	Nº 20	(14.089.932,49)	(15.594.349,77)
Operações de Captação no Mercado	Nº 11B	(4.589.148,96)	(2.964.055,42)
Operações de Empréstimos e Repasses	Nº 13C	(2.091.575,44)	(2.551.224,97)
Provisões para Perdas Esperadas Associadas ao Risco de Crédito		(7.409.208,09)	(10.079.069,38)
RESULTADO BRUTO DA INTERMEDIÇÃO FINANCEIRA		18.219.713,74	9.253.194,51
OUTROS INGRESSOS E RECEITAS/DISPÊNDIOS E DESPESAS OPERACIONAIS		(11.747.675,16)	(10.611.470,89)
Ingressos e Receitas de Prestação de Serviços	Nº 21	6.484.209,63	4.061.001,98
Rendas de Tarifas	Nº 22	2.667.786,37	2.674.956,40
Dispêndios e Despesas de Pessoal	Nº 23	(10.751.510,09)	(9.092.151,81)
Outros Dispêndios e Despesas Administrativas	Nº 24	(11.285.803,13)	(10.077.291,52)
Dispêndios e Despesas Tributárias	Nº 25	(753.621,28)	(522.250,06)
Outros Ingressos e Receitas Operacionais	Nº 26	3.374.065,34	3.435.526,06
Outros Dispêndios e Despesas Operacionais	Nº 27	(1.482.802,00)	(1.091.261,94)
PROVISÕES	Nº 28	(396.599,98)	244.679,19
Provisões/Reversões para Contingências		(216.739,19)	-
Provisões/Reversões para Garantias Prestadas		(179.860,79)	244.679,19
RESULTADO OPERACIONAL		6.075.438,60	(1.113.597,19)
OUTRAS RECEITAS E DESPESAS	Nº 29	(195.729,46)	19.420,86
Lucros em Transações com Valores e Bens		-	155,79
(-) Prejuízos em Transações com Valores e Bens		(1.901,00)	-
Ganhos de Capital		4.963,20	19.265,07
Outras Rendas Não Operacionais		18.562,87	-
(-) Perdas de Capital		(64,15)	-
(-) Outras Despesas Não Operacionais		(217.290,38)	-
SOBRAS OU PERDAS ANTES DA TRIBUTAÇÃO E PARTICIPAÇÕES		5.879.709,14	(1.094.176,33)
IMPOSTO DE RENDA E CONTRIBUIÇÃO SOCIAL		(918.009,91)	(585.974,46)
Imposto de Renda Sobre Atos Não Cooperados		(579.159,93)	(358.319,21)
Contribuição Social Sobre Atos Não Cooperados		(338.849,98)	(227.655,25)
PARTICIPAÇÕES NAS SOBRAS		(1.758.071,06)	-
SOBRAS OU PERDAS DO PERÍODO ANTES DAS DESTINAÇÕES E DOS JUROS AO CAPITAL		3.203.628,17	(1.680.150,79)
SOBRAS OU PERDAS DO PERÍODO ANTES DAS DESTINAÇÕES		3.203.628,17	(1.680.150,79)

As Notas Explicativas são parte integrante das demonstrações contábeis.

COOPERATIVA DE CREDITO DE LIVRE ADMISSAO DO CENTRO NORTE DOS ESTADOS DE MATO GROSSO E MATO GROSSO DO SU
SICOOB UNIAO MT/MS
CNPJ: 03.326.437/0001-08
DEMONSTRAÇÃO DE RESULTADO ABRANGENTE
(Em Reais)

	Notas	30/06/2021	30/06/2020
SOBRAS OU PERDAS DO PERÍODO ANTES DAS DESTINAÇÕES E DOS JUROS AO CAPITAL		3.203.628,17	(1.680.150,79)
OUTROS RESULTADOS ABRANGENTES		-	-
TOTAL DO RESULTADO ABRANGENTE		3.203.628,17	(1.680.150,79)

As Notas Explicativas são parte integrante das demonstrações contábeis

COOPERATIVA DE CREDITO DE LIVRE ADMISSAO DO CENTRO NORTE DOS ESTADOS DE MATO GROSSO E MATO GROSSO DO SUL
SICOOB UNIAO MT/MS
CNPJ: 03.326.437/0001-08
DEMONSTRAÇÃO DOS FLUXOS DE CAIXA
(Em Reais)

	Notas	30/06/2021	30/06/2020
SOBRAS OU PERDAS ANTES DA TRIBUTAÇÃO E PARTICIPAÇÕES		5.879.709,14	(1.094.176,33)
Distribuição de Sobras e Dividendos		(7.190,86)	(9.076,23)
Provisões/Reversões para Perdas Esperadas Associadas ao Risco de Crédito		7.409.208,09	10.079.069,38
Provisões/Reversões para Garantias Prestadas		179.860,79	(244.679,19)
Provisões/Reversões para Contingências		216.739,19	-
Depreciações e Amortizações		754.313,97	772.229,46
SOBRAS OU PERDAS ANTES DA TRIBUTAÇÃO E PARTICIPAÇÕES AJUSTADO		14.432.640,32	9.503.367,09
Aumento (redução) em ativos operacionais			
Operações de Crédito		(97.364.824,91)	(40.903.329,94)
Outros Ativos Financeiros		(1.982.338,80)	(2.244.256,07)
Outros Ativos		(2.236.726,90)	84.281,43
Aumento (redução) em passivos operacionais			
Depósitos à Vista		6.265.325,10	30.675.732,30
Depósitos sob Aviso		6,92	(1.094,34)
Depósitos à Prazo		82.901.479,53	9.369.540,73
Recursos de Aceite e Emissão de Títulos		7.811.068,61	9.332.741,22
Relações Interfinanceiras		13.033.389,37	2.195.983,47
Obrigações por Empréstimos e Repasses		(6.063.906,80)	1.281.010,93
Outros Passivos Financeiros		(626.121,94)	208.696,49
Provisões		(179.968,56)	(3.000,00)
Obrigações Fiscais Correntes e Diferidas		230.569,14	(90.784,23)
Outros Passivos		3.220.399,45	509.892,72
Imposto de Renda		(579.159,93)	(358.319,21)
Contribuição Social		(338.849,98)	(227.655,25)
CAIXA LÍQUIDO APLICADO / ORIGINADO EM ATIVIDADES OPERACIONAIS		18.522.980,62	19.332.807,34
Atividades de Investimentos			
Distribuição de Sobras da Central		7.190,86	9.076,23
Aquisição de Intangível		(77.389,60)	(23.985,28)
Aquisição de Imobilizado de Uso		125.556,61	234.383,45
Aquisição de Investimentos		(675.316,86)	(9.076,23)
CAIXA LÍQUIDO APLICADO / ORIGINADO EM INVESTIMENTOS		(619.958,99)	210.398,17
Atividades de Financiamentos			
Aumento por novos aportes de Capital		7.815.202,33	3.136.721,75
Devolução de Capital à Cooperados		(3.645.219,58)	(2.948.342,21)
Estorno de Capital		(200,00)	-
Distribuição de sobras para associados		(24.636,63)	(19.968,40)
CAIXA LÍQUIDO APLICADO / ORIGINADO EM FINANCIAMENTOS		4.145.146,12	168.411,14
AUMENTO / REDUÇÃO LÍQUIDA DE CAIXA E EQUIVALENTES DE CAIXA		22.048.167,75	19.711.616,65
Modificações em de Caixa e Equivalentes de Caixa Líquidas			
Caixa e Equivalentes de Caixa No Início do Período		123.216.806,24	62.524.206,37
Caixa e Equivalentes de Caixa No Fim do Período		145.264.973,99	82.235.823,02
Variação Líquida de Caixa e Equivalentes de Caixa		22.048.167,75	19.711.616,65

As Notas Explicativas são parte integrante das demonstrações contábeis.

COOPERATIVA DE CREDITO DE LIVRE ADMISSAO DO CENTRO NORTE DOS ESTADOS DE MATO GROSSO E MATO GROSSO DO SUL
SICOOB UNIAO MT/MS
CNPJ: 03.326.437/0001-08
DEMONSTRAÇÃO DAS MUTAÇÕES DO PATRIMÔNIO LÍQUIDO
(Em Reais)

	Notas	Capital Subscrito	Capital a Realizar	Reserva Legal	Reservas Estatutárias	Sobras ou Perdas Acumuladas	TOTAIS
Saldos em 31/12/2019		49.064.020,50	(1.422.804,52)	2.244.018,78	135.360,14	788.322,50	50.808.917,40
Destinações de Sobras Exercício Anterior:		-	-	-	-	-	-
Distribuição de sobras para associados		768.354,10	-	-	-	(788.322,50)	(19.968,40)
Movimentação de Capital:		-	-	-	-	-	-
Por Subscrição/Realização		3.664.563,87	(527.842,12)	-	-	-	3.136.721,75
Por Devolução (-)		(2.948.342,21)	-	-	-	-	(2.948.342,21)
Sobras ou Perdas do Período		-	-	-	-	(1.680.150,79)	(1.680.150,79)
Saldos em 30/06/2020		50.548.596,26	(1.950.646,64)	2.244.018,78	135.360,14	(1.680.150,79)	49.297.177,75
Saldos em 31/12/2020		56.207.841,39	(3.443.110,71)	3.900.725,76	135.360,14	1.325.365,58	58.126.182,16
Destinações de Sobras Exercício Anterior:		-	-	-	-	-	-
Distribuição de sobras para associados		1.300.728,95	-	-	-	(1.325.365,58)	(24.636,63)
Movimentação de Capital:		-	-	-	-	-	-
Por Subscrição/Realização		7.997.732,41	(182.530,08)	-	-	-	7.815.202,33
Por Devolução (-)		(3.645.219,58)	-	-	-	-	(3.645.219,58)
Estorno de Capital		(200,00)	-	-	-	-	(200,00)
Sobras ou Perdas do Período		-	-	-	-	3.203.628,17	3.203.628,17
Saldos em 30/06/2021		61.860.883,17	(3.625.640,79)	3.900.725,76	135.360,14	3.203.628,17	65.474.956,45

As Notas Explicativas são parte integrante das demonstrações contábeis.

COOPERATIVA DE CRÉDITO DE LIVRE ADMISSÃO DO CENTRO NORTE DOS ESTADOS DE MATO GROSSO E MATO GROSSO DO SUL - SICOOB UNIAO MT/MS

NOTAS EXPLICATIVAS DA ADMINISTRAÇÃO ÀS DEMONSTRAÇÕES CONTÁBEIS EM 30 DE JUNHO DE 2021

1. Contexto Operacional

A **COOPERATIVA DE CRÉDITO DE LIVRE ADMISSÃO DO CENTRO NORTE DOS ESTADOS DE MATO GROSSO E MATO GROSSO DO SUL - SICOOB UNIAO MT/MS - SICOOB UNIAO MT/MS**, é uma cooperativa de crédito singular, instituição financeira não bancária, fundada em **30/11/1998**, filiada à **CCC DOS ESTADOS MT/MS E CACOAL/RO – SICOOB CENTRAL RONDON** e componente da Confederação Nacional das Cooperativas do SICOOB – SICOOB CONFEDERAÇÃO, em conjunto com outras cooperativas singulares e centrais. Tem sua constituição e o funcionamento regulamentados pela Lei nº 4.595/1964, que dispõe sobre a Política e as Instituições Monetárias, Bancárias e Creditícias, pela Lei nº 5.764/1971, que define a Política Nacional do Cooperativismo, pela Lei Complementar nº 130/2009, que dispõe sobre o Sistema Nacional de Crédito Cooperativo e pela Resolução CMN nº 4.434/2015, do Conselho Monetário Nacional, que dispõe sobre a constituição e funcionamento de cooperativas de crédito.

O **SICOOB UNIAO MT/MS**, sediado à **Rua J Nº 06 Residencial Concadoro Bairro Araés Cuiabá – MT**, possui 17 Postos de Atendimento (PAs) nas seguintes localidades: **CUIABÁ - MT, VÁRZEA GRANDE - MT, CAMPO NOVO DO PARECIS - MT, NOVA MUTUM - MT, CAMPO GRANDE - MS, ARAPUTANGA - MT, SANTA RITA DO TRIVELATO - MT, SIDROLÂNDIA - MS, - MS, SALTO DO CÉU - MT, COSTA RICA - MS.**

O **SICOOB UNIAO MT/MS** tem como atividade preponderante a operação na área creditícia, tendo como finalidade:

- (i) Proporcionar, através da mutualidade, assistência financeira aos associados;
- (ii) A formação educacional de seus associados, no sentido de fomentar o cooperativismo, através da ajuda mútua da economia sistemática e do uso adequado do crédito; e
- (iii) Praticar, nos termos dos normativos vigentes, as seguintes operações dentre outras: captação de recursos, concessão de créditos, prestação de garantias, prestação de serviços, formalização de convênios com outras instituições financeiras e aplicação de recursos no mercado financeiro, inclusive depósitos a prazo com ou sem emissão de certificado, visando preservar o poder de compra da moeda e remunerar os recursos.

2. Apresentação das Demonstrações Contábeis

As demonstrações contábeis foram elaboradas de acordo com as práticas contábeis adotadas no Brasil, aplicáveis às instituições financeiras autorizadas a funcionar pelo Banco Central do Brasil – BACEN, considerando as Normas Brasileiras de Contabilidade, especificamente àquelas aplicáveis às entidades Cooperativas, a Lei do Cooperativismo nº 5.764/71 e normas e instruções do BACEN, apresentadas conforme Plano Contábil das Instituições do Sistema Financeiro Nacional – COSIF, e sua emissão foi autorizada pela Diretoria Executiva em **23/07/2021**

Em função do processo de convergência com as normas internacionais de contabilidade, algumas normas e interpretações foram emitidas pelo Comitê de Pronunciamentos Contábeis (CPC), as quais serão aplicáveis às instituições financeiras somente quando aprovadas pelo BACEN, naquilo que não confrontar com as normas por ele já emitidas anteriormente. Os pronunciamentos contábeis já aprovados, por meio das Resoluções do CMN, foram aplicados integralmente na elaboração destas Demonstrações Contábeis.

2.1 Mudanças nas Políticas Contábeis e Divulgação

a) Mudanças em Vigor

O Banco Central emitiu a Resolução CMN nº 4.720 de 30 de maio de 2019, Resolução CMN nº 4.818 de 29 de maio de 2020, Circular nº 3.959 de 4 de setembro de 2019 e Resolução BCB nº 2 de 12 de agosto de 2020, as quais apresentam as premissas para elaboração das demonstrações financeiras obrigatórias e os procedimentos mínimos que devem ser levados na elaboração das demonstrações financeiras.

As principais alterações em decorrência destes normativos:

i) no Balanço Patrimonial as contas estão dispostas baseadas na liquidez e na exigibilidade. A abertura de segregação entre circulante e não circulante está sendo divulgada apenas nas respectivas notas explicativas. Adoção de novas nomenclaturas e agrupamentos de itens patrimoniais, tais como: ativos financeiros, provisão para perdas associadas ao risco de crédito, passivos financeiros, ativos e passivos fiscais e provisões;

ii) na Demonstração de Sobras ou Perdas a alteração consiste na apresentação de novas nomenclaturas das provisões para perdas associadas ao risco de crédito e destaque para as despesas de provisões;

iii) os saldos do Balanço Patrimonial do período estão apresentados comparativamente com o final do exercício social imediatamente anterior e as demais demonstrações estão comparadas com os mesmos períodos do exercício anterior;

iv) readequação da estrutura das notas explicativas em função da adoção de novas nomenclaturas e agrupamentos dos itens patrimoniais.

b) Mudanças a serem aplicadas em períodos futuros

Apresentamos abaixo um resumo sobre as novas normas que foram recentemente emitidas pelos órgãos reguladores, ainda a serem adotadas pela Cooperativa:

Resolução CMN 4.817, de 29 de maio de 2020. A norma estabelece os critérios para mensuração e reconhecimento contábeis, pelas instituições financeiras, de investimentos em coligadas, controladas e controladas em conjunto, no Brasil e no exterior, inclusive operações de aquisição de participações, no caso de investidas no exterior, estabelece critérios de variação cambial; avaliação pelo método da equivalência patrimonial; investimentos mantidos para venda; e operações de incorporação, fusão e cisão. A Resolução CMN 4.817/20 entra em vigor em 1º de janeiro de 2022.

Resolução CMN 4.872, de 27 de novembro de 2020. A norma dispõe sobre os critérios gerais para o registro contábil do patrimônio líquido das instituições autorizadas a funcionar pelo Banco Central do Brasil. A Resolução CMN 4.872/20 entra em vigor em 1º de janeiro de 2022.

A Cooperativa iniciou a avaliação dos impactos da adoção dos novos normativos. Eventuais impactos decorrentes da conclusão da avaliação serão considerados até a data de vigência de cada normativo.

2.2 Continuidade dos Negócios e Efeitos da Pandemia de COVID-19 “Novo Coronavírus”

A Administração avaliou a capacidade de a Cooperativa continuar operando normalmente e está convencida de que possui recursos suficientes para dar continuidade a seus negócios no futuro.

Mesmo com ineditismo da situação, tendo em vista a experiência da Cooperativa no gerenciamento e monitoramento de riscos, capital e liquidez, com auxílio das estruturas centralizadas do Sicoob, bem como as informações existentes no momento dessa avaliação, não foram identificados indícios de quaisquer eventos que possam interromper suas operações em um futuro previsível. A COOPERATIVA DE CRÉDITO DE LIVRE ADMISSÃO DO CENTRO NORTE DOS ESTADOS DE MATO GROSSO E MATO GROSSO DO SUL - SICOOB UNIAO MT/MS junto a seus associados, empregados e a comunidade estamos fazendo nossa parte para evitar a propagação do Novo Coronavírus, seguindo as recomendações e orientações do Ministério da Saúde, e adotando alternativas que auxiliam no cumprimento da nossa missão.

3. Resumo das Principais Práticas Contábeis

a) Apuração do Resultado

Os ingressos/receitas e os dispêndios/despesas são registrados de acordo com o regime de competência.

As receitas com prestação de serviços, típicas ao sistema financeiro, são reconhecidas quando da prestação de serviços ao associado ou a terceiros.

Os dispêndios e as despesas e os ingressos e receitas operacionais, são proporcionalizados de acordo com os montantes do ingresso bruto de ato cooperativo e da receita bruta de ato não-cooperativo, quando não identificados com cada atividade.

De acordo com a Lei nº 5.764/71, o resultado é segregado em atos cooperativos, aqueles praticados entre as cooperativas e seus associados ou cooperativas entre si, para cumprimentos de seus objetivos estatutários, e atos não cooperativos aqueles que importam em operações com terceiros não associados.

b) Estimativas Contábeis

Na elaboração das demonstrações contábeis faz-se necessário utilizar estimativas para determinar o valor de certos ativos, passivos e outras transações considerando a melhor informação disponível. Incluem, portanto, estimativas referentes à provisão para créditos de liquidação duvidosa, à vida útil dos bens do ativo imobilizado, provisões para causas judiciais, dentre outros. Os resultados reais podem apresentar variação em relação às estimativas utilizadas.

c) Caixa e Equivalentes de Caixa

Composto pelas disponibilidades, pela Centralização Financeira mantida na Central e por aplicações financeiras de curto prazo, de alta liquidez, com risco insignificante de mudança de valores e limites e, com prazo de vencimento igual ou inferior a 90 dias a contar da data de aquisição.

d) Aplicações Interfinanceiras de Liquidez

Representam operações a preços fixos referentes às compras de títulos com compromisso de revenda e aplicações em depósitos interfinanceiros e estão demonstradas pelo valor de resgate, líquidas dos rendimentos a apropriar correspondentes a períodos futuros.

e) Títulos e Valores Mobiliários

A carteira está composta por títulos de renda fixa e renda variável, os quais são apresentados pelo custo acrescido dos rendimentos auferidos até a data do Balanço, ajustados aos respectivos valores de mercado, conforme aplicável.

f) Relações Interfinanceiras – Centralização financeira

Os recursos captados pela cooperativa que não tenham sido aplicados em suas atividades são concentrados por meio de transferências interfinanceiras para a cooperativa central, e utilizados pela cooperativa central para aplicação financeira. De acordo com a Lei nº 5.764/71, essas ações são definidas como atos cooperativos.

g) Operações de Crédito

As operações de crédito com encargos financeiros pré-fixados são registradas a valor futuro, retificadas por conta de rendas a apropriar e as operações de crédito pós-fixadas são registradas a valor presente, calculadas por critério "*pro rata temporis*", com base na variação dos respectivos indexadores pactuados.

h) Provisão para Perdas Associadas ao Risco de Crédito

Constituída em montante julgado suficiente pela Administração para cobrir eventuais perdas na realização dos valores a receber, levando-se em consideração a análise das operações em aberto, as garantias existentes, a experiência passada, a capacidade de pagamento e liquidez do tomador do crédito e os riscos específicos apresentados em cada operação, além da conjuntura econômica.

As Resoluções CMN nº 2.697/2000 e 2.682/1999 estabeleceram os critérios para classificação das operações de crédito definindo regras para constituição da provisão para operações de crédito, as quais estabelecem nove níveis de risco, de AA (risco mínimo) a H (risco máximo).

i) Depósitos em Garantia

Existem situações em que a cooperativa questiona a legitimidade de determinados passivos ou ações em que figura como polo passivo. Por conta desses questionamentos, por ordem judicial ou por estratégia da própria administração, os valores em questão podem ser depositados em juízo, sem que haja a caracterização da liquidação do passivo.

j) Investimentos

Representados substancialmente por quotas do **SICOOB CENTRAL RONDON** e ações do **BANCO SICOOB**, avaliadas pelo método de custo de aquisição.

k) Imobilizado de Uso

Equipamentos de processamento de dados, móveis, utensílios e outros equipamentos, instalações, edificações, veículos, benfeitorias em imóveis de terceiros e softwares, são demonstrados pelo custo de aquisição, deduzido da depreciação acumulada. A depreciação é calculada pelo método linear para reduzir o custo de cada ativo a seus valores residuais de acordo com as taxas aplicáveis e levam em consideração a vida útil econômica dos bens.

l) Intangível

Correspondem aos direitos adquiridos que tenham por objeto bens incorpóreos destinados à manutenção da Cooperativa ou exercidos com essa finalidade. Os ativos intangíveis com vida útil definida são geralmente amortizados de forma linear no decorrer de um período estimado de benefício econômico.

m) Ativos Contingentes

Não são reconhecidos contabilmente, exceto quando a Administração possui total controle da situação ou quando há garantias reais ou decisões judiciais favoráveis sobre as quais não

cabem mais recursos contrários, caracterizando o ganho como praticamente certo. Os ativos contingentes com probabilidade de êxito provável, quando aplicável, são apenas divulgados em notas explicativas às demonstrações contábeis.

n) Obrigações por Empréstimos e Repasses

As obrigações por empréstimos e repasses são reconhecidas inicialmente no recebimento dos recursos, líquidos dos custos da transação. Em seguida, os saldos dos empréstimos tomados são acrescidos de encargos e juros proporcionais ao período incorrido (*“pro rata temporis”*), assim como das despesas a apropriar referente aos encargos contratados até o final do contrato, quando calculáveis.

o) Depósitos e Recursos de Aceite e Emissão de Títulos

Os depósitos e os recursos de aceite e emissão de títulos são demonstrados pelos valores das exigibilidades e consideram, quando aplicável, os encargos exigíveis até a data do balanço, reconhecidos em base *pro rata die*.

p) Outros Ativos

São registrados pelo regime de competência, apresentados ao valor de custo ou de realização, incluindo, quando aplicável, os rendimentos e as variações monetárias auferidas, até a data do balanço.

q) Outros Passivos

Os demais passivos são demonstrados pelos valores conhecidos ou calculáveis, acrescidos, quando aplicável, dos correspondentes encargos e das variações monetárias incorridas.

r) Provisões

São reconhecidas quando a cooperativa tem uma obrigação presente legal ou implícita como resultado de eventos passados, sendo provável que um recurso econômico seja requerido para saldar uma obrigação legal. As provisões são registradas tendo como base as melhores estimativas do risco envolvido.

s) Provisões para Demandas Judiciais e Passivos Contingentes

São reconhecidos contabilmente quando, com base na opinião de assessores jurídicos, for considerado provável o risco de perda de uma ação judicial ou administrativa, gerando uma provável saída no futuro de recursos para liquidação das ações, e quando os montantes envolvidos forem mensurados com suficiente segurança. As ações com chance de perda possível são apenas divulgadas em nota explicativa às demonstrações contábeis e as ações com chance remota de perda não são divulgadas.

t) Obrigações Legais

São aquelas que decorrem de um contrato por meio de termos explícitos ou implícitos, de uma lei ou outro instrumento fundamentado em lei, aos quais a Cooperativa tem por diretriz.

u) Imposto de Renda e Contribuição Social

O imposto de renda e a contribuição social sobre o lucro tem incidência sobre os atos não cooperativos, situação prevista no caput do Art. 194 do Decreto 9.580/2018 (RIR2018). Entretanto, o resultado apurado em operações realizadas com cooperados não tem incidência de tributação, sendo essa expressamente prevista no caput do art. 193 do mesmo Decreto.

v) Segregação em Circulante e Não Circulante

Os valores realizáveis e exigíveis com prazos inferiores a 360 dias estão classificados no circulante, e os prazos superiores, no longo prazo (não circulante).

4. Caixa e Equivalente de Caixa

O caixa e os equivalentes de caixa, apresentados na demonstração dos fluxos de caixa, estão constituídos por:

Descrição	30/06/2021	31/12/2020
Caixa e depósitos bancários	5.351.936,85	5.668.105,29
Relações interfinanceiras - centralização financeira	139.913.037,14	117.548.700,95
TOTAL	145.264.973,99	123.216.806,24

Referem-se à centralização financeira das disponibilidades líquidas da Cooperativa, depositadas junto ao **SICOOB CENTRAL RONDON** conforme determinado no art. 24, da Resolução CMN nº 4.434/15, cujos rendimentos auferidos nos períodos em 30 de junho de 2021 e 30 de Junho de 2020 com taxa média de **99%** do CDI nos respectivos períodos foram de:

Descrição	30/06/2021	30/06/2020
Rendimentos da Centralização Financeira	1.872.815,38	1.151.281,33

5. Operações de Crédito

a) Composição da carteira de crédito por modalidade:

Descrição	30/06/2021			31/12/2020		
	Circulante	Não Circulante	Total	Circulante	Não Circulante	Total
Empréstimos e Títulos Descontados	172.498.263,13	176.020.117,68	348.518.380,81	157.070.946,59	142.388.164,73	299.459.111,32
Financiamentos	20.828.003,89	53.786.059,28	74.614.063,17	13.542.019,07	36.419.647,24	49.961.666,31
Financiamentos Rurais e Agroindustriais	48.822.370,44	10.812.732,03	59.635.102,47	36.571.448,19	7.299.386,76	43.870.834,95
Total de Operações de Crédito	242.148.637,46	240.618.908,99	482.767.546,45	207.184.413,85	186.107.198,73	393.291.612,58
(-) Provisões para Operações de Crédito	(10.956.056,74)	(8.112.781,52)	(19.068.838,26)	(9.417.124,87)	(10.848.555,91)	(20.265.680,78)
TOTAL	231.192.580,72	232.506.127,47	463.698.708,19	197.767.288,98	175.258.642,82	373.025.931,80

b) Composição por tipo de operação, e classificação por nível de risco de acordo com a Resolução CMN nº 2.682/1999:

Nível / Percentual de Risco / Situação	Empréstimo / TD	Financiamentos	Financiamentos Rurais	Total em 30/06/2021	Provisões 30/06/2021	Total em 31/12/2020	Provisões 31/12/2020
AA - Normal	56.548.062,16	3.971.783,82	6.893.855,89	67.413.701,87		46.551.485,18	
A 0,5% Normal	144.379.628,36	19.981.013,66	42.090.968,27	206.451.610,29	(1.032.258,05)	134.324.114,09	(671.620,57)
B 1% Normal	62.632.781,33	27.293.676,03	5.223.052,90	95.149.510,26	(951.495,10)	109.460.032,26	(1.094.600,32)
B 1% Vencidas	536.198,38	325.522,04	0,00	861.720,42	(8.617,20)	401.694,57	(4.016,95)
C 3% Normal	51.376.872,81	19.074.226,64	2.537.070,22	72.988.169,67	(2.189.645,09)	60.850.695,49	(1.825.520,86)
C 3% Vencidas	1.673.614,76	653.250,18	448.386,84	2.775.251,78	(83.257,55)	3.669.076,37	(110.072,29)
D 10% Normal	11.767.437,77	1.200.942,44	2.441.768,35	15.410.148,56	(1.541.014,86)	7.950.585,36	(795.058,54)
D 10% Vencidas	2.155.614,39	498.835,39	0,00	2.654.449,78	(265.444,98)	7.369.688,24	(736.968,82)
E 30% Normal	1.806.849,77	38.362,59	0,00	1.845.212,36	(553.563,71)	2.615.530,69	(784.659,21)
E 30% Vencidas	2.188.364,55	547.410,86	0,00	2.735.775,41	(820.732,62)	5.131.231,63	(1.539.369,49)
F 50% Normal	1.142.795,67	29.959,90	0,00	1.172.755,57	(586.377,78)	1.439.565,23	(719.782,62)
F 50% Vencidas	3.260.953,82	82.939,91	0,00	3.343.893,73	(1.671.946,87)	1.638.322,84	(819.161,42)
G 70% Normal	396.199,00	281.436,06	0,00	677.635,06	(474.344,54)	641.767,15	(449.237,01)
G 70% Vencidas	1.087.191,40	238.053,19	0,00	1.325.244,59	(927.672,81)	1.774.040,62	(1.241.828,43)
H 100% Normal	1.852.175,20	37.583,22	0,00	1.889.758,42	(1.889.758,42)	1.792.848,95	(1.792.848,95)

H	100%	Vencidas	5.713.641,44	359.067,24	0,00	6.072.708,68	(6.072.708,68)	7.680.933,91	(7.680.933,91)
Total Normal			331.902.802,07	71.908.984,36	59.186.715,63	462.998.502,06	(9.218.457,55)	365.626.624,40	(8.133.328,08)
Total Vencidos			16.615.578,74	2.705.078,81	448.386,84	19.769.044,39	(9.850.380,71)	27.664.988,18	(12.132.351,31)
Total Geral			348.518.380,81	74.614.063,17	59.635.102,47	482.767.546,45	(19.068.838,26)	393.291.612,58	(20.265.680,78)
Provisões			(16.342.038,18)	(2.130.374,17)	(596.425,91)	(19.068.838,26)		(20.265.680,78)	
Total Líquido			332.176.342,63	72.483.689,00	59.038.676,56	463.698.708,19		373.025.931,80	

c) Composição da carteira de crédito por faixa de vencimento:

Tipo	Até 90	De 91 a 360	Acima de 360	Total
Empréstimos e Títulos Descontados	60.142.550,26	112.355.712,87	176.020.117,68	348.518.380,81
Financiamentos	5.308.184,64	15.519.819,25	53.786.059,28	74.614.063,17
Financiamentos Rurais e Agroindustriais	2.843.317,19	45.979.053,25	10.812.732,03	59.635.102,47
TOTAL	68.294.052,09	173.854.585,37	240.618.908,99	482.767.546,45

d) Composição da carteira de crédito por tipo de produto, cliente e atividade econômica:

Descrição	Empréstimos/TD	Financiamento	Financiamento Rurais	30/06/2021	% da Carteira
Setor Privado - Comércio	460.899,49	154.580,06	0	615.479,55	0%
Setor Privado - Serviços	122.127.843,79	55.303.899,43	784.914,72	178.216.657,94	37%
Pessoa Física	225.855.965,19	19.101.886,27	58.850.187,75	303.808.039,21	63%
Outros	73.672,34	53.697,41	0	127.369,75	0%
TOTAL	348.518.380,81	74.614.063,17	59.635.102,47	482.767.546,45	100%

e) Movimentação da provisão para créditos de liquidação duvidosa de operações de crédito:

Descrição	30/06/2021	31/12/2020
Saldo Inicial	20.265.680,78	18.759.351,97
Constituições/Reversões no período	8.137.782,70	7.512.349,34
Transferência para Prejuízo no período	(9.334.625,22)	(6.006.020,53)
Saldo Final	19.068.838,26	20.265.680,78

f) Concentração dos Principais Devedores:

Descrição	30/06/2021	% Carteira Total	31/12/2020	% Carteira Total
Maior Devedor	7.766.720,24	2,00%	6.982.993,53	2,00%
10 Maiores Devedores	59.425.827,81	12,00%	46.251.562,29	12,00%
50 Maiores Devedores	170.796.050,21	35,00%	136.581.281,09	35,00%

g) Movimentação de Créditos Baixados Como Prejuízo:

Descrição	30/06/2021	31/12/2020
Saldo Inicial	28.060.358,61	23.978.799,56
Valor das operações transferidas no período	9.334.625,22	6.006.020,53
Valor das operações recuperadas no período	(1.190.206,68)	(1.306.364,50)
Descontos concedidos nas operações recuperadas	(437.929,83)	(618.096,98)
Saldo Final	35.766.847,32	28.060.358,61

h) Operações renegociadas:

Em **30/06/2021** as operações de crédito renegociadas pela cooperativa apresentavam um montante total de **R\$ 26.772.867,46 (Vinte e seis milhões setecentos e setenta e dois mil oitocentos e sessenta e sete reais e quarenta e seis centavos)** compreendendo as composições de dívidas, prorrogações, novações de créditos e as concessões de novas operações de crédito para liquidação parcial ou total de operações anteriores.

6. Outros Ativos Financeiros

Valores referentes às importâncias devidas à Cooperativa por pessoas físicas ou jurídicas domiciliadas no país, conforme demonstrado:

Descrição	30/06/2021		31/12/2020	
	Circulante	Não Circulante	Circulante	Não Circulante
Créditos por Avais e Fianças Honrados (a)	1.595.647,99	0,00	2.038.458,76	0,00
Rendas a Receber (b)	1.062.717,62	0,00	701.389,23	0,00
Devedores por Compra de Valores e Bens (c)	73.676,39	388.772,14	0,00	0,00
Títulos e Créditos a Receber (d)	334.260,80	0,00	293.390,40	0,00
Devedores por Depósitos em Garantia (e)	275.428,96	0,00	73.500,00	0,00
TOTAL	3.341.731,76	388.772,14	3.106.738,39	0,00

(a) O saldo de Avais e Fianças Honrados é composto, substancialmente, por operações oriundas de cartões de crédito vencidas de associados da cooperativa cedidos pelo **BANCO SICOOB**, em virtude de coobrigação contratual;

(b) Em Rendas a Receber estão registrados: Rendas a Receber - Cartões (R\$537.563,87), Rendas da Centralização Financeira a Receber da Cooperativa Central (R\$456.952,86) e outros (R\$68.200,89);

(c) Em Devedores por Compra de Valores e Bens estão registrados os saldos a receber de terceiros pela venda a prazo de bens próprios da Cooperativa ou recebidos como pagamento de dívidas;

(d) Em Títulos e Créditos a Receber estão registrados: Valores a Receber de Tarifas (R\$334.260,80);

(e) Em Devedores por Depósitos em Garantia estão registrados os depósitos judiciais para: Outros (R\$275.428,96).

6.1 Provisão para Perdas Esperadas Associadas ao Risco de Crédito Relativas a Outros Ativos Financeiros

A provisão para outros créditos de liquidação duvidosa foi apurada com base na classificação por nível de risco, de acordo com a Resolução CMN nº 2.682/1999.

(a) Provisões para Perdas Associadas ao Risco de Crédito relativas a Outros Ativos Financeiros, segregadas em Circulante e Não Circulante:

Descrição	30/06/2021		31/12/2020	
	Circulante	Não Circulante	Circulante	Não Circulante
Provisões para Avais e Fianças Honrados	(1.099.361,79)	-	(1.743.087,75)	-
Outros Créditos	(368,38)	(1.943,86)	-	-
Total	(1.099.730,17)	(1.943,86)	(1.743.087,75)	-

(b) Provisões para Perdas Associadas ao Risco de Crédito relativas a Outros Ativos Financeiros, por tipo de operação e classificação de nível de risco:

Nível / Percentual de Risco / Situação	Outros Créditos	Avais e Fianças Honrados	Devedores por Compra de Valores e Bens	Total em 30/06/2021	Provisões 30/06/2021	Total em 31/12/2020	Provisões 31/12/2020
A 0,5% Normal	0,00	0,00	462.448,53	462.448,53	(2.312,24)	0,00	0,00
E 30% Normal	0,00	246.365,39	0,00	246.365,39	(73.909,62)	48.076,97	(14.423,09)
E 30% Vencidas	0,00	267.056,90	0,00	267.056,90	(80.117,07)	159.026,96	(47.708,09)
F 50% Normal	0,00	15.027,70	0,00	15.027,70	(7.513,85)	20.376,68	(10.188,34)
F 50% Vencidas	0,00	156.156,94	0,00	156.156,94	(78.078,47)	172.077,62	(86.038,81)
G 70% Normal	0,00	30.793,25	0,00	30.793,25	(21.555,27)	3.043,61	(2.130,53)
G 70% Vencidas	0,00	140.201,46	0,00	140.201,46	(98.141,02)	177.527,22	(124.269,05)
H 100% Normal	0,00	20.679,67	0,00	20.679,67	(20.679,67)	8.654,23	(8.654,23)
H 100% Vencidas	0,00	719.366,68	0,00	719.366,68	(719.366,68)	1.449.675,47	(1.449.675,47)
Total Normal	0,00	312.866,01	462.448,53	775.314,54	(125.970,79)	80.151,49	(35.396,33)
Total Vencidos	0,00	1.282.781,98	0,00	1.282.781,98	(975.703,24)	1.958.307,27	(1.707.691,42)
Total Geral	0,00	1.595.647,99	462.448,53	2.058.096,52	(1.101.674,03)	2.038.458,76	(1.743.087,75)
Provisões	0,00	(1.099.361,65)	(2.312,24)	(1.101.674,03)		(1.743.087,75)	

Total Líquido	0,00	496.286,34	460.136,29	956.422,49		295.371,01
----------------------	------	------------	------------	------------	--	------------

7. Outros Ativos

Descrição	30/06/2021		31/12/2020	
	Circulante	Não Circulante	Circulante	Não Circulante
Adiantamentos e Antecipações Salariais	351.787,44	0,00	54.377,85	0,00
Adiantamentos por Conta de Imobilizações	40.387,40	0,00	0,00	0,00
Devedores Diversos – País (a)	142.539,17	0,00	115.081,60	0,00
Ativos não Financ Mantidos para Venda – Recebidos (b)	12.481.716,70	1.994.950,98	12.620.250,70	0,00
Material em Estoque	46.291,09	0,00	56.235,19	0,00
Despesas Antecipadas (c)	571.795,21	0,00	546.795,75	0,00
TOTAL	13.634.517,01	1.994.950,98	13.392.741,09	0,00

(a) Em Devedores Diversos estão registrados os saldos relativos a Pendências a Regularizar (R\$23.893,77), Plano de Saúde a Receber (R\$118.339,99) e outros (R\$305,41);

(b) Em Ativos Não Financeiros Mantidos para Venda - Recebidos estão registrados os bens recebidos como dação em pagamento de dívidas, não estando sujeitos a depreciação ou correção. Até o ano 2020 esses bens eram registrados na rubrica Bens Não de Uso Próprio e foram reclassificados em 2021 por força da Carta Circular BCB 3.994/2019.

(c) Registram-se ainda no grupo, as despesas antecipadas, referentes a Prêmios de Seguros (R\$119.265,70), Processamento de Dados (R\$124.841,74), Vale Refeição e Alimentação (R\$250.918,01), Contribuição Cooperativista (R\$51.434,72), Contribuição Confederativa (R\$25.335,04)

8. Investimentos

O saldo é representado, substancialmente, por quotas do **SICOOB UNIAO MT/MS** e ações do **BANCO COOPERATIVO SICOOB S.A. - BANCO SICOOB** (Instituição Financeira Controlada por Cooperativas de Crédito), conforme demonstrado:

Descrição	30/06/2021	31/12/2020
Participação em Cooperativa Central De Crédito	8.961.793,24	8.286.476,38
Outras Participações	30,00	30,00
TOTAL	8.961.823,24	8.286.506,38

9. Imobilizado de Uso

Demonstrado pelo custo de aquisição, menos depreciação acumulada. As depreciações são calculadas pelo método linear, com base em taxas determinadas pelo prazo de vida útil estimado conforme abaixo:

Descrição	Taxa Depreciação	30/06/2021	31/12/2020
Imobilizado em Curso		0,00	3.544,00
Terrenos		288.000,00	288.000,00
Edificações	4%	1.130.069,93	1.130.069,93
Instalações	10%	3.037.909,98	3.037.909,98
Móveis e equipamentos de Uso	10%	3.031.634,06	2.974.323,66
Sistema de Processamento de Dados	20%	1.933.049,85	1.796.901,40
Sistema de Segurança	10%	972.821,69	954.817,83
Sistema de Transporte	20%	345.133,01	345.133,01
Benfeitorias em Imóveis de Terceiros		4.342.507,21	4.342.507,21
Total de Imobilizado de Uso		15.081.125,73	14.873.207,02
(-) Depreciação Acum. Imóveis de Uso - Edificações		(500.560,25)	(477.958,85)
(-) Depreciação Acumulada de Instalações		(2.073.032,27)	(1.824.630,93)
(-) Depreciação Acum. Móveis e Equipamentos de Uso		(2.808.854,47)	(2.092.669,96)
(-) Redução ao Valor Recuperável De Ativo Imobilizado De Uso		0,00	(371.550,08)
(-) Depreciação Acum. Outras Imobilizações de Uso		(2.051.556,97)	(1.592.336,71)
Total de Depreciação de Imobilizado de Uso		(7.434.003,96)	(6.359.146,53)
TOTAL		7.647.121,77	8.514.060,49

(a) As imobilizações em curso serão alocadas em grupo específico após a conclusão das obras e efetivo uso, quando passaram a ser depreciadas.

10. Intangível

Nesta rubrica registram-se os direitos que tenham por objeto os bens incorpóreos, destinados à manutenção da companhia, como as licenças de uso de softwares.

Descrição	30/06/2021	31/12/2020
Sistemas De Processamento De Dados	268.954,94	533.237,74
Licenças E Direitos Autorais E De Uso	524.459,11	222.786,71
Total de Intangível	793.414,05	756.024,45
(-) Amort. Acum. De Ativos Intangíveis	(552.122,78)	(579.190,92)
Total de Amortização de ativos Intangíveis	(552.122,78)	(579.190,92)
TOTAL	241.291,27	176.833,53

11. Depósitos

É composto de valores cuja disponibilidade é imediata aos associados, denominado de depósitos a vista, portanto sem prazo determinado para movimentá-lo, ficando a critério do portador dos recursos fazê-lo conforme sua necessidade.

É composto também por valores pactuados para disponibilidade em prazos pré-estabelecidos, denominados depósitos a prazo, os quais recebem atualizações por encargos financeiros remuneratórios conforme a sua contratação em pós ou pré-fixada. Suas remunerações pós fixadas são calculadas com base no critério de “*pro rata temporis*”; já as remunerações pré-fixadas são calculadas e registradas pelo valor futuro, com base no prazo final das operações, ajustadas, na data do demonstrativo contábil, pelas despesas a apropriar, registradas em conta redutora de depósitos a prazo.

Descrição	30/06/2021		31/12/2020	
	Circulante	Não Circulante	Circulante	Não Circulante
Depósito à Vista	147.706.293,88	0,00	141.440.968,78	0,00
Depósito Sob Aviso	559,66	0,00	552,74	0,00
Depósito a Prazo	291.120.482,43	0,00	208.219.002,90	0,00
TOTAL	438.827.335,97	0,00	349.660.524,42	0,00

a) Concentração dos principais depositantes:

Descrição	30/06/2021	% Carteira Total	31/12/2020	% Carteira Total
Maior Depositante	74.546.930,01	17,00%	90.103.104,49	26,00%
10 Maiores Depositantes	199.110.868,16	46,00%	158.541.822,26	46,00%
50 Maiores Depositantes	278.936.478,00	64,00%	219.042.026,93	63,00%

b) Despesas com operações de captação de mercado:

Descrição	30/06/2021	30/06/2020
Despesas de Depósitos de Aviso Prévio	(6,92)	(25,03)
Despesas de Depósitos a Prazo	(3.718.656,27)	(2.644.527,08)
Despesas de Letras de Crédito do Agronegócio	(550.492,15)	(156.765,29)
Despesas De Letras De Crédito do Imobiliário	(1.458,00)	0,00
Despesas de Contribuição ao Fundo Garantidor de Créditos	(318.535,62)	(162.738,02)
TOTAL	(4.589.148,96)	(2.964.055,42)

12. Recursos de Aceite e Emissão de Títulos

Referem-se a Letras de Crédito do Agronegócio – LCA que conferem direito de penhor sobre os direitos creditórios do agronegócio a elas vinculados (Lei nº 11.076/04) e a Letras de Crédito

Imobiliário – LCI, lastreada por créditos imobiliários garantidos por hipoteca ou por alienação fiduciária de coisa imóvel conforme Lei nº 10.931/04).

Descrição	30/06/2021		31/12/2020	
	Circulante	Não Circulante	Circulante	Não Circulante
Obrigações por Emissão de Letras de Créd. Imobiliário - LCI	385.590,13	-	200,04	-
Obrigações por Emissão de Letras de Créd. do Agronegócio - LCA	45.488.691,07	-	7.680.851,25	30.382.161,30
Total	45.874.281,20	-	7.681.051,29	30.382.161,30

São remunerados por encargos financeiros calculados com base em percentual do CDI - Certificado de Depósitos Interbancários. Os valores apropriados em despesas podem ser consultados na nota explicativa Nº 11 letra b - Depósitos - Despesas com operações de captação de mercado.

13. Repasses Interfinanceiros / Obrigações por Empréstimos e Repasses

São demonstradas pelo valor principal acrescido de encargos financeiros e registram os recursos captados junto a outras instituições financeiras para repasse aos associados em diversas modalidades e Capital de Giro. As garantias oferecidas são a caução dos títulos de créditos dos associados beneficiados.

a) Repasses Interfinanceiros:

Instituições	Taxa	Vencimento	30/06/2021		31/12/2020	
			Circulante	Não Circulante	Circulante	Não Circulante
Recursos do Bancoob	4,65 % à 12,100%	10/2021 à 08/2026	48.301.912,35	11.269.838,65	35.799.486,70	6.594.383,68
(-) Despesas a Apropriar Bancoob			(2.251.791,59)	(1.098.261,02)	(840.189,01)	(400.177,35)
Recursos do Bancoob - Recursos Livres	0,5% a.a a 7,21% a.a	07/2023	7.108.178,97	10.040.624,33	7.950.705,39	11.232.902,91
TOTAL			53.158.299,73	20.212.201,96	42.910.003,08	17.427.109,24

b) Obrigações por Empréstimos e Repasses:

Instituições	Taxa	Vencimento	30/06/2021		31/12/2020	
			Circulante	Não Circulante	Circulante	Não Circulante
Cooperativa Central	1% a.m	02/2022 à 01/2024	5.876.857,78	1.347.267,97	1.007.844,60	1.661.233,05
Bancoob	-	-	-	-	9.909.728,56	709.226,34
TOTAL	-	-	5.876.857,78	1.347.267,97	10.917.573,160	2.370.459,39

c) Despesas de Repasses Interfinanceiros / Obrigações por Empréstimos e Repasses:

Instituições	30/06/2021	30/06/2020
Banco Cooperativo do Brasil - Banco Sicoob	(2.037.272,92)	(2.534.074,19)
Cooperativa Central	(54.302,52)	(17.150,78)
Total	(2.091.575,44)	(2.551.224,97)

14. Outros Passivos Financeiros

Os recursos de terceiros que estão com a cooperativa são registrados nessa conta para posterior repasse aos associados, por sua ordem.

Descrição	30/06/2021		31/12/2020	
	Circulante	Não Circulante	Circulante	Não Circulante
Recursos em Trânsito de Terceiros	24.294,78	0,00	1.161.449,43	0,00
Cobrança E Arrecadação de Tributos e Assemelhados	515.626,67	0,00	4.593,96	0,00
TOTAL	539.921,45	0,00	1.166.043,39	0,00

- (a) Em Recursos em Trânsito de Terceiros temos registrados os valores a repassar relativos a Cobrança de Terceiros em Trânsito (R\$4.177,85), Convênio de Energia Elétrica e Gás (R\$10.772,41), Convênio de Saneamento (R\$1.186,90), Convênio de Telecomunicações (R\$8.157,62);
- (b) Em Cobrança e Arrecadação de Tributos e Assemelhados temos registrados os valores a repassar relativos a tributos: Operações de Crédito - IOF (R\$376.251,07), Tributos Estaduais (R\$133.151,44) e outros (R\$6.224,16).

15. Provisões

Descrição	30/06/2021		31/12/2020	
	Circulante	Não Circulante	Circulante	Não Circulante
Provisão Para Garantias Financeiras Prestadas	954.837,14	74.584,95	767.656,27	81.905,03
Provisão Para Contingências	60.000,00	0,00	23.229,37	0,00
TOTAL	1.014.837,14	74.584,95	790.885,64	81.905,03

- (a) Refere-se à provisão para garantias financeiras prestadas, apurada sobre o total das coobrigações concedidas pela singular, conforme Resolução CMN nº 4.512/2016. A provisão para garantias financeiras prestadas é apurada com base na avaliação de risco dos cooperados beneficiários, de acordo com a Resolução CMN nº 2.682/1999. Em 30 de junho de 2021 e 31 de dezembro de 2020, a cooperativa é responsável por coobrigações e riscos em garantias prestadas, referentes a aval prestado em diversas operações de crédito de seus associados com instituições financeiras oficiais:

Descrição	30/06/2021	31/12/2020
Coobrigações Prestadas	46.400.932,83	37.629.253,30

- (b) Provisão para Contingências - Demandas Judiciais

É estabelecida considerando a avaliação dos consultores jurídicos quanto às chances de êxito em determinados questionamentos fiscais e trabalhistas em que a cooperativa é parte envolvida. Dessa forma, são constituídas as seguintes provisões:

Descrição	30/06/2021		31/12/2020	
	Provisão para Contingências	Depósitos Judiciais	Provisão para Contingências	Depósitos Judiciais
Outras Contingências	60.000,00	275.428,96	23.229,37	73.500,00
Total	60.000,00	275.428,96	23.229,37	73.500,00

Segundo a assessoria jurídica do **SICOOB UNIAO MT/MS**, existem processos judiciais nos quais a cooperativa figura como polo passivo, os quais foram classificados com risco de perda possível, totalizando **R\$ 2.764.334,18**. Essas ações abrangem, basicamente, processos trabalhistas ou cíveis.

O cenário de imprevisibilidade do tempo de duração dos processos, bem como a possibilidade de alterações na jurisprudência dos tribunais, torna incertos os valores esperados de saída.

16. Obrigações Fiscais, Correntes e Diferidas

As obrigações fiscais e previdenciárias, classificadas no passivo na conta de Outras Obrigações estão assim compostas:

Descrição	30/06/2021		31/12/2020	
	Circulante	Não Circulante	Circulante	Não Circulante
Impostos e Contribuições sobre Lucros a Pagar	477.418,84	0,00	218.667,42	0,00
Impostos e Contribuições s/ Serviços de Terceiros	46.061,49	0,00	42.260,05	0,00
Impostos e Contribuições sobre Salários	512.234,51	0,00	547.546,61	0,00
Outros	171.202,79	0,00	167.874,41	0,00
TOTAL	1.206.917,63	0,00	976.348,49	0,00

17. Outros Passivos

Descrição	30/06/2021		31/12/2020	
	Circulante	Não Circulante	Circulante	Não Circulante
Sociais e Estatutárias	3.225.586,22	-	671.096,87	-
Obrigações de Pagamento em Nome de Terceiros	478.633,20	-	760.561,82	-
Provisão para Pagamentos a Efetuar	3.640.186,29	-	2.435.650,06	-
Credores Diversos - País	3.120.348,38	-	1.618.974,83	-
Total	10.464.754,09	-	5.486.283,58	-

(a) Em Provisão para Pagamentos a Efetuar temos registradas Despesas de Pessoal (R\$1.972.469,46), Seguro Prestamista (R\$1.130.402,35) e outros (R\$537.314,48);

(b) Os saldos em Credores Diversos - País referem-se a Pendências a Regularizar (R\$382.966,57), Valores a Repassar a Cooperativa Central (R\$295.659,72), Credores Diversos-Liquidação Cobrança (R\$1.512.224,64) e outros (R\$929.497,45).

17.1 Sociais e Estatutárias

Descrição	30/06/2021		31/12/2020	
	Circulante	Não Circulante	Circulante	Não Circulante
FATES - Fundo de Assistência Técnica, Educacional e Social	331.341,40	-	331.341,40	-
Cotas de Capital a Pagar	993.040,58	-	339.755,47	-
Provisão para Participações nas Sobras	1.901.204,24	-	-	-
Total	3.225.586,22	-	671.096,87	-

(a) O FATES é destinado às atividades educacionais, à prestação de assistência aos cooperados, seus familiares e empregados da cooperativa, sendo constituído pelo resultado dos atos não cooperativos e percentual das sobras líquidas do ato cooperativo, conforme Estatuto Social. A classificação desses valores em contas passivas segue determinação do Plano Contábil das Instituições do Sistema Financeiro Nacional – COSIF. Atendendo à instrução do BACEN, por meio da Carta Circular nº 3.224/2006, o Fundo de Assistência Técnica, Educacional e Social – FATES é registrado como exigibilidade, e utilizado em despesas para o qual se destina, conforme a Lei nº 5.764/1971.

18. Patrimônio Líquido

a) Capital Social

O capital social é representado por cotas-partes no valor nominal de R\$ 1,00 cada e integralizado por seus cooperados. De acordo com o Estatuto Social cada cooperado tem direito em a um voto, independentemente do número de suas cotas-partes.

Descrição	30/06/2021	31/12/2020
Capital Social	58.235.242,38	52.764.730,68
Associados	17.076	15.570

b) Reserva de Sobras

A reserva de Sobras é formada substancialmente pelo Fundo de Reserva, que é representado pelas destinações estatutárias das sobras, no percentual de 50%, utilizada para reparar perdas e atender ao desenvolvimento de suas Atividades.

Em 30 de Junho de 2021, a Reserva de Sobras totaliza R\$ 4.036.085.90

c) Sobras Acumuladas

As sobras são distribuídas e apropriadas conforme Estatuto Social, normas do Banco Central do Brasil e posterior deliberação da Assembleia Geral Ordinária (AGO). Atendendo à instrução do BACEN, por meio da Carta Circular nº 3.224/2006, o Fundo de Assistência Técnica, Educacional e Social – FATES é registrado como exigibilidade, e utilizado em despesas para o qual se destina, conforme a Lei nº 5.764/1971.

Em Assembleia Geral Ordinária, realizada em **26/03/2021**, os cooperados deliberaram pela destinação das sobras do exercício findo em **31 de dezembro de 2020** no valor de R\$ 1.325.365,58 (Um milhão, trezentos e vinte e cinco mil, trezentos e sessenta e cinco reais e cinquenta e oito centavos), sendo 60% distribuídos sobre as operações ativas e 40% distribuídos sobre as operações passivas.

19. Receitas de Operações de Crédito

Descrição	30/06/2021	30/06/2020
Rendas de Adiantamentos a Depositantes	191.143,78	194.937,85
Rendas de Empréstimos	22.123.691,64	17.175.100,15
Rendas de Direitos Creditórios Descontados	1.094.616,71	1.254.180,94
Rendas de Financiamentos	4.225.008,27	1.847.411,09
Rendas de Financiamentos Rurais - Recursos Livres	101.302,13	177.825,66
Rendas de Financiamentos Rurais - Recursos Direcionados à Vista	184.401,60	858.771,16
Rendas de Financiamentos Rurais - Recursos Direcionados da Poupança Rural	1.220.660,52	969.855,29
Rendas de Financiamentos Rurais - Recursos Direcionados de LCA	153.538,66	183.265,54
Rendas de Créditos Por Avais E Fianças Honrados	195,00	343,18
Recuperação De Créditos Baixados Como Prejuízo	1.142.272,54	708.165,16
TOTAL	30.436.830,85	23.369.856,02

20. Dispendios e Despesas da Intermediação Financeira

Descrição	30/06/2021	30/06/2020
Despesas De Captação	(4.589.148,96)	(2.964.055,42)
Despesas De Obrigações Por Empréstimos E Repasses	(2.091.575,44)	(2.551.224,97)
Reversões de Provisões para Operações de Crédito	4.733.563,80	3.999.909,21
Reversões de Provisões para Outros Créditos	131.560,49	110.660,29
Provisões para Operações de Crédito	(11.425.612,32)	(12.306.742,19)
Provisões para Outros Créditos	(848.720,06)	(1.882.896,69)
TOTAL	(14.089.932,49)	(15.594.349,77)

21. Ingressos e Receitas de Prestação de Serviços

Descrição	30/06/2021	30/06/2020
Rendas de Cobrança	598.847,67	574.258,29
Rendas de Serviços de Custódia	-	5,00
Rendas de Outros Serviços	5.885.361,96	3.486.738,69
Total	6.484.209,63	4.061.001,98

22. Rendas de Tarifas

Descrição	30/06/2021	30/06/2020
Rendas de Pacotes de Serviços - PF	920.501,10	852.684,65
Rendas de Serviços Prioritários - PF	220.325,00	319.669,58
Rendas de Serviços Diferenciados - PF	903,39	1.015,00
Rendas de Tarifas Bancárias - PJ	1.526.056,88	1.501.587,17
TOTAL	2.667.786,37	2.674.956,40

23. Dispendios e Despesas de Pessoal

Descrição	30/06/2021	30/06/2020
Despesas de Honorários - Conselho Fiscal	(111.733,32)	(54.399,96)
Despesas de Honorários - Diretoria e Conselho de Administração	(1.190.787,61)	(990.738,94)
Despesas de Pessoal - Benefícios	(2.096.461,71)	(1.759.667,38)
Despesas de Pessoal - Encargos Sociais	(2.203.462,55)	(1.688.182,10)
Despesas de Pessoal - Proventos	(5.049.694,88)	(4.542.623,49)

Despesas de Pessoal - Treinamento	(99.370,02)	(40.695,14)
Despesas de Remuneração de Estagiários	0,00	(15.844,80)
TOTAL	(10.751.510,09)	(9.092.151,81)

24. Outros Dispendios e Despesas Administrativas

Descrição	30/06/2021	30/06/2020
Despesas de Água, Energia e Gás	(289.235,04)	(284.995,17)
Despesas de Aluguéis	(1.267.024,55)	(994.348,45)
Despesas de Comunicações	(306.773,53)	(304.526,12)
Despesas de Manutenção e Conservação de Bens	(640.062,51)	(114.225,54)
Despesas de Material	(128.439,62)	(66.457,44)
Despesas de Processamento de Dados	(1.293.013,17)	(1.407.765,21)
Despesas de Promoções e Relações Públicas	(780.727,87)	(196.427,37)
Despesas de Propaganda e Publicidade	(305.770,48)	(195.298,15)
Despesas de Publicações	(5.300,00)	(3.220,00)
Despesas de Seguros	(146.996,01)	(140.353,65)
Despesas de Serviços do Sistema Financeiro	(1.034.359,11)	(1.104.719,18)
Despesas de Serviços de Terceiros	(266.626,26)	(575.163,99)
Despesas de Serviços de Vigilância e Segurança	(608.170,59)	(608.541,78)
Despesas de Serviços Técnicos Especializados	(668.294,23)	(629.474,57)
Despesas de Transporte	(167.240,36)	(191.581,31)
Despesas de Viagem no País	(79.706,00)	(244.254,58)
Despesas de Amortização	(12.931,86)	(15.113,82)
Despesas de Depreciação	(741.382,11)	(757.115,64)
Outras Despesas Administrativas	(1.395.424,56)	(586.909,67)
Emolumentos judiciais e cartorários	(38.830,74)	(239.325,45)
Contribuição a OCE	(3.120,00)	(2.160,00)
Rateio de despesas da Central	(1.005.286,86)	(1.331.083,31)
Rateio de despesa do Sicoob conf.	(101.087,67)	(84.231,12)
TOTAL	(11.285.803,13)	(10.077.291,52)

25. Dispendio e Despesas Tributarias

Descrição	30/06/2021	30/06/2020
Despesas Tributarias	(122.776,73)	(112.436,40)
Despesas de Imposto S/Serviços de Qualquer Natureza - ISSQN	(327.070,16)	(214.751,49)
Despesas De Contribuição ao COFINS	(261.311,30)	(167.795,41)
Despesas De Contribuição ao Pis E Pasep	(42.463,09)	(27.266,76)
Total	(753.621,28)	(522.250,06)

26. Outros Ingressos e Receitas Operacionais

Descrição	30/06/2021	30/06/2020
Recuperação de Encargos e Despesas	136.828,55	20.524,66
Rendas de Cartão e Adquirência	2.805.996,83	3.268.332,71
Rendas de Repasses Interfinanceiros	141.280,21	48.433,20
Sobras Recebidas da Central	7.190,86	9.076,23
Outras Receitas e Ingressos Operacionais	282.768,89	89.159,26
Total	3.374.065,34	3.435.526,06

27. Outros Dispendios e Despesas Operacionais

Descrição	30/06/2021	30/06/2020
Descontos Concedidos	(343.681,32)	(320.420,27)
Desconto/Cancelamento de Tarifas	(338.212,40)	(285.785,20)
Contrib. ao Fundo de Ressarc. de Fraudes Externas	(39.594,58)	(6.293,73)
Contrib. ao Fundo de Ressarc. de Perdas Operacionais	(4.861,93)	(744,18)
Perdas - Fraudes Externas	(3.167,74)	(8.171,56)
Perdas - Demandas Trabalhistas	-	-
Perdas - Práticas Inadequadas	(27.472,49)	(11.099,16)
Perdas - Falhas em Sistemas de Ti	(742,14)	(2.559,00)
Perdas - Falhas de Gerenciamento	(13.388,31)	(6.623,30)
Dispendios de Assistência Técnica, Educacional e Social	(98.774,83)	-
Outras Despesas e Dispendios Operacionais	(612.906,26)	(449.565,54)
Total	(1.482.802,00)	(1.091.261,94)

28. Despesas com Provisões

Descrição	30/06/2021	30/06/2020
Provisões/Reversões para Contingências	(216.739,19)	-
Provisões para Custas Judiciais - Cíveis/Trabalhistas	(171.739,19)	-
Provisões para Contingências	(45.000,00)	-
Provisões/Reversões para Garantias Prestadas	(179.860,79)	244.679,19
Provisões para Garantias Prestadas	(739.922,63)	(627.132,94)
Reversões de Provisões para Garantias Prestadas	560.061,84	871.812,13
Total	(396.599,98)	244.679,19

29. Outras Receitas e Despesas

Descrição	30/06/2021	30/06/2020
Lucro em Transações com Valores de Bens	0,00	155,79
Ganhos de Capital	4.963,20	19.265,07
Outras Rendas não Operacionais	18.562,87	0,00
(-) Prejuízos em Transações com Valores e Bens	(1.901,00)	0,00
(-) Perdas de Capital	(64,15)	0,00
(-) Outras Despesas não Operacionais	(217.290,38)	0,00
Resultado Líquido	(195.729,46)	19.420,86

30. Partes Relacionadas

São consideradas partes relacionadas, para fins de Demonstrativos Contábeis e Notas Explicativas, as pessoas físicas que têm autoridade e responsabilidade de planejar, dirigir e controlar as atividades da cooperativa e membros próximos da família de tais pessoas.

As operações são realizadas no contexto das atividades operacionais da Cooperativa e de suas atribuições estabelecidas em regulamentação específica.

As operações com tais partes relacionadas não são relevantes no contexto global das operações da cooperativa, e caracterizam-se basicamente por transações financeiras em regime normal de operações, com observância irrestrita das limitações impostas pelas normas do Banco Central, tais como movimentação de contas correntes, aplicações e resgates de RDC e operações de crédito.

As garantias oferecidas em razão das operações de crédito são: avais, garantias hipotecárias, caução e alienação fiduciária.

a) Montante das operações ativas e passivas no primeiro semestre de **2021**:

Montante das Operações Ativas	Valores	% em Relação à Carteira Total	Provisão de Risco
P.R. – Vínculo de Grupo Econômico	336.780,29	9,13%	35,90
P.R. – Sem vínculo de Grupo Econômico	3.669.632,00	99,49%	15.274,05
TOTAL	4.006.412,29	108,62%	15.309,95
Montante das Operações Passivas	15.721.220,00	461,45%	

b) Operações ativas e passivas – saldo em **30/06/2021**:

Natureza da Operação de Crédito	Valor da Operação de Crédito	PCLD (Provisão para Crédito de Liquidação Duvidosa)	% da Operação de Crédito em Relação à Carteira Total
Cheque Especial	9.520,82	223,52	31,21%
Financiamentos Rurais	3.386.263,52	15.248,68	567,83%
Empréstimos	8.179.048,35	10.471,21	245,77%
Financiamentos	107.188,66	1.887,29	14,17%

Natureza dos Depósitos	Valor do Depósito	% em Relação à Carteira Total	Taxa Média - %
Letra de Crédito Agronegócio - LCA	51.613,51	11,25%	24,35%

c) Foram realizadas transações com partes relacionadas, na forma de: depósito a prazo, cheque especial, conta garantida, cheques descontados, crédito rural – RPL, crédito rural – repasses, empréstimos, dentre outras, à taxa/remuneração relacionada no quadro abaixo, por modalidade:

Natureza das Operações Ativas e Passivas	Taxas Média Aplicadas em Relação às Partes Relacionadas a.m.	Prazo médio (a.m)
Empréstimos	110,79%	45,83
Financiamentos Rurais - repasses	80,67%	42,86
Aplicação Financeira - Pré Fixada	22,75%	24,03
Aplicação Financeira - Pós Fixada	9658,06%	155,41
Letra de Crédito Agronegócio - LCA	49,24%	23,55

Conforme Política de Crédito do Sistema Sicoob, as operações realizadas com membros de órgãos estatutários e pessoas ligadas a estes são aprovadas em âmbito do Conselho da Administração ou, quando delegada formalmente, pela Diretoria Executiva, bem como são alvo de acompanhamento especial pela administração da cooperativa. As taxas aplicadas seguem o normativo vigente à época da concessão da operação.

PERCENTUAL EM RELAÇÃO À CARTEIRA GERAL MOVIMENTAÇÃO NO EXERCÍCIO DE 30/06/2021	
Empréstimos e Financiamentos	13,9%
Crédito Rural (modalidades)	117,22%
Aplicações Financeiras	461,45%

d) As garantias oferecidas pelas partes relacionadas em razão das operações de crédito são: avais, garantias hipotecárias, caução e alienação fiduciária.

Natureza da Operação de Crédito	Garantias Prestadas
Cheque Especial	5.000,00
Conta Garantida	4.836.527,88
Empréstimos	12.868.558,08
Financiamentos	426.929,34

e) No primeiro semestre de **2021** os benefícios monetários destinados às partes relacionadas foram representados por honorários e custeio parcial de plano de saúde, apresentando-se da seguinte forma:

BENEFÍCIOS MONETÁRIOS NO EXERCÍCIO DE 30/06/2021 (R\$)		
Descrição	30/06/2021	30/06/2020
Honorários - Conselho Fiscal	(111.733,32)	(54.399,96)
Honorários - Diretoria e Conselho de Administração	(1.190.787,61)	(990.738,94)
Plano de Saúde	(26.164,55)	(22.786,88)

31. Cooperativa Central

A COOPERATIVA DE CREDITO DE LIVRE ADMISSAO DO CENTRO NORTE DOS ESTADOS DE MATO GROSSO E MATO GROSSO DO SUL - SICOOB UNIAO MT/MS - SICOOB UNIAO MT/MS, em conjunto com outras cooperativas singulares, é filiada à CCC DOS ESTADOS MT/MS E CACOAL/RO - SICOOB CENTRAL RONDON , que representa o grupo formado por suas afiliadas perante as autoridades monetárias, organismos governamentais e entidades privadas.

O SICOOB CENTRAL RONDON , é uma sociedade cooperativista que tem por objetivo a organização em comum em maior escala dos serviços econômico-financeiros e assistenciais de suas filiadas (cooperativas singulares), integrando e orientando suas atividades, de forma autônoma e independente, através dos instrumentos previstos na legislação pertinente e normas exaradas pelo Banco Central do Brasil, bem como facilitando a utilização recíproca dos serviços, para consecução de seus objetivos.

Para assegurar a consecução de seus objetivos, cabe ao **SICOOB CENTRAL RONDON** a coordenação das atividades de suas filiadas, a difusão e fomento do cooperativismo de crédito, a orientação e aplicação dos recursos captados, a implantação e implementação de controles internos voltados para os sistemas que acompanhem informações econômico-financeiras, operacionais e gerenciais, entre outras.

O **SICOOB UNIAO MT/MS** responde solidariamente pelas obrigações contraídas pelo **SICOOB CENTRAL RONDON** perante terceiros, até o limite do valor das cotas-partes do capital que subscrever, proporcionalmente à sua participação nessas operações.

Saldo das transações da Cooperativa com o **SICOOB CENTRAL RONDON** :

Descrição	30/06/2021	31/12/2020
Ativo - Relações Interfinanceiras - Centralização Financeira	139.913.037,14	77.568.259,19
Ativo - Investimentos	8.961.793,24	8.286.476,38
Total das Operações Ativas	148.874.830,38	85.854.735,57
Passivo - Repasses Interfinanceiros	-	-
Passivo - Obrigações por Empréstimos e Repasses	7.224.125,75	2.669.077,65
Total das Operações Passivas	7.224.125,75	2.669.077,65

32. Gerenciamento de Risco

A gestão integrada de riscos e de capital no âmbito das cooperativas do Sicoob é realizada de forma centralizada pelo Centro Cooperativo Sicoob – CCS, abrangendo, no mínimo, os riscos de crédito, mercado, liquidez, operacional, socioambiental, continuidade de negócios e de gerenciamento de capital.

A política institucional de gestão integrada de riscos e de capital, bem como as diretrizes de gerenciamento dos riscos e de capital são aprovados pelo Conselho de Administração do Sicoob Confederação e BANCO SICOOB.

A estrutura centralizada de gerenciamento de riscos e de capital é compatível com a natureza das operações e à complexidade dos produtos e serviços oferecidos, sendo proporcional à dimensão da exposição aos riscos das entidades do Sicoob.

Encontra-se disponível no sítio das Cooperativas, seção Relatórios, o Relatório de Gerenciamento de Riscos e de Capital - Pilar 3, aplicável às Cooperativas enquadradas nos Segmentos S3 e S4.

32.1 Risco operacional

O processo de gerenciamento do risco operacional consiste na avaliação qualitativa dos riscos por meio das etapas de identificação, avaliação, tratamento, documentação e armazenamento de informações de perdas operacionais e de recuperação de perdas operacionais, testes de avaliação dos sistemas de controle, comunicação e informação.

A metodologia de alocação de capital, utilizada para determinação da parcela de risco operacional (RWAopad) é a Abordagem do Indicador Básico (BIA).

32.2 Risco de Mercado e de Liquidez

O gerenciamento do risco de mercado é o processo que visa quantificar a possibilidade de ocorrência de perdas resultantes da flutuação nos valores de mercado de instrumentos detidos pelas cooperativas, e inclui o risco da variação das taxas de juros e dos preços de ações, para os instrumentos classificados na carteira de negociação (trading) e o risco da variação cambial e dos preços de mercadorias (commodities), para os instrumentos classificados na carteira de negociação ou na carteira bancária (banking).

O processo de gerenciamento do risco de liquidez lida com a possibilidade de a cooperativa não ser capaz de honrar eficientemente suas obrigações esperadas e inesperadas, correntes e futuras, incluindo as decorrentes de vinculação de garantias, sem afetar suas operações diárias e sem incorrer em perdas significativas.

No processo de gerenciamento do risco de mercado e da liquidez das cooperativas são realizados os seguintes procedimentos:

- a) utilização do VaR – Value at Risk para mensurar o risco de mercado das cooperativas;
- b) análise de descasamentos entre ativos e passivos para avaliação de impacto na margem financeira das cooperativas;
- c) definição de limite máximo para a exposição a risco de mercado;
- d) realização periódica de backtest do VaR das carteiras das cooperativas e dos modelos de cálculo de risco de mercado;
- e) definição de limite mínimo de liquidez para as cooperativas;
- f) projeção do fluxo de caixa das cooperativas para 90 (noventa) dias;
- g) diferentes cenários de simulação de perda em situações de stress.

32.3 Gerenciamento de Capital

O gerenciamento de capital das cooperativas é um processo contínuo e com postura prospectiva, que tem por objetivo avaliar a necessidade de capital de suas instituições, considerando os objetivos estratégicos do Sicoob para o horizonte mínimo de três anos.

As diretrizes para o monitoramento e controle contínuo do capital estão contidas na Política Institucional de Gerenciamento de Capital do Sicoob, à qual todas as instituições aderiram formalmente.

O processo do gerenciamento de capital é composto por um conjunto de metodologias que permitem às instituições identificar, avaliar e controlar as exposições relevantes, de forma a manter o capital compatível com os riscos incorridos. Dispõe, ainda, de um plano de capital específico, prevendo metas e projeções de capital que consideram os objetivos estratégicos, as principais fontes de capital e o plano de contingência, e adicionalmente, são realizadas simulações de eventos severos e condições extremas de mercado, cujos resultados e impactos na estrutura de capital são apresentados à Diretoria e ao Conselho de Administração.

32.4 Risco de Crédito e Risco Socioambiental

O gerenciamento de risco de crédito objetiva garantir a aderência às normas vigentes, maximizar o uso do capital e minimizar os riscos envolvidos nos negócios de crédito por meio das boas práticas de gestão de riscos.

O gerenciamento do risco socioambiental consiste na identificação, classificação, avaliação e no tratamento dos riscos com possibilidade de ocorrência de perdas decorrentes de danos socioambientais.

Compete ao Centro Cooperativo Sicoob – CCS, a padronização de processos, de metodologias de análises de risco de clientes e de operações, da criação e de manutenção de política única de risco de crédito e socioambiental para o Sicoob, além do monitoramento das carteiras de crédito das cooperativas.

32.5 Gestão de Continuidade de Negócios

A Gestão de Continuidade de Negócios (GCN) é um processo abrangente de gestão que identifica ameaças potenciais de descontinuidade das operações de negócios para a organização e possíveis impactos, caso essas ameaças se concretizem.

O Centro Cooperativo Sicoob – CCS realiza Análise de Impacto (AIN) para identificar processos críticos sistêmicos, com objetivo de definir estratégias para continuidade desses processos e, assim, resguardar o negócio de interrupções prolongadas que possam ameaçar sua continuidade.

O resultado da AIN é baseado nos impactos financeiro, legal e de imagem.

São elaborados, anualmente, Planos de Continuidade de Negócios (PCN) contendo os principais procedimentos a serem executados para manter as atividades em funcionamento em momentos de contingência. Os Planos de Continuidade de Negócios são classificados em: Plano de Continuidade Operacional (PCO) e Plano de Recuperação de Desastre (PRD).

Visando garantir sua efetividade, são realizados anualmente testes nos Planos de Continuidade de Negócios (PCN).

32.6 Seguros Contratados – Não Auditado

A Cooperativa adota política de contratar seguros de diversas modalidades, cuja cobertura é considerada suficiente pela Administração e agentes seguradores para fazer face à ocorrência de sinistros. As premissas de riscos adotados, dada a sua natureza, não fazem parte do escopo de auditoria das demonstrações contábeis, conseqüentemente, não foram examinadas pelos nossos auditores independentes.

33. Índice de Basileia

As instituições financeiras e demais instituições autorizadas a funcionar pelo Banco Central do Brasil devem manter, permanentemente, o valor do Patrimônio de Referência (PR), apurado nos termos da Resolução CMN nº. 4.192, de 01/03/2013, compatível com os riscos de suas atividades, sendo apresentado abaixo cálculo dos limites:

Descrição	30/06/2021	31/12/2020
Ativos Ponderados pelos Riscos (RWA)	484.458.262,44	399.778.774,83
Patrimônio de Referência (RWA rps)	62.678.051,40	55.275.190,58
Índice de Basileia%	12,93	13,83
Razão de Alavancagem (RA)%	8,89	9,55
Índice de Imobilização%	12,20	15,40
Maior Exposição em Operações de Crédito em relação ao PR	12,40%	12,63%

34. Benefícios a Empregados

A cooperativa é patrocinadora de um plano de previdência complementar para seus empregados e administradores, na modalidade multi instituído com contribuição definida O plano é administrado pela Fundação Sicoob de Previdência Privada – Sicoob Previ.

As contribuições dos funcionários e administradores da cooperativa são equivalentes a no mínimo 1% do salário

As despesas com contribuições efetuadas pela Cooperativa totalizaram:

Descrição	30/06/2021	30/06/2020
Contribuição Previdência Privada	(118.705,30)	(86.921,54)
Total	(118.705,30)	(86.921,54)

Cuiabá - MT, 30 de Junho de 2021.

**Mônica Eufrásia da F. C. Almeida
Diretora Administrativa e Financeira**

**Devanilson Magalhães da Silva
Contador CRCMT/010764/O-2**

Relatório da Administração

Senhores Associados,

Submetemos à apreciação de V.Sas. as Demonstrações Contábeis do primeiro semestre encerrado em 30/06/2021 da COOPERATIVA DE CRÉDITO DE LIVRE ADMISSÃO DO CENTRO NORTE DOS ESTADOS DE MATO GROSSO E MATO GROSSO DO SUL – SICOOB UNIÃO MT/MS na forma da legislação em vigor, e demonstrar como os negócios foram impulsionados ao mesmo tempo que apoiamos o desenvolvimento econômico e social dos associados e das comunidades onde estamos presentes. Ao longo do semestre de 2021, mais 1.294 (mil duzentos e noventa e quatro) novos sócios ingressaram na cooperativa que totalizou 17.075 (Dezessete mil e setenta e cinco) associados.

Também registramos um crescimento de 11,95% no patrimônio líquido, somando mais de R\$ 65 milhões. Os depósitos totais atingiram R\$ 485 milhões, um aumento de 24,89% ao final do primeiro semestre em relação ao período anterior, o que demonstra a confiança dos associados na cooperativa. Os associados do Sicoob União MTMS encontram na cooperativa a mesma segurança que os clientes dos bancos comerciais possuem. Através do **Fundo Garantidor do Cooperativismo de Crédito (FGCoop)**, os cooperados tem os seus depósitos garantidos até o limite de R\$ 250 mil. O ativo, que é composto por todos os bens, valores e créditos que formam o patrimônio da cooperativa, cresceu 21,98% semestre de janeiro a junho/2021, atingindo o total de R\$ 644 milhões. Alinhado ao propósito de fomentar a geração de novos negócios, a carteira de crédito do Sicoob União MTMS também registrou um crescimento no semestre de 23,08% somando R\$ 486 milhões ao final do semestre 2021. O capital social, que é o valor da participação dos sócios no patrimônio do Sicoob União MTMS consolidou no semestre 2021 o valor de R\$ 58 milhões registrando crescimento de 10,37%.

O fechamento do primeiro semestre 2021 o resultado líquido do Sicoob União MTMS foi de R\$ 3.203.628,17 (Três milhões duzentos e três mil seiscentos e vinte e oito reais e dezessete centavos), que serão colocados à disposição da Assembleia Geral para rateio entre os associados quando do encerramento do exercício 2021 na AGO de 2022, acrescidos dos resultados do segundo semestre 2021.

Atualmente a cooperativa possui 14 pontos de atendimento, sendo 11 agências no Estado de Mato Grosso e 3 agências no Estado de Mato Grosso do Sul, que se integram a rede do Sistema Sicoob em todo o Brasil, com mais de 3 mil pontos de atendimento. O Sicoob União MTMS também contribuiu para o desenvolvimento de outros projetos de estímulo ao voluntariado, capacitação e potencialização dos negócios das micro e pequenas empresas, além do apoio a ações de promoção social, educação, esporte, cultura, saúde e inovação tecnológica, realizadas por entidades sem fins lucrativos que estão detalhadas neste relatório.

Através deste relatório queremos demonstrar um crescimento sustentável que se torna cada vez mais o maior objetivo buscado de forma incansável pela liderança da cooperativa, mas também a criação de valor além dos resultados financeiros para as pessoas e para a sociedade.

Por fim, agradecemos aos associados pela confiança na cooperativa.

1. IDENTIDADE ORGANIZACIONAL

Propósito

Conectar pessoas para promover justiça financeira e prosperidade.

Visão

Ser referência em cooperativismo, promovendo o desenvolvimento econômico e social das pessoas e comunidade.

Missão

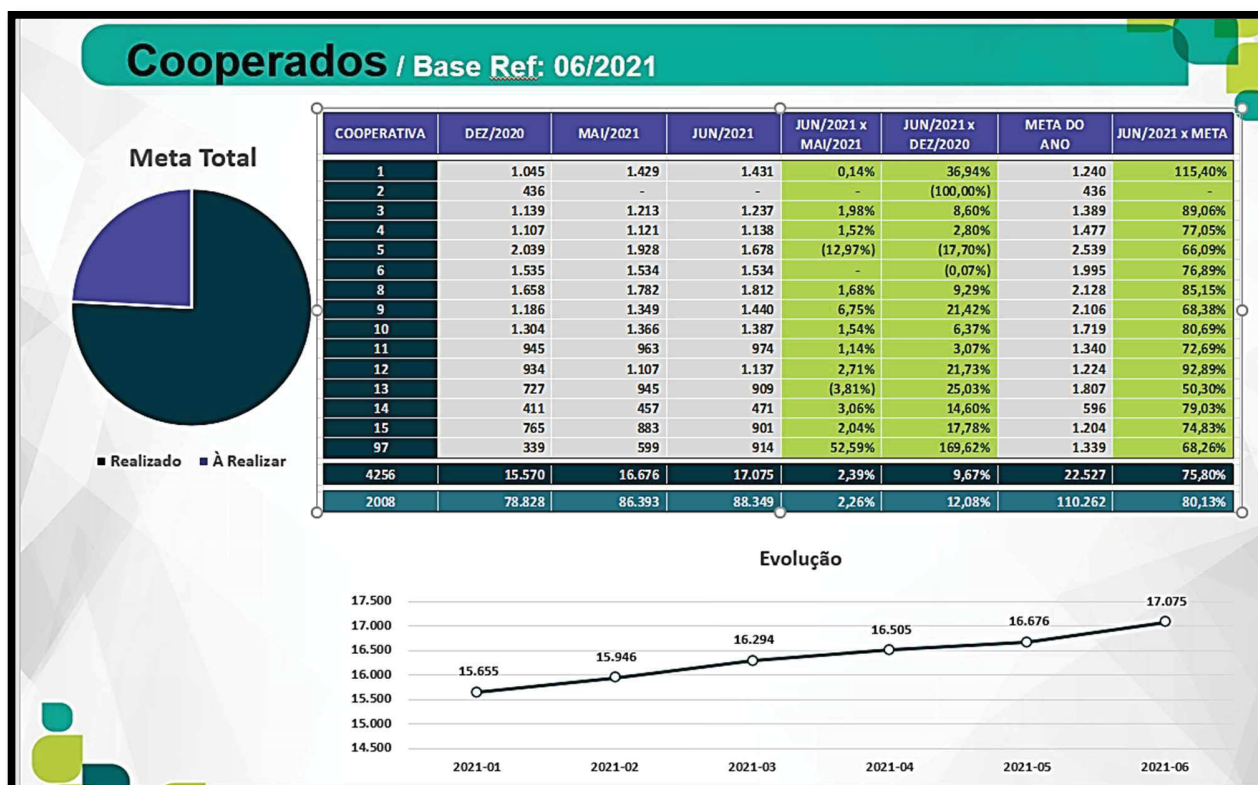
Promover soluções e experiências inovadoras e sustentáveis por meio de cooperação.

Valores

- Respeito e Valorização das Pessoas;
- Cooperativismo e Sustentabilidade;
- Ética e Integridade;
- Excelência e Eficiência;
- Liderança Responsável;
- Inovação e Simplicidade.

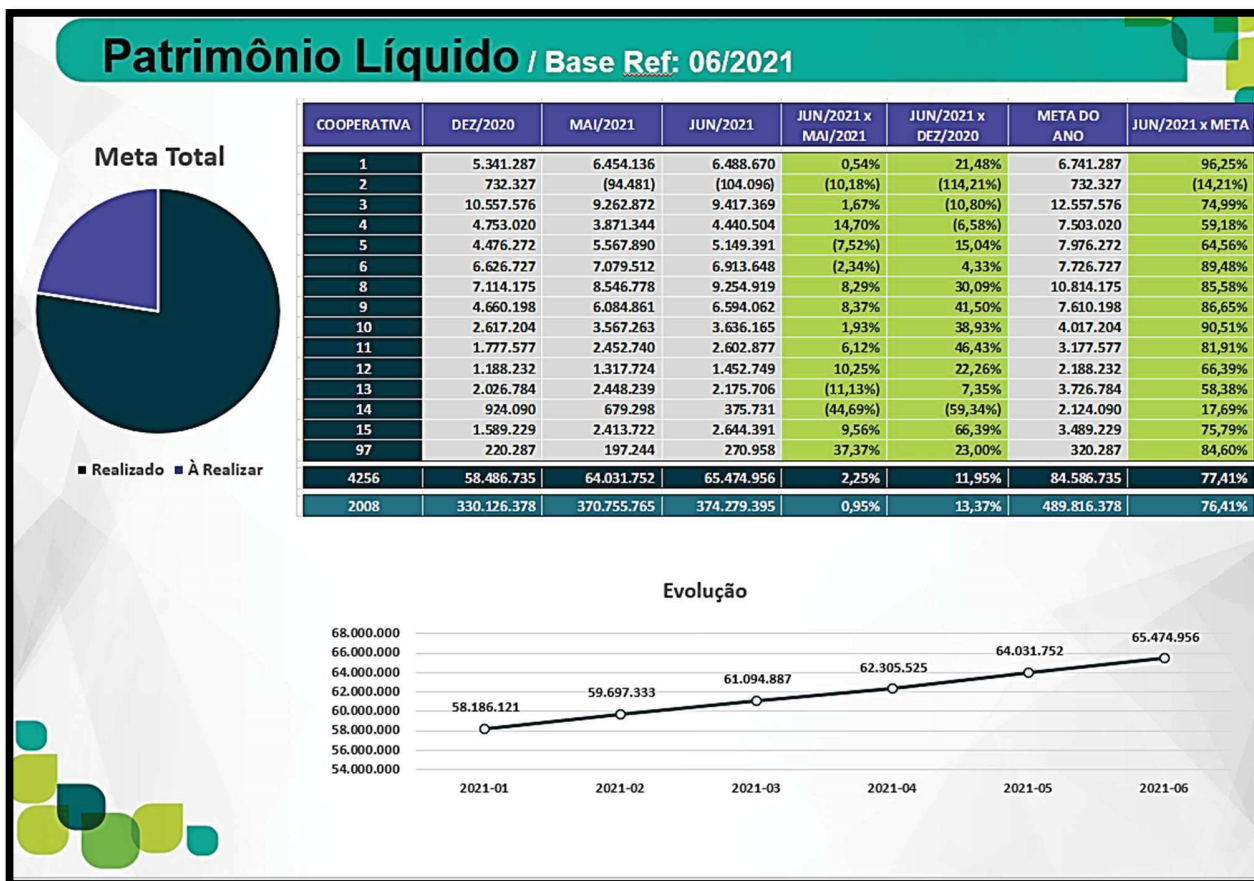
2. EVOLUÇÃO DO QUADRO DE ASSOCIADOS

No semestre de 2021, o SICOOB UNIÃO MT/MS registra um crescimento de mais 1.294 (mil duzentos e noventa e quatro) novos sócios ingressaram na cooperativa que totalizou 17.075 (Dezessete mil e setenta e cinco) associados no semestre 2021.



3. PATRIMÔNIO LÍQUIDO

O Patrimônio Líquido é formado pelas contas de Capital social, Reservas de Lucros Reserva de Capital conforme composição realizada pelo Sicoob União MTMS no primeiro semestre 2021 conforme abaixo:



a) Capital Social

O capital social é representado por cotas-partes no valor nominal de R\$ 1,00 cada e integralizado por seus cooperados. De acordo com o Estatuto Social cada cooperado tem direito em a um voto, independentemente do número de suas cotas-partes. Registramos crescimento no primeiro semestre de 10,37%.

Descrição	30/06/2021	31/12/2020
Capital Social	58.235.242,20	52.764.730,68
Associados	17.075	15.570

b) Sobras Acumuladas

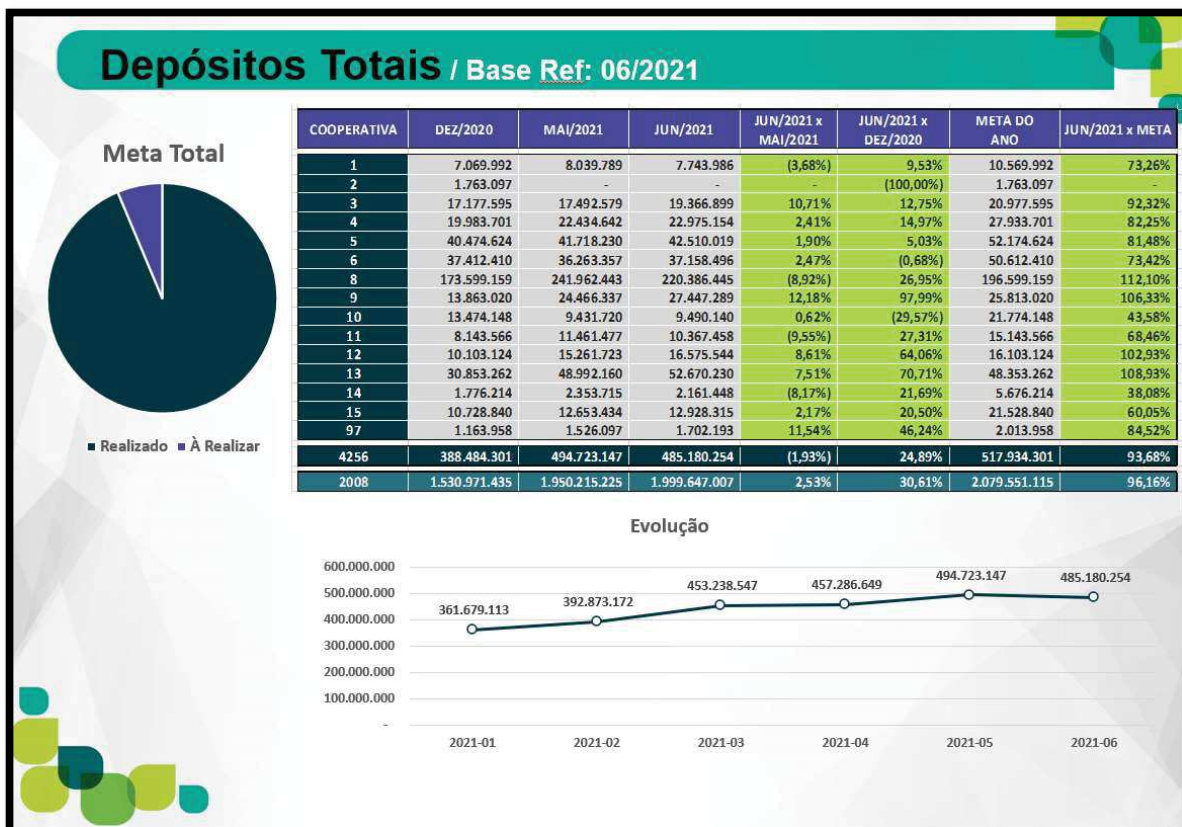
Fechamento do semestre 2021 o resultado acumulado encontra-se no valor de R\$3.203.628,17 (Três milhões duzentos e três mil seiscentos e vinte e oito reais e dezessete centavos).

As sobras são distribuídas e apropriadas conforme Estatuto Social, normas do Banco Central do Brasil e posterior deliberação da Assembleia Geral Ordinária que acontecerá 2022 (AGO). Atendendo à instrução do BACEN, por meio da Carta Circular nº 3.224/2006, o Fundo de Assistência Técnica, Educacional e Social – FATES é registrado como exigibilidade, e utilizado em despesas para o qual se destina, conforme a Lei nº 5.764/1971.

4. DEPÓSITOS TOTAIS

É composto de valores cuja disponibilidade é imediata aos associados, denominado de depósitos a vista, portanto sem prazo determinado para movimentá-lo, ficando a critério do portador dos recursos fazê-lo conforme sua necessidade.

É composto também por valores pactuados para disponibilidade em prazos pré-estabelecidos, denominados depósitos a prazo, os quais recebem atualizações por encargos financeiros remuneratórios conforme a sua contratação em pós ou pré-fixada. Suas remunerações pós fixadas são calculadas com base no critério de “Pro rata temporis”; já as remunerações pré-fixadas são calculadas e registradas pelo valor futuro, com base no prazo final das operações, ajustadas, na data do demonstrativo contábil, pelas despesas a apropriar, registradas em conta redutora de depósitos a prazo.



5. FUNDO GARANTIDOR DO COOPERATIVISMO DE CRÉDITO – FGCOOP

De acordo com seu estatuto, o Fundo Garantidor do Cooperativismo de Crédito – FGCoop tem por objeto prestar garantia de créditos nos casos de decretação de intervenção ou de liquidação extrajudicial de instituição associada, até o limite de R\$ 250.000,00 (duzentos e cinquenta mil reais) por associado, bem como contratar operações de assistência, de suporte financeiro e de liquidez com essas instituições. O Conselho Monetário Nacional (CMN) aprovou resolução que estabelece a forma de contribuição das instituições associadas ao Fundo Garantidor do Cooperativismo de Crédito (FGCoop), ratifica também seu estatuto e regulamento. Conforme previsto na Resolução/CMN nº 4.150, de 30.10.2012, esse fundo possui como instituições associadas todas as cooperativas singulares de crédito do Brasil e os bancos cooperativos integrantes do Sistema Nacional de Crédito Cooperativo (SNCC).

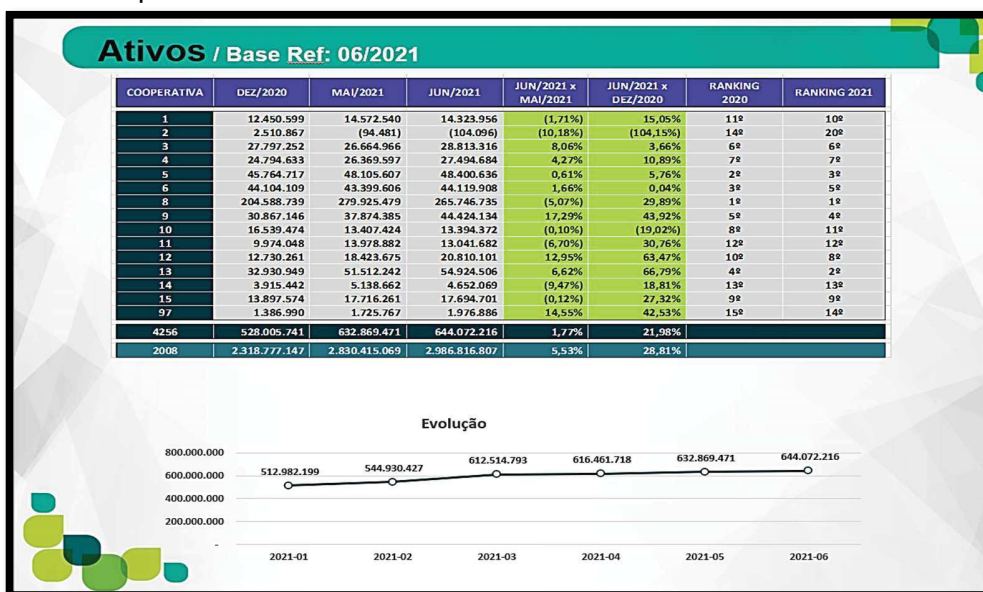
Conforme previsto no artigo 2º da Resolução/CMN nº 4.284, de 05.11.2013, a contribuição mensal ordinária das instituições associadas ao Fundo é de 0,0125%, dos saldos das obrigações garantidas, que abrangem as mesmas modalidades protegidas pelo Fundo Garantidor de Créditos dos bancos, o FGC, ou seja, os depósitos à vista e a prazo, as letras de crédito do agronegócio, entre outros.

As contribuições ao FGCoop pelas instituições a ele associadas tiveram início a partir do mês de março de 2014 e recolhidas no prazo estabelecido no § 4º do art. 3º da Circular/CMN nº. 3.700, de 06.03.2014.

Ainda nos termos de seu estatuto, a governança do Fundo será exercida pela Assembleia Geral, pelo Conselho de Administração e pela Diretoria Executiva, e está estruturada de modo a permitir a efetiva representatividade das associadas, sejam elas cooperativas independentes ou filiadas a sistemas cooperativistas de crédito, sendo o direito de voto proporcional às respectivas contribuições ordinárias.

6. ATIVOS TOTAIS

Ativos totais é composto por todos os bens, valores e créditos que formam o patrimônio da cooperativa, O Sicoob União MTMS registra o valor de R\$ 644 milhões de ativos totais ao final do primeiro semestre 2021.



7. POLÍTICA DE CRÉDITO

A concessão de crédito está pautada em prévia análise do proponente tomador, havendo limites de alçadas pré-estabelecidos a serem observados e cumpridos, cercado ainda a Singular de todas as consultas cadastrais e com análise do Associado através do “RATING” (avaliação por pontos), buscando assim garantir ao máximo a liquidez das operações.

O SICOOB UNIÃO MT/MS adota a política de classificação de crédito de sua carteira de acordo com as diretrizes estabelecidas na Resolução CMN nº 2.682/99, havendo uma concentração de 82,82% nos níveis de “AA” a “C”.

8. GOVERNANÇA CORPORATIVA

Governança corporativa é o conjunto de mecanismos e controles, internos e externos, que permitem aos associados definir e assegurar a execução dos objetivos da cooperativa, garantindo a sua continuidade, os princípios cooperativistas ou, simplesmente, a adoção de boas práticas de gestão.

Nesse sentido, a administração da Cooperativa tem na assembleia geral, que é a reunião de todos os associados, o poder maior de decisão.

A gestão da Cooperativa está alicerçada em papéis definidos, com clara separação de funções. Cabem ao Conselho de Administração as decisões estratégicas e à Diretoria Executiva, a gestão dos negócios da Cooperativa no seu dia a dia.

A Cooperativa possui ainda um Agente de Controles Internos, supervisionado diretamente pelo Conselho de Administração. O Conselho visa acompanhar a aderência aos normativos vigentes, seja interno e/ou sistêmico (Sicoob Central Rondon e Sicoob Confederação), bem como aqueles oriundos da legislação vigente.

Os balanços da Cooperativa são auditados por auditor externo, que emite relatórios, levados ao conhecimento dos Conselhos e da Diretoria. Todos esses processos são acompanhados e fiscalizados pelo Banco Central do Brasil, órgão ao qual cabe a competência de fiscalizar a Cooperativa.

Tendo em vista o risco que envolve a intermediação financeira, a Cooperativa adota ferramentas de gestão. Para exemplificar, na concessão de crédito, a Cooperativa adota o Manual de Crédito, aprovado, como muitos outros manuais, pelo Sicoob Confederação e homologado pela Central.

Além do Estatuto Social, são adotados regimentos e regulamentos, entre os quais destacamos o Regimento Interno, o Regimento do Conselho de Administração, o Regimento do Conselho Fiscal, o Regulamento Eleitoral.

A Cooperativa adota procedimentos para cumprir todas as normas contábeis e fiscais, além de ter uma política de remuneração de seus empregados e estagiários dentro de um plano de cargos e salários que contempla a remuneração adequada, a separação de funções e o gerenciamento do desempenho de todo o seu quadro funcional.

Todos esses mecanismos de controle, além de necessários, são fundamentais para levar aos associados e à sociedade em geral a transparência da gestão e de todas as atividades desenvolvidas pela instituição.

9. CONSELHO FISCAL

Eleito em AGO o Conselho Fiscal tem função complementar à do Conselho de Administração. Sua responsabilidade é verificar de forma sistemática os atos da administração da Cooperativa, bem como validar seus balancetes mensais e seu balanço patrimonial anual.



Todos os membros efetivos e suplentes do Conselho Fiscal participaram de um curso de formação ministrado, com o objetivo de detalhar as responsabilidades dos conselheiros fiscais e as formas de exercê-las.

10. CÓDIGO DE ÉTICA

Todos os integrantes da equipe do SICOOB UNIÃO MT/MS aderiram, por meio de compromisso firmado, ao Pacto de Ética proposto pela Centro Cooperativo Sicoob (CCS) e todos os novos funcionários, ao ingressar na Cooperativa, assumem o mesmo compromisso.

11. SISTEMA DE OUVIDORIA

A Ouvidoria, constituída em 2007 representou um importante avanço a serviço dos cooperados, dispõe de diretor responsável pela área e de um Ouvidor. Atende às manifestações recebidas por meio do Sistema de Ouvidoria do SICOOB, composto por sistema tecnológico específico, atendimento via DDG 0800 e sítio na internet integrado com o sistema informatizado de ouvidoria tendo a atribuição de assegurar o cumprimento das normas relacionadas aos direitos dos usuários de nossos produtos, além de atuar como canal de comunicação com os nossos associados e integrantes das comunidades onde estamos presentes.

No fechamento primeiro semestre 2021, a Ouvidoria do SICOOB UNIÃO MT/MS registrou 53 (cinquenta e três) manifestações de cooperados sobre a qualidade dos produtos e serviços oferecidos pela Cooperativa. Dentre elas, haviam reclamações, pedidos de esclarecimento de dúvidas e solicitações de providências relacionadas principalmente a atendimento, conta corrente, cartão de crédito e operações de crédito.

Das 48 (quarenta e oito) reclamações, 24 (vinte e três) foram consideradas procedentes e resolvidas dentro dos prazos legais e de maneira satisfatória para as partes envolvidas, em perfeito acordo com o previsto na legislação vigente.

AGRADECIMENTOS

Agradecemos aos nossos associados pela preferência e confiança e aos empregados pela dedicação.

Cuiabá/MT, 30 de junho de 2021.

CONSELHO DE ADMINISTRAÇÃO E DIRETORIA