



MAIS QUE UMA ESCOLHA FINANCEIRA, *benefícios para você e toda comunidade.*

RELATÓRIO ANUAL 2024




O QUE É IMPORTANTE PARA VOCÊ? PARTICIPE DO DIA A DIA DA COOPERATIVA E DEIXE A CADA VEZ MAIS DO SEU JEITO!

Além de oferecer um portfólio completo de produtos e serviços financeiros, o **Sicoob Norte Sul**, está contribuindo para a construção de um futuro mais justo e promissor. Um futuro que vai contar com a força da união, da cooperação e da solidariedade.

Isso acontece porque, aqui, quem se associa não é apenas um cliente: é um cooperado e, como dono do empreendimento, participa democraticamente das decisões e dos resultados financeiros – *resultados esses que são reinvestidos no desenvolvimento regional, em um círculo virtuoso de prosperidade socioeconômica.*

Para conhecer todos os detalhes dos produtos e serviços e saber mais sobre o cooperativismo, procure sua cooperativa ou acesse sicoob.com.br/web/sicoobnortesul



SUMÁRIO

4 MENSAGEM DO
do presidente

5 *O futuro*
É LOGO ALI

6 NÚMEROS QUE
transformam

7 *Conselhos*
E DIRETORIA

8 SICOOB NORTE SUL
em ação

9 *Prestação*
DE CONTAS



MENSAGEM DO PRESIDENTE

***“2024: um ano
de conquistas
que nos fizeram
voar mais alto”***

Somos uma cadeia de valor. Formada por pessoas que compreendem o seu papel nesse ecossistema cooperativo e colaborativo. 2024 foi, sem dúvida, um ano especial para o Sicoob Norte Sul. Um período em que reafirmamos nossa força, ampliamos nosso impacto e colhemos os frutos de um trabalho comprometido, estratégico e, acima de tudo, coletivo.

Foi o momento de colher as sementes de cooperativismo e comprometimento que havíamos plantado desde anos anteriores. O Sicoob Norte Sul tem uma equipe que trabalha unida e convicta de que fincar com firmeza os pés no propósito de **conectar pessoas para promover a justiça financeira e a prosperidade** nos fará alçar voos altos e sólidos. Já iniciamos a decolagem.

Receber o Troféu Fidelidade, a mais alta premiação em nível de negócios do Sicoob, é um reconhecimento que nos honra profundamente. Ele simboliza mais do que resultados financeiros: reflete a confiança dos nossos cooperados, a dedicação da nossa equipe e a solidez das nossas decisões.

Além disso, fomos reconhecidos no estado da Bahia pelo alinhamento entre negócio e impacto social, uma conquista que reforça nossa convicção de que é possível – e necessário – crescer de forma sustentável, com responsabilidade e propósito.

Olhamos para o futuro com esperança e coragem. Reconhecemos as oportunidades que se abrem e seguimos investindo em quem faz tudo isso acontecer: as pessoas. Também fortalecemos nossa estrutura física, preparando a base para conquistas ainda mais expressivas em 2025.

Seguimos juntos, cooperando com a construção de uma sociedade mais justa, crescendo com propósito e construindo um legado de transformação.

Cergio Tecchio
*Presidente do Conselho de Administração do
Sicoob Norte Sul*

O QUE NOS MOVE



PROPÓSITO

Conectar pessoas para promover justiça financeira e prosperidade.

VISÃO

Proporcionar a melhor experiência financeira aos nossos cooperados.



NÚMEROS QUE TRANSFORMAM

10 agências
físicas + 01 digital


27.587
associados

MAIS R\$226
milhões em DEPÓSITOS

MAIS R\$27
milhões em CAPITAL SOCIAL

MAIS R\$170
milhões em CRÉDITO



A woman with voluminous curly hair, smiling and looking over her shoulder. She is wearing a purple suede jacket and olive green pants. A brown strap is visible over her shoulder. The background is a soft-focus outdoor scene.

GANHO SOCIAL & ECONOMIA PARA O COOPERADO

Em 2024, o
Sicoob Norte Sul
gerou uma economia de
R\$ 27.732.438
aos seus cooperados

Ganho social é o valor médio que o associado ativo economiza ao optar por utilizar produtos e serviços da cooperativa. Este número representa a economia gerada aos cooperados em taxas e tarifas, em comparação com outras instituições financeiras.



SICOOB NORTE SUL EM AÇÃO

ALINHADOS E COM ATITUDE

O ano de 2024 começou com planejamento, estratégia e atitude. De 12 a 14 de janeiro, a equipe de colaboradores do Sicoob Norte Sul se reuniu no Hotel Fiesta, em Salvador, para celebrar conquista, definir estratégias e traçar metas.

Como o próprio tema do evento sugeriu, as equipes de trabalho saíram mobilizadas e comprometidas a entregar o melhor atendimento aos nossos associados e os resultados esperados pela cooperativa.



ELAS PELO COOP MULHERES EM CENA E NO COOPERATIVISMO



Em 2024 o Comitê de Mulheres do Sicoob Norte Sul contribuiu com a transformação da vida de dezenas de mulheres através da sua atuação. Com o objetivo de promover a equidade de gênero e o fortalecimento das mulheres no cooperativismo, foram realizadas diversas ações focadas na formação auto pessoal e empreendedora.

O Comitê tem a capacidade de aproximar as mulheres da comunidade à cooperativa e através dessa conexão criar relacionamento, incentivar o desenvolvimento e a liderança do público feminino. Além de ampliar a participação das mulheres nas decisões da cooperativa.

As ações de 2024 trouxeram resultados muito positivos para as mulheres participantes. Em função disso, para 2025 os objetivos são ainda mais ousados: disseminar o Comitê de Mulheres para todas as cidades de atuação do Sicoob Norte Sul, realizando atividades como rodas de conversa, palestras, cursos e treinamentos.

CRÉDITO RURAL

O Sicoob Norte Sul acredita na força do agronegócio. Do pequeno ao grande produtor, todos podem ter acesso ao crédito e às oportunidades de crescimento. Em 2024, foram liberados mais de R\$25 milhões na carteira rural da cooperativa através das sete linhas de crédito disponíveis. As concessões de crédito ajudaram a fortalecer culturas como milho, laranja, limão, cacau, goiaba, banana, inhame, mandioca e as produções de animais bovinos e suínos. Através da cooperação podemos construir juntos o desenvolvimento das comunidades.



RIO REAL

De casa nova, os cooperados agora passam a contar com ambientes mais espaçosos, modernos e melhor preparados para recebê-los. Uma forma de representar a grandeza da nossa marca, ampliar as oportunidades de negócios e ficar ainda mais perto de quem faz o cooperativismo acontecer.

DE CASA NOVA REINAUGURAÇÕES DAS AGÊNCIAS DE CRUZ DAS ALMAS E RIO REAL

Em 2024, o Sicoob Norte Sul previu a reinauguração de dois pontos de atendimento da cooperativa nas cidades de Cruz das Almas e Rio Real. Ambas foram entregues à população respectivamente nos dias 02 de abril e 19 de agosto.

CRUZ DAS ALMAS



SICOOB NORTE SUL CONQUISTA O SELO GPTW

Acreditamos que o sucesso de uma organização começa pelo sentimento que desperta nas pessoas. Em 2024, o Sicoob Norte Sul recebeu o selo GPTW – Grate Place to Work, tornando-se reconhecida por ser uma das melhores empresas para se trabalhar. O Selo é uma certificação conquistada por empresas que se destacam por proporcionar um excelente ambiente de trabalho para seus colaboradores.

O GPTW é considerado uma das certificações mais importantes no mundo corporativo, ajudando as empresas a se destacarem no mercado, além de fortalecerem seu compromisso com o bem-estar e a satisfação dos colaboradores.

Esta certificação reforça o empenho da Governança Corporativa da cooperativa, da sua liderança e de cada colaborador em construir diariamente um ambiente onde cooperação, transparência e desenvolvimento humano são pilares fundamentais.

Todas as pessoas que atuam na instituição é parte da conquista do selo GPTW e dos passos dados para que nos tornássemos um espaço de trabalho que inspira confiança, inovação e crescimento coletivo. Este reconhecimento reforça o compromisso do Sicoob Norte Sul com seus colaboradores e, sobretudo, com seus cooperados. Pois o clima organizacional de uma empresa reflete diretamente no atendimento de qualidade, eficiente e acolhedor que a cooperativa se compromete a prestar.

DIA DE COOPERAR 2024

Quando o comprometimento é coletivo, é possível promover iniciativas que impactam diretamente a vida das pessoas. Em 2024, o Sicoob Norte Sul manteve a tradição de direcionar as ações do Dia de Cooperar à doação de alimentos a serem destinados a famílias em situação de vulnerabilidade social. Com a cooperação de todos, a meta de arrecadar 1000 kg de alimentos se transformou em mais de 3.5 toneladas de itens que beneficiaram, em média, 940 pessoas.

A ideia inicial foi engajar colaboradores, associados e as comunidades das cidades onde atuamos para realizar uma campanha que impactasse um número ainda maior de pessoas. Foram realizadas ações como aulas de atividade física e criação de postos de coleta nas agências da cooperativa e em empresas e instituições parceiras.

Graças ao sentimento de cooperação da população, dos associados e dos colaboradores, somamos o total de 3,5 toneladas de alimentos agrupados em 235 cestas básicas destinadas a instituições que atuam na assistência a famílias em situação de vulnerabilidade. Por mais um ano, o Dia C revelou o poder transformador da cooperação.

O COOPERADO DECIDE

Escutamos, dialogamos e decidimos juntos. Em 2024 o Sicoob Norte Sul teve a oportunidade de estar ainda mais próximo de seus cooperados. Nas pré-assembleias e Assembleia Geral Ordinária o associado tem voz e poder de decisão. São momentos fundamentais para reforçar um dos princípios que norteiam o cooperativismo: a gestão democrática.

Foi na AGO 2024, por exemplo, através do voto do cooperado nas pré-assembleias e validação dos Delegados na assembleia, que foi eleito o novo Conselho de Administração do Sicoob Norte Sul. Somos muito mais fortes quando decidimos juntos.



CONCURSO CULTURAL – ESTUDANTES SÃO PREMIADOS EM ETAPA REGIONAL



Entre poemas, tirinhas, textos narrativos e desenhos existiam sonhos. Sonhos de 3.621 estudantes de municípios onde atuamos que se dedicaram e colocaram no papel suas habilidades e talentos para participar do Concurso Cultural 2024. Com o tema “Atitudes simples, escolhas conscientes”, as crianças e adolescentes tiveram a oportunidade de dialogar e aprender com seus professores e colegas sobre assuntos do seu dia a dia como consumo consciente, sustentabilidade e cooperativismo.

O resultado foram trabalhos potentes onde se observava de perto que o conteúdo foi absorvido e materializado. E para a alegria ser completa, o Sicoob Norte Sul foi premiado na etapa regional do Concurso Cultural em duas categorias: Luna Lobo (Escola Criação – Amargosa) e Filipe Azevedo (Escola Municipal Luis Coelho – Inhambupe).



CAPITAL PREMIADO



POUPANÇA PREMIADA

COOPERATIVISMO DÁ SORTE

Além de todas as vantagens que o associado tem ao escolher uma cooperativa de crédito como sua instituição financeira, o Sicoob Norte Sul celebrou, ao lado de dois dos seus associados a conquista de duas premiações nacionais recebidas em 2024.

Ao utilizarem os serviços de integralização de capital e poupança, a empresa NV Locações e o senhor Rubens Pinheiro, foram sorteados e premiados com um carro T-cross 0km e 50 mil pontos Coopera, respectivamente. Os sorteios aconteceram como parte das campanhas Capital Premiado e Poupança Premiada. O cooperativismo, além de outras vantagens, dá sorte.

INTERCOOPERAÇÃO

Acreditamos no poder da cooperação e ainda mais na capacidade transformadora da intercooperação. Por isso, em 2024 reforçamos ainda mais as ações em parceria com cooperativas presentes nas regiões de atuação do Sicoob Norte Sul.

Alguns bons exemplos dessas parceiras são a Coopag e a Coocai. A primeira, Cooperativa Agrícola Gandu, que opera no segmento agropecuário através do estímulo à produção, beneficiamento e comercialização de cacau. E a segunda, que há 10 anos atua com coleta seletiva na cidade de Inhambuê.

Através das ações do Instituto Sicoob e dos produtos e serviços que ofertamos com taxas e condições justas, temos contribuído com instituições que em sua essência, existem para a cooperar com a construção de um mundo melhor. Afinal, quando o cooperativismo cresce, a sociedade avança.



UMA COOPERATIVA 100% COMPROMETIDA COM O SEU PROPÓSITO

Desde 2018 o Sicoob Norte Sul assumiu o compromisso de estar cada vez mais próximo das comunidades através do Instituto Sicoob. Desde então, cada ação executada teve o compromisso de promover a educação financeira, cooperativista, empreendedora e ambiental.

Em 2024, não foi diferente. Nos comprometemos ainda mais com a área de Cidadania e Sustentabilidade. O Sicoob Norte Sul se tornou uma cooperativa em que 100% dos seus colaboradores se voluntariaram para apoiar as ações do Instituto Sicoob.

O resultado desta atitude revela-se no balanço anual das ações de investimento social de 2024. Foram dedicadas 1.118 horas voluntárias às ações do portfólio do Instituto Sicoob, que impactaram 7.843 pessoas entre crianças, jovens e adultos.

Dados que não são apenas números, mas sim reflexo de como a nossa atuação comprometida com o propósito que nos sustenta é capaz de impactar positivamente a comunidade.



SICOOB NORTE SUL CONQUISTA TROFÉU FIDELIDADE EM INVESTIMENTOS

Em 2024, uma conquista histórica marcou a nossa cooperativa. A agência da cidade de Alagoinhas garantiu uma das premiações mais almejadas pelas cooperativas do Sicoob: o troféu Fidelidade.

Ao longo do ano, a equipe se destacou pelo engajamento e pelo compromisso em oferecer mais soluções financeiras aos cooperados, por meio dos produtos do combo Investimentos. Esse esforço garantiu ao Sicoob Norte Sul o seu primeiro Cisne, como é carinhosamente conhecido o troféu.



NO SICOOB, SEU FUTURO RENDE MAIS.

Faça um aporte no Plano de Previdência Sicoob e ganhe

R\$ **2mil*** EM CASHBACK

*Ação válida para o plano de previdência Multi-Instituído. A cada 5 mil reais em aportes, ganhe 200 reais em cashback, limitado a 2 mil reais por CPF. Válido de 19/4 até 30/4/2025.

Aproveite todas as vantagens!

- ✓ Benefício fiscal no Imposto de Renda de até 12%.
- ✓ Rende todo mês.
- ✓ Sem taxa de carregamento.
- ✓ Proteção em caso de morte ou invalidez.
- ✓ Opções para todos os perfis de investidores.



Acesse:
App Sicoob > Previdência
> Contribuição Eventual

O Sicoob tem Previdência e tudo pra ser seu.

Consulte regulamento em:
sicoob.com.br/seufuturorendemais

Mensagem da Diretoria

O FUTURO É LOGO ALI

Em 2024, a nossa cooperativa deu passos tão significativos. Vivemos um ano marcante, repleto de conquistas que refletiram diretamente na vida de cada colaborador do Sicoob Norte Sul, de cada associado e das comunidades impactadas pelas nossas ações sociais.

Temos orgulho em afirmar, em todos os espaços, que somos uma instituição financeira diferente das tradicionais. Somos uma cooperativa que vive, na prática, cada um dos princípios que a regem. E é essa essência cooperativista que impulsiona nosso crescimento e sustenta cada uma de nossas conquistas.

Em 2024, fizemos história. Cuidamos da nossa casa com zelo. Ou melhor, cuidamos das nossas casas. Seguimos com o plano de reestruturação dos pontos de atendimento do Sicoob Norte Sul. Investimos no conforto, no acolhimento e na estrutura das agências das cidades de Cruz das Almas e Rio Real. Transformamos os espaços destinados à equipe e aos cooperados em ambientes que prezam pelo bem-estar e comodidade, gerando ainda mais qualidade aos negócios e principalmente aos relacionamentos firmados e fortalecidos ali.

Costumo dizer que sonhamos alto. E fazemos isso porque confiamos na capacidade da nossa equipe em transformar estratégias em realizações. Aliás, temos uma equipe que acredita. Que se conecta com o propósito. E foi graças ao comprometimento de cada colaborador que conquistamos, em 2024, o selo GPTW – Great Place to Work. Uma certificação internacional que reconheceu o Sicoob Norte Sul como um dos melhores lugares para se trabalhar no mundo — e essa afirmação vem das 125 pessoas que constroem diariamente essa história conosco. Aproximamos a nossa cooperativa ainda dos Objetivos de Desenvolvimento Sustentável, sobretudo, no que tange a diversidade e equidade de gênero. Fortalecemos o Comitê de Mulheres do Sicoob Norte Sul, e com muita alegria, celebramos

a conquista do Selo Lilás, uma iniciativa do Governo do Estado da Bahia que reconhece empresas baianas que adotam políticas de igualdade de gênero e atuam na defesa das mulheres.

A confiança delas nos impulsiona a continuar sonhando, planejando e realizando. Avancamos rumo ao lugar que merecemos ocupar. Fomos reconhecidos, pela primeira vez, com o Troféu Fidelidade, um dos prêmios mais almejados pelas cooperativas do Sicoob em todo o Brasil. Uma conquista que reafirma: quando trabalhamos coletivamente, todo desafio torna-se possível de ser superado.

Para 2025, desejamos ir além. Seguiremos cuidando e investindo nas pessoas que fazem o Sicoob Norte Sul acontecer, buscaremos a renovação do selo GPTW, e melhorias na estrutura das nossas agências. Onde quer que estejamos, temos a convicção de que, por meio do cooperativismo de crédito, estamos transformando realidades e contribuindo para a construção de um mundo mais justo, mais colaborativo e mais humano.



Magna Gomes Matos
Diretora Administrativa



Gabriel dos Santos Chagas

Diretor de Relacionamento

Em 2024, o Sicoob Norte Sul alcançou marcos históricos que não só celebram nossos resultados financeiros, mas, acima de tudo, reafirmam o nosso compromisso com o bem-estar dos nossos cooperados, das comunidades e de todos aqueles que acreditam na força transformadora do cooperativismo.

Este foi um ano em que o propósito que nos orienta se fortaleceu ainda mais, refletindo-se em cada ação, cada projeto, e nos resultados expressivos que conquistamos. São números que sustentam o crescimento sólido e sustentável do nosso negócio. Um desempenho que merece ser celebrado e que tem sido constantemente reconhecido.

Graças ao empenho de nossa equipe e à confiança dos nossos cooperados, conseguimos superar desafios e alcançar novos patamares. Cada conquista de 2024 foi fruto de um trabalho coletivo que tem impulsionado a cooperativa em direção a um futuro mais próspero. Estamos no caminho certo, não apenas como uma instituição financeira, mas como uma verdadeira parceira no desenvolvimento de nossos cooperados.

A conquista do Troféu Fidelidade na categoria Investimentos é um reflexo desse progresso. Este prêmio, um dos mais almejados pelas cooperativas do Sicoob, simboliza a confiança crescente dos nossos cooperados em nosso trabalho e nas vantagens de fazer parte do Sicoob Norte Sul.

O nosso olhar atento para as necessidades dos associados, tanto no campo quanto na cidade, tem

sido fundamental para ajudá-los na realização de seus sonhos. Respeitar suas necessidades, oferecer consultoria financeira responsável e atender cada pessoa de forma individualizada são pilares inegociáveis.

Os avanços que alcançamos com as ações de investimento social estratégico são exemplos claros de como estamos cumprindo nossa missão de ser mais que uma escolha financeira. Sabemos que olhar para as comunidades e transformá-las por meio de educação financeira, cooperativa, empreendedora e ambiental também faz parte do nosso negócio. Orgulhamo-nos de contar com uma equipe 100% voluntária no Instituto Sicoob, e temos alinhado cada vez mais nossas estratégias de negócios com o investimento social, criando impactos positivos que perduram.

2024 foi um ano de grandes conquistas. Acreditamos e realizamos. Agora, voltamos nossos olhares para 2025 com a mesma dedicação, coragem e entusiasmo, prontos para continuar a contribuir com o desenvolvimento econômico e social de nossos cooperados e das comunidades. Temos metas ousadas, mas absolutamente alcançáveis.

Continuaremos investindo em soluções financeiras cada vez mais inclusivas e ajustadas às necessidades de quem confia em nosso trabalho. E, acima de tudo, reforçaremos nosso papel como agentes de mudança, criando um ambiente onde pessoas e comunidades possam prosperar de forma justa e colaborativa.



Conselhos & **DIRETORIA**

CONSELHO DE ADMINISTRAÇÃO

Cergio Tecchio
Presidente

Edeilton Souza Brito
Vice-Presidente

Benedilson Conceição da Cruz
Gilmar Emanuel Aguiar Costa
Nélio Conceição Costa
Ricardo Barbosa dos Santos
Ricardo Melo Mascarenhas da Silva
Vandiney Andrade Souza
Wayner Dias Braga
Conselheiros

CONSELHO FISCAL

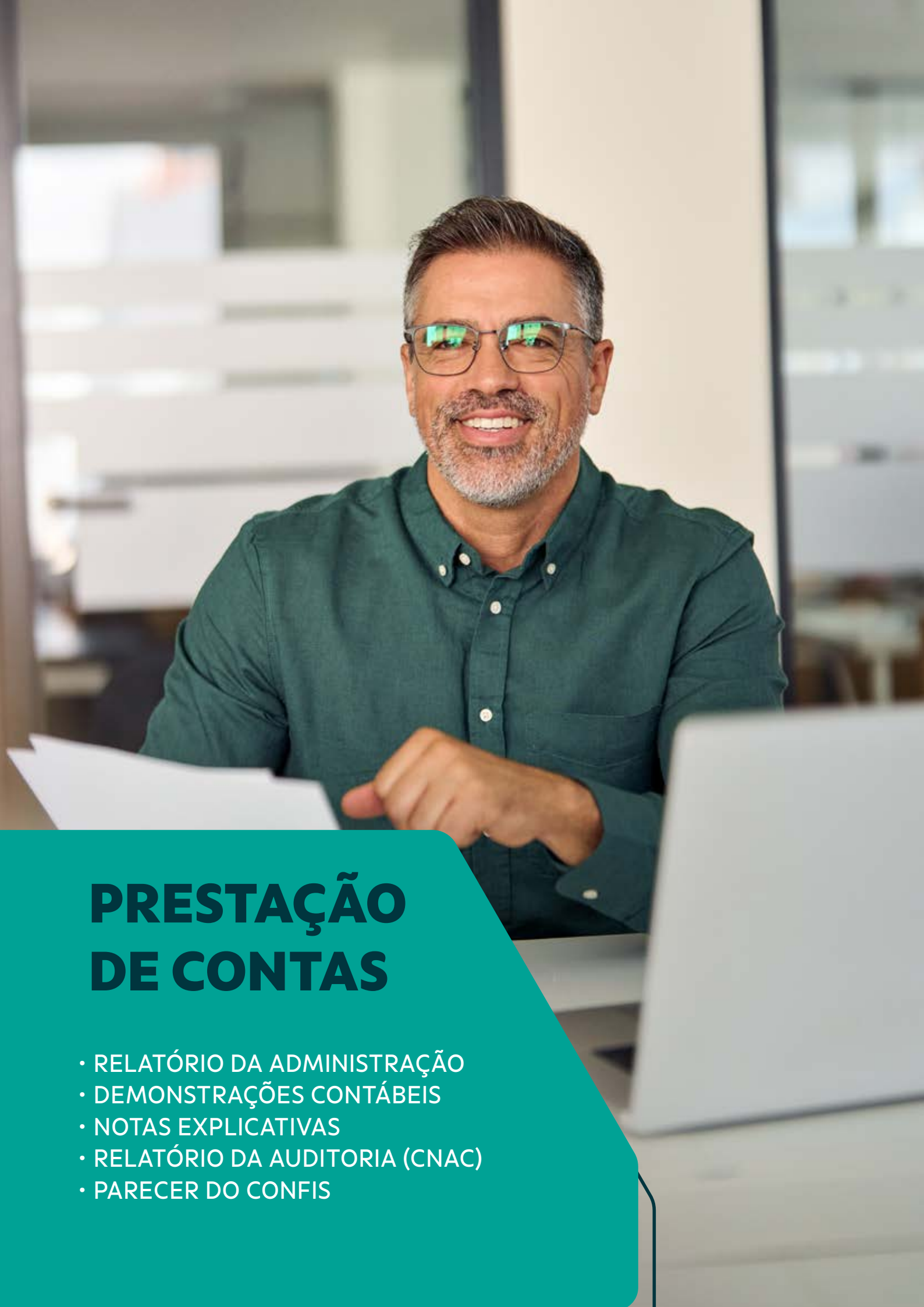
Afrorisval Olimpio de Almeida
Ronaldo Lopes Rodrigues
Valdivia Carla de A. Dias Cunha
Efetivos

Alan Fernandes Prazeres
Naiara Moreira dos Santos
Suplentes

DIRETORIA EXECUTIVA

Gabriel dos Santos Chagas
Diretor de Relacionamento

Magna Gomes Matos
Diretora Administrativa



PRESTAÇÃO DE CONTAS

- RELATÓRIO DA ADMINISTRAÇÃO
- DEMONSTRAÇÕES CONTÁBEIS
- NOTAS EXPLICATIVAS
- RELATÓRIO DA AUDITORIA (CNAC)
- PARECER DO CONFIS

RELATÓRIO DA ADMINISTRAÇÃO

Bem-vindos, cooperados e comunidade.

Seguindo o princípio da informação e prezando pelo valor da transparência, apresentamos neste documento as Demonstrações Financeiras relativas ao período findo em 31 de dezembro de 2024 da cooperativa financeira SICOOB NORTE SUL.

Aqui você também vai conhecer um pouco mais sobre a cooperativa e os resultados que alcançamos juntos no período. Esperamos que aprecie o conteúdo e descubra em nossos números a força do cooperativismo financeiro.

Boa leitura!

1. CONTEXTO SICOOB

Formado por centenas de cooperativas financeiras espalhadas por todo o Brasil e presente em cerca de 2.405 municípios, o Sicoob é um dos maiores sistemas financeiros do país. Juntas, as cooperativas somam mais de 8,3 milhões de cooperados que constroem juntos um mundo com mais cooperação, pertencimento, responsabilidade social e justiça financeira.

2. SUSTENTABILIDADE

Visando estruturar um ambiente de sustentabilidade sistêmica que integre as práticas sociais, ambientais e de governança (ESG) ao modelo de negócios do Sicoob, todas as organizações do Sistema estão se mobilizando em torno do Pacto pelo Desenvolvimento Sustentável.

Para traduzir aos cooperados e às comunidades os nossos compromissos, contamos com um Plano de Sustentabilidade, Agenda e Relatório de Sustentabilidade, alinhados ao nosso plano estratégico e aderente as diretrizes do Banco Central do Brasil voltadas à Política de Responsabilidade Social, Ambiental e Climática. Quer saber mais? Acesse www.sicoob.com.br/sustentabilidade.

3. NOSSA COOPERATIVA

O SICOOB NORTE SUL é uma instituição financeira cooperativa voltada para fomentar o crédito para seu público-alvo, os cooperados, que, além de contar com um portfólio completo de produtos e serviços financeiros, têm participação nos resultados financeiros e contribuem para o desenvolvimento socioeconômico sustentável de suas comunidades.

4. POLÍTICA DE CRÉDITO

Nossa atuação dá-se principalmente por meio da concessão de empréstimos e captação de depósitos. Concessão essa que é realizada para cooperados após prévia análise, respeitando limites de alçadas pré-estabelecidos que devem ser observados e cumpridos. Realizamos, ainda, consultas cadastrais e análises através do “RATING” (avaliação por pontos), buscando assim garantir ao máximo a liquidez das operações. Nossa política de classificação de risco de crédito está de acordo com a Resolução CMN nº 2.682/99, havendo uma concentração de 93,89% nos níveis de “AA” a “C”.

5. GOVERNANÇA CORPORATIVA

A participação nas decisões é um valor que permeia nosso negócio, por isso cada cooperado e/ou delegado



tem direito a voto nas assembleias. Entre as decisões, está a eleição do Conselho de Administração, que é responsável pelas decisões estratégicas.

Os atos da administração da cooperativa, bem como a validação de seus balancetes mensais e do balanço patrimonial anual, são realizados pelo Conselho Fiscal que, também eleito em Assembleia, é responsável por verificar esses assuntos de forma sistemática. Ele atua de forma complementar ao Conselho de Administração.

Neste mesmo sentido, a gestão dos negócios da cooperativa no dia a dia é realizada pela Diretoria Executiva.

A cooperativa possui profissional(is) designado(s) na função Agente de Controles Internos, supervisionado(s) diretamente pelo Diretor responsável pelo gerenciamento contínuo de riscos. O objetivo é acompanhar a aderência aos normativos vigentes, sejam eles internos e/ou sistêmicos (SICOOB CENTRAL BA e Sicoob Confederação), bem como aqueles oriundos da legislação vigente.

Os balanços da cooperativa são auditados por auditor externo, que emite relatórios, levados ao conhecimento dos Conselhos e da Diretoria. Todos esses processos são acompanhados e fiscalizados pelo Banco Central do Brasil, órgão ao qual cabe a competência de fiscalizar a cooperativa.

Tendo em vista o risco que envolve a intermediação financeira, a cooperativa adota ferramentas de gestão como o Manual de Crédito, que foi aprovado, como muitos outros manuais, pelo Sicoob Confederação e homologado pelo Sicoob Central BA.

Além do Estatuto Social, seguimos regimentos e regulamentos, entre os quais estacamos o Regimento Interno, o Regimento do Conselho de Administração, o Regimento Interno da Diretoria Executiva, o Regimento do Conselho Fiscal e o Regulamento Eleitoral.

A cooperativa adota procedimentos para cumprir todas as normas contábeis e fiscais. Além disso, os integrantes da nossa cooperativa estão em harmonia com o Pacto de Ética e de Conduta Profissional propostos pelo Sicoob Confederação.

Todos esses mecanismos de controle, além de necessários, são fundamentais para levar aos cooperados e à sociedade a transparência da gestão e de todas as atividades desenvolvidas pela instituição.

6. SISTEMA DE OUVIDORIA

É um canal de comunicação com os nossos cooperados e integrantes das comunidades onde estamos presentes, em que são atendidas manifestações sobre nossos produtos.

No exercício de 31 de dezembro de 2024, o SICOOB NORTE SUL registrou o total de 56 (cinquenta e seis) manifestações sobre a qualidade dos produtos e serviços oferecidos pela cooperativa. Dentre elas, havia reclamações, pedidos de esclarecimento de dúvidas e solicitações de providências relacionadas principalmente a Seguro Prestamista, Quotas-parte, e Abertura/Encerramento/Bloqueio de conta. Das reclamações, 24 (vinte e quatro) foram consideradas procedentes e resolvidas dentro dos prazos regulamentares, conforme legislação vigente.

7. FUNDO GARANTIDOR DO COOPERATIVISMO DE CRÉDITO

O FGCoop é uma associação civil sem fins lucrativos criada para tornar as cooperativas financeiras tão competitivas quanto os bancos comerciais e proteger as pessoas que depositam sua confiança em cooperativas financeiras regulamentadas. Ele assegura que o cooperado receba seu dinheiro de volta nos

casos de eventual intervenção ou liquidação da cooperativa financeira pelo Banco Central do Brasil, até o limite de R\$ 250 mil (duzentos e cinquenta mil reais) por CPF ou CNPJ.

De acordo com o artigo 3º da Resolução CMN nº 4.933, de 29/7/2021, a contribuição mensal ordinária das instituições associadas ao Fundo é de 0,0125%, dos saldos das obrigações garantidas, que abrangem as mesmas modalidades protegidas pelo Fundo Garantidor de Créditos dos bancos, o FGC, ou seja, os depósitos à vista e a prazo, as letras de crédito do agronegócio, entre outros.

8. DEMONSTRAÇÕES DOS RESULTADOS DA COOPERATIVA

Data-base: 31 de dezembro de 2024.
Unidade de Apresentação: reais

RESULTADOS FINANCEIROS DO PERÍODO		% DE VARIAÇÃO	2º SEM/24	31/12/2024	31/12/2023
Sobras ou Perdas do Exercício – antes do Juros ao Capital		173,55%	3.421.783,31	6.345.226,60	2.319.620,76
NÚMERO DE COOPERADOS			% DE VARIAÇÃO	31/12/2024	31/12/2023
Total			24,28%	27.587	22.198
CARTEIRA DE CRÉDITO	% DE VARIAÇÃO	31/12/2024		31/12/2023	
Carteira Rural	99,97%	29.269.058,69		14.636.550,52	
Carteira Comercial	18,56%	140.518.159,61		118.521.274,69	
Total	27,51%	169.787.218,30		133.157.825,21	

Os Vinte Maiores Devedores representavam na data-base de 31/12/2024 o percentual de 11,90% da carteira, no montante de R\$ 20.277.880,81.

CAPTAÇÕES	% DE VARIAÇÃO	31/12/2024	31/12/2023
Depósitos à vista	42,11%	81.889.121,76	57.623.732,02
Depósitos sob aviso	5,01%	31.007,20	29.527,81
Depósitos a prazo	49,35%	131.149.968,87	87.811.292,09
LCA	43,53%	13.738.349,82	9.571.934,62
LCI	-100,00%	-	1.398.179,38
Total	44,99%	226.808.447,65	156.434.665,92

Os Vinte Maiores Depositantes representavam na data-base de 31/12/2024 o percentual de 24,51% da captação, no montante de R\$ 54.805.789,23.

PATRIMÔNIO DE REFERÊNCIA	% DE VARIAÇÃO	31/12/2024	31/12/2023
	35,65%	28.496.955,08	21.006.378,25

9. AGRADECIMENTOS

Agradecemos aos nossos cooperados pela preferência e confiança e aos empregados pela dedicação. Conselho de Administração e Diretoria.

GANDU-BA, 31 de dezembro de 2024.



DEMONSTRAÇÕES CONTÁBEIS

SICOOB NORTE SUL
CNPJ: 02.876.918/0001-24
BALANÇO PATRIMONIAL

Em reais

	NOTAS	31/12/2024	31/12/2023
ATIVO		295.366.201,81	199.489.358,37
DISPONIBILIDADES	4	7.119.018,24	5.286.612,00
INSTRUMENTOS FINANCEIROS		286.452.617,97	194.982.433,05
Aplicações Interfinanceiras de Liquidez	5	3.473.607,86	–
Títulos e Valores Mobiliários	6	8.949.400,51	6.907.540,27
Relações Interfinanceiras	4	101.597.593,64	52.592.020,88
Centralização Financeira		101.597.593,64	52.592.020,88
Operações de Crédito	7	169.787.218,30	133.157.825,21
Outros Ativos Financeiros	8	2.644.797,66	2.325.046,69
(-) PROVISÕES PARA PERDAS ESPERADAS ASSOCIADAS AO RISCO DE CRÉDITO		(7.550.689,79)	(7.578.460,84)
(-) Operações de Crédito	7	(7.014.376,30)	(7.092.086,03)
(-) Outras	8.1	(536.313,49)	(486.374,81)
ATIVOS FISCAIS CORRENTES E DIFERIDOS	9	478.513,45	252.289,41
OUTROS ATIVOS	10	3.320.112,69	1.205.657,18
IMOBILIZADO DE USO	11	9.683.586,87	8.879.855,62
INTANGÍVEL	12	609.599,62	494.462,91
(-) DEPRECIAÇÕES E AMORTIZAÇÕES	11 e 12	(4.746.557,24)	(4.033.490,96)
TOTAL DO ATIVO		295.366.201,81	199.489.358,37

PASSIVO E PATRIMÔNIO LÍQUIDO		295.366.201,81	199.489.358,37
DEPÓSITOS	13	213.070.097,83	145.464.551,92
Depósitos à Vista		81.889.121,76	57.623.732,02
Depósitos Sob Aviso		31.007,20	29.527,81
Depósitos a Prazo		131.149.968,87	87.811.292,09
DEMAIS INSTRUMENTOS FINANCEIROS		40.812.629,03	23.357.842,21
Recursos de Aceite e Emissão de Títulos	14	13.738.349,82	10.970.114,00
Relações Interfinanceiras	15.a	25.100.983,37	12.332.169,15
Repasse Interfinanceiros		25.100.977,09	12.332.169,15
Outras Relações Interfinanceiras	16	6,28	–
Outros Passivos Financeiros	17	1.973.295,84	55.559,06
PROVISÕES	18	367.572,61	249.864,14
OBRIGAÇÕES FISCAIS CORRENTES E DIFERIDAS	19	364.079,03	364.667,41
OUTROS PASSIVOS	20	3.978.637,69	2.696.317,21
PATRIMÔNIO LÍQUIDO		36.773.185,62	27.356.115,48
CAPITAL SOCIAL	21.1	27.068.016,75	21.415.138,63
RESERVAS DE SOBRAS	21.2	7.922.130,54	5.241.206,41
SOBRAS OU PERDAS ACUMULADAS	21.3	1.783.038,33	699.770,44
TOTAL DO PASSIVO E PATRIMÔNIO LÍQUIDO		295.366.201,81	199.489.358,37

As Notas Explicativas são parte integrante das Demonstrações Contábeis.

GABRIEL DOS SANTOS CHAGAS
DIRETOR DE RELACIONAMENTO

MAGNA GOMES MATOS
DIRETORA ADMINISTRATIVA

VALMIR LIMA SILVA
CONTADOR | CRCBA-023450/O-3



SICOOB NORTE SUL
CNPJ: 02.876.918/0001-24
DEMONSTRAÇÃO DAS SOBRAS OU PERDAS

Em reais

	NOTAS	2 ° SEM. 2024	31/12/2024	31/12/2023
INGRESSOS E RECEITAS DA INTERMEDIÇÃO FINANCEIRA		19.990.078,09	36.696.686,72	29.481.793,14
Operações de Crédito	23	15.687.693,48	29.742.370,73	24.668.399,38
Ingressos de Depósitos Intercooperativos	4	4.127.012,91	6.540.073,44	4.813.393,76
Resultado de Aplicações Interfinanceiras de Liquidez		175.371,70	354.509,35	-
Resultado de Operações com Títulos e Valores Mobiliários			59.733,20	-
DISPÊNDIOS E DESPESAS DA INTERMEDIÇÃO FINANCEIRA	24	(10.229.173,90)	(18.496.879,51)	(18.121.463,32)
Operações de Captação no Mercado		(6.382.490,72)	(11.395.469,37)	(9.655.708,25)
Operações de Empréstimos e Repasses		(953.729,96)	(1.515.022,17)	(926.613,07)
Provisões para Perdas Esperadas Associadas ao Risco de Crédito		(2.892.953,22)	(5.586.387,97)	(7.539.142,00)
RESULTADO BRUTO DA INTERMEDIÇÃO FINANCEIRA		9.760.904,19	18.199.807,21	11.360.329,82
OUTROS INGRESSOS E RECEITAS/DISPÊNDIOS E DESPESAS OPERACIONAIS		(6.258.917,77)	(11.213.738,95)	(8.690.333,13)
Ingressos e Receitas de Prestação de Serviços	25	5.118.802,63	10.209.522,92	6.754.470,26
Rendas de Tarifas	26	1.468.629,98	3.429.889,08	3.864.798,74
Dispêndios e Despesas de Pessoal	27	(5.129.944,38)	(9.942.710,13)	(8.738.370,93)
Outros Dispêndios e Despesas Administrativas	28	(5.750.411,42)	(11.231.436,22)	(9.176.213,02)
Dispêndios e Despesas Tributárias	29	(300.987,58)	(606.688,86)	(497.873,97)
Outros Ingressos e Receitas Operacionais	30	1.215.971,86	2.275.310,67	2.146.034,18
Outros Dispêndios e Despesas Operacionais	31	(2.880.978,86)	(5.347.626,41)	(3.043.178,39)
PROVISÕES	32	(70.622,90)	(126.104,78)	(76.042,88)
Provisões/Reversões para Contingências		(34.815,30)	(55.753,59)	(21.224,22)
Provisões/Reversões para Garantias Prestadas		(35.807,60)	(70.351,19)	(54.818,66)
RESULTADO OPERACIONAL		3.431.363,52	6.859.963,48	2.593.953,81
OUTRAS RECEITAS E DESPESAS	33	-	-	(36.036,69)

SOBRAS OU PERDAS ANTES DA TRIBUTAÇÃO E PARTICIPAÇÕES		3.431.363,52	6.859.963,48	2.557.917,12
IMPOSTO DE RENDA E CONTRIBUIÇÃO SOCIAL		505.156,67	-	(238.296,36)
Imposto de Renda Sobre Atos Não Cooperados		311.222,92	-	(139.935,23)
Contribuição Social Sobre Atos Não Cooperados		193.933,75	-	(98.361,13)
PARTICIPAÇÕES NOS RESULTADOS		(514.736,88)	(514.736,88)	-
SOBRAS OU PERDAS DO PERÍODO ANTES DAS DESTINAÇÕES		3.421.783,31	6.345.226,60	2.319.620,76

As Notas Explicativas são parte integrante das Demonstrações Contábeis.

GABRIEL DOS SANTOS CHAGAS
DIRETOR DE RELACIONAMENTO

MAGNA GOMES MATOS
DIRETORA ADMINISTRATIVA

VALMIR LIMA SILVA
CONTADOR | CRCBA-023450/O-3



SICOOP NORTE SUL
CNPJ: 02.876.918/0001-24
DEMONSTRAÇÃO DAS MUTAÇÕES DO PATRIMÔNIO LÍQUIDO

Em reais

	CAPITAL SUBSCRITO	CAPITAL A REALIZAR	RESERVA LEGAL	SOBRAS OU PERDAS ACU- MULADAS	TOTAIS
Saldos em 31/12/2022	21.127.142,74	(2.474.708,23)	4.463.683,70	619.201,91	23.735.320,12

Destinações das Sobras do Exercício Anterior:

Distribuição de sobras para associados	614.867,06	-	-	(619.201,91)	(4.334,85)
--	------------	---	---	--------------	------------

Movimentação de Capital:

Por Subscrição/Realização	4.264.630,50	(1.744.503,41)	-	-	2.520.127,09
Por Devolução (-)	(1.043.744,86)	-	-	-	(1.043.744,86)
Estorno de Capital	(149.481,33)	-	-	-	(149.481,33)

Reversão/Realização de Fundos	-	-	-	70.308,18	70.308,18
-------------------------------	---	---	---	-----------	-----------

Sobras ou Perdas do Período Antes das Destinações e dos Juros ao Capital	-	-	-	2.319.620,76	2.319.620,76
--	---	---	---	--------------	--------------

Remuneração de Juros sobre o Capital Próprio:

Provisão de Juros sobre o Capital Próprio	-	-	-	(834.883,52)	(834.883,52)
Juros sobre o Capital Próprio, Líquido	820.936,16	-	-	-	820.936,16

Destinações das Sobras do Período:

Fundo de Reserva	-	-	777.522,71	(777.522,71)	-
FATES - Atos Cooperativos	-	-	-	(77.752,27)	(77.752,27)

Saldos em 31/12/2023	25.634.350,27	(4.219.211,64)	5.241.206,41	699.770,44	27.356.115,48
----------------------	---------------	----------------	--------------	------------	---------------

Saldos em 31/12/2023	25.634.350,27	(4.219.211,64)	5.241.206,41	699.770,44	27.356.115,48
----------------------	---------------	----------------	--------------	------------	---------------

Movimentação de Capital:

Por Subscrição/Realização	7.106.545,18	(2.323.526,11)	-	-	4.783.019,07
Por Devolução (-)	(1.287.239,81)	-	-	-	(1.287.239,81)
Estorno de Capital	(247.401,35)	-	-	-	(247.401,35)

Reversão/Realização de Fundos	-	-	-	77.752,27	77.752,27
-------------------------------	---	---	---	-----------	-----------

Sobras ou Perdas do Período Antes das Destinações e dos Juros ao Capital	-	-	-	6.345.226,60	6.345.226,60
--	---	---	---	--------------	--------------

Remuneração de Juros sobre o Capital Próprio:					
Provisão de Juros sobre o Capital Próprio	-	-	-	(2.460.671,49)	(2.460.671,49)
Juros sobre o Capital Próprio, Líquido	2.404.500,21	-	-	-	2.404.500,21
Destinações das Sobras do Período:					
Fundo de Reserva			2.680.924,13	(2.680.924,13)	-
FATES – Atos Cooperativos	-	-	-	(198.115,36)	(198.115,36)
Saldos em 31/12/2024	33.610.754,50	(6.542.737,75)	7.922.130,54	1.783.038,33	36.773.185,62
SALDOS EM 30/06/2024	27.764.966,18	(5.263.755,60)	5.940.976,85	2.923.443,29	31.365.630,72
Movimentação de Capital:					
Por Subscrição/Realização	4.051.647,77	(1.278.982,15)	-	-	2.772.665,62
Por Devolução (-)	(445.922,44)	-	-	-	(445.922,44)
Estorno de Capital	(164.437,22)	-	-	-	(164.437,22)
Reversão/Realização de Fundos	-	-	-	77.752,27	77.752,27
Sobras ou Perdas do Período Antes das Destinações e dos Juros ao Capital	-	-	-	3.421.783,31	3.421.783,31
Remuneração de Juros sobre o Capital Próprio:					
Provisão de Juros sobre o Capital Próprio	-	-	-	(2.460.671,49)	(2.460.671,49)
Juros sobre o Capital Próprio, Líquido	2.404.500,21	-	-	-	2.404.500,21
Destinações das Sobras do Período:					
Fundo de Reserva	-	-	1.981.153,69	(1.981.153,69)	-
FATES – Atos Cooperativos	-	-	-	(198.115,36)	(198.115,36)
Saldos em 31/12/2024	33.610.754,50	(6.542.737,75)	7.922.130,54	(1.783.038,33)	36.773.185,62

As Notas Explicativas são parte integrante das Demonstrações Contábeis.

GABRIEL DOS SANTOS CHAGAS
DIRETOR DE RELACIONAMENTO

MAGNA GOMES MATOS
DIRETORA ADMINISTRATIVA

VALMIR LIMA SILVA
CONTADOR | CRCBA-023450/O-3



SICOOP NORTE SUL
CNPJ: 02.876.918/0001-24
DEMONSTRAÇÃO DOS FLUXOS DE CAIXA

Em reais

	Notas	2º Sem. 2024	31/12/2024	31/12/2023
SOBRAS OU PERDAS ANTES DA TRIBUTAÇÃO E PARTICIPAÇÕES		3.431.363,52	6.859.963,48	2.557.917,12
Juros sobre o Capital Próprio Recebidos – Invest. Aval. Custo		(582.177,07)	(582.177,07)	(531.794,90)
Distribuição de Sobras e Dividendos – Invest. Aval. Custo		–	(364.103,87)	(384.471,14)
Provisões/Reversões para Perdas Esperadas Associadas ao Risco de Crédito		2.892.953,22	5.586.387,97	7.539.142,00
Provisões/Reversões para Garantias Prestadas		35.807,60	70.351,19	54.818,66
Provisões/Reversões para Contingências		34.815,30	55.753,59	21.224,22
Depreciações e Amortizações		576.646,72	1.043.063,63	787.386,84
SOBRAS OU PERDAS ANTES DA TRIBUTAÇÃO E PARTICIPAÇÕES AJUSTADO		6.389.409,29	12.669.238,92	10.044.222,80
(Aumento)/Redução em Ativos Operacionais				
Aplicações Interfinanceiras de Liquidez		(175.371,70)	(3.473.607,86)	–
Relações Interfinanceiras		36.225,07	–	–
Operações de Crédito		(26.243.268,27)	(41.336.547,57)	(30.999.441,66)
Outros Ativos Financeiros		(485.047,01)	(1.226.755,51)	(1.298.753,61)
Ativos Fiscais Correntes e Diferidos		(107.282,05)	(226.224,04)	64.568,58
Outros Ativos		(726.481,32)	(2.114.455,51)	1.732.812,11
Aumento/(Redução) em Passivos Operacionais				
Depósitos à Vista		5.906.845,69	24.265.389,74	5.981.222,03
Depósitos sob Aviso		1.680,63	1.479,39	968,69
Depósitos a Prazo		38.500.516,10	43.338.676,78	25.365.540,60
Recursos de Aceite e Emissão de Títulos		2.220.109,58	2.768.235,82	5.128.190,02
Relações Interfinanceiras		11.966.198,63	12.768.814,22	12.332.169,15
Obrigações por Empréstimos e Repasses		–	–	(7.446.567,17)
Outros Passivos Financeiros		570.625,12	1.917.736,78	10.766,64
Provisões		(9.121,75)	(8.396,31)	–
Obrigações Fiscais Correntes e Diferidas		55.023,32	62.464,30	10.836,78
Outros Passivos		(2.404.534,44)	(1.693.087,89)	(273.748,15)
FATES – Atos Cooperativos		(198.115,36)	(198.115,36)	(77.752,27)
Reversão/Realização de Fundos		77.752,27	77.752,27	70.308,18

Imposto de Renda Pago		-	(24.482,72)	(115.452,51)
Contribuição Social Pago		-	(38.569,96)	(59.791,17)
CAIXA LÍQUIDO APLICADO / ORIGINADO EM ATIVIDADES OPERACIONAIS		35.375.163,80	47.529.545,49	20.470.099,04
Atividades de Investimentos				
Distribuição de Dividendos Recebidos – Invest. Aval. Custo		-	297.960,75	240.072,86
Distribuição de Sobras da Central Recebidos – Invest. Aval. Custo		-	66.143,12	144.398,28
Juros sobre o Capital Próprio Recebidos – Invest. Aval. Custo		582.177,07	582.177,07	531.794,90
Aquisição de Intangível		(64.642,44)	(115.136,71)	(22.418,90)
Aquisição de Imobilizado de Uso		(484.028,18)	(1.133.728,60)	(3.852.509,87)
Aquisição de Investimentos		(1.344.403,31)	(2.041.860,24)	(1.696.369,73)
CAIXA LÍQUIDO APLICADO / ORIGINADO EM ATIVIDADES DE INVESTIMENTOS		(1.310.896,86)	(2.344.444,61)	(4.655.032,46)
Atividades de Financiamentos				
Aumento por novos aportes de Capital		2.772.665,62	4.783.019,07	2.520.127,09
Devolução de Capital aos Cooperados		(445.922,44)	(1.287.239,81)	(1.043.744,86)
Estorno de Capital		(164.437,22)	(247.401,35)	(149.481,33)
Distribuição de Sobras Para Associados Pago		-	-	(4.334,85)
Juros sobre o Capital Próprio, Líquido		2.404.500,21	2.404.500,21	820.936,16
CAIXA LÍQUIDO APLICADO / ORIGINADO EM ATIVIDADES DE FINANCIAMENTOS		4.566.806,17	5.652.878,12	2.143.502,21
AUMENTO / REDUÇÃO LÍQUIDA DE CAIXA E EQUIVALENTES DE CAIXA		38.631.073,11	50.837.979,00	17.958.568,79
Modificações Líquidas de Caixa e Equivalentes de Caixa				
Caixa e Equivalentes de Caixa No Início do Período		70.085.538,77	57.878.632,88	39.920.064,09
Caixa e Equivalentes de Caixa No Fim do Período	4	108.716.611,88	108.716.611,88	57.878.632,88
Variação Líquida de Caixa e Equivalentes de Caixa		38.631.073,11	50.837.979,00	17.958.568,79

As Notas Explicativas são parte integrante das Demonstrações Contábeis.

GABRIEL DOS SANTOS CHAGAS
DIRETOR DE RELACIONAMENTO

MAGNA GOMES MATOS
DIRETORA ADMINISTRATIVA

VALMIR LIMA SILVA
CONTADOR | CRCBA-023450/O-3



SICOOB NORTE SUL
CNPJ: 02.876.918/0001-24
DEMONSTRAÇÃO DO RESULTADO ABRANGENTE

	Em reais		
	2º Sem. 2024	31/12/2024	32/12/2023
SOBRAS OU PERDAS DO PERÍODO ANTES DAS DESTINAÇÕES E DOS JUROS AO CAPITAL	3.421.783,31	6.345.226,60	2.319.620,76
OUTROS RESULTADOS ABRANGENTES	-	-	-
TOTAL DO RESULTADO ABRANGENTE	3.421.783,31	6.345.226,60	2.319.620,76

As Notas Explicativas são parte integrante das Demonstrações Contábeis.

GABRIEL DOS SANTOS CHAGAS
DIRETOR DE RELACIONAMENTO

MAGNA GOMES MATOS
DIRETORA ADMINISTRATIVA

VALMIR LIMA SILVA
CONTADOR | CRCBA-023450/O-3



Mais que uma escolha FINANCEIRA.

O Sicoob tem **tudo** pra ser seu.

Do cartão que facilita o seu dia a dia aos investimentos que garantem o seu futuro. Com um portfólio completo de produtos e soluções financeiras na palma da sua mão, oferecemos as melhores taxas, um atendimento próximo e personalizado, e o melhor: **você ainda participa dos resultados financeiros da sua cooperativa.**



Pra você



Pra sua empresa



Pro seu agronegócio



Abra sua conta.
sicoob.com.br



Central de Atendimento - Capitais e regiões metropolitanas: 4000 1111* | Demais localidades: 0800 642 0000 | SAC 24 horas: 0800 724 4420
Ouvidoria: 0800 725 0996 - de seg. a sex., das 8h às 20h - ouvidoria@sicoob.com.br | Deficientes auditivos ou de fala: 0800 940 0458 - de seg. a sex., das 8h às 20h.
*Caso a localidade não tenha o serviço 4000 ou 4007, informe o nº da operadora mais o DDD 61 (0xx61 4000 1111).



NOTAS EXPLICATIVAS

NOTAS EXPLICATIVAS DA ADMINISTRAÇÃO ÀS DEMONSTRAÇÕES FINANCEIRAS PARA O
EXERCÍCIO FINDO EM 31 DE DEZEMBRO DE 2024

Em Reais (R\$)

1. CONTEXTO OPERACIONAL

A **COOPERATIVA DE CRÉDITO SICOOB NORTE SUL LTDA**, doravante denominado **SICOOB NORTE SUL**, é uma Cooperativa de Crédito Singular, instituição financeira não bancária, fundada em **07/05/1998**, filiada à **COOPERATIVA CENTRAL DE CRÉDITO DA BAHIA LTDA – SICOOB CENTRAL BA** e componente do **Sistema de Cooperativas de Crédito do Brasil – Sicoob**, em conjunto com outras Cooperativas Singulares e Centrais. Tem sua constituição e o funcionamento regulamentados pela Lei nº 4.595/1964, que dispõe sobre a *Política e as Instituições Monetárias, Bancárias e Creditícias*; pela Lei nº 5.764/1971, que define a *Política Nacional do Cooperativismo* e institui o regime jurídico das sociedades Cooperativas; pela Lei Complementar nº 130/2009, alterada pela Lei Complementar nº 196/2022, que dispõe sobre o *Sistema Nacional de Crédito Cooperativo*; pela Resolução CMN nº 4.970/2021 e 5.051/2022, alterada pela Resolução CMN nº 5.131/2024, que dispõe sobre a constituição e o funcionamento de Cooperativas de Crédito e sobre os processos de autorização de funcionamento das instituições que especifica.

O SICOOB NORTE SUL, sediado à **PRAÇA SIMÕES FILHO, Nº 55, CENTRO, GANDU – BA**, possui: 10 Postos de Atendimento (PAs) nas seguintes localidades: NAZARÉ – BA, MARAGOGIPE – BA, CRUZ DAS ALMAS – BA, INHAMBUPE – BA, ALAGOINHAS – BA, RIO REAL – BA, IRARÁ – BA, SANTO ANTÔNIO DE JESUS – BA, AMARGOSA – BA, e 1 Posto de Atendimento Digital. O SICOOB NORTE SUL tem como atividade preponderante a operação na área creditícia e como finalidades:

- (i) Proporcionar, por meio da mutualidade, assistência financeira aos associados;
- (ii) Formar educacionalmente seus associados, no sentido de fomentar o cooperativismo, com a ajuda mútua da economia sistemática e o uso adequado do crédito; e
- (iii) Praticar, nos termos dos normativos vigentes, as seguintes operações, entre outras: captação de recursos; concessão de créditos; prestação de garantias; prestação de serviços; formalização de convênios com outras instituições financeiras; e aplicação de recursos no mercado financeiro, incluindo depósitos a prazo com ou sem emissão de certificado, visando preservar o poder de compra da moeda e remunerar os recursos.

2. APRESENTAÇÃO DAS DEMONSTRAÇÕES FINANCEIRAS

a) Declaração de conformidade

As demonstrações financeiras foram elaboradas de acordo com as práticas contábeis adotadas no Brasil e aplicáveis às instituições financeiras autorizadas a funcionar pelo Banco Central do Brasil – BCB. Foram observadas: as diretrizes emanadas pela Lei nº 6.404/1976, bem como as alterações introduzidas pelas Leis nº 11.638/2007, 11.941/2009 e 13.818/2019; as instruções constantes nas Normas Brasileiras de Contabilidade (especificamente aquelas aplicáveis às entidades Cooperativas); as orientações concedidas pela Lei do Cooperativismo nº 5.764/1971 e pelas Leis Complementares nº 130/2009 e 196/2022; e normas emanadas pelo Banco Central do Brasil – BCB e Conselho Monetário Nacional – CMN, consolidadas no Plano Contábil das

Instituições do Sistema Financeiro Nacional – COSIF, consonante à Resolução CMN nº 4.818/2020, alterada pela Resolução nº 5.185/2024, Resolução CMN nº 4.924/2021, alteradas pela Resolução CMN nº 5.116/2024 e Resolução CMN nº 5.185/2024, Resolução BCB nº 2/2020, alterada pela Resolução BCB nº 367/2024.

As demonstrações financeiras, incluindo as notas explicativas, são de responsabilidade da Administração da Cooperativa, e sua aprovação foi concedida em 10/03/2025.

b) Convergência às normas internacionais de contabilidade

O Comitê de Pronunciamentos Contábeis (CPC) emite pronunciamentos e interpretações contábeis alinhadas às normas internacionais de contabilidade. O CMN e o Bacen aprovaram os seguintes pronunciamentos:

PRONUNCIAMENTOS CPC	RESOLUÇÃO CMN
CPC 00 (R2) – Estrutura Conceitual para Relatório Financeiro	Resolução CMN nº 4.924/2021
CPC 01 (R1) – Redução ao Valor Recuperável de Ativos	Resolução CMN nº 4.924/2021
CPC 03 (R2) – Demonstração dos Fluxos de Caixa	Resolução CMN nº 4.818/2020
CPC 04 (R1) – Ativo Intangível	Resolução CMN nº 4.534/2016
CPC 05 (R1) – Divulgação sobre Partes Relacionadas	Resolução CMN nº 4.818/2020
CPC 10 (R1) – Pagamento Baseado em Ações	Resolução CMN nº 3.989/2011
CPC 23 – Políticas Contábeis, Mudança de Estimativa e Retificação de Erro	Resolução CMN nº 4.924/2021
CPC 24 – Evento Subsequente	Resolução CMN nº 4.818/2020
CPC 25 – Provisões, Passivos Contingentes e Ativos Contingentes	Resolução CMN nº 3.823/2009
CPC 27 – Ativo Imobilizado	Resolução CMN nº 4.535/2016
CPC 28 – Propriedade para investimento	Resolução CMN nº 4.967/2021
CPC 33 (R1) – Benefícios a Empregados	Resolução CMN nº 4.877/2020
CPC 41 – Resultado por Ação	Resolução CMN nº 4.818/2020
CPC 46 – Mensuração do Valor Justo	Resolução CMN nº 4.924/2021
CPC 47 – Receita de Contrato com Cliente	Resolução CMN nº 4.924/2021

c) Moeda Funcional e apresentação

As demonstrações contábeis são apresentadas em Reais, que é a moeda funcional e de apresentação da Cooperativa. Exceto quando indicado de outra forma, as informações financeiras quantitativas são apresentadas em milhares de Reais.

2.1 MUDANÇAS NAS POLÍTICAS CONTÁBEIS E DIVULGAÇÃO

a) Mudanças em vigor

Apresentamos a seguir um resumo sobre as normas emitidas pelos órgãos reguladores em exercícios anteriores e atual, mas que entraram em vigor durante o período de 2024:

Instrução Normativa BCB 447 de 04 de janeiro de 2024: Altera a Instrução Normativa BCB nº 268, de 1º de abril de 2022, para criar rubricas contábeis do elenco de contas do Padrão Contábil das Instituições Reguladas pelo Banco Central do Brasil (Cosif).



Instrução Normativa BCB 459 de 26 de março de 2024: Altera as Instruções Normativas BCB ns. 268, 270, 271, 273 e 275, todas de 1º de abril de 2022, e a Instrução Normativa BCB nº 315, de 27 de outubro de 2022, para criar e alterar rubricas contábeis do elenco de contas do Padrão Contábil das Instituições Reguladas pelo Banco Central do Brasil (Cosif).

b) Mudanças a serem aplicadas em períodos futuros

A Resolução CMN n.º 4.966/2021, e alterações posteriores promovidas pelas Resoluções CMN nº 5.019/2022; 5.100/2022 e 5.146/2024 e a Resolução BCB 352/2023 que, estabelecem os conceitos e critérios contábeis aplicáveis a partir de 1º de janeiro de 2025 aos instrumentos financeiros quanto os seguintes aspectos: i) a classificação dos instrumentos financeiros em modelos de negócios e análise das características contratuais de fluxos de caixa; ii) taxa efetiva de juros das operações; iii) constituição de provisão para perdas associadas ao risco de crédito; iii) ativo problemático e *stop accrual*; iv) divulgações e evidenciações em notas explicativas no que se referem aos aspectos de metodologias assim como as diretrizes para o reconhecimento das relações de proteção (contabilidade de *hedge*) por instituições financeiras e outras entidades autorizadas a funcionar pelo Banco Central do Brasil (BCB), aplicável a partir de 1º de janeiro de 2027. O objetivo também é reduzir as disparidades entre as normas contábeis do COSIF e os padrões internacionais (IFRS).

Diante da complexidade das Resoluções, aliado ao impacto contábil decorrente da revogação de 19 normativos, em especial, a Resolução CMN nº 2.682/1999 que dispõe sobre critérios de classificação das operações de crédito e regras para constituição de provisão para créditos de liquidação duvidosa, o Projeto de implementação das novas normas foi feito no Sicoob de forma centralizada e conduzida pelo Centro Cooperativo Sicoob (CCS). Este Projeto foi dividido em etapas de modo a realizar uma transição mais eficiente. Dessa forma, o ponto de partida da Instituição foi analisar e identificar os pontos de assimetria com as normas e políticas vigentes até 31 de dezembro de 2024, considerando os impactos decorrentes das modificações necessárias em âmbitos tecnológico, redesenho de processos, identificação de papéis e responsabilidades, gestão do processo e determinação de prazos para adequação dos planos de ação elaborados em 2022. A seguir, destacamos as etapas do Projeto no Sicoob:

- **Etapas 1 - Avaliação (2022):** Englobou atividades de diagnóstico para o entendimento das principais alterações contábeis originadas pela Resolução, o mapeamento dos principais sistemas impactados, a elaboração de matriz com o detalhamento dos planos de ações identificados e estabelecimento de cronograma com as respectivas designações de responsáveis. Para essa fase foi contratada consultoria especializada para auxiliar no processo de avaliação;
- **Etapas 2 - Desenho (2023):** Essa fase abrange as atividades de especificações das alterações sistêmicas necessárias, a definição de arquitetura sistêmica, desenho de estratégia de transição, novos processos e políticas;
- **Etapas 3 - Desenvolvimento (2023/2024):** Compreende as atividades dos novos desenvolvimentos sistêmicos, metodologias de cálculos (por exemplo: método da taxa de juros efetiva, modelos de perdas esperadas dos instrumentos financeiros), elaboração de “De x Para” do novo plano de contas e alterações em roteiros contábeis.
- **Etapas 4 - Testes e Homologações (2024):** Engloba a fase dos testes das alterações sistêmicas (em ambiente de homologação) e a implantação dos desenvolvimentos sistêmicos testados;
- **Etapas 5 - Atividades de transição (2024):** Definição do novo modelo de divulgação, apuração do balanço de abertura e cálculo dos impactos da adoção inicial além de atividades de treinamentos, paralelismo de alguns desenvolvimentos sistêmicos prontos e novos processos;

• **Etapa 6 – Adoção inicial (1º. de janeiro de 2025):** Adoção efetiva da Resolução CMN 4.966/2021 e análise dos impactos estimados sobre o resultado e posição financeira da Instituição com a implementação da regulação contábil estabelecida na Resolução CMN nº 4.966/2021.

Dentre as atividades da Etapa 6, a instituição realizou no decorrer do segundo semestre de 2024, simulações de impacto para obter uma melhor compreensão do efeito potencial da adoção da Resolução CMN nº 4.966/2021 nos saldos contábeis de patrimônio e resultado por meio das simulações de perdas esperadas.

1) Efeitos da aplicação das Resoluções CMN n.º 4.966/2021 e BCB n.º 352/2023 no Sicoob:

Destacamos a seguir, os principais aspectos da norma com impacto em divulgações e sobre o ajuste no patrimônio líquido:

– **Classificação em modelos de negócios:** Conforme requerido pela norma, foram aprovadas pelos órgãos de governança, as Políticas de Modelos de Negócios aplicáveis a todas as entidades sistêmicas. Neste sentido, o Sicoob classificou os ativos objeto de gestão financeira nos seguintes modelos e respectivas mensurações contábeis:

• Modelo de Negócio 1: Manter os ativos para recebimento de fluxos de caixa contratuais

Mensuração contábil e reconhecimento: Custo amortizado com os efeitos reconhecidos no resultado do período;

• Modelo de Negócio 2: Gerar retorno tanto pelo recebimento dos fluxos de caixa contratuais quanto pela venda do Ativo Financeiro

Mensuração contábil e reconhecimento: Valor justo por meio de outros resultados abrangentes (VJORA) com os efeitos dos juros da operação reconhecidos no resultado do período e os ajustes decorrentes da marcação a mercado (MtM) no patrimônio líquido (líquido dos efeitos tributários);

• Modelo de Negócio 3: Outros modelos de negócios

Mensuração contábil e reconhecimento: Valor justo por meio do resultado (VJR) com os efeitos reconhecidos no resultado do período;

As remensurações dos ativos financeiros foram avaliadas pela administração considerando as definições nos modelos de negócios e Teste de SPPJ para os instrumentos classificados nos modelos de negócios 2 e 3, previstos no art. 4º da Resolução CMN nº 4.966/2021, e da Resolução BCB nº 352/2023, como resultado, não foram identificados impactos relevantes decorrentes da exigência normativa.

– **Taxa de juros efetiva da operação (TJEO):** o Sicoob, conforme estabelece a Resolução CMN n.º 4.966/2021, adotará de forma prospectiva a TJEO e passa a considerar os custos e receitas originados nas novas transações e que sejam qualificáveis para a aplicação da metodologia da taxa efetiva de juros para as novas operações, a partir de 1º de janeiro de 2025. Desta forma, estes custos e receitas serão incorporados aos saldos contábeis brutos das transações e reconhecidos no resultado.

– **Suspensão dos juros (*stop accrual*):** de acordo com a Resolução CMN n.º 4.966/2021, a suspensão de juros de um contrato deve ocorrer quando o ativo for marcado com problemas de recuperação (caracterização do ativo problemático) ou quando ocorrer atraso superior a 90 (noventa dias), diferentemente do que estabelecia a Resolução CMN n.º 2.682/1999, cujo parâmetro para suspensão dos juros era apenas para as



operações que apresentassem atrasos superiores a 59 (cinquenta e nove dias).

Conforme diretrizes constantes no Comunicado BCB nº 42.403/2024, a Instituição adotou na carteira de crédito, o ajuste da posição de suspensão de juros (*stop accrual*) realizado nas operações em 31 de dezembro de 2024, mas que não atendam à condição de ativos problemáticos.

– **Alocação em estágios:** dadas as exigências normativas todos os ativos financeiros do Sicoob deverão ser alocados em estágio conforme descrito a seguir:

- **Estágio 1:** ativos financeiros que no reconhecimento inicial não apresentam problemas de recuperação de crédito, ou seja, não foram caracterizados como ativos problemáticos nem houve aumento significativo do risco de crédito;
- **Estágio 2:** ativos financeiros que aumentaram significativamente o risco de crédito em relação ao apurado na alocação de origem da operação no Estágio 1 ou ativos financeiros que deixaram de ser caracterizados como ativo com recuperação de crédito;
- **Estágio 3:** ativos financeiros com problemas de recuperação de crédito.

– **Perdas esperadas (PE):** A partir das simulações efetuadas no Sicoob, observamos um incremento no valor da perda esperada (PE) associadas ao risco de crédito, tal efeito principalmente oriundo da transição da metodologia de estimação de perda esperada. Portanto, os valores de perdas esperadas para os ativos financeiros consideraram os potenciais efeitos decorrentes dos pisos mínimos e/ou da aplicação dos modelos internos elaborados pela área de modelagem de riscos do Sicoob.

Acerca dos efeitos supracitados, segundo melhores estimativas, a administração avaliou como efeito decorrente do cálculo de perda esperada exigido pela Resolução CMN n.º 4.966/2021, um valor aproximado de (R\$ 1.888.084,96), correspondente a 5,13% sobre o patrimônio líquido, líquido dos efeitos fiscais. Os ajustes serão contabilizados em 1º de janeiro de 2025 em conta destacada no patrimônio líquido.

– **Baixa para prejuízo de ativos financeiros (desreconhecimento/Write-Off):** O ativo financeiro deverá ser baixado para prejuízo quando não seja provável que a instituição recupere o seu valor. Isto é, quando a recuperação seja remota. Os critérios devem estabelecidos para a baixa dos ativos financeiros devem ser consistentes e passíveis de verificação.

– **Hierarquia de valor justo:** os instrumentos financeiros do Sicoob serão categorizados conforme hierarquia do valor justo, descritos a seguir:

- **Nível 1:** instrumentos financeiros cujos preços cotados (não ajustados) são feitos em mercados ativos para ativos ou passivos idênticos disponíveis na data da mensuração;
- **Nível 2:** instrumentos financeiros cujos preços incluem informações que são observáveis para o ativo ou passivo, seja direta ou indiretamente. Neste caso, os ativos são precificados internamente pois não há mercado que os precifique.
- **Nível 3:** instrumentos financeiros para os quais não há mercado ativo e tampouco informações observáveis para tal.

– **Efeitos tributários Cooperativas:** em decorrência da adoção da Resolução CMN nº 4.966/2021, para as cooperativas não há efeitos tributários a serem registrados dado que a Lei 14.467/2022 não é aplicável.

2) Outros aspectos de regulação:

Concomitante a mudança trazida pelas Resoluções já mencionadas, está a reformulação do Plano Contábil das Instituições do Sistema Financeiro Nacional – COSIF. O Banco Central do Brasil (BCB) reestruturou o elenco de contas do COSIF, estabelecendo novas estruturas e limitando os níveis de agregação das contas. As alterações promovidas foram publicadas pelo órgão regulador nos seguintes normativos:

i) Instrução Normativa BCB nº 318, de 4 de novembro de 2022: define os subgrupos contábeis do elenco de contas do COSIF;

ii) Resolução BCB nº 390, de 12 de junho de 2024: trata da utilização do Padrão Contábil (Cosif) e da estrutura do elenco de contas do COSIF;

iii) Instruções Normativas BCB nº 426 a 433 atualizadas em 05 de novembro de 2024 pelas Instruções Normativas BCB nº 537 a 544: define as rubricas contábeis do elenco de contas do Padrão Contábil das Instituições Reguladas pelo Banco Central do Brasil (Cosif) referentes aos grupos: (i) ativo realizável e permanente; (ii) grupos de compensação ativa e passiva; (iii) passivo exigível; (iv) patrimônio líquido; (v) resultado credor e devedor;

Os impactos da adoção dos normativos citados foram avaliados pelo Sicoob e estarão refletidos na contabilidade a partir de 1º de janeiro de 2025 quando passam a vigorar.

2.2 CONTINUIDADE DOS NEGÓCIOS

A Administração avaliou a capacidade de a Cooperativa continuar operando normalmente e está convencida de que possui recursos suficientes para dar continuidade a seus negócios no futuro. Dessa forma, estas demonstrações financeiras foram preparadas com base no pressuposto de continuidade operacional.

3. RESUMO DAS PRINCIPAIS POLÍTICAS CONTÁBEIS

a) Apuração do Resultado

Os ingressos/receitas e os dispêndios/despesas são registrados de acordo com o regime de competência.

As receitas com prestação de serviços, típicas do sistema financeiro, são reconhecidas quando da prestação de serviços ao associado ou a terceiros.

Os dispêndios e as despesas e os ingressos e receitas operacionais, são proporcionalizados de acordo com os montantes do ingresso bruto de ato cooperativo e da receita bruta de ato não-cooperativo, quando não identificados com cada atividade.

De acordo com a Lei nº 5.764/1971, o resultado é segregado em atos cooperativos, aqueles praticados entre as Cooperativas e seus associados, ou Cooperativas entre si, para o cumprimento de seus objetivos estatutários, e os atos não cooperativos aqueles que importam em operações com terceiros não associados.

b) Estimativas Contábeis

Na elaboração das demonstrações financeiras faz-se necessário utilizar estimativas para determinar o valor de certos ativos, passivos e outras transações considerando a melhor informação disponível. Incluem, portanto, estimativas referentes à provisão para perdas esperadas associadas ao risco de crédito, à vida



útil dos bens do ativo imobilizado, provisões para causas judiciais, entre outras. Os resultados reais podem apresentar variação em relação às estimativas utilizadas.

c) Caixa e Equivalentes de Caixa

Composto pelas disponibilidades, pela Centralização Financeira mantida na Central e por aplicações financeiras de curto prazo, de alta liquidez, com risco insignificante de mudança de valores e limites e, com prazo de vencimento igual ou inferior a 90 dias, a contar da data de aquisição.

d) Aplicações Interfinanceiras de Liquidez

Representam operações a preços fixos referentes às compras de títulos com compromisso de revenda e aplicações em depósitos interfinanceiros, e estão demonstradas pelo valor de resgate, líquidas dos rendimentos a apropriar correspondentes a períodos futuros.

e) Títulos e Valores Mobiliários

Compõem os Títulos e Valores Mobiliários:

i) **Participações de Cooperativas:** registradas pelo valor do custo, conforme reclassificação requerida pela Resolução CMN nº 4.817/2020, alterada pela Resolução CMN 5.116/2024, e na Instrução Normativa BCB nº 269 de 01/04/2022.

ii) **Cédulas de Produto Rural (CPRs):** títulos de renda fixa, os quais são apresentados pelo custo acrescido dos rendimentos auferidos até a data do Balanço.

As Cédulas de Produto Rural (CPRs) são importantes fontes de financiamento para os produtores rurais, precisam ser registradas ou depositadas em instituições autorizadas pelo Banco Central (BC). É um título de crédito emitido por produtores rurais, cooperativas e associações, com a finalidade de captação de recursos para produção ou empreendimento, com aval de uma instituição financeira.

A Cédula de Produto Rural com Liquidação Financeira (CPR-F), prefixada e pós-fixada, é um título representativo de uma obrigação em dinheiro, cujo índice de apuração do débito é o valor do produto especificado na cédula mais juros pactuados.

Para realização da provisão de desvalorização da CPR são utilizadas as métricas de cálculo da Resolução CMN 2.682/99, considerando o nível de risco e dias de atraso.

iii) **Outros Títulos de Renda Fixa, Renda Variável e Fundos de Investimentos:** os quais são apresentados pelo custo acrescido dos rendimentos auferidos até a data do balanço, ajustados aos respectivos valores justos, conforme aplicável.

f) Relações Interfinanceiras – Centralização Financeira

Os recursos captados pela Cooperativa que não tenham sido aplicados em suas atividades são concentrados por meio de transferências interfinanceiras para a Cooperativa Central, e utilizados por ela para aplicação financeira. De acordo com a Lei nº 5.764/1971, essas ações são definidas como atos cooperativos.

g) Operações de Crédito

As operações de crédito com encargos financeiros pré-fixados são registradas a valor futuro, retificadas por conta de rendas a apropriar, e as operações de crédito pós-fixadas são registradas a valor presente, calculadas por critério *“pro rata temporis”*, com base na variação dos respectivos indexadores pactuados.

h) Provisão para Perdas Esperadas Associadas ao Risco de Crédito

Constituída em montante julgado suficiente pela Administração para cobrir eventuais perdas na realização dos valores a receber, levando-se em consideração a análise das operações em aberto, as garantias existentes, a experiência passada, a capacidade de pagamento e liquidez do tomador do crédito e os riscos específicos apresentados em cada operação, além da conjuntura econômica.

As Resoluções CMN nº 2.697/2000 e 2.682/1999 estabeleceram os critérios para classificação das operações de crédito, definindo regras para a constituição da provisão para operações de crédito, as quais estabelecem nove níveis de risco, de AA (risco mínimo) a H (risco máximo). As operações classificadas como nível “H” permanecem nessa classificação por seis meses, quando são baixadas contra a provisão existente e controladas em contas de compensação por, no mínimo, cinco anos e enquanto não forem esgotados todos os procedimentos para cobrança, não mais figurando no Balanço Patrimonial.

i) Ativos Não Financeiros Mantidos para Venda

São os bens de propriedade da Cooperativa não utilizados no desempenho da atividade social, recebidos para liquidação parcial ou total de operações de crédito de difícil ou duvidosa solução, a Resolução CMN nº 4.747/2019 determina a segregação dos ativos não financeiros mantidos para venda em próprios e recebidos de terceiros. A mensuração do valor contábil e os procedimentos para ajuste anual do valor contábil são revistos no encerramento de cada exercício de acordo com os critérios definidos pelo CPC 46 – Mensuração do Valor Justo, o qual foi aprovado pela Resolução CMN nº 4.924/2021.

j) Depósitos em Garantia

Existem situações em que a Cooperativa questiona a legitimidade de determinados passivos ou ações em que figura como polo passivo. Por conta desses questionamentos, por ordem judicial ou por estratégia da própria administração, os valores em questão podem ser depositados em juízo, sem que haja a caracterização da liquidação do passivo.

k) Imobilizado de Uso

Está composto por equipamentos de processamento de dados, móveis, utensílios e outros equipamentos, instalações, edificações, veículos e benfeitorias em imóveis de terceiros são demonstrados pelo custo de aquisição, deduzido da depreciação acumulada. Nos termos da Resolução CMN nº 4.535/2016, as depreciações são calculadas pelo método linear, com base em taxas determinadas pelo prazo de vida útil estimado dos bens: imóveis de uso – 5%, equipamentos de uso – 10%; veículos e processamento de dados – 20%.

l) Intangível

Correspondem aos direitos adquiridos que tenham por objeto bens incorpóreos destinados à manutenção da Cooperativa ou exercidos com essa finalidade, deduzidos da amortização acumulada. Nos termos da Resolução CMN nº 4.534/2016, as amortizações são calculadas pelo método linear, são amortizados a uma taxa anual de 20%.



m) Ativos Contingentes

Não são reconhecidos contabilmente, exceto quando a Administração possui total controle da situação ou quando há garantias reais ou decisões judiciais favoráveis sobre as quais não cabem mais recursos contrários, caracterizando o ganho como praticamente certo. Os ativos contingentes com probabilidade de êxito provável, quando aplicável, são apenas divulgados em notas explicativas às demonstrações financeiras.

n) Obrigações por Empréstimos e Repasses

As obrigações por empréstimos e repasses são reconhecidas inicialmente no recebimento dos recursos, líquidos dos custos da transação. Em seguida, os saldos dos empréstimos tomados são acrescidos de encargos e juros proporcionais ao período incorrido (*"pro rata temporis"*), assim como das despesas apropriadas referentes aos encargos contratados até o fim do contrato, quando calculáveis.

o) Depósitos e Recursos de Aceite e Emissão de Títulos

Os depósitos e os recursos de aceite e emissão de títulos são demonstrados pelos valores das exigibilidades e consideram, quando aplicáveis, os encargos exigíveis até a data do balanço, reconhecidos em base *"pro rata die"*.

p) Outros Ativos

São registrados pelo regime de competência, apresentados ao valor de custo ou de realização, incluindo, quando aplicável, os rendimentos e as variações monetárias auferidas, até a data do balanço.

q) Outros Passivos

Os demais passivos são demonstrados pelos valores conhecidos ou calculáveis, acrescidos, quando aplicável, dos correspondentes encargos e das variações monetárias incorridos.

r) Provisões

O reconhecimento, a mensuração e a divulgação das provisões, e dos passivos contingentes são efetuados de acordo com a Resolução CMN 3.823/2009, que determina a observância do Pronunciamento Técnico CPC 25, emitido pelo Comitê de Pronunciamentos Contábeis (CPC), por parte das Instituições Financeiras e demais instituições autorizadas a funcionar pelo Banco Central do Brasil.

As Provisões são reconhecidas quando a Cooperativa tem uma obrigação presente legal ou implícita como resultado de eventos passados, sendo provável que um recurso econômico seja requerido para saldar essa obrigação legal. As provisões são registradas tendo como base as melhores estimativas do risco envolvido.

As provisões para Demandas Judiciais são reconhecidas contabilmente quando, com base na opinião de assessores jurídicos, for considerado provável o risco de perda de uma ação judicial ou administrativa, gerando uma provável saída no futuro de recursos para a liquidação das ações, e quando os montantes envolvidos forem mensurados com suficiente segurança. As ações com chance de perda possível são apenas divulgadas em nota explicativa às demonstrações financeiras, e as ações com chance remota de perda não são divulgadas.

As Obrigações Legais são aquelas que decorrem de um contrato por meio de termos explícitos ou implícitos, de uma lei ou um outro instrumento fundamentado em lei, que a Cooperativa tem por diretriz.

s) Tributos

Em cumprimento ao art. 87 da Lei nº 5.764/1971, os rendimentos auferidos através de serviços prestados a não associados são submetidos à tributação dos impostos que lhes cabem, sendo eles, a depender da natureza do serviço, Imposto de Renda (IRPJ), Contribuição Social Sobre o Lucro Líquido (CSLL), Programa de Integração Social (PIS), Contribuição para o Financiamento da Seguridade Social (COFINS) e Imposto Sobre Serviços de Qualquer Natureza (ISSQN).

O IRPJ e a CSLL têm incidência sobre os atos não cooperativos, situação prevista no caput do art. 194 do Decreto 9.580/2018 (RIR2018), nas alíquotas de 15%, acrescida de adicional de 10%, para o IRPJ e 15% para a CSLL. Ambas as alíquotas incidem sobre o lucro líquido, após os devidos ajustes e compensações de prejuízos.

Ainda no âmbito federal, as cooperativas contribuem com o PIS à alíquota de 0,65% e COFINS à alíquota de 4%, incidentes sobre as receitas auferidas com não Associados, após deduções legais previstas na legislação tributária.

As alíquotas dos impostos federais correspondem às regras fiscais determinadas pelo poder Legislativo para o Lucro Real, regime de tributação adotado pelas cooperativas do Sicoob.

O ISSQN é aplicado sobre as receitas auferidas com serviços específicos, sendo recolhido mediante a aplicação de alíquota definida pelo município sede do Ponto de Atendimento (PA) que tenha prestado o serviço à não associado.

O resultado apurado em operações realizadas com Associados não tem incidência de tributação.

t) Segregação em Circulante e Não Circulante

No Balanço Patrimonial, os ativos e passivos são apresentados por ordem de liquidez. Em Notas Explicativas, os valores realizáveis e exigíveis com prazos inferiores a doze meses após a data-base do balanço estão classificados no curto prazo (circulante), e os prazos superiores, no longo prazo (não circulante).

u) Valor Recuperável de Ativos – *Impairment*

A redução do valor recuperável dos ativos não financeiros (*impairment*) é reconhecida como perda, quando o valor de contabilização de um ativo – exceto outros valores e bens – for maior do que o seu valor recuperável ou de realização. As perdas por “*impairment*”, quando aplicáveis, são registradas no resultado do período em que foram identificadas.

v) Resultados Recorrentes e Não Recorrentes

Como definido pela Resolução BCB nº 2/2020, os resultados recorrentes são aqueles que estão relacionados com as atividades características da Cooperativa ocorridas com frequência no presente e previstas para ocorrer no futuro, enquanto os resultados não recorrentes são aqueles decorrentes de um evento extraordinário e/ou imprevisível, com a tendência de não se repetir no futuro.

w) Instrumentos Financeiros

O SICOOB NORTE SUL opera com diversos instrumentos financeiros, com destaque para caixa e equivalentes de caixa, aplicações interfinanceiras de liquidez, títulos e valores mobiliários, operações de crédito,



operações com característica de crédito, operações de câmbio, depósitos à vista e a prazo, empréstimos e repasses, dentre outros.

Nos períodos findos em 31 de dezembro de 2024 e 2023, a Cooperativa não realizou operações envolvendo instrumentos financeiros derivativos.

x) Eventos Subsequentes

Correspondem aos eventos ocorridos entre a data-base das demonstrações financeiras e a data de autorização para a sua emissão. São compostos por:

- Eventos que originam ajustes: evidenciam condições que já existiam na data-base das demonstrações financeiras; e
- Eventos que não originam ajustes: evidenciam condições que não existiam na data-base das demonstrações financeiras.

Não houve qualquer evento subsequente para as demonstrações financeiras encerradas em 31 de dezembro de 2024.

4. CAIXA E EQUIVALENTE DE CAIXA

O caixa e os equivalentes de caixa, apresentados na demonstração dos fluxos de caixa, estão constituídos por:

DESCRIÇÃO	31/12/2024	31/12/2023
Caixa e depósitos bancários	7.119.018,24	5.286.612,00
Relações interfinanceiras – centralização financeira (a)	101.597.593,64	52.592.020,88
TOTAL	108.716.611,88	57.878.632,88

(a) Referem-se à centralização financeira das disponibilidades líquidas da Cooperativa, depositadas junto ao SICOOB CENTRAL BA como determinado no art. 3º, da Resolução CMN nº 5.051/2022, alterada pela Resolução CMN nº 5.131/2024, cujos rendimentos auferidos nos períodos de 31 de dezembro de 2024 e de 31 de dezembro de 2023 registrados em contrapartida à receita de “Ingressos de Depósitos Intercooperativos”, foram respectivamente:

DESCRIÇÃO	2º sem/24	31/12/2024	31/12/2023
Rendimentos da Centralização Financeira	4.127.012,91	6.540.073,44	4.813.393,76

5. APLICAÇÕES INTERFINANCEIRAS DE LIQUIDEZ

Em 31 de dezembro de 2024 e 31 de dezembro de 2023, as aplicações interfinanceiras de liquidez estavam assim compostas:

DESCRIÇÃO	31/12/2024	31/12/2023
Não Ligadas C/ Garantia-Vinculados Ao Cred. Rural (a)	3.473.607,86	-
TOTAL	3.473.607,86	-

(a) As cooperativas Singulares são consideradas, por exclusão, como sociedades não ligadas ao Banco Sicoob. Isso se deve ao fato de que elas possuem apenas ações preferenciais, conferindo-lhes o direito exclusivo à preferência na obtenção de dividendos, conforme estabelecido em seus estatutos. Em relação à garantia, informamos que todas as aplicações em Depósitos Interfinanceiros realizadas no Banco Sicoob são descritas como sem garantia.

Referem-se às aplicações em Certificados de Depósitos Interbancários – CDI no Banco Sicoob com remuneração 99% do CDI.

Os rendimentos auferidos com aplicações interfinanceiras de liquidez, nos períodos findos em 31 de dezembro de 2024 e 31 de dezembro de 2023, registrados em contrapartida à receita de “Rendas de Aplicações Interfinanceiras de Liquidez”, foram, respectivamente:

DESCRIÇÃO	2º SEM/24	31/12/2024	31/12/2023
Rendas de Aplicações Interfinanceiras de Liquidez	175.371,70	354.509,35	-

6. TÍTULOS E VALORES MOBILIÁRIOS

Em 31 de dezembro de 2024 e 31 de dezembro de 2023, títulos e valores mobiliários estão assim compostos:

DESCRIÇÃO	31/12/2024	31/12/2023
Participação em Cooperativa Central de Crédito (a)	6.498.447,69	4.973.212,10
Participação em Instituição Financeira Controlada Por Cooperativa de Crédito (a)	2.450.952,82	1.934.328,17
TOTAL	8.949.400,51	6.907.540,27

(a) Referem-se a saldos de participações de cooperativas em entidades avaliadas pelo custo de aquisição que compõe o saldo do grupo de Títulos e Valores Mobiliários (TVM), conforme estabelecido na Resolução CMN nº 4.817/2020 e na Instrução Normativa BCB nº 269 de 1/4/2022.

Na Demonstração dos Fluxos de Caixa – DFC a apresentação das variações desses ativos foi mantida no fluxo das “Atividades de Investimento”, tendo em vista que a reclassificação realizada pelo Banco central do Brasil não alterou a essência dessas participações, que permanecem sendo ativos de longo prazo conforme item 16.a do CPC 03 (R2) – Demonstração dos Fluxos de Caixa.

Os rendimentos auferidos com Títulos e Valores Mobiliários nos períodos findos em 31 de dezembro de 2024 e 31 de dezembro de 2023, registrados em contrapartida à receita de “Rendas de Títulos de Renda Fixa”, foram, respectivamente:

DESCRIÇÃO	2º SEM/24	31/12/2024	31/12/2023
Rendas de Títulos de Renda Fixa	-	59.733,20	-
TOTAL	-	59.733,20	-

7. OPERAÇÕES DE CRÉDITO

a) Composição da carteira de crédito por modalidade:



DESCRIÇÃO	31/12/2024			31/12/2023		
	CIRCULANTE	NÃO CIRCULANTE	TOTAL	CIRCULANTE	NÃO CIRCULANTE	TOTAL
Empréstimos e Títulos Descontados	42.273.366,89	82.366.608,30	124.639.975,19	46.092.514,97	63.145.085,70	109.237.600,67
Financiamentos	5.535.141,83	10.343.042,59	15.878.184,42	3.052.650,88	6.231.023,14	9.283.674,02
Financiamentos Rurais	11.715.435,02	17.553.623,67	29.269.058,69	6.705.996,28	7.930.554,24	14.636.550,52
Total de Operações de Crédito	59.523.943,74	110.263.274,56	169.787.218,30	55.851.162,13	77.306.663,08	133.157.825,21
(-) Provisões para Operações de Crédito	(3.540.395,94)	(3.473.980,36)	(7.014.376,30)	(3.912.445,73)	(3.179.640,30)	(7.092.086,03)
TOTAL	55.983.547,80	106.789.294,20	162.772.842,00	51.938.716,40	74.127.022,78	126.065.739,18

b) Composição por tipo de operação e classificação por nível de risco de acordo com a Resolução CMN nº 2.682/1999:c) Composição da carteira de crédito por faixa de vencimento (diário):

Nível / Percentual de Risco / Situação			Empréstimo / TD	Financiamentos	Financiamentos Rurais	Total em 31/12/2024	Provisões 31/12/2024	Total em 31/12/2023	Provisões 31/12/2023
AA	-	Normal	6.757.493,13	398.231,47	781.109,27	7.936.833,87		5.168.521,01	(237.941,96)
A	0,5%	Normal	37.994.715,52	3.360.247,36	7.054.269,57	48.409.232,45	(242.046,16)	47.588.392,59	(449.124,79)
B	1%	Normal	48.713.668,87	7.094.785,94	14.962.521,19	70.770.976,00	(707.709,76)	44.912.479,15	(3.000,31)
B	1%	Vencidas	900.406,38	-	-	900.406,38	(9.004,06)	300.031,08	(710.807,56)
C	3%	Normal	20.979.460,88	3.805.734,80	6.258.973,85	31.044.169,53	(931.325,09)	23.693.585,26	(22.799,73)
C	3%	Vencidas	1.001.421,20	32.041,42	-	1.033.462,62	(31.003,88)	759.991,12	(223.349,57)
D	10%	Normal	1.684.260,56	262.414,25	-	1.946.674,81	(194.667,48)	2.233.495,67	(70.988,03)
D	10%	Vencidas	376.070,44	6.706,90	-	382.777,34	(38.277,73)	709.880,29	(253.186,65)
E	30%	Normal	628.974,04	-	-	628.974,04	(188.692,21)	843.955,49	(253.101,68)
E	30%	Vencidas	955.976,37	345.685,15	-	1.301.661,52	(390.498,46)	843.672,27	(342.643,88)
F	50%	Normal	456.475,41	111.613,80	76.950,83	645.040,04	(322.520,02)	685.287,75	(569.660,73)
F	50%	Vencidas	739.343,90	199.893,44	-	939.237,34	(469.618,67)	1.139.321,45	(124.846,29)
G	70%	Normal	313.565,36	-	-	313.565,36	(219.495,75)	178.351,84	(630.527,12)
G	70%	Vencidas	839.101,38	21.322,09	21.880,04	882.303,51	(617.612,54)	900.752,51	(166.794,11)
H	100%	Normal	182.947,49	7.459,75	-	190.407,24	(190.407,24)	166.794,11	(3.033.313,62)
H	100%	Vencidas	2.116.094,26	232.048,05	113.353,94	2.461.496,25	(2.461.496,25)	3.033.313,62	(1.925.889,67)
Total Normal			117.711.561,26	15.040.487,37	29.133.824,71	161.885.873,34	(2.996.863,71)	125.470.862,87	(2.508.694,81)
Total Vencidos			6.928.413,93	837.697,05	135.233,98	7.901.344,96	(4.017.511,59)	7.686.962,34	(4.583.391,22)
Total Geral			124.639.975,19	15.878.184,42	29.269.058,69	169.787.218,30	(7.014.375,30)	133.157.825,21	(7.092.086,03)
Provisões			(5.730.878,07)	(743.686,96)	(539.811,27)	(7.014.376,30)		(7.092.086,03)	
Total Líquido			118.909.097,12	15.134.497,46	28.729.247,42	162.772.842,00		126.065.739,18	

c) Composição da carteira de crédito por faixa de vencimento (diário):

TIPO	ATÉ 90	DE 91 A 360	ACIMA DE 360	31/12/2024	31/12/2023
Empréstimos e Títulos Descontados	15.291.971,50	26.981.395,39	82.366.608,30	124.639.975,19	109.237.600,67
Financiamentos	1.577.383,40	3.957.758,43	10.343.042,59	15.878.184,42	9.283.674,02
Financiamentos Rurais	2.397.040,99	9.318.394,03	17.553.623,67	29.269.058,69	14.636.550,52
TOTAL	19.266.395,89	40.257.547,85	110.263.274,56	169.787.218,30	133.157.825,21

d) Composição da carteira de crédito por tipo de produto, cliente e atividade econômica:

DESCRIÇÃO	EMPRÉSTIMOS/ TD	FINANCIAMENTO	FINANCIAMENTO RURAS	% DA CARTEIRA	31/12/2024	31/12/2023
Setor Privado – Comércio	2.229.724,58	379.242,43	824.965,10	2,02%	3.433.932,11	3.689.345,95
Setor Privado – Indústria	941.520,98	-	-	0,55%	941.520,98	850.684,30
Setor Privado – Serviços	48.462.909,60	10.166.790,13	1.799.346,59	35,59%	60.429.046,32	42.400.532,88
Pessoa Física	72.079.649,31	4.978.663,39	26.644.747,00	61,08%	103.703.059,70	85.116.544,30
Outros	926.170,72	353.488,47	-	0,75%	1.279.659,19	1.100.717,78
TOTAL	124.639.975,19	15.878.184,42	29.269.058,69	100,00%	169.787.218,30	133.157.825,21

e) Movimentação da provisão para créditos de liquidação duvidosa de operações de crédito

DESCRIÇÃO	31/12/2024	31/12/2023
Saldo inicial	7.092.086,03	5.189.304,82
Constituições/ Reversões no período	5.372.632,69	7.391.128,52
Transferência para prejuízo no período	(5.450.342,42)	(5.488.347,31)
Saldo Final	(7.014.376,30)	(7.092.086,03)

f) Concentração dos principais devedores:

DESCRIÇÃO	31/12/2024	% CARTEIRA TOTAL	31/12/2023	% CARTEIRA TOTAL
Maior Devedor	2.094.667,11	1,23%	1.186.320,07	0,89%
10 Maiores Devedores	13.096.902,46	7,68%	8.864.754,00	6,63%
50 Maiores Devedores	33.811.755,76	19,84%	24.590.674,40	18,39%

Compõe o saldo da concentração de devedores as operações de crédito e as operações de outros créditos. Não estão contemplados no saldo os valores de encargos financeiros gerados pela utilização de limites de cheque especial.



g) Movimentação de créditos baixados como prejuízo:

DESCRIÇÃO	31/12/2024	31/12/2023
Saldo inicial	19.165.145,48	14.786.634,34
Valor das operações recuperadas no período	(1.467.780,14)	(890.765,43)
Valor dos descontos concedidos nas operações recuperadas	(757.681,72)	(169.012,21)
Valor das operações renegociadas no período	-	(50.058,53)
Valor das operações transferidas no período	5.450.342,42	5.488.347,31
Saldo Final	22.390.026,04	19.165.145,48

Para fins de apuração dos valores de movimentação de saldos em prejuízo, são considerados os lançamentos decorrentes de operações de crédito e de operações de outros créditos.

h) Operações renegociadas:

Em conformidade com a Resolução no 2.682/99 (CMN), artigo 11, III, abaixo os montantes de operações renegociadas:

DESCRIÇÃO	31/12/2024	31/12/2023
Operações renegociadas	11.833.292,66	11.012.862,14

8. OUTROS ATIVOS FINANCEIROS

Em 31 de dezembro de 2024 e 31 de dezembro de 2023, os outros ativos financeiros, compostos por valores referentes às importâncias devidas à Cooperativa por pessoas físicas ou jurídicas domiciliadas no país, estão assim compostos:

DESCRIÇÃO	31/12/2024			31/12/2023		
	CIRCULANTE	NÃO CIRCULANTE	TOTAL	CIRCULANTE	NÃO CIRCULANTE	TOTAL
Créditos por Avais e Fianças Honrados (a)	720.966,30	-	720.966,30	606.212,64	-	606.212,64
Rendas a Receber (b)	1.289.186,96	-	1.289.186,96	774.096,43	-	774.096,43
Títulos e Créditos a Receber (c)	322.530,43	-	322.530,43	755.479,80	-	752.479,80
(-) Provisão – Tarifas Pendentes	(2.413,39)		(2.413,39)	(3.030,02)		(3.030,02)
Devedores por Depósitos em Garantia	314.527,36	-	314.527,36	171.188,42	21.099,42	192.287,84
TOTAL	2.644.797,66	-	2.644.797,66	2.303.947,27	21.099,42	2.322.046,69

(a) O saldo de Avais e Fianças Honrados é composto, substancialmente, por operações oriundas de cartões de crédito vencidas de associados da Cooperativa cedidos pelo Banco Sicoob, em virtude de coobrigação

contratual;

(b) Em Rendas a Receber estão registrados:

DESCRIÇÃO	31/12/2024	31/12/2023
Rendas de Convênios	5.369,67	6.756,92
Rendas de Cartões	224.973,30	163.161,79
Rendas da Centralização Financeira a Receber da Cooperativa Central	871.205,27	433.137,49
Rendas de Domicílio Bancário	162.469,71	157.187,39
Rendas de Poupança	11.762,02	3.872,50
Rendas de Transações Interfinanceiras	12.145,94	9.980,34
Outras Rendas a Receber	1.261,05	–
TOTAL	1.289.186,96	774.096,43

(c) Em Títulos e Créditos a Receber estão registrados: Valores a Receber – Entes Consignantes (R\$ 228.490,49) e Valores a Receber Aluguel Sipag 2.0 (R\$ 94.039,94);

(d) Em Devedores por Depósitos em Garantia estão registrados os depósitos judiciais para:

DESCRIÇÃO	31/12/2024	31/12/2023
Pis Folha	60.864,94	16.187,89
Interposição de Recursos Trabalhistas	241.921,01	–
Outros Devedores por Depósitos em Garantia	11.741,41	176.099,95
TOTAL	314.527,36	192.287,84

8.1 PROVISÃO PARA PERDAS ESPERADAS ASSOCIADAS AO RISCO DE CRÉDITO RELATIVAS A OUTROS ATIVOS FINANCEIROS

A provisão para outros créditos de liquidação duvidosa foi apurada com base na classificação por nível de risco, de acordo com a Resolução CMN nº 2.682/1999.

a) Provisões para Perdas Associadas ao Risco de Crédito relativas a Outros Ativos Financeiros, segregadas em Circulante e Não Circulante:

DESCRIÇÃO	31/12/2024	31/12/2023
Provisões para Avais e Fianças Honrados	(536.313,49)	(486.374,81)
TOTAL	(536.313,49)	(486.374,81)

b) Provisões para Perdas Associadas ao Risco de Crédito relativas a Outros Ativos Financeiros, por tipo de operação e classificação de nível de risco:



NÍVEL / PERCENTUAL DE RISCO / SITUAÇÃO			AVAIS E FIANÇAS HONRADOS	TOTAL EM 31/12/2024	PROVISÕES 31/12/2024	TOTAL EM 31/12/2023	PROVISÕES 31/12/2023
E	30%	Normal	82.584,26	82.584,26	(24.775,28)	35.480,13	(10.644,04)
E	30%	Vencidas	113.315,76	113.315,76	(33.994,73)	56.348,69	(16.904,61)
F	50%	Normal	1.658,25	1.658,25	(829,13)	8.856,24	(4.428,12)
F	50%	Vencidas	36.590,64	36.590,64	(18.295,32)	69.181,67	(34.590,84)
G	70%	Normal	29.592,26	29.592,26	(20.714,58)	8.360,47	(5.852,33)
G	70%	Vencidas	65.069,17	65.069,17	(45.548,41)	46.768,72	(32.738,15)
H	100%	Normal	-	-	-	3.100,56	(3.100,56)
H	100%	Vencidas	392.155,96	392.155,96	(392.155,96)	378.116,16	(378.116,16)
Total Normal			113.834,77	113.834,77	(46.318,99)	55.797,40	(24.025,05)
Total Vencidos			607.131,53	607.131,53	(489.994,50)	550.415,24	(462.349,76)
Total Geral			720.966,30	720.966,30	(536.313,49)	606.212,64	(486.374,81)
Provisões			(536.313,49)	(536.313,49)		(486.374,81)	
Total Líquido			184.652,81	184.652,81		119.837,83	

9. ATIVOS FISCAIS, CORRENTES E DIFERIDOS

Em 31 de dezembro de 2024 e 31 de dezembro de 2023, os ativos fiscais, correntes e diferidos estão assim compostos:

DESCRIÇÃO	31/12/2024	31/12/2023
IRPJ não compensado no próprio exercício	62.533,11	62.533,11
CSLL não compensado no próprio exercício	39.440,55	39.440,55
IRRF sobre comissões – intermediação financeira – a compensar	8.441,63	6.553,45
Contribuição Social – antecipações – a compensar	75.351,20	-
IRPJ – antecipações – a compensar	145.447,18	-
ISS – imposto s/serviços – a compensar	24.347,15	13.675,48
IR retidos – a compensar	1.089,36	342,96
IOF – a compensar	133,59	133,59
Valores a restituir – PERDCOMP	121.729,68	129.610,27
TOTAL	478.513,45	252.289,41

10. OUTROS ATIVOS

Em 31 de dezembro de 2024 e 31 de dezembro de 2023, os outros ativos estão assim compostos:

DESCRIÇÃO	31/12/2024			31/12/2023		
	CIRCULANTE	NÃO CIRCULANTE	TOTAL	CIRCULANTE	NÃO CIRCULANTE	TOTAL
Adiantamentos e Antecipações Salariais	118,18	-	118,18	18.872,78	-	18.872,78
Adiantamentos para Pagamentos de Nossa Conta	15.980,31	-	15.980,31	40.487,41	-	40.487,41
Adiantamentos por Conta de Imobilizações	-	-	-	53.258,07	-	53.258,07
Devedores Diversos – País (a)	2.249.864,32	-	2.249.864,32	560.279,04	-	560.279,04
Ativos não Financ Mantidos para Venda – Recebidos (b)	-	1.115.713,83	1.115.713,83	-	406.200,00	406.200,00
(-) Prov Desv Ativos não Finc Mantidos para Venda – Rec.(c)	-	-	-	-	(6.200,00)	(6.200,00)
Despesas Antecipadas (d)	166.926,54	-	166.926,54	132.793,71	-	132.793,71
Sem Característica de Concessão de Crédito	(228.490,49)	-	(228.490,49)	(33,83)	-	(33,83)
TOTAL	2.204.398,86	1.115.713,83	3.320.112,69	805.657,18	400.000,00	1.205.657,18

(a) Em Devedores Diversos estão registrados:

DESCRIÇÃO	31/12/2024	31/12/2023
Pendências a Regularizar	193.954,94	102.175,30
Pendências a Regularizar – Banco Sicoob	19.488,88	4.633,70
Diferença de Caixa	18.191,00	1.050,00
Descontos em Folha	2.018.229,50	446.093,05
Pendências Avais	-	6.326,99
TOTAL	2.249.864,32	560.279,04

(b) Em Ativos Não Financeiros Mantidos para Venda – Recebidos estão registrados os valores de bens recebidos para pagamento de operações com associados, não estando sujeitos a depreciação ou correção.

(c) Refere-se às provisões constituídas com base em laudos atualizados de avaliação dos bens registrados em “Ativos Não Financeiros Mantidos para Venda – Recebidos”.

(d) Registram-se ainda no grupo, as despesas antecipadas, referentes aos prêmios de seguros, contribuição cooperativista, IPTU, entre outras.



11. IMOBILIZADO DE USO

Em 31 de dezembro de 2024 e 31 de dezembro de 2023, os montantes do imobilizado de uso estão assim compostos:

DESCRIÇÃO	TAXA DEPRECIAÇÃO	31/12/2024	31/12/2023
Imobilizado em Curso (a)		608.717,53	2.309.177,76
Instalações	10%	443.949,00	370.832,50
Móveis e equipamentos de Uso	10%	1.558.631,31	1.096.954,35
Sistema de Processamento de Dados	20%	2.975.557,08	2.479.631,51
Sistema de Segurança	10%	846.954,90	801.004,28
Benfeitorias em Imóveis de Terceiros		3.249.777,05	1.822.255,22
Total de Imobilizado de Uso		9.683.586,87	8.879.855,62
(-) Depreciação Acumulada de Instalações		(253.694,53)	(219.118,37)
(-) Depreciação Acum. Móveis e Equipamentos de Uso		(3.311.082,52)	(2.765.159,82)
(-) Depreciação Benfeitorias em Imóveis de Terceiros		(685.455,78)	(581.142,42)
Total de Depreciação de Imobilizado de Uso		(4.250.232,83)	(3.565.420,61)
TOTAL		5.433.354,04	5.314.435,01

(a) As imobilizações em curso serão alocadas em grupo específico após a conclusão das obras e efetivo uso, quando passarão a ser depreciadas.

12. INTANGÍVEL

Em 31 de dezembro de 2024 e 31 de dezembro de 2023, os montantes do intangível estão assim compostos:

DESCRIÇÃO	TAXA DE AMORTIZAÇÃO	31/12/2024	31/12/2023
Sistemas De Processamento De Dados	20%	609.599,62	494.462,91
Intangível		609.599,62	494.462,91
(-) Amort. Acum. De Ativos Intangíveis		(496.324,41)	(468.070,35)
Total de Amortização de ativos Intangíveis		(496.324,41)	(468.070,35)
TOTAL		113.275,21	26.392,56

13. DEPÓSITOS

Em 31 de dezembro de 2024 e 31 de dezembro de 2023, os depósitos estão assim compostos:

DESCRIÇÃO	31/12/2024			31/12/2023		
	CIRCULANTE	NÃO CIRCULANTE	TOTAL	CIRCULANTE	NÃO CIRCULANTE	TOTAL
Depósito à Vista (a)	81.889.121,76	-	81.889.121,76	57.623.732,02	-	57.623.732,02
Depósito Sob Aviso	31.007,20	-	31.007,20	29.527,81	-	29.527,81
Depósito a Prazo (b)	121.842.954,80	9.307.014,07	131.149.968,87	87.811.292,09	-	87.811.292,09
TOTAL	203.763.083,76	9.307.014,07	213.070.097,83	145.464.551,92	-	145.464.551,92

(a) Valores cuja disponibilidade é imediata aos associados, ficando a critério do portador dos recursos fazê-lo conforme sua necessidade.

(b) Valores pactuados para disponibilidade em prazos pré-estabelecidos, os quais recebem atualizações por encargos financeiros remuneratórios conforme a sua contratação em pós ou pré-fixada. Suas remunerações pós-fixadas são calculadas com base no critério de “pro rata temporis”; as remunerações pré-fixadas são calculadas e registradas pelo valor futuro, com base no prazo final das operações, ajustadas, na data da demonstração financeiras, pelas despesas a apropriar registradas em conta redutora de depósitos a prazo.

Os depósitos mantidos na Cooperativa estão garantidos, até o limite de R\$ 250.000,00 por CPF ou CNPJ – com exceção de contas conjuntas, que têm seu valor dividido pelo número de titulares – pelo Fundo Garantidor do Cooperativismo de Crédito (FGCoop), que é uma reserva financeira constituída pelas Cooperativas de Crédito, regida pelo Banco Central do Brasil, conforme a determinação da Resolução CMN nº 4.933/2021. O registro do FGCoop, como regulamentado, passa a ser feito em “Dispêndios de captação no mercado”.

c) Concentração dos principais depositantes:

DESCRIÇÃO	31/12/2024	% CARTEIRA TOTAL	31/12/2023	% CARTEIRA TOTAL
Maior Depositante	7.406.226,84	3,31%	6.111.641,16	3,98%
10 Maiores Depositantes	38.992.939,50	17,44%	27.150.884,75	17,67%
50 Maiores Depositantes	79.470.333,56	35,54%	54.880.365,39	35,71%

Compõe o saldo da concentração de depositantes os valores captados através de Depósitos, Conta Benefício do INSS, Conta Salário, Ordens de Pagamento e Recursos de Aceite e Emissão de Títulos. Os depósitos a prazo são considerados líquidos de impostos.

d) Despesas com operações de captação de mercado:

DESCRIÇÃO	2º SEM/24	31/12/2024	31/12/2023
Despesas de Depósitos de Aviso Prévio	(1.699,69)	(3.275,68)	(3.485,33)
Despesas de Depósitos a Prazo	(5.626.706,37)	(9.962.526,03)	(8.485.015,80)



Despesas de Letras de Crédito do Agronegócio	(606.580,33)	(1.102.913,77)	(882.436,51)
Despesas De Letras De Crédito do Imobiliário	-	(60.192,65)	(87.928,97)
Despesas de Contribuição ao Fundo Garantidor de Créditos	(147.504,33)	(266.561,24)	(196.841,64)
TOTAL	(6.382.490,72)	(11.395.469,37)	(9.655.708,25)

14. RECURSOS DE ACEITE E EMISSÃO DE TÍTULOS

Referem-se às Letras de Crédito do Agronegócio – LCA que conferem direito de penhor sobre os direitos creditórios do agronegócio a elas vinculados (Lei nº 11.076/2004) e às Letras de Crédito Imobiliário – LCI, lastreadas por créditos imobiliários garantidos por hipoteca ou por alienação fiduciária de coisa imóvel (Lei nº 10.931/2004). Em 31 de dezembro de 2024 e 31 de dezembro de 2023, estão assim compostas:

DESCRIÇÃO	31/12/2024			31/12/2023		
	CIRCULANTE	NÃO CIRCULANTE	TOTAL	CIRCULANTE	NÃO CIRCULANTE	TOTAL
Obrigações por Emissão de Letras de Créd. Imobiliário – LCI	-	-	-	1.398.179,38	-	1.398.179,38
Obrigações por Emissão de Letras de Créd. do Agronegócio – LCA	3.866.718,05	9.871.631,77	13.738.349,82	8.265.999,49	1.305.935,13	9.571.934,62
TOTAL	3.866.718,05	9.871.631,77	13.738.349,82	9.664.178,87	1.305.935,13	10.970.114,00

São remunerados por encargos financeiros calculados com base em percentual do CDI – Certificado de Depósitos Interbancários. Os valores apropriados em despesas podem ser consultados na nota explicativa nº 24– Depósitos – Despesas com operações de captação de mercado.

15. REPASSES INTERFINANCEIROS / OBRIGAÇÕES POR EMPRÉSTIMOS E REPASSES

São demonstrados pelo valor principal acrescido de encargos financeiros, e registram os recursos captados junto a outras instituições financeiras para repasse aos associados em diversas modalidades inclusive Capital de Giro. As garantias oferecidas são a caução dos títulos de créditos dos associados beneficiados. Em 31 de dezembro de 2024 e 31 de dezembro de 2023, estão assim compostos:

a) Repasses Interfinanceiros:

INSTITUIÇÕES	31/12/2024			31/12/2023		
	CIRCULANTE	NÃO CIRCULANTE	TOTAL	CIRCULANTE	NÃO CIRCULANTE	TOTAL
Recursos do Banco Sicoob	8.233.320,25	16.867.656,84	25.100.977,09	3.547.267,63	8.784.901,52	12.332.169,15
TOTAL	8.233.320,25	16.867.656,84	25.100.977,09	3.547.267,63	8.784.901,52	12.332.169,15

As taxas de juros praticadas nas operações interfinanceiras com o Banco Sicoob correspondem a uma média de 7,40% ao ano, com vencimento até 09/2033.

c) Despesas de Operações de Empréstimos e Repasses:

DESCRIÇÃO	2º SEM/24	31/12/2024	31/12/2023
Banco Cooperativo Sicoob S.A. – Banco Sicoob	(953.729,96)	(1.515.022,17)	(448.862,74)
Cooperativa Central	–	–	(477.750,33)
TOTAL	(953.729,96)	(1.515.022,17)	(926.613,07)

16. OUTROS PASSIVOS FINANCEIROS

Os recursos de terceiros que estão com a Cooperativa são registrados nessa conta para posterior repasse, por sua ordem. Em 31 de dezembro de 2024 e 31 de dezembro de 2023, estão assim compostos:

DESCRIÇÃO	31/12/2024	31/12/2023
Recursos em Trânsito de Terceiros (a)	1.820.752,87	8.327,33
Obrigações por Aquisição de Bens e Direitos	7.941,96	14.239,46
Operações com Títulos e Valores Mobiliários – IOF a Recolher (b)	144.601,01	32.992,27
TOTAL	1.973.295,84	55.559,06

(a) Em Recursos em Trânsito de Terceiros estão registrados:

DESCRIÇÃO	31/12/2024	31/12/2023
Cobrança de Terceiros em Trânsito	3.576,71	891,09
Outros Recursos em Trânsito de Terceiros (a.1)	1.817.176,16	7.436,24
TOTAL	1.820.752,87	8.327,33

(a.1) Em Outros Recursos em Trânsito de Terceiros estão registrados: 2024 Outros – repasse consignado das prefeituras (R\$ 1.816.715,90), Convênio – Seguros (R\$ 403,26); Convenio –Telefonia – Recarga Online (R\$ 57,00) e 2023 Convênio – Seguros (R\$ 403,26); Convênio – Telefonia – Recarga Online (R\$ 37,00) e Outros repasse consignado das prefeituras (R\$ 6.995,98);

(b) Em Operações com Títulos e Valores Mobiliários – IOF a Recolher estão registrados:

DESCRIÇÃO	31/12/2024	31/12/2023
Operações de Crédito – IOF	144.233,31	32.528,25
Outras Cobrança e Arrecadação de Tributos e Assemelhados	367,70	464,02
TOTAL	144.601,01	32.992,27



17. PROVISÕES

Em 31 de dezembro de 2024 e 31 de dezembro de 2023, os saldos de provisões estão assim compostos:

DESCRIÇÃO	31/12/2024			31/12/2023		
	CIRCULANTE	NÃO CIRCULANTE	TOTAL	CIRCULANTE	NÃO CIRCULANTE	TOTAL
Provisão Para Garantias Financeiras Prestadas (a)	292.439,47	6.551,64	298.991,11	224.659,58	3.980,34	228.639,92
Provisão Para Contingências (b)	68.053,50	528,00	68.581,50	21.224,22	-	21.224,22
TOTAL	360.492,97	7.079,64	367.572,61	245.883,80	3.980,34	249.864,14

(a) Refere-se à provisão para garantias financeiras prestadas, apurada sobre o total das coobrigações concedidas pela Cooperativa, conforme determina a Resolução CMN nº 4.512/2016. A provisão para garantias financeiras prestadas é apurada com base na avaliação de risco dos Associados beneficiários, de acordo com a Resolução CMN nº 2.682/1999. Em 31 de dezembro de 2024 e 31 de dezembro de 2023, a Cooperativa é responsável por coobrigações e riscos em garantias prestadas, referentes a aval prestado em diversas operações de crédito de seus associados com instituições financeiras oficiais:

DESCRIÇÃO	31/12/2024	31/12/2023
Coobrigações Prestadas	17.477.676,41	10.527.009,61
TOTAL	17.477.676,41	10.527.009,61

(b) Provisão para Demandas Judiciais

Para fazer face às eventuais perdas que possam advir de questões judiciais e administrativas, a Cooperativa, considerando a natureza, a complexidade dos assuntos envolvidos e a avaliação de seus assessores jurídicos, mantém como provisão para contingências tributárias, trabalhistas e cíveis, classificadas como de risco de perda provável, em montantes considerados suficientes para cobrir perdas em caso de desfecho desfavorável.

Na data das demonstrações financeiras, a Cooperativa apresentava os seguintes passivos e depósitos judiciais relacionados às Demandas Judiciais:

DESCRIÇÃO	31/12/2024		31/12/2023	
	PROVISÃO PARA DEMANDAS JUDICIAIS	DEPÓSITOS JUDICIAIS	PROVISÃO PARA DEMANDAS JUDICIAIS	DEPÓSITOS JUDICIAIS
PIS FOLHA	68.053,50	60.864,94	21.224,22	16.187,89
Trabalhistas	-	241.921,01	-	-
Outras Contingências	528,00	11.741,41	-	176.099,95
TOTAL	68.581,50	314.527,36	21.224,22	192.287,84

Segundo a assessoria jurídica do SICOOP NORTE SUL, existem processos judiciais nos quais a Cooperativa figura como polo passivo, os quais foram classificados com risco de perda possível, totalizando R\$ 462.404,96

(em 2023 totalizando R\$ 614.123,18). Essas ações abrangem, basicamente, processos trabalhistas ou cíveis.

O cenário de imprevisibilidade do tempo de duração dos processos, bem como a possibilidade de alterações na jurisprudência dos tribunais, torna incertos os prazos ou os valores esperados de saída.

18. OBRIGAÇÕES FISCAIS, CORRENTES E DIFERIDAS

Em 31 de dezembro de 2024 e 31 de dezembro de 2023, os saldos de Obrigações Fiscais, Correntes e Diferidas estão assim compostos:

DESCRIÇÃO	31/12/2024	31/12/2023
Impostos e Contribuições sobre Lucros a Pagar	–	63.052,68
Impostos e Contribuições s/ Serviços de Terceiros	53.199,84	48.734,77
Impostos e Contribuições sobre Salários	237.467,74	205.679,57
Outros (a)	73.411,45	47.200,39
TOTAL	364.079,03	364.667,41

(a) A seguir, a composição dos saldos de outras obrigações fiscais, correntes e diferidas:

DESCRIÇÃO	31/12/2024	31/12/2023
IRRF sobre aplicações financeiras	29.583,15	18.306,20
ISSQN a recolher	19.571,70	14.854,86
PIS faturamento a recolher	2.254,06	1.922,48
COFINS a recolher	14.368,74	12.025,25
IRRF sobre juros ao capital	7.633,80	91,60
TOTAL	73.411,45	47.200,39

19. OUTROS PASSIVOS

Em 31 de dezembro de 2024 e 31 de dezembro de 2023, os saldos de outros passivos estão assim compostos:

DESCRIÇÃO	31/12/2024	31/12/2023
Sociais e Estatutárias (a)	2.013.340,80	975.575,64
Obrigações de Pagamento em Nome de Terceiros (b)	87.781,91	59.716,30
Provisão Para Pagamentos a Efetuar (c)	1.460.464,78	1.200.032,23
Credores Diversos – País (d)	417.050,20	460.993,04
TOTAL	3.978.637,69	2.696.317,21



(a) A seguir, a composição dos saldos de passivos sociais e estatutárias, e os respectivos detalhamentos:

DESCRIÇÃO	31/12/2024	31/12/2023
Provisão para Participações nos Resultados (a.1)	514.736,88	-
Gratificações e Participações a Pagar (a.2)	41.194,52	-
Cotas de Capital a Pagar (a.3)	1.259.294,04	897.823,37
FATES – Fundo de Assistência Técnica, Educacional e Social (a.4)	198.115,36	77.752,27
TOTAL	2.013.340,80	975.575,64

(a.1) A Participação dos empregados nos Resultados está consubstanciada pela Lei 10.101/2000 e por convenção coletiva. A Cooperativa constituiu provisão a título de participação dos empregados em resultado e essa, modalidade de remuneração variável não se incorpora aos salários dos empregados e está atrelada à performance da Cooperativa. A legislação determina que o pagamento seja efetuado de acordo com regras previamente estabelecidas por meio de Acordo Coletivo de Trabalho homologado junto ao sindicato da categoria e devidamente registrado no Ministério do Trabalho;

(a.2) As gratificações, segundo o artigo 457 da CLT, compreendem-se na remuneração do empregado, para todos os efeitos legais, além do salário devido e pago diretamente pelo empregador, como contraprestação do serviço, as gorjetas que receber. (Redação dada pela Lei nº 1.999, de 1.10.1953) (Vide Lei nº 13.419, de 2017);

(a.3) Refere-se ao valor de cota capital a ser devolvida para os associados que solicitaram o desligamento do quadro social;

(a.4) O Fundo de Assistência Técnica, Educacional e Social – FATES é destinado às atividades educacionais, à prestação de assistência aos Associados, seus familiares e empregados da Cooperativa, sendo constituído pelo resultado dos atos não cooperativos e percentual das sobras líquidas do ato cooperativo, conforme determinação estatutária. A classificação desses valores em contas passivas segue a determinação do Plano Contábil das Instituições do Sistema Financeiro Nacional – COSIF. Atendendo à instrução do CMN, por meio da Resolução nº 4.872/2020, o FATES é registrado como exigibilidade, e utilizado em despesas para as quais se destina, ao final do exercício, há a reversão dos dispêndios de FATES para a conta de Sobras ou Perdas Acumuladas, conforme a Lei nº 5.764/1971.

(b) O saldo apresentado em Obrigações de Pagamento em Nome de Terceiros refere-se aos recursos destinados ao pagamento de salários, vencimentos e similares, cuja prestação de serviço é pactuada por meio de contrato entre a Cooperativa e a instituição pagadora.

(c) Em Provisão para Pagamentos a Efetuar estão registrados:

DESCRIÇÃO	31/12/2024	31/12/2023
Despesas de Pessoal	661.731,39	609.573,23
Custos de Transações Interfinanceiras	49.999,08	46.195,51
Seguro Prestamista	318.187,02	176.413,59
Despesas com Cartões	105.620,64	65.782,15
Valores a Pagar – Domicílio Bancário	154.559,13	103.176,67

Segurança e Vigilância	5.866,01	37.280,44
Manutenção e Conservação de Bens	4.931,05	21.507,08
Transporte	34.935,90	9.691,91
Compensação	20.854,63	16.862,61
Aluguéis	45.331,66	56.350,29
Outras Provisão para Pagamentos a Efetuar	58.448,27	57.198,75
TOTAL	1.460.464,78	1.200.032,23

(d) Os saldos em Credores Diversos – País referem-se:

DESCRIÇÃO	31/12/2024	31/12/2023
Pendências a Regularizar Banco Sicoob	65.395,30	3.739,04
Valores a Repassar à Cooperativa Central	94.789,56	90.685,40
Cheques Depositados Relativos a Descontos Aguardando Compensação	66.732,11	23.285,03
Credores Diversos–Liquidação Cobrança	126.477,27	107.513,20
Diferença de Caixa	6.010,43	3.483,70
Créditos de Terceiros	4.506,01	14.854,02
Valor a Pagar de Honras pelos Fundos Garantidores	137,73	11.669,90
Pendências a Regularizar	49.311,12	149.892,87
Proagro a Repassar	251,28	–
Outros Credores Diversos – País	3.439,39	55.869,88
TOTAL	417.050,20	460.993,04

20. PATRIMÔNIO LÍQUIDO

20.1 CAPITAL SOCIAL

O capital social é representado por cotas–partes no valor nominal de R\$ 1,00 (cada) e integralizado por seus Associados. De acordo com o Estatuto Social, cada cooperado tem direito a um voto, independentemente do número de suas cotas–partes.

DESCRIÇÃO	31/12/2024	31/12/2023
Capital Social	27.068.016,75	21.415.138,63
Quantidade de Cooperados	27.587	22.198

20.2 FUNDO DE RESERVA LEGAL

Representada pelas destinações estatutárias das sobras, no percentual de 50%, utilizada para reparar perdas e atender ao desenvolvimento de suas Atividades. Em 31 de dezembro de 2024 apresentava saldo



acumulado de R\$ 7.922.130,54 (em 31/12/2023 representava R\$ 5.241.206,41).

20.3 SOBRAS ACUMULADAS OU PERDAS ACUMULADAS

As sobras são distribuídas e apropriadas conforme Estatuto Social, normas do Banco Central do Brasil e posterior deliberação da Assembleia Geral Ordinária (AGO). Atendendo à instrução do CMN, por meio da Resolução nº 4.872/2020, o Fundo de Assistência Técnica, Educacional e Social – FATES é registrado como exigibilidade e utilizado em despesas para as quais se destina, conforme a Lei nº 5.764/1971.

Em Assembleia Geral Ordinária, realizada em 29/04/2024 os cooperados deliberaram pela destinação das sobras líquidas do exercício findo em 31 de dezembro de 2023 da seguinte forma: 100% para o fundo de reserva da cooperativa, no valor de R\$ 699.770,44. Os valores residuais que couberam aos ex-associados são registrados em Cotas de capital a pagar, no Passivo.

20.4 DESTINAÇÕES ESTATUTÁRIAS E LEGAIS

A seguir, apresentamos as destinações estatutárias e legais, bem como as sobras ou perdas à disposição da Assembleia Geral:

DESCRIÇÃO	31/12/2024	31/12/2023
Sobras/Perdas do exercício	3.884.555,11	1.484.737,24
(-) Lucro decorrente de atos não-cooperativos destinado ao FATES	-	-
(+) Absorção de FATES e/ou Fundos Voluntários	77.752,27	70.308,18
Base de cálculo das destinações	3.962.307,38	1.555.045,42
(-) Destinação para o Fundo de Reserva 50%	(1.981.153,69)	(777.522,71)
(-) Destinação para o FATES – atos cooperativos – 5%	(198.115,36)	(77.752,27)
Sobras/Perdas à disposição da Assembleia Geral	1.783.038,33	699.770,44

a) O Fundo de Reserva é constituído pela destinação estatutária de percentual das sobras, deduzidos a provisão dos Juros sobre o Capital Próprio e do FATES de Ato Não Cooperativo (quando positivo), além de destinações adicionais deliberadas pela AGO. Sua função é reparar perdas e a atender ao desenvolvimento das atividades da cooperativa. No exercício de 2023 a cooperativa apresentou Perdas, de modo que não houve destinação para esse Fundo.

b) O Fundo de Assistência Técnica, Educacional e Social (FATES) é constituído pela destinação estatutária de percentual das sobras e pelo Resultado do Ato Não Cooperativo (quando positivo). O FATES é destinado às atividades educacionais, à prestação de assistência aos associados, seus familiares e, quando previsto no estatuto social, aos empregados da Cooperativa. No exercício de 2023 a cooperativa apresentou Perdas, de modo que não houve destinação estatutária para o FATES.

A partir do exercício de 2021 a reversão dos dispêndios de FATES e Fundos Voluntários passou a ocorrer apenas no encerramento anual, de acordo com a Interpretação Técnica Geral (ITG) 2004 – Entidade Cooperativa e a revogação do texto original da NBC T 10.8.2.8.

21. JUROS AO CAPITAL PRÓPRIO

A Cooperativa remunerou os juros ao capital próprio ao associado, no percentual de 100% da taxa Selic para o exercício de 2024, no montante de R\$ (2.460.671,49) e 31 de dezembro de 2023, no montante de

R\$ (834.883,52). Os critérios para a remuneração obedeceram à Lei Complementar 130, artigo 7º, de 17 de abril de 2009, e seu registro foi realizado conforme Resolução CMN nº 4.872/2020, limitado a 100% da taxa referencial Selic.

22. RECEITAS DE OPERAÇÕES DE CRÉDITO

DESCRIÇÃO	2º SEM/24	31/12/2024	31/12/2023
Rendas De Adiantamentos A Depositantes	17.499,94	47.449,45	165.772,98
Rendas De Empréstimos	11.827.629,48	22.724.382,12	20.685.916,29
Rendas De Direitos Creditórios Descontados	501.229,75	946.908,99	502.347,17
Rendas De Financiamentos	1.378.857,67	2.410.011,96	1.409.643,40
Rendas De Financiamentos Rurais – Recursos Livres	646.525,92	1.184.484,05	710.570,80
Rendas De Financiamentos Rurais – Recursos Direcionados à Vista	88.851,94	237.285,86	204.673,37
Rendas De Financiamentos Rurais – Recursos Direcionados da Poupança Rural	232.545,41	353.172,85	48.683,38
Rendas De Financiamentos Rurais – Recursos Direcionados de LCA	367.959,65	367.959,65	–
Rendas De Créditos Por Avais E Fianças Honrados	10,16	10,16	1.279,52
Recuperação De Créditos Baixados Como Prejuízo	626.583,56	1.470.705,64	939.512,47
TOTAL	15.687.693,48	29.742.370,73	24.668.399,38

23. DISPÊNDIOS E DESPESAS DA INTERMEDIÇÃO FINANCEIRA

DESCRIÇÃO	2º SEM/24	31/12/2024	31/12/2023
Despesas De Captação	(6.382.490,72)	(11.395.469,37)	(9.655.708,25)
Despesas De Obrigações Por Empréstimos E Repasses	(953.729,96)	(1.515.022,17)	(926.613,07)
Provisões/Reversões para Perdas Esperadas Associadas ao Risco de Crédito	(2.892.953,22)	(5.586.387,97)	(7.539.142,00)
Reversões de Provisões para Operações de Crédito	1.948.777,92	3.402.218,50	2.371.640,94
Reversões de Provisões para Outros Créditos	63.434,06	157.796,16	159.136,93
Provisões para Operações de Crédito	(4.369.416,06)	(8.031.663,25)	(9.243.937,22)
Provisões para Outros Créditos	(535.749,14)	(1.114.739,38)	(825.982,65)
TOTAL	(10.229.173,90)	(18.496.879,51)	(18.121.463,32)



24. INGRESSOS E RECEITAS DE PRESTAÇÃO DE SERVIÇOS

DESCRIÇÃO	2º SEM/24	31/12/2024	31/12/2023
Rendas de Cobrança	736.340,60	1.403.814,33	1.376.618,74
Rendas por Serviços de Pagamento (a)	1.769.891,23	3.116.368,29	1.430.044,21
Rendas de Convênios	20.417,71	41.964,24	47.163,36
Rendas de Comissão	1.937.128,53	4.407.011,75	3.069.920,91
Rendas de Cartões	126.113,30	237.235,90	302.148,56
Rendas de Outros Serviços	118.731,10	216.417,42	148.272,84
Rendas por Antecipação de Obrigações de Transações de Pagamento	410.180,16	786.710,99	380.301,64
TOTAL	5.118.802,63	10.209.522,92	6.754.470,26

a) No exercício de 2023, embasadas pela Resolução CGOA nº 4/2022 e pela Resolução CMN nº 5.051/2022, as cooperativas do Sicoob passaram a ser coparticipantes do modelo de negócio de emissão de cartões junto com o Banco Sicoob. Dessa forma, o Banco Sicoob e as cooperativas passaram a compartilhar as receitas, os custos e as despesas da operação de emissão. Essa alteração no modelo de negócios, resultou em variações nas receitas e despesas da Cooperativa, em comparação ao ano anterior.

25. RENDAS DE TARIFAS

DESCRIÇÃO	2º SEM/24	31/12/2024	31/12/2023
Rendas de Pacotes de Serviços – PF	613.916,11	1.458.172,07	1.710.231,84
Rendas de Serviços Prioritários – PF	43.560,88	102.055,57	129.467,85
Rendas de Tarifas Bancárias – PJ	811.152,99	1.869.661,44	2.025.099,05
TOTAL	1.468.629,98	3.429.889,08	3.864.798,74

26. DISPÊNDIOS E DESPESAS DE PESSOAL

DESCRIÇÃO	2º SEM/24	31/12/2024	31/12/2023
Despesas de Honorários – Conselho Fiscal	(28.800,00)	(56.547,18)	(52.641,54)
Despesas de Honorários – Diretoria e Conselho de Administração	(485.213,34)	(856.212,79)	(697.430,73)
Despesas de Pessoal – Benefícios	(1.133.771,10)	(2.166.514,90)	(1.805.403,98)
Despesas de Pessoal – Encargos Sociais	(919.824,40)	(1.816.679,57)	(1.637.274,58)
Despesas de Pessoal – Proventos	(2.479.633,04)	(4.913.862,57)	(4.446.172,67)
Despesas de Pessoal – Treinamento	(24.993,12)	(33.925,09)	(14.875,83)
Despesas de Remuneração de Estagiários	(57.709,38)	(98.968,03)	(84.571,60)
TOTAL	(5.129.944,38)	(9.942.710,13)	(8.738.370,93)

27. OUTROS DISPÊNDIOS E DESPESAS ADMINISTRATIVAS

DESCRIÇÃO	2º SEM/24	31/12/2024	31/12/2023
Despesas de Água, Energia e Gás	(72.991,52)	(139.958,20)	(135.412,64)
Despesas de Aluguéis	(611.018,91)	(1.266.907,59)	(1.273.270,22)
Despesas de Comunicações	(123.469,64)	(249.792,75)	(251.713,31)
Despesas de Manutenção e Conservação de Bens	(262.629,72)	(553.884,42)	(454.515,76)
Despesas de Material	(32.663,92)	(55.799,32)	(65.968,65)
Despesas de Processamento de Dados	(655.653,35)	(1.258.905,24)	(750.898,75)
Despesas de Promoções e Relações Públicas	(226.930,56)	(364.178,79)	(328.924,02)
Despesas de Propaganda e Publicidade	(112.563,74)	(207.746,06)	(168.643,04)
Despesas de Publicações	-	(831,08)	(630,00)
Despesas de Seguros	(108.192,06)	(213.889,34)	(142.997,34)
Despesas de Serviços do Sistema Financeiro	(753.754,31)	(1.532.374,03)	(1.412.704,27)
Despesas de Serviços de Terceiros	(182.806,27)	(373.299,61)	(364.012,95)
Despesas de Serviços de Vigilância e Segurança	(417.541,03)	(815.814,55)	(772.177,00)
Despesas de Serviços Técnicos Especializados	(158.879,97)	(337.028,83)	(180.653,90)
Despesas de Transporte	(246.033,23)	(560.813,98)	(354.960,58)
Despesas de Viagem ao Exterior	-	-	(23.067,18)
Despesas de Viagem no País	(52.318,99)	(93.504,26)	(110.611,66)
Despesas de Depreciação/Amortização	(576.646,72)	(1.043.063,63)	(787.386,84)
Outras Despesas Administrativas (a)	(1.156.317,48)	(2.163.644,54)	(1.597.664,91)
TOTAL	(5.750.411,42)	(11.231.436,22)	(9.176.213,02)

a) Os saldos das Outras Despesas Administrativas estão compostos:

DESCRIÇÃO	2º SEM/24	31/12/2024	31/12/2023
Condomínio	(18.492,24)	(30.250,58)	(19.844,86)
Emolumentos judiciais e cartorários	(255.657,72)	(387.619,58)	(208.686,70)
Copa/cozinha	(24.164,23)	(47.103,82)	(36.068,64)
Lanches e refeições	(59.413,42)	(107.033,05)	(82.356,35)
Uniformes e vestuários	(2.714,52)	(6.704,52)	(984,00)
Contribuição a OCE	(26.734,08)	(53.468,19)	(46.372,86)
Taxas da junta comercial	(1.047,00)	(1.396,00)	(1.015,00)
Impostos e taxas	(95.763,77)	(174.823,17)	(91.148,26)
Medicamentos	-	(10,99)	(45,28)
Mensalidades diversas	(2.688,00)	(5.186,00)	(4.816,00)
Rateio de despesas da Central	(539.944,77)	(1.090.146,76)	(886.522,04)



Materiais de limpeza	(16.080,44)	(32.746,24)	(26.027,90)
Rateio de despesa do Sicoob Conf.	(99.611,16)	(199.803,69)	(170.712,99)
Contribuição confederativa	(10.950,84)	(21.901,75)	(19.118,06)
Outras despesas administrativas	(3.055,29)	(5.450,20)	(3.945,97)
TOTAL	(1.156.317,48)	(2.163.644,54)	(1.597.664,91)

28. DISPÊNDIOS E DESPESAS TRIBUTÁRIAS

DESCRIÇÃO	2º SEM/24	31/12/2024	31/12/2023
Despesas Tributárias	(106.069,15)	(153.602,36)	(141.318,57)
Desp. Impostos s/ Serviços – ISS	(98.921,60)	(234.598,62)	(166.281,58)
Despesas de Contribuição ao COFINS	(80.517,03)	(183.308,73)	(145.478,25)
Despesas de Contribuição ao PIS/PASEP	(15.479,80)	(35.179,15)	(44.795,57)
TOTAL	(300.987,58)	(606.688,86)	(497.873,97)

29. OUTROS INGRESSOS E RECEITAS OPERACIONAIS

DESCRIÇÃO	2º SEM/24	31/12/2024	31/12/2023
Recuperação de Encargos e Despesas	165.317,41	368.335,93	40.262,55
Dividendos	-	297.960,75	240.072,86
Distribuição de sobras da central	-	66.143,12	144.398,28
Rendas de Repasses Interfinanceiros	-	3.758,35	-
Outras rendas operacionais	10.003,50	40.439,91	79.018,05
Rendas oriundas de cartões de crédito e adquirência	458.473,88	916.495,54	1.110.487,54
Juros ao Capital Recebidos da Central	582.177,07	582.177,07	531.794,90
TOTAL	1.215.971,86	2.275.310,67	2.146.034,18

30. OUTROS DISPÊNDIOS E DESPESAS OPERACIONAIS

DESCRIÇÃO	2º SEM/24	31/12/2024	31/12/2023
Operações de Crédito – Despesas de Descontos Concedidos em Renegociações	-	(7.851,51)	(2.616,31)
Despesas de Recursos do PROAGRO	(4,57)	(56,13)	(104,26)
Outras Despesas Operacionais	(512.513,52)	(818.794,91)	(495.011,75)
Despesas com Serviços Associados a Transações de Pagamento (a)	(1.313.635,77)	(2.396.095,85)	(1.036.005,23)
Desconto/Cancelamento de Tarifas	(720.954,64)	(1.477.529,87)	(1.323.120,04)
Outras Contribuições Diversas	(70.098,08)	(132.139,58)	(105.902,95)

Contrib. ao Fundo de Ressarc. de Fraudes Externas	(3.746,00)	(6.911,44)	(9.677,04)
Perdas – Fraudes Externas (b)	(218.861,56)	(316.101,91)	–
Perdas – Demandas Trabalhistas	–	(10.023,93)	–
Perdas – Falhas de Gerenciamento	(15.029,01)	(104.369,01)	(379,24)
Dispêndios de Assistência Técnica, Educacional e Social	(26.135,71)	(77.752,27)	(70.361,57)
TOTAL	(2.880.978,86)	(5.347.626,41)	(3.043.178,39)

(a) A variação apresentada nas Despesas com Serviços Associados a Transações de Pagamento se deve a alteração no modelo de negócios de emissões de cartões, conforme nota explicativa nº 24.

(b) Os valores registrados em Fraudes Externas são referentes a documentação fraudada usada para contratação de consignado e empréstimos de FGTS junto à cooperativa.

31. DESPESAS COM PROVISÕES

DESCRIÇÃO	2º SEM/24	31/12/2024	31/12/2023
Provisões/Reversões para Contingências	(34.815,30)	(55.753,59)	(21.224,22)
Provisões para Demandas Trabalhistas	(10.446,91)	(10.446,91)	–
Provisões para Contingências	(24.368,39)	(45.306,68)	(21.224,22)
Provisões/Reversões para Garantias Prestadas	(35.807,60)	(70.351,19)	(54.818,66)
Provisões para Garantias Prestadas	(341.760,88)	(626.008,20)	(319.024,79)
Reversões de Provisões para Garantias Prestadas	305.953,28	555.657,01	264.206,13
TOTAL	(70.622,90)	(126.104,78)	(76.042,88)

32. OUTRAS RECEITAS E DESPESAS

DESCRIÇÃO	2º SEM/24	31/12/2024	31/12/2023
Ganhos de Capital	–	–	49.026,42
(-) Perdas de Capital	–	–	(85.063,11)
TOTAL	–	–	(36.036,69)

33. RESULTADO NÃO RECORRENTE

Com base na aplicação da premissa contábil adotada, conforme a definição da Resolução BCB nº 2/2020, alterada pela Resolução BCB nº 367/2024, e nos critérios internos complementares a este normativo, não houve registros referentes a resultados não recorrentes nos períodos de 31 de dezembro de 2024 e 31 de dezembro de 2023.

34. PARTES RELACIONADAS

São consideradas partes relacionadas as pessoas físicas que têm autoridade e responsabilidade de planejar, dirigir e controlar as atividades da Cooperativa e membros próximos da família de tais pessoas, bem como entidades que participam do mesmo grupo econômico ou que são coligadas, controladas ou controladas



em conjunto pela entidade que está elaborando seus demonstrativos financeiros, conforme CPC 05 (R1) – Divulgação sobre Partes Relacionadas (Comitê de Pronunciamentos Contábeis, em 07/10/2010).

Dessa forma, para fins de elaboração e divulgação das demonstrações financeiras e respectivas notas explicativas, não são consideradas partes relacionadas os membros do Conselho Fiscal.

As operações são realizadas no contexto das atividades operacionais da Cooperativa e de suas atribuições, estabelecidas em regulamentação específica.

34.1 TRANSAÇÕES COM PARTES RELACIONADAS E REMUNERAÇÃO DE PESSOAL CHAVE DA ADMINISTRAÇÃO

As operações com tais partes relacionadas e caracterizam-se basicamente por transações financeiras em regime normal de operações, com a observância irrestrita das limitações impostas pelas normas do Banco Central, tais como movimentação de contas correntes, aplicações e resgates de RDC e operações de crédito.

As garantias oferecidas em razão das operações de crédito são: avais, garantias hipotecárias, caução e alienação fiduciária.

Conforme a Política de Crédito do Sistema Sicoob, as operações realizadas com membros de órgãos estatutários e pessoas ligadas a eles são deliberadas em última alçada de aprovação, no âmbito do Conselho da Administração ou, quando delegado formalmente, pela Diretoria Executiva, bem como são alvo de acompanhamento especial pela administração da Cooperativa. As taxas aplicadas seguem o normativo vigente à época da concessão da operação.

O pessoal-chave de administração inclui os conselheiros e diretores, anualmente são deliberados os montantes de remuneração, benefícios e plano de previdência complementar na Assembleia Geral Ordinária, em cumprimento à Lei 5.764/1971 art.44.

NATUREZA DA OPERAÇÃO	31/12/2024	31/12/2023
OPERAÇÕES ATIVAS		
Operação de crédito	285.233,56	443.235,49
PCLD – Provisão de crédito	2.172,07	10.446,53
Taxa média (a.m.)	5,00%	5,27%
Prazo médio (meses)	93,32	80,58
OPERAÇÕES PASSIVAS		
Depósitos	7.079.872,29	5.178.507,00
Letra de Crédito Agronegócio – LCA	654.329,22	419.927,18
Letra de Crédito Imobiliário – LCI	–	223.583,43
Taxa Média Depósitos (% do CDI a.m.)	98,88%	97,43%
Taxa Média – LCA (a.m.)	0,8569%	0,8498%
Taxa Média – LCI	–	0,8498%
Prazo Médio Depósitos (meses)	96,55	112,21
Prazo Médio – LCA (meses)	19,48	12,22
Prazo Médio – LCI (meses)	–	10,83

GARANTIAS PRESTADAS	1.586.275,28	1.740.060,14
CAPITAL SOCIAL	693.875,74	722.796,33
REMUNERAÇÃO	31/12/2024	31/12/2023
Honorários – Diretoria e Conselho de Administração	(814.927,31)	(697.430,73)
Encargos sociais	(162.985,46)	(139.486,14)
Benefícios	(89.953,43)	(65.593,31)

34.2 COOPERATIVA CENTRAL

O SICOOB NORTE SUL, em conjunto com outras Cooperativas Singulares, é filiado à SICOOB CENTRAL BA, que representa o grupo formado por suas afiliadas perante as autoridades monetárias, organismos governamentais e entidades privadas.

O SICOOB CENTRAL BA, é uma sociedade cooperativista que tem por objetivo a organização em comum em maior escala dos serviços econômico-financeiros e assistenciais de suas filiadas (Cooperativas Singulares), integrando e orientando suas atividades, de forma autônoma e independente, por meio dos instrumentos previstos na legislação pertinente e em normas exaradas pelo Banco Central do Brasil, bem como facilitando a utilização recíproca dos serviços, para a consecução de seus objetivos.

Para assegurar a consecução de seus objetivos, cabem ao SICOOB CENTRAL BA a coordenação das atividades de suas filiadas, a difusão e o fomento do cooperativismo de crédito, a orientação e aplicação dos recursos captados, a implantação e implementação de controles internos voltados para os sistemas que acompanhem informações econômico-financeiras, operacionais e gerenciais, entre outras.

O SICOOB NORTE SUL responde solidariamente pelas obrigações contraídas pelo SICOOB CENTRAL BA perante terceiros, até o limite do valor das cotas-partes do capital que subscrever, proporcionalmente, à sua participação nessas operações.

Saldos das transações da Cooperativa com o SICOOB CENTRAL BA:

DESCRIÇÃO	31/12/2024	31/12/2023
OPERAÇÕES ATIVAS		
Ativo – Relações Interfinanceiras – Centralização Financeira	101.597.593,64	52.592.020,88
Ativo – Participações de Cooperativas	6.498.447,69	4.973.212,10
Ativo – Rendimentos Centralização Financeiras a Receber	871.205,27	433.137,49
TOTAL DE OPERAÇÕES ATIVAS	108.967.246,60	57.998.370,47
OPERAÇÕES PASSIVAS		
RECEITAS	31/12/2024	31/12/2023
Ingressos de Depósitos Intercooperativos	6.540.073,44	4.813.393,76



DESPESAS		
Rateio de Despesas da Central	(1.090.146,76)	(886.522,04)
TOTAL DAS DESPESAS	(1.090.146,76)	(886.522,04)

35. ÍNDICE DE BASILEIA

As instituições financeiras e demais instituições autorizadas a funcionar pelo Banco Central do Brasil devem manter, permanentemente, o valor do Patrimônio de Referência (PR), apurado nos termos da Resolução CMN nº 4.955/2021, compatível com os riscos de suas atividades, sendo apresentado a seguir o cálculo dos limites:

DESCRIÇÃO	31/12/2024	31/12/2023
Patrimônio de referência (PR)	28.496.955,08	21.006.378,25
Ativos Ponderados pelo Risco (RWA)	179.434.879,88	130.961.551,65
Índice de Basileia (mínimo 12%) %	15,88%	16,04%
Imobilizado para cálculo do limite	5.433.354,04	5.314.435,01
Índice de imobilização (limite 50%) %	19,07%	25,29%

36. GERENCIAMENTO DE RISCO

A estrutura de gerenciamento de riscos do Sicoob é realizada de forma centralizada pelo Centro Cooperativo Sicoob (CCS), com base nas políticas, estratégias, nos processos e limites, buscando identificar, mensurar, avaliar, monitorar, reportar, controlar e mitigar os riscos inerentes às suas atividades.

A Política Institucional de Gestão Integrada de Riscos e a Política Institucional de Gerenciamento de Capital, bem como as diretrizes de gerenciamento de riscos e de capital, são aprovadas pelo Conselho de Administração do CCS.

O gerenciamento integrado de riscos abrange, no mínimo, riscos de crédito, social, ambiental e climático, mercado, variação das taxas de juros, liquidez, operacional, cibernético e gestão de continuidade de negócios e assegura, de forma contínua e integrada, que os riscos sejam administrados de acordo com os níveis definidos na Declaração de Appetite por Riscos (RAS).

O processo de gerenciamento de riscos é segregado e a estrutura organizacional envolvida garante especialização, representação e racionalidade, existindo a adequada disseminação de informações e do fortalecimento da cultura de gerenciamento de riscos no Sicoob.

São adotados procedimentos para o reporte tempestivo aos órgãos de governança, de informações em situação de normalidade e de exceção em relação às políticas de riscos, e programas de testes de estresse para avaliação de situações críticas, que consideram a adoção de medidas de contingência.

A estrutura centralizada de gerenciamento de riscos e de capital é compatível com a natureza das operações e a complexidade dos produtos e serviços oferecidos, sendo proporcional à dimensão da exposição aos riscos das entidades do Sicoob, e não desonera as responsabilidades das Cooperativas.

36.1 RISCO OPERACIONAL

As diretrizes para o gerenciamento do risco operacional encontram-se registradas na Política Institucional de Gerenciamento do Risco Operacional, aprovada pela Diretoria e pelo Conselho de Administração do CCS, que prevê procedimentos, métricas e ações padronizadas para todas as entidades do Sicoob.

O processo de gerenciamento de risco operacional consiste na avaliação qualitativa dos riscos por meio das etapas de identificação, avaliação, tratamento, documentação e armazenamento de informações de perdas operacionais e de recuperação de perdas operacionais, testes de avaliação dos sistemas de controle, comunicação e informação.

As perdas operacionais são comunicadas à área Risco Operacional e GCN – Gestão de Continuidade de Negócio, que interage com os gestores das áreas e identifica formalmente as causas, a adequação dos controles implementados e a necessidade de aprimoramento dos processos, inclusive com a inserção de novos controles.

Os resultados são apresentados à Diretoria e ao Conselho de Administração do CCS.

A metodologia de alocação de capital utilizada para a determinação da parcela de risco operacional (RWAopad) é a Abordagem do Indicador Básico.

36.2 RISCO DE CRÉDITO

As diretrizes para o gerenciamento do risco de crédito encontram-se registradas na Política Institucional de Gerenciamento do Risco de Crédito, aprovada pela Diretoria e pelo Conselho de Administração do CCS, que prevê procedimentos, métricas e ações padronizadas para todas as entidades do Sicoob.

O CCS é responsável pelo gerenciamento do risco de crédito do Sicoob, atuando na padronização de processos, metodologias de análise de risco de contrapartes e operações, e no monitoramento dos ativos que envolvem o risco de crédito.

Para mitigar o risco de crédito, o CCS dispõe de modelos de análise e de classificação de riscos com base em dados quantitativos e qualitativos, a fim de subsidiar o processo de cálculo do risco e de limites de crédito da contraparte, visando manter a boa qualidade da carteira. O CCS realiza testes periódicos de seus modelos, garantindo a aderência à condição econômico-financeira da contraparte. Realiza, ainda, o monitoramento da inadimplência da carteira e o acompanhamento das classificações das operações de acordo com a Resolução CMN nº 2.682/1999.

A estrutura de gerenciamento de risco de crédito prevê:

- a) fixação de políticas e estratégias, incluindo limites de riscos;
- b) validação dos sistemas, modelos e procedimentos internos;
- c) estimação (critérios consistentes e prudentes) de perdas associadas ao risco de crédito, bem como a comparação dos valores estimados com as perdas efetivamente observadas;
- d) acompanhamento específico das operações com partes relacionadas;
- e) procedimentos para o monitoramento das carteiras de crédito;



- f) identificação e tratamento de ativos problemáticos;
- g) sistemas, rotinas e procedimentos para identificar, mensurar, avaliar, monitorar, reportar, controlar e mitigar a exposição ao risco de crédito;
- h) monitoramento e reporte dos limites de apetite por riscos;
- i) informações gerenciais periódicas para os órgãos de governança;
- j) área responsável pelo cálculo do nível de provisão para perdas esperadas associadas ao risco de crédito;
- k) modelos para a avaliação do risco de crédito de contraparte, de acordo com a operação e com o público envolvido, que levam em conta características específicas dos entes, bem como questões setoriais e macroeconômicas;
- l) aplicação de testes de estresse, identificando e avaliando potenciais vulnerabilidades da Instituição;
- m) limites de crédito para cada contraparte e limites globais por carteira ou por linha de crédito;
- n) avaliação específica de risco em novos produtos e serviços.

As normas internas de gerenciamento do risco de crédito incluem a estrutura organizacional e normativa, os modelos de classificação de risco de tomadores e de operações, os limites globais e individuais, a utilização de sistemas computacionais e o acompanhamento sistematizado contemplando a validação de modelos e conformidade dos processos.

36.3 RISCO DE MERCADO E VARIAÇÃO DAS TAXAS DE JUROS

As diretrizes para o gerenciamento dos riscos de mercado e de variação das taxas de juros estão descritas na Política Institucional de Gerenciamento do Risco de Mercado e do Risco de Variação das Taxas de Juros e no Manual de Gerenciamento do Risco de Mercado e do IRRBB, aprovados pela Diretoria e pelo Conselho de Administração do CCS, que prevê procedimentos, métricas e ações padronizadas para as Cooperativas do segmento S3 e S4.

A estrutura de gerenciamento dos riscos de mercado e de variação das taxas de juros é proporcional à dimensão e à relevância da exposição aos riscos, adequada ao perfil dos riscos e à importância sistêmica da cooperativa, e capacitada para avaliar os riscos decorrentes das condições macroeconômicas e dos mercados em que a cooperativa atua.

O Sicoob dispõe de área especializada para o gerenciamento do risco de mercado e de variação das taxas de juros (IRRBB), com o objetivo de assegurar que o risco das Cooperativas seja administrado de acordo com os níveis definidos na Declaração de Apetite por Riscos (RAS) e com as diretrizes previstas nas políticas e nos manuais institucionais.

O sistema de mensuração, monitoramento e controle dos riscos de mercado e de variação das taxas de juros adotado pelo Sicoob baseia-se na aplicação de ferramentas amplamente difundidas, fundamentadas nas melhores práticas de gerenciamento de risco, abrangendo a totalidade das posições das Cooperativas.

O risco de mercado é definido como a possibilidade de ocorrência de perdas, resultantes da flutuação nos

valores de mercado de instrumentos detidos pela instituição, e inclui:

- a) O risco de variação das taxas de juros e dos preços de ações, para os instrumentos classificados na carteira de negociação;
- b) O risco da variação cambial e dos preços de mercadorias (commodities) para os instrumentos classificados na carteira de negociação ou na carteira bancária.

O IRRBB é definido com o risco, atual ou prospectivo, do impacto de movimentos adversos das taxas de juros no capital e nos resultados da instituição, para os instrumentos classificados na carteira bancária.

Para a mensuração do risco de mercado das operações contidas na carteira de negociação, são utilizadas metodologias padronizadas do Banco Central do Brasil (BCB), que estabelece critérios e condições para a apuração das parcelas dos ativos ponderados pelo risco (RWA) para a cobertura do risco decorrente da exposição às taxas de juros, à variação cambial, aos preços de ações e aos preços de mercadorias (commodities).

Para a mensuração do risco das operações da carteira bancária sujeitas à variação das taxas de juros, são utilizadas duas metodologias que avaliam o impacto no:

- a) valor econômico (ΔEVE): diferença entre o valor presente do reapreçamento dos fluxos em um cenário-base e o valor presente do reapreçamento em um cenário de choque nas taxas de juros;
- b) resultado de intermediação financeira (ΔNII): diferença entre o resultado de intermediação financeira em um cenário-base e o resultado de intermediação financeira em um cenário de choque nas taxas de juros.

O acompanhamento do risco de mercado e do IRRBB das Cooperativas é realizado por meio da análise e avaliação do conjunto de relatórios, remetidos aos órgãos de governança, comitês e alta administração, que evidenciam, no mínimo:

- a) o valor do risco e o consumo de limite da carteira de negociação, nas abordagens padronizadas pelo BCB;
- b) os limites máximos do risco de mercado;
- c) o valor de marcação a mercado dos ativos e passivos da carteira de negociação, segregados por fatores de risco;
- d) o valor do risco e consumo de limite da carteira bancária, nas abordagens de valor econômico e do resultado de intermediação financeira, de acordo com as exigências normativas aplicáveis a cada segmento S3 e S4;
- e) os descasamentos entre os fluxos de ativos e passivos, segregados por prazos e fatores de riscos;
- f) os limites máximos do risco de variação das taxas de juros (IRRBB);
- g) a sensibilidade para avaliar o impacto no valor de mercado dos fluxos de caixa da carteira, quando submetidos ao aumento paralelo de 1 (um) ponto-base na curva de juros;
- h) o valor presente das posições, descontadas pela expectativa de taxa de juros futuros da carteira de ativos e passivos;



i) o resultado das perdas e dos ganhos embutidos (EGL);

j) resultado dos testes de estresse.

36.4 RISCO DE LIQUIDEZ

As diretrizes para o gerenciamento do risco de liquidez estão definidas na Política Institucional de Gerenciamento da Centralização Financeira, na Política Institucional de Gerenciamento do Risco de Liquidez e no Manual de Gerenciamento do Risco de Liquidez, aprovados pela Diretoria e pelo Conselho de Administração do CCS, que prevê procedimentos, métricas e ações padronizadas para todas as entidades do Sicoob.

A estrutura de gerenciamento do risco de liquidez é compatível com a natureza das operações, com a complexidade dos produtos e serviços oferecidos, e proporcional à dimensão da exposição aos riscos das entidades do Sicoob.

O Sicoob dispõe de área especializada para o gerenciamento do risco liquidez, com o objetivo de assegurar que o risco das Cooperativas seja administrado de acordo com os níveis definidos na Declaração de Apetite por Riscos (RAS) e com as diretrizes previstas nas políticas e nos manuais institucionais.

O gerenciamento do risco de liquidez das Cooperativas do Sicoob atende aos aspectos e padrões previstos nos normativos emitidos pelos órgãos reguladores, aprimorados e alinhados permanentemente com as boas práticas de gestão.

O risco de liquidez é definido como a possibilidade de a entidade não ser capaz de honrar eficientemente suas obrigações esperadas e inesperadas, correntes e futuras, incluindo as decorrentes de vinculação de garantias, sem afetar suas operações diárias e sem incorrer em perdas significativas, e/ou a possibilidade da entidade não conseguir negociar a preço de mercado uma posição, devido ao seu valor elevado em relação ao volume normalmente transacionado, ou em razão de alguma descontinuidade no mercado.

Os instrumentos de gerenciamento do risco de liquidez utilizados são:

a) acompanhamento do risco de liquidez das Cooperativas, realizado por meio da análise e avaliação do conjunto de relatórios, remetidos a órgãos de governança, comitês e alta administração, que evidenciem, no mínimo:

a.1) limite mínimo de liquidez;

a.2) fluxo de caixa projetado;

a.3) aplicação de cenários de estresse;

a.4) definição de planos de contingência.

b) relatórios que permitam a identificação e correção tempestiva das deficiências de controle e de gerenciamento do risco de liquidez;

c) plano de contingência contendo as estratégias a serem adotadas para assegurar condições de continuidade das atividades e para limitar perdas decorrentes do risco de liquidez.

Os resultados dos testes de estresse aplicando os cenários de estresse, tem por objetivo identificar eventuais deficiências e situações atípicas que possam comprometer a liquidez das cooperativas do Sicoob.

36.5 RISCOS SOCIAL, AMBIENTAL E CLIMÁTICO

As diretrizes para o gerenciamento dos riscos social, ambiental e climático é realizado com o objetivo de conhecer e mitigar riscos significativos que possam impactar as partes interessadas, além de produtos e serviços do Sicoob.

O Sicoob adota a Política Institucional de Responsabilidade Social, Ambiental e Climática (PRSAC) na classificação da exposição das operações de crédito aos riscos sociais, ambientais e climáticos. A partir das orientações estabelecidas, é possível nortear os princípios e diretrizes visando contribuir para a concretização adequada à relevância da exposição aos riscos.

Risco Social: o processo de gerenciamento do risco social visa garantir o respeito à diversidade e à proteção de direitos nas relações de negócios e para todas as pessoas, avaliam impactos negativos e perdas que possam afetar a imagem do Sicoob.

Risco Ambiental: o processo de gerenciamento do risco ambiental consiste na realização de avaliações sistêmicas por meio da obtenção de informações ambientais, disponibilizadas por órgão competentes, observando potenciais impactos.

Risco Climático: o processo de gerenciamento do risco climático consiste na realização de avaliações sistêmicas considerando a probabilidade da ocorrência de eventos que possam ocasionar danos de origem climática, na observância dos riscos de transição e físico.

Os riscos social, ambiental e climático são observados nas linhas de negócios do Sicoob, seguindo os critérios de elegibilidade abaixo e avaliação desenvolvidos e divulgados nos manuais internos, em conformidade com as normas e regulamentações vigentes:

- a) setores de atuação de maior exposição aos riscos social, ambiental e climático;
- b) linhas de empréstimos e financiamentos de maior exposição aos riscos social, ambiental e climático;
- c) valor de saldo devedor em operações de crédito de maior exposição aos riscos social, ambiental e climático.

As propostas de contrapartes autuadas por crime ambiental são analisadas por alçada específica.

O Sicoob não realiza operações com contrapartes que constem no cadastro de empregadores que tenham submetido trabalhadores a condições análogas às de escravo ou infantil.

De modo a observar a propensão ao risco das atividades econômicas das contrapartes, foi elaborada a Lista de Setores Sensíveis e a Lista de Exclusão, considerando os impactos causados ao meio ambiente e na sociedade como um todo, acidentes de trabalho, exposições em mídia, fontes de receita, sensibilidade da legislação aplicável no exercício das atividades, práticas de mercado, apetite a risco institucional e risco de imagem.

O limite de concentração da exposição em setores sensíveis é de 15% (quinze por cento), considerando o saldo devedor dos setores, de forma consolidada, sobre a carteira total da cooperativa.



36.6 GERENCIAMENTO DE CAPITAL

O gerenciamento de capital com finalidade avaliar e acompanhar os índices mínimos de capital regulamentar e gerencial, com intuito de manter a necessidade de capital adequada aos objetivos estratégicos das entidades do Sicoob.

As diretrizes para o monitoramento e controle contínuo do capital estão contidas na Política Institucional de Gerenciamento de Capital do Sicoob.

O processo do gerenciamento de capital é composto por um conjunto de metodologias que permitem às instituições identificarem, avaliar e controlar as exposições relevantes, de forma a manter o capital compatível com os riscos incorridos. Dispõe, ainda, de um plano de capital específico, prevendo metas e projeções de capital alinhado aos objetivos estratégicos, principais fontes de capital e plano de contingência.

Adicionalmente, são realizadas simulações de eventos severos e condições extremas de mercado, cujos resultados e impactos na estrutura de capital são apresentados à Diretoria e ao Conselho de Administração das instituições.

36.7 GESTÃO DE CONTINUIDADE DE NEGÓCIOS

As diretrizes para a gestão de continuidade de negócios encontram-se registradas na Política Institucional de Gestão de Continuidade de Negócios, aprovada pela Diretoria e pelo Conselho de Administração do CCS, que prevê procedimentos, métricas e ações padronizadas para todas as entidades do Sicoob.

O processo de gestão de continuidade de negócios se desenvolve com base nas seguintes atividades:

- a) identificação da possibilidade de paralisação das atividades;
- b) avaliação dos impactos potenciais (resultados e consequências) que possam atingir a entidade, provenientes da paralisação das atividades;
- c) definição de estratégia de recuperação para a possibilidade da ocorrência de incidentes;
- d) continuidade planejada das operações (ativos de TI, inclusive pessoas, instalações, sistemas e processos), considerando procedimentos para antes, durante e depois da interrupção;
- e) transição entre a contingência e o retorno à normalidade (saída do incidente).

O CCS realiza a Análise de Impacto (AIN) para identificar os processos críticos sistêmicos, com o objetivo de definir estratégias para a continuidade desses processos e, assim, resguardar o negócio de interrupções prolongadas que possam ameaçar sua continuidade. O resultado da AIN tem base nos impactos financeiro, legal e imagem.

São elaborados, revisados e testados, os Planos de Continuidade de Negócios contendo os principais procedimentos a serem executados para manter as atividades em funcionamento em momentos de contingência. Os Planos de Continuidade de Negócios são classificados em Plano de Continuidade Operacional (PCO) e Plano de Recuperação de Desastre (PRD).

Anualmente, são realizados testes nos Planos de Continuidade de Negócios para validar a sua efetividade.

36.8 RISCO CIBERNÉTICO

O gerenciamento de Risco Cibernético compõe a Gestão Integrada de Riscos e abrange os riscos relacionados a segurança de sistemas, redes, infraestruturas, dados e usuários, assegurando uma abordagem abrangente para proteger as entidades do Sicoob contra ameaças no ambiente cibernético.

As diretrizes para o gerenciamento do risco cibernético estão definidas na Política Institucional de Risco Cibernético e no Manual de Risco Cibernético, aprovados pela Diretoria e pelo Conselho de Administração do CCS, que prevê procedimentos, métricas e procedimentos padronizados para as entidades do Sicoob.

O ciclo de identificação, avaliação, tratamento e monitoramento do risco cibernético é realizado, no mínimo, bienalmente. Em casos excepcionais, a Diretoria Executiva do CCS poderá prorrogar ou antecipar o prazo do ciclo.

37. SEGUROS CONTRATADOS – NÃO AUDITADO

A Cooperativa adota a política de contratar seguros de diversas modalidades, cuja cobertura é considerada suficiente pela Administração e pelos agentes seguradores para fazer face à ocorrência de sinistros. As premissas de riscos adotados, dada a sua natureza, não fazem parte do escopo de auditoria das demonstrações financeiras e, consequentemente, não foram examinadas pelos nossos auditores independentes.

GANDU-BA, 31 de dezembro de 2024.

GABRIEL DOS SANTOS CHAGAS
DIRETOR DE RELACIONAMENTO

MAGNA GOMES MATOS
DIRETORA ADMINISTRATIVA

VALMIR LIMA SILVA
CONTADOR | CRCBA-023450/O-3

Todos seus pagamentos num só lugar?

USE O APP SICOOB



Faça Pix e transferências, pague boletos e títulos com saldo de outras instituições financeiras. Tudo pelo nosso aplicativo.

+ Praticidade

Transações financeiras unificadas.

+ Eficiência

Maior agilidade para pagar.

+ Integração

Acesso às suas outras contas.

Quer simplificar sua rotina?

CENTRALIZE AS FINANÇAS COM O APP SICOOB.

Saiba mais em: sicoob.com.br

Central de Atendimento

Capitais e regiões metropolitanas: 4000 1111*

Demais localidades: 0800 642 0000

Exterior (ligue a cobrar): +55 61 3030 6717

Deficientes auditivos ou de fala: 0800 940 0458 (de segunda a sexta, das 8h às 20h)

SAC 24 horas: 0800 724 4420

Informações, dúvidas, reclamações e comunicação de ocorrência de fraude.

Ouvidoria: 0800 725 0996 (de segunda a sexta, das 8h às 20h) – ouvidoriasicoob.com.br

Mais que uma
escolha financeira.



RELATÓRIO DO AUDITOR INDEPENDENTE

Ao Conselho de Administração, à Administração e aos Cooperados da
Cooperativa de Crédito Sicoob Norte Sul Ltda. – Sicoob Norte Sul

Gandu – BA

OPINIÃO

Examinamos as demonstrações contábeis da Cooperativa de Crédito Sicoob Norte Sul Ltda, que compreendem o balanço patrimonial em 31 de dezembro de 2024 e as respectivas demonstrações de sobras ou perdas, do resultado abrangente, das mutações do patrimônio líquido e dos fluxos de caixa para o semestre e exercício findos nessa data, bem como as correspondentes notas explicativas, incluindo as políticas contábeis materiais e outras informações elucidativas.

Em nossa opinião, as demonstrações contábeis acima referidas apresentam adequadamente, em todos os aspectos relevantes, a posição patrimonial e financeira do Sicoob Norte Sul em 31 de dezembro de 2024, o desempenho de suas operações e os seus fluxos de caixa para o semestre e exercício findos nessa data, de acordo com as práticas contábeis adotadas no Brasil, aplicáveis às instituições autorizadas a funcionar pelo Banco Central do Brasil (BACEN).

Base para opinião

Nossa auditoria foi conduzida de acordo com as normas brasileiras e internacionais de auditoria. Nossas responsabilidades, em conformidade com tais normas, estão descritas na seção a seguir, intitulada “Responsabilidades do auditor pela auditoria das demonstrações contábeis”. Somos independentes em relação à cooperativa, de acordo com os princípios éticos relevantes previstos no Código de Ética Profissional do Contador e nas normas profissionais emitidas pelo Conselho Federal de Contabilidade, e cumprimos com as demais responsabilidades éticas de acordo com essas normas. Acreditamos que a evidência de auditoria obtida é suficiente e apropriada para fundamentar nossa opinião.

Outras informações que acompanham as demonstrações contábeis e o relatório do auditor

A administração da Cooperativa é responsável por essas outras informações que compreendem o Relatório da Administração.

Nossa opinião sobre as demonstrações contábeis não abrange o Relatório da Administração e não expressamos qualquer forma de conclusão de auditoria sobre esse relatório.

Em conexão com a auditoria das demonstrações contábeis, nossa responsabilidade é a de ler o Relatório da Administração e, ao fazê-lo, considerar se esse relatório está, de forma relevante, inconsistente com as demonstrações contábeis ou com o nosso conhecimento obtido na auditoria ou, de outra forma, aparenta estar distorcido de forma relevante. Se, com base no trabalho realizado, concluirmos que há distorção relevante no Relatório da Administração, somos requeridos a comunicar esse fato. Não temos nada a relatar a este respeito.



Responsabilidades da administração e da governança pelas demonstrações contábeis

A administração é responsável pela elaboração e adequada apresentação das demonstrações contábeis de acordo com as práticas contábeis adotadas no Brasil, aplicáveis às instituições autorizadas a funcionar pelo Banco Central do Brasil e pelos controles internos que ela determinou como necessários para permitir a elaboração de demonstrações contábeis livres de distorção relevante, independentemente se causada por fraude ou erro.

Na elaboração das demonstrações contábeis, a administração é responsável pela avaliação da capacidade de a cooperativa continuar operando, divulgando, quando aplicável, os assuntos relacionados com a sua continuidade operacional e o uso dessa base contábil na elaboração das demonstrações contábeis, a não ser que a administração pretenda liquidar a cooperativa ou cessar suas operações, ou não tenha nenhuma alternativa realista para evitar o encerramento das operações.

Os responsáveis pela governança da cooperativa são aqueles com responsabilidade pela supervisão do processo de elaboração das demonstrações contábeis.

Responsabilidades do auditor pela auditoria das demonstrações contábeis

Nossos objetivos são obter segurança razoável de que as demonstrações contábeis, tomadas em conjunto, estão livres de distorção relevante, independentemente se causada por fraude ou erro, e emitir relatório de auditoria contendo nossa opinião. Segurança razoável é um alto nível de segurança, mas não uma garantia de que a auditoria realizada de acordo com as normas brasileiras e internacionais de auditoria sempre detectam as eventuais distorções relevantes existentes. As distorções podem ser decorrentes de fraude ou erro e são consideradas relevantes quando, individualmente ou em conjunto, possam influenciar, dentro de uma perspectiva razoável, as decisões econômicas dos usuários tomadas com base nas referidas demonstrações contábeis.

Como parte de uma auditoria realizada de acordo com as normas brasileiras e internacionais de auditoria, exercemos julgamento profissional, e mantemos ceticismo profissional ao longo da auditoria. Além disso:

Identificamos e avaliamos o risco de distorção relevante nas demonstrações contábeis, independente se causada por fraude ou erro, planejamos e executamos procedimentos de auditoria em resposta a tais riscos, bem como obtemos evidência de auditoria apropriada e suficiente para fundamentar nossa opinião. O risco de não detecção de distorção relevante resultante de fraude é maior do que proveniente de erro, já que a fraude pode envolver o ato de burlar os controles internos, e conluio, falsificação, omissão ou representações falsas intencionais.

Obtemos o entendimento dos controles internos relevantes para a auditoria para planejarmos procedimentos de auditoria apropriados nas circunstâncias, mas não com o objetivo de expressarmos opinião sobre a eficácia dos controles internos da cooperativa.

Avaliamos a adequação das políticas contábeis utilizadas e a razoabilidade das estimativas contábeis e respectivas divulgações feitas pela administração.

Concluimos sobre a adequação do uso, pela administração, da base contábil de continuidade operacional e, com base nas evidências de auditoria obtidas, se existe incerteza significativa em relação a eventos ou circunstâncias que possam levantar dúvida significativa em relação a capacidade de continuidade operacional da cooperativa. Se concluirmos que existe incerteza significativa devemos chamar atenção em nosso relatório de auditoria para as respectivas divulgações nas demonstrações contábeis ou incluir modificação em nossa opinião, se as divulgações forem inadequadas. Nossas conclusões estão

fundamentadas nas evidências de auditoria obtidas até a data de nosso relatório. Todavia, eventos ou condições futuras podem levar a cooperativa a não mais se manter em continuidade operacional.

Avaliamos a apresentação geral, a estrutura e o conteúdo das demonstrações contábeis, inclusive as divulgações e se as demonstrações contábeis representam as correspondentes transações e os eventos de maneira compatível com o objetivo de apresentação adequada.

Comunicamo-nos com os responsáveis pela governança a respeito, entre outros aspectos, do alcance planejado, da época da auditoria e das constatações significativas de auditoria, inclusive as eventuais deficiências significativas nos controles internos que identificamos durante nossos trabalhos.



São Paulo/SP, 20 de março de 2025.

Ronaldo Reimberg Lima
Contador – CRC 1SP215393/O-1



PARECER DO CONSELHO FISCAL

O Conselho Fiscal da Cooperativa de Crédito Sicoob Norte Sul LTDA, no uso das atribuições legais e estatutárias, após examinar o Balanço Patrimonial, a Demonstração de Sobras ou Perdas, Demonstrações das Mutações do Patrimônio Líquido, Demonstração de Fluxo de Caixa, Demonstração do Resultado Abrangente e as Notas Explicativas do exercício findo em 31/12/2024, e analisado o Relatório dos Auditores sobre as Demonstrações Contábeis, emitido em 20 de março de 2025, declara que os atos da administração representam adequadamente, em todos os aspectos relevantes, nas demonstrações contábeis examinadas, a posição patrimonial e financeira da cooperativa.

Gandu, 25 de março de 20245.

Ronaldo Lopes Rodrigues
Coordenador

Afrorisval Olimpio de Almeida
Membro Efetivo

Valdivia Carla de Albuquerque Dias Cunha
Secretária

**PA 00 – Gandu**

Pc. Simões Filhos, nº55 – Shopping Gan sls 101-104
Centro – CEP: 45450-000
Tel: (73) 3254-1965
PJ: (73) 98122-7585 | PF: (73) 98122-8347

PA 02 – NAZARÉ

Tv. da Matriz, nº26, Centro – CEP: 44400-000
Fixo: (75) 3636-1908 | Celular: (75) 9 8247-4527

PA 03- MARAGOGIPE

Pc. Xv de novembro, nº06, Centro CEP: 44400-000
Tel: (75) 3526-1077 | Celular: (75) 98160-6665

PA 04 – CRUZ DAS ALMAS

R. 15 de Novembro, nº92, Centro – CEP: 44380-000
Tel: (75) 3621-3860
Whatsapp: PF (75) 98247-7324 | PJ (75) 98150-5664

PA 05 – Inhambupe

R. Manoel José da França, nº93, Centro
CEP: 48.490-000
Tel: 3431-2341
WhatsApp: Rural (75) 98342-3258
PJ (75) 98247-6247 | PF (75) 98180-5190

PA 06 – Alagoinhas

Pc. JJ Seabra, nº83, Centro CEP: 48000-095
Tel: (75) 3421 1715
PF: 75 98170-4542 PJ: 75 98247-5560
Cobrança: (75) 98113-9036

PA 07 – Rio Real

Pc ACM, nº264, Centro – CEP: 48330-000
PJ (75) 9.8113-0539 | PF (75) 9.8342-4396

PA 08 – Irapá

Pc. da Purificação dos Campos, nº60, Centro
CEP: 44.255-000
Tel: (75) 3247- 2328
PF: (75) 98116-2734 PJ: (75) 98247-5778
Cobrança: (75) 98119-8669

PA09 – Santo Antônio de Jesus

R. 2 de Julho, nº 96 Shopping Itaguari sl 205 C,
Ernesto Melo, CEP: 44440-900
Tel: (75) 3632-4779 | WhatsApp: (75) 9 8150-0300
WhatsApp: PF (75) 98350-3346 | PJ (75) 98247-6629

PA 10 – Amargosa

Tv. Benedito Almeida, nº 4 Centro
Tel: PF (75) 98342-3866 | PJ (75) 98350-3146

PA 97 – Digital

(75) 3631-7110

Central de Atendimento

Capitais e regiões metropolitanas: 4000 1111
Demais localidades: 0800 642 0000

SAC 24h

0800 724 4420

Ouvidoria Sicoob

Atendimento seg. a sex. de 8h às 20h | 0800 725 0996
www.ouvidoriasicoob.com.br

Deficientes auditivos ou de fala

Atendimento seg. a sex. de 8h às 20h | 0800 940 0458

www.sicoob.com.br/web/sicoobnortesul