

# RELATÓRIO ANUAL 2020



# CONSELHEIROS

## **CONSELHEIROS DE ADMINISTRAÇÃO**

Presidente do Conselho de Administração

Marcelo Martins

Vice-Presidente do Conselho de Administração

Sonivaldo Grunzweig Pinto

Secretário do Conselho de Administração

Evandro Piedade do Amaral

## **CONSELHEIROS VOGAIS**

Antonio Cláudio Rodrigues | José Maria Maschietto

## **CONSELHEIROS FISCAIS**

Conselheiros Efetivos

Ednéia Aparecida Vieira Brentini de Almeida | Antonio Carlos de

Mello | Osvaldo Pereira Caproni

## **CONSELHEIROS SUPLENTES**

João Carlos Gonçalves Bibbo | Carlos Alberto Cezário | Cesar

Augusto Molina Martins

# DIRETORIA

## **DIRETOR PRESIDENTE EXECUTIVO**

Rodrigo Matheus Silva de Moraes

## **DIRETOR ADMINISTRATIVO FINANCEIRO**

Pedro Sérgio do Carmo

# SUMÁRIO

MENSAGEM DO  
PRESIDENTE

04

DEMONSTRAÇÕES  
FINANCEIRAS

14

DESTAQUES E  
TREINAMENTOS

06

NOTAS  
EXPLICATIVAS

20

GRANDES NÚMEROS DO  
SICOOB SP

08

RELATÓRIO DOS  
AUDITORES  
INDEPENDENTES

45

NÚMEROS DO  
SICOOB SP

10

PARECER DO  
CONSELHO FISCAL

49

NÚMEROS DAS  
COOPERATIVAS

11

COOPERATIVAS  
SINGULARES

51

# CENTRAL SICOOB SP



## APRENDIZADOS DE 2020

O ano de 2020 foi atípico e desafiador, marcado não só pela pandemia do novo coronavírus, que nos obrigou ao isolamento social, mas também de muita luta, resiliência e solidariedade. Tudo isso nos trouxe aprendizados e novas perspectivas!

Tivemos um ano histórico e de grandes mudanças que nos marcará para sempre! Em 2020, a Central Sicoob SP inaugurou sua nova e moderna sede administrativa localizada na Av. Prof. João Fiúsa, completando um ciclo de investimentos em infraestrutura e avançando significativamente na sua eficiência operacional e de gestão, com um ambiente aberto, integrado, tecnológico, seguro e com espaços compartilhados, auditório, salas de reunião e treinamento.

Iniciamos a construção de um novo ciclo do Planejamento Estratégico em parceria com nossas Cooperativas, oportunidade ímpar de rever nossos valores e objetivos, e gostaríamos, portanto, de agradecer e reconhecer a importante participação e contribuição de todos envolvidos nesse processo! A partir do nosso propósito e princípios cooperativistas, que hoje são mais importantes do que nunca, e do nosso modelo de negócio, estamos determinados a buscar maior proximidade com as Cooperativas, apoiando seu desenvolvimento e construindo pontes com o Centro Cooperativo Sicoob (CCS).

Do ponto de vista econômico-financeiro e a manutenção da posição de mercado, acompanhada de expressivos progressos na qualidade dos resultados, ampliamos nossa base de cooperados em 9,3% para 364 mil, em ativos, evoluímos 38,4%, em operações de crédito aumentamos em 30,6% e em Patrimônio Líquido crescemos 9,2%. Tivemos também a consolidação do Plano de Expansão Nacional com a previsão de abertura de 74 PAs até 2022 e a inauguração de 28 novos em 2020. Em novembro, passamos por um fato relevante com a maior incorporação do Sistema, a incorporação do Sicoob Credicoonai pelo Sicoob Credicitrus.





**Marcelo Martins**

Presidente do Conselho  
de Administração

No tocante aos aspectos de responsabilidade social, nós buscamos integrar as melhores práticas aos processos de gestão por meio de ações com a parceria entre as áreas de Comunicação e Marketing, Instituto Sicoob e as Cooperativas, como por exemplo: culturais, esportivas e de compromisso com as Comunidades.

Em relação aos empregados, continuamos a avançar nos processos de gestão de pessoas, investindo no aperfeiçoamento das relações e acentuando a estratégia de atrair e manter talentos.

Por fim, não podemos deixar de olhar para 2020 sem expressar nossa gratidão aos empregados, Cooperativas, Diretores e Conselheiros que tornaram possíveis os êxitos obtidos e compartilham conosco de nossa visão e sonhos, que ajudam a nos reinventar a cada dia!

Vamos seguir firmes e juntos!

Comprometidos com nosso propósito!



# DESTAQUES



Reunimos os principais acontecimentos de 2020, entre eles, a estruturação de algumas Áreas do Sicoob SP: **Desenvolvimento Humano, Administrativo Financeiro, Inteligência de Mercado e Negócios (Corretora e Securitizadora).**



## Inteligência de Mercado

### > Expansão

- Abertura de 28 PA's e Consolidação do Plano de Expansão Nacional 2020-2022, que prevê abertura de mais 74 PA's;

### > Marketing

- Ação Social - Arrecadação para Lar Padre Euclides;
- Sicoob Talks - lives com nomes de destaque da Comunicação e da Área de Investimentos.

### > Inteligência Competitiva

- Construção do Mapa Estratégico e ações para o Planejamento Estratégico.



## Adm. Financeiro

- Nova Sede da Central, tendo sua inauguração 01/07/2020.

## Tecnologia

- Modernização de Firewall e sistemas de segurança;
- Implantação de rede Wireless segmentada de alcance em todo o prédio;
- Rede estruturada, sistema de acesso por biometria, monitoramento por câmeras (todas em parceria com a área Administrativa Financeira).



## Desenvolvimento Humano

- Ações de endomarketing, programa de integração, recrutamento e seleção, capacitação, gestão de desempenho e remuneração e benefícios.

## Negócios

- Criação da Corretora Sicoob SP e a Ativos Securitizadora;
- 3º Lugar na Promo Week de Consórcios, Campanha nacional;
- 8 Troféus Fidelidade CNV.



# TREINAMENTOS

## ONLINE – SUCCESS FACTORS

233 ações educacionais  
64 trilhas de aprendizagem  
80.982 participações  
78.786 horas treinadas

## PRESENCIAIS/SÍNCRONAS

32 ações educacionais  
2.791 participações  
10.319 horas treinadas

**+78K horas de  
treinamento online**

**+10K horas de  
treinamento presencial  
e ações síncronas**

# GRANDES NÚMEROS



364.401  
**Associados**





16 **Sedes  
Cooperativas**



327 **PA's**

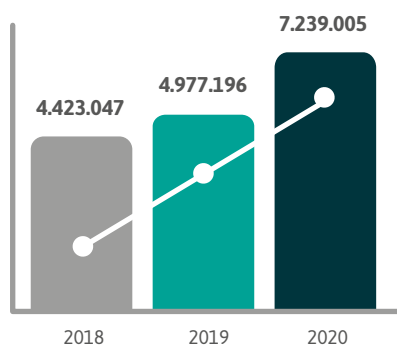


227 **Municípios**

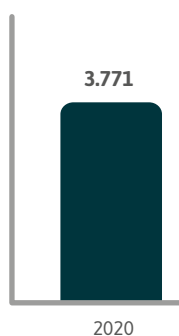


# NÚMEROS DO SICOOB SP

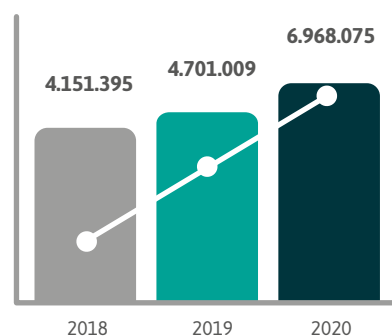
## ATIVOS



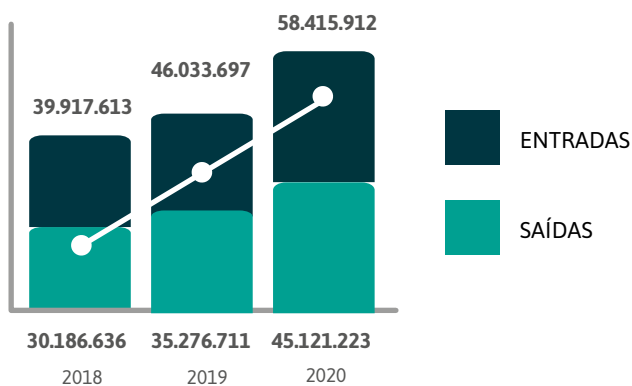
## OPERAÇÕES DE CRÉDITO



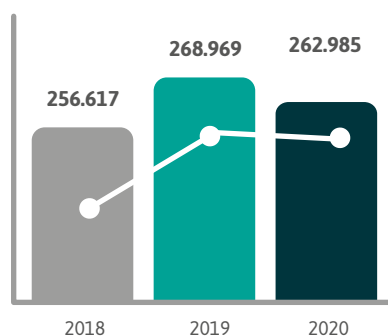
## CENTRALIZAÇÃO FINANCEIRA



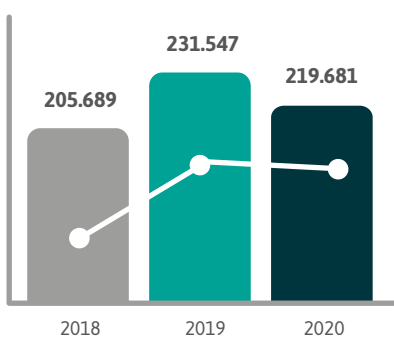
## RECURSOS TRANSITADOS SPB



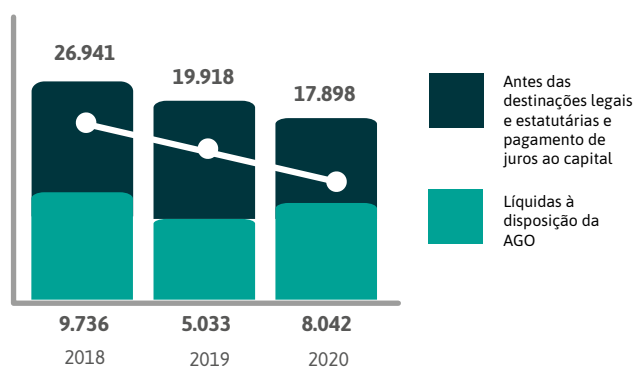
## PATRIMÔNIO LÍQUIDO



## CAPITAL SOCIAL



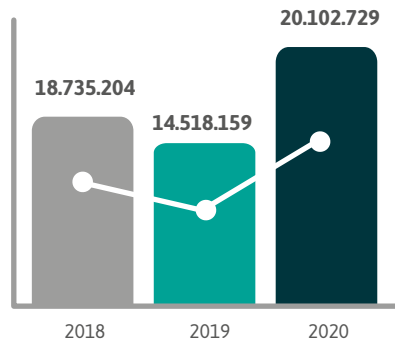
## SOBRAS



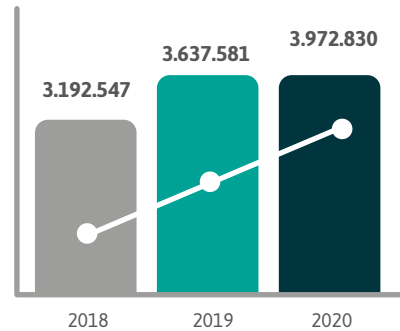


# NÚMEROS DAS COOPERATIVAS

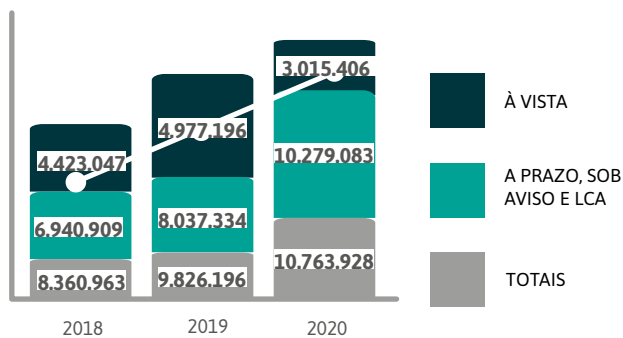
## ATIVOS



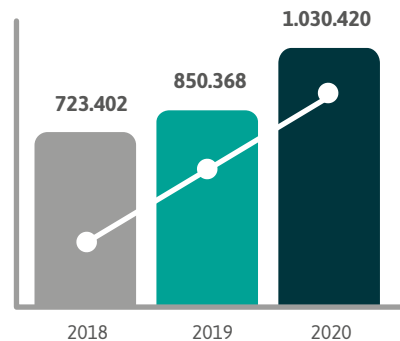
## PATRIMÔNIO LÍQUIDO



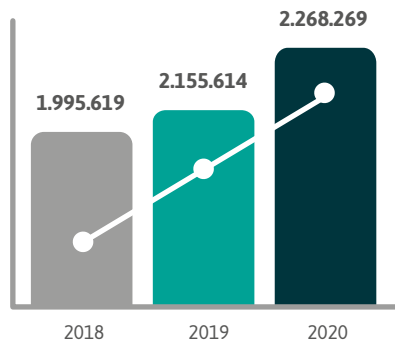
## DEPÓSITOS



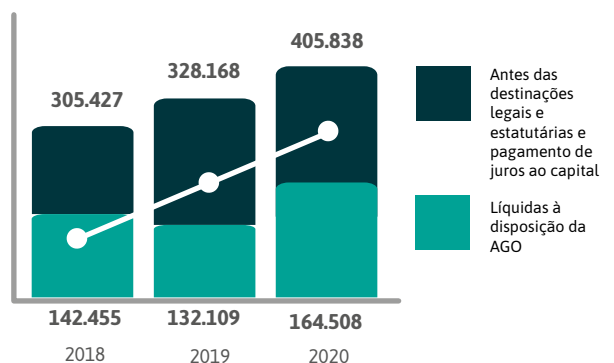
## POUPANÇA



## CAPITAL SOCIAL



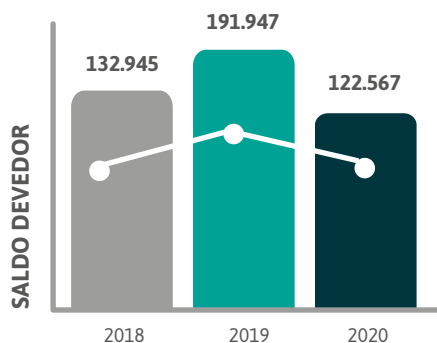
## SOBRAS



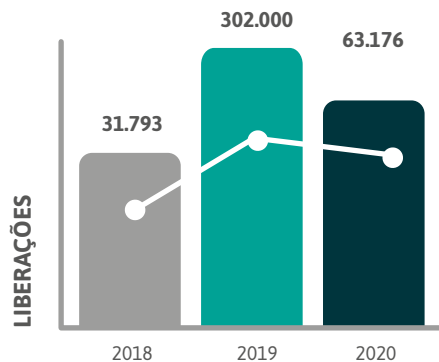
# NÚMEROS DAS COOPERATIVAS

## OPERAÇÕES DE CRÉDITO

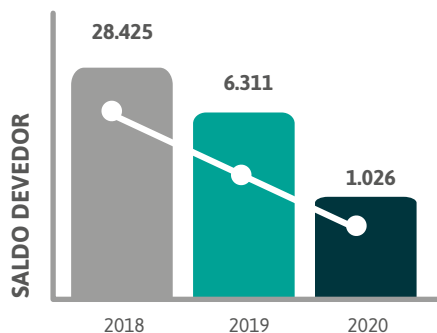
### BNDES



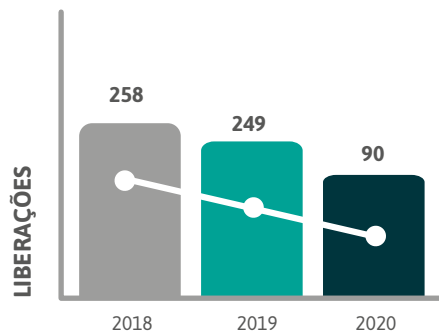
### BNDES



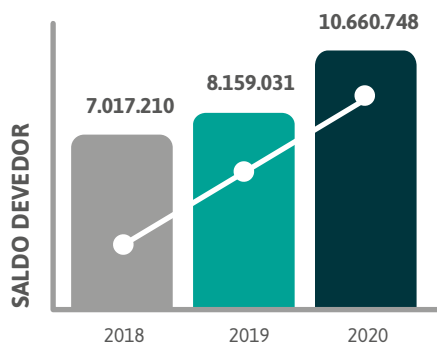
### PROCAPCRED



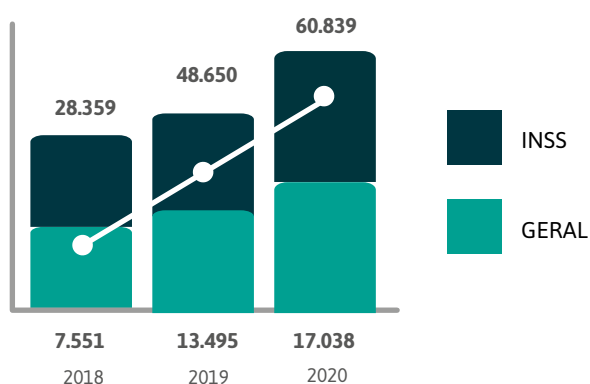
### PROCAPCRED



## OPERAÇÕES DE CRÉDITO



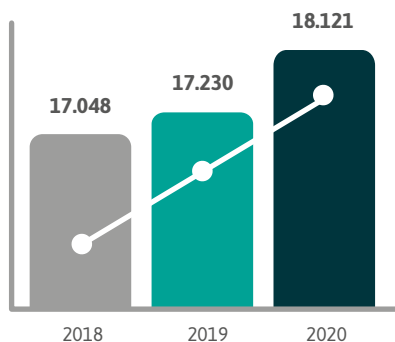
## CRÉDITO CONSIGNADO



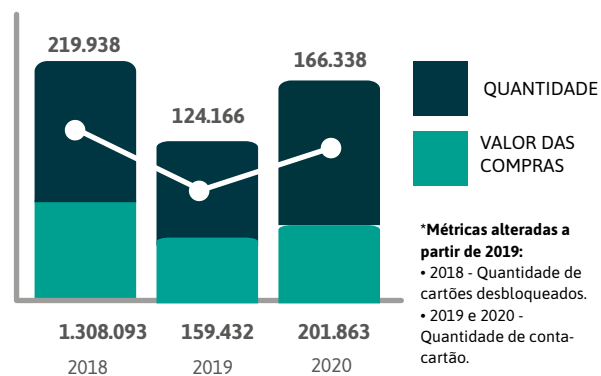


# NÚMEROS DAS COOPERATIVAS

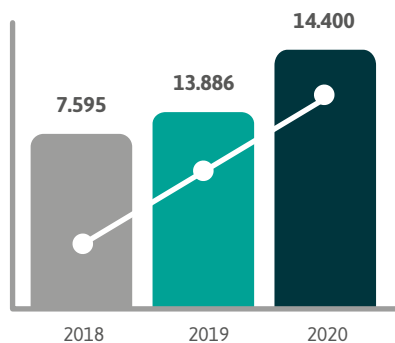
## SIPAG - ESTABELECIMENTOS ATIVOS



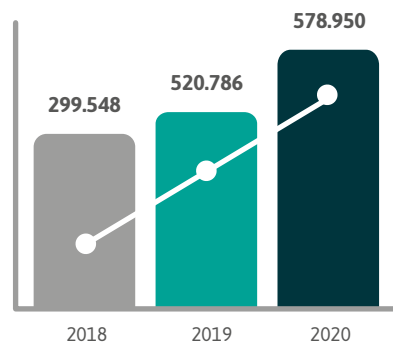
## CARTÕES DE CRÉDITOS VÁLIDOS



## PREVIDÊNCIA



## CONSÓRCIOS



# 1

## DEMONSTRAÇÕES FINANCEIRAS





**BALANÇOS PATRIMONIAIS**

EM 31 DE DEZEMBRO DE 2020 E DE 2019 | EM MILHARES DE REAIS

<b>Ativo</b>	<b>Nota</b>	<b>2020</b>	<b>2019</b>
<b>Circulante</b>		<b>7.073.775</b>	<b>4.828.620</b>
Disponibilidades	3	4	25
Instrumentos financeiros			
Aplicações interfinanceiras de liquidez	4	6.990.327	4.477.833
Títulos e valores mobiliários	5	79.201	350.167
Operações de crédito	6	1.910	-
(-) Provisão para perdas esperadas associadas ao risco de crédito	6	(10)	-
Outros créditos	7	567	595
Outros valores e bens	8	1.776	-
<b>Não circulante</b>		<b>165.232</b>	<b>148.576</b>
Realizável a longo prazo Instrumentos financeiros			
Aplicações interfinanceiras de liquidez	4	5.228	-
Operações de Crédito	6	1.861	-
(-) Provisão para perdas esperadas associadas ao risco de crédito	6	(9)	-
Outros créditos	7	837	829
Outros valores e bens	8	654	654
Investimentos	9	153.884	144.568
Imobilizado de uso	10	3.616	4.005
Intangível	10	296	121
(-) Depreciações e amortizações	10	(1.135)	(1.601)
<b>Total do ativo</b>		<b>7.239.007</b>	<b>4.977.196</b>
<b>Passivo Circulante</b>		<b>6.969.958</b>	<b>4.707.103</b>
Depósitos e demais instrumentos financeiros			
Depósitos a prazo	11	488.415	4.517.584
Relações interfinanceiras	12	6.474.433	183.425
Outras obrigações	13	7.110	6.094
<b>Não circulante</b>		<b>6.064</b>	<b>1.124</b>
Exigível a longo prazo			
Depósitos e demais instrumentos financeiros			
Depósitos a prazo	11	5.228	-
Provisões	14	836	926
Outras obrigações	13	-	198
<b>Patrimônio líquido</b>	15	262.985	268.969
Capital social		219.682	231.548
Reserva legal		25.376	22.503
Reserva de contingência		9.885	9.885
Sobras acumuladas		8.042	5.033
<b>Total do passivo e patrimônio líquido</b>		<b>7.239.007</b>	<b>4.977.196</b>



# DEMONSTRAÇÕES DO RESULTADO

## 2º SEMESTRE DE 2020 E EXERCÍCIOS FINDOS EM 31 DE DEZEMBRO DE 2020 E DE 2019

EM MILHARES DE REAIS

		2020	2019
	Nota	2º Semestre	Exercício
<b>Ingressos de intermediação financeira</b>		<b>80.735</b>	<b>174.628</b>
Operações de crédito	6a	53	68
Aplicações interfinanceiras de liquidez	4	67.308	152.725
Títulos e valores mobiliários	5	13.374	21.835
<b>Dispêndios de intermediação financeira</b>		<b>(68.125)</b>	<b>(155.450)</b>
Operações de captação no mercado	11 e 12	(68.125)	(155.431)
Provisões para perdas em operações de crédito	6d	-	(19)
<b>Resultado bruto de intermediação financeira</b>		<b>12.610</b>	<b>19.178</b>
<b>Ingressos operacionais</b>		<b>6.698</b>	<b>12.166</b>
Resultado de participação societária	9	5.542	9.568
Outros ingressos operacionais	16	1.156	2.598
<b>(Dispêndios) operacionais</b>		<b>(13.515)</b>	<b>(19.855)</b>
Dispêndios administrativos	17	(2.499)	(5.018)
Dispêndios de pessoal	18	(4.271)	(7.927)
Dispêndios de depreciação e amortização		(194)	(317)
Outros dispêndios operacionais	19	(6.551)	(6.593)
<b>Resultado operacional</b>		<b>5.793</b>	<b>11.489</b>
Resultado líquido não operacional		-	-
<b>Sobra (perda) líquida antes da reversão dos juros sobre o capital</b>		<b>5.793</b>	<b>(3.412)</b>
Juros sobre o capital	19	6.409	12.729
<b>Sobra líquida do semestre/exercícios</b>		<b>12.202</b>	<b>17.898</b>

# DEMONSTRAÇÕES DO RESULTADO ABRANGENTE

## 2º SEMESTRE DE 2020 E EXERCÍCIOS FINDOS EM 31 DE DEZEMBRO DE 2020 E DE 2019 | EM MILHARES DE REAIS

	2020	2019
	2º Semestre	Exercício
<b>Sobra líquida do semestre/exercícios</b>	<b>12.202</b>	<b>9.317</b>
Outros resultados abrangentes	-	-
<b>Resultado abrangente do semestre/exercícios</b>	<b>12.202</b>	<b>9.317</b>

# DEMONSTRAÇÕES DAS MUTAÇÕES DO PATRIMÔNIO LÍQUIDO

2º SEMESTRE DE 2020 E EXERCÍCIOS FINDOS EM 31 DE DEZEMBRO DE 2020 E DE 2019 | EM MILHARES DE REAIS

	Capital social integralizado	Reserva legal	Reserva de contingência	Sobras acumuladas	Total
<b>Em 1º de janeiro de 2019</b>	<b>205.688</b>	<b>20.705</b>	<b>20.487</b>	<b>9.736</b>	<b>256.616</b>
Deliberações da Assembleia Geral Ordinária					
Aumento de capital com sobras	9.736	-	-	(9.736)	-
Integralização de capital	3.395	-	-	-	3.395
Utilização da reserva de contingência	-	-	(10.602)	10.602	-
Sobra líquida do exercício	-	-	-	9.317	9.317
Juros sobre o capital	12.729	-	-	(12.729)	-
Destinações estatutárias das sobras:					
Reserva legal (25%)	-	1.798	-	(1.798)	-
FATES (5%)	-	-	-	(359)	(359)
<b>Em 31 de dezembro de 2019</b>	<b>231.548</b>	<b>22.503</b>	<b>9.885</b>	<b>5.033</b>	<b>268.969</b>
Deliberações da Assembleia Geral Ordinária					
Aumento de capital com sobras	5.033	-	-	(5.033)	-
Integralização de capital	3.000	-	-	-	3.000
Devolução de capital	(25.883)	-	-	-	(25.883)
Sobra líquida do exercício	-	-	-	17.898	17.898
Juros sobre o capital	5.984	-	-	(6.409)	(425)
Destinações estatutárias das sobras:					
Reserva legal (25%)	-	2.873	-	(2.873)	-
FATES (5%)	-	-	-	(574)	(574)
<b>Em 31 de dezembro de 2020</b>	<b>219.682</b>	<b>25.376</b>	<b>9.885</b>	<b>8.042</b>	<b>262.985</b>
<b>Em 1º de julho de 2020</b>	<b>238.138</b>	<b>22.503</b>	<b>9.885</b>	<b>5.696</b>	<b>276.222</b>
Integralização de capital	1.443	-	-	-	1.443
Sobras líquida do semestre	(25.883)	-	-	-	(25.883)
Utilização da reserva de contingência	-	-	-	12.202	12.202
Juros sobre o capital	5.984	-	-	(6.409)	(425)
Destinações estatutárias das sobras:					
Reserva legal (25%)	-	2.873	-	(2.873)	-
FATES (5%)	-	-	-	(574)	(574)
<b>Em 31 de dezembro de 2020</b>	<b>219.682</b>	<b>25.376</b>	<b>9.885</b>	<b>8.042</b>	<b>262.985</b>

\*As notas explicativas da administração são parte integrante das demonstrações financeiras.



# DEMONSTRAÇÕES DOS FLUXOS DE CAIXA

## 2º SEMESTRE DE 2020 E EXERCÍCIOS FINDOS EM 31 DE DEZEMBRO DE 2020 E DE 2019

EM MILHARES DE REAIS

	2020		2019
	2º semestre	Exercício	Exercício
<b>Fluxo de caixa gerado pelas atividades operacionais</b>	<b>1.084.375</b>	<b>2.413.950</b>	<b>673.022</b>
Sobra ajustada	8.629	10.366	(3.703)
Sobra líquida do semestre/exercícios	12.202	17.898	9.317
Provisões para perdas em operações de crédito	-	19	-
Depreciação e amortização	194	317	202
Residual de baixas do ativo imobilizado e intangível	1.775	1.800	-
Resultado de participação societária	(5.542)	(9.568)	(13.222)
Reversão de provisão para contingências	-	(100)	-
Variações nos ativos	45.680	136.263	135.315
Aplicações interfinanceiras de liquidez	(50)	(5.228)	13.355
Títulos e valores mobiliários	47.492	147.018	111.030
Operações de crédito	(52)	(3.771)	-
Outros créditos e outros valores e bens	(1.710)	(1.756)	10.930
Variações nos passivos	1.030.066	2.267.321	541.410
Depósitos	467.544	(4.023.941)	538.134
Relações interfinanceiras	561.550	6.291.008	11.480
Outras obrigações	972	254	(8.204)
<b>Fluxos de caixa gerado pelas (aplicado nas) atividades de investimentos</b>	<b>321</b>	<b>(2.117)</b>	<b>71.957</b>
Redução (aumento) em investimentos	1.145	(7.045)	50.974
Dividendos recebidos	-	7.297	21.291
Aquisição de imobilizado de uso e intangível	(824)	(2.369)	(308)
<b>Fluxos de caixa (aplicado nas) gerado pelas atividades de financiamentos</b>	<b>(24.865)</b>	<b>(23.308)</b>	<b>3.395</b>
Integralização de capital	1.443	3.000	3.395
Devolução de capital	(25.883)	(25.883)	-
Juros sobre o capital próprio	(425)	(425)	-
<b>Aumento líquido de caixa e equivalentes de caixa</b>	<b>1.059.831</b>	<b>2.388.525</b>	<b>748.374</b>
Caixa e equivalentes de caixa no início do semestre/exercícios (nota 3)	6.009.701	4.681.007	3.932.633
<b>Caixa e equivalentes de caixa final do semestre/exercícios (nota 3)</b>	<b>7.069.532</b>	<b>7.069.532</b>	<b>4.681.007</b>

\*As notas explicativas da administração são parte integrante das demonstrações financeiras.





# 2

## NOTAS EXPLICATIVAS ÀS DEMONSTRAÇÕES FINANCEIRAS



# NOTAS EXPLICATIVAS ÀS DEMONSTRAÇÕES FINANCEIRAS

## 2º SEMESTRE DE 2020 E EXERCÍCIOS FINDOS EM 31 DE DEZEMBRO DE 2020 E DE 2019

EM MILHARES DE REAIS

### 1 - Contexto operacional

A Cooperativa Central de Crédito do Estado de São Paulo - Sicoob São Paulo (denominada “Cooperativa”), fundada em 6 de dezembro de 1988, é uma sociedade cooperativa que tem por objetivo a organização em comum, e em maior escala, dos serviços econômicos e assistenciais de interesse de suas associadas, integrando e orientando suas atividades, bem como facilitando a utilização recíproca dos serviços, para a consecução dos seus objetivos. Em relação ao Cadastro Nacional de Pessoa Jurídica, a mesma adquiriu personalidade na data de 3 de novembro de 2005, através do registro sob nº 63.917.579/0001-71.

A Cooperativa está sediada na Avenida Professor João Fiusa nº 2.604, bairro Jardim Canadá, em Ribeirão Preto SP e tem sua área de atuação abrange todo o Estado de São Paulo, Minas Gerais, Mato Grosso do Sul, Paraná e Rio de Janeiro e ao território de suas filiadas.

Tem sua constituição e funcionamento regulamentados pela Resolução CMN nº 4.434/2015.


Está integrada à Confederação Nacional das Cooperativas do Sicoob Ltda. – SICOOB Confederação e é uma das acionistas majoritárias do Banco Cooperativo do Brasil S/A – BANCOOB, tendo controle compartilhado sobre o mesmo (nota 20).

A Resolução CMN nº 4.151/2012 e a Circular BCB nº 3.669/2013 requerem a apresentação de demonstrações financeiras combinadas para as cooperativas centrais de crédito a partir de junho de 2013, caso estas optem pela divulgação de tais informações. As demonstrações financeiras combinadas da cooperativa central de crédito serão apresentadas em conjunto com as demonstrações financeiras combinadas do Sistema de Cooperativas de Crédito do Brasil - SICOOB.

Mesmo com ineditismo da situação, tendo em vista a experiência da Cooperativa no gerenciamento e monitoramento de riscos, capital e liquidez, com auxílio das estruturas centralizadas do Sicoob, bem como as informações existentes no momento dessa avaliação, não foram identificados indícios de quaisquer eventos que possam interromper suas operações em um futuro previsível. A Cooperativa Central de Crédito do Estado de São Paulo junto a seus associados, empregados e a comunidade estamos fazendo nossa parte para evitar a propagação do Novo Coronavírus, seguindo as recomendações e orientações do Ministério da Saúde, e adotando alternativas que auxiliam no cumprimento da nossa missão.

A administração avaliou a capacidade de a Cooperativa continuar operando normalmente e está convencida de que possui recursos suficientes para dar continuidade a seus negócios no futuro. Adicionalmente, a administração não tem conhecimento de nenhuma incerteza material que possa gerar dúvidas significativas sobre a sua capacidade de continuar operando. Assim, estas demonstrações financeiras da Cooperativa foram preparadas com base no pressuposto da continuidade.





## **2 - Apresentação das demonstrações financeiras e resumo das principais práticas contábeis**

### **a) Apresentação das demonstrações financeiras**

As demonstrações financeiras foram elaboradas de acordo com as práticas contábeis adotadas no Brasil aplicáveis às instituições autorizadas a funcionar pelo Banco Central do Brasil - BACEN, e estão em conformidade com a regulamentação emanada do Conselho Monetário Nacional - CMN e do Banco Central do Brasil - BACEN. Consideram as Normas Brasileiras de Contabilidade, especificamente aquelas aplicáveis às entidades cooperativas, a Lei do Cooperativismo nº 5.764/1971, a Lei Complementar nº 130/2009, as normas e instruções do BACEN, apresentadas conforme o Plano Contábil das Instituições do Sistema Financeiro Nacional (COSIF), e os pronunciamentos, orientações e as interpretações do Comitê de Pronunciamentos Contábeis (CPC) aprovados pelo BACEN até o momento, quais sejam:

- CPC 00 (R2) – Pronunciamento Conceitual Básico – Estrutura Conceitual para Elaboração e divulgação de Relatório Contábil-Financeiro – homologado pela Resolução CMN nº 4.144/2012;
- CPC 01 (R1) – Redução ao Valor Recuperável de Ativos – homologado pela Resolução CMN nº 3.566/2008;
- CPC 02 (R2) – Efeitos das mudanças nas taxas de câmbio e conversão de demonstrações contábeis – homologado pela Resolução CMN nº 4.524/2016;

- CPC 03 (R2) – Demonstração dos Fluxos de Caixa – homologado pela Resolução CMN nº 3.604/2008;
- CPC 04 (R1) – Ativo Intangível – homologado pela Resolução CMN nº 4.534/2016;
- CPC 05 (R1) – Divulgação sobre Partes Relacionadas – homologado pela Resolução CMN nº 3.750/2009;
- CPC 10 (R1) – Pagamento Baseado em Ações – homologado pela Resolução CMN nº 3.989/2011;
- CPC 23 – Políticas Contábeis, Mudança de Estimativa e Retificação de Erro – homologado pela Resolução CMN nº 4.007/2011;
- CPC 24 – Evento Subsequente – homologado pela Resolução CMN nº 3.973/2011;
- CPC 25 – Provisões, Passivos Contingentes e Ativos Contingentes – homologado pela Resolução CMN nº 3.823/2009;
- CPC 27 – Ativo Imobilizado – homologado pela Resolução CMN nº 4.535/2016;
- CPC 33 (R1) – Benefícios a Empregados – homologado pela Resolução CMN nº 4.424/2015; e
- CPC 46 – Mensuração do Valor Justo – homologado pela Resolução CMN nº 4.748/2019.

As demonstrações financeiras, incluindo as notas explicativas, são de responsabilidade da administração da Cooperativa e foram aprovadas em 29 de janeiro de 2021, as quais foram elaboradas e estão sendo apresentadas em conformidade com a Resolução CMN nº 4.818/2020 que regulamentou procedimentos para elaboração e divulgação das demonstrações financeiras e com a Resolução BCB nº 2/2020, que estabeleceu diretrizes, incluindo a divulgação da Demonstração do Resultado Abrangente, abertura de saldos no Balanço Patrimonial de provisões para perdas esperadas associadas ao risco de crédito, depreciações e amortizações, no ativo, e provisões, no passivo, alterações que não influenciaram no saldo total desta demonstração.

## **b) Descrição das principais práticas contábeis**

As principais práticas contábeis aplicadas na preparação dessas demonstrações financeiras estão resumidas a seguir e foram aplicadas de modo consistente nos exercícios apresentados, salvo disposição em contrário.

### **b.1) Apuração das sobras**

Os ingressos e os dispêndios são reconhecidos pelo regime de competência do exercício

### **b.2) Estimativas contábeis**

A preparação de demonstrações financeiras requer o uso de certas estimativas contábeis críticas e também o exercício de julgamento por parte da administração da Cooperativa no processo de aplicação das práticas contábeis. As demonstrações financeiras da Cooperativa incluem, portanto, estimativas referentes à seleção das vidas-úteis do ativo imobilizado, provisão para perdas nas operações de crédito, provisão para contingências e outras similares. Os resultados reais podem apresentar variações em relação às estimativas. A administração da Cooperativa monitora e revisa as estimativas e suas premissas pelo menos anualmente.

### **b.3) Caixa e equivalentes de caixa**

Compreendem dinheiro em caixa, depósitos bancários livres, aplicações interfinanceiras de liquidez, títulos e valores mobiliários livres, de curto prazo e alta liquidez, com prazo inferior a 90 dias de vencimento. As aplicações interfinanceiras de liquidez, títulos e valores mobiliários são avaliadas pelo custo ou valor de realização, incluindo, quando aplicável, os rendimentos e as variações monetárias auferidos até a data do balanço (nota 3).

### **b.4) Instrumentos financeiros**

Registrados pelo valor de aplicação, acrescidos dos rendimentos auferidos até a data do balanço,





deduzidos de provisões para perdas ou ajustes a valor de realização.

A Circular BCB nº 3.068/2001, que trata da classificação dos títulos e valores mobiliários com base em um conjunto de critérios para registro e avaliação da carteira de títulos, não se aplica às cooperativas de crédito.

#### **b.5) Operações de crédito**

As operações de crédito com encargos financeiros pré-fixados são registradas a valor futuro, retificadas por conta de rendas a apropriar e as operações de crédito pós-fixadas são registradas a valor presente, calculadas por critério “pro rata temporis”, com base na variação dos respectivos indexadores pactuados.

#### **b.6) Provisões para perdas esperadas associadas ao risco de crédito**

Constituída em montante julgado suficiente pela administração para cobrir eventuais perdas na realização dos valores a receber, levando-se em consideração a análise das operações em aberto, as garantias existentes, a experiência passada, a capacidade de pagamento e liquidez do tomador do crédito e os riscos específicos apresentados em cada operação, além da conjuntura econômica.

As Resoluções CMN nº 2.697/2000 e 2.682/1999 estabeleceram os critérios para classificação das operações de crédito definindo regras para constituição da provisão para operações de crédito, as quais estabelecem nove níveis de risco, de AA (risco mínimo) a H (risco máximo).

#### **b.7) Depósitos em garantia**

Existem situações em que a cooperativa questiona a legitimidade de determinados passivos ou ações em que figura como polo passivo. Por conta desses questionamentos, por ordem judicial ou por estratégia da própria administração, os valores em questão podem ser depositados em juízo, sem que haja a caracterização da liquidação do passivo.

#### **b.8) Investimentos**

Controladas em conjunto são todas as entidades sobre as quais a Cooperativa tem controle compartilhado com uma ou mais partes. Os investimentos em controladas em conjunto são contabilizados pelo método de equivalência patrimonial e são, inicialmente, reconhecidos pelo seu valor de custo.

A participação da Cooperativa nos lucros ou prejuízos de suas coligadas e controladas em conjunto é reconhecida na demonstração das sobras e a participação nas mutações das reservas é reconhecida nas reservas da Cooperativa. Quando a participação da Cooperativa nas perdas de uma controlada em conjunto for igual ou superior ao valor contábil do investimento, incluindo quaisquer outros recebíveis, a Cooperativa não reconhece perdas adicionais, a menos que tenha incorrido em obrigações ou efetuado pagamentos em nome da controlada em conjunto. Os demais investimentos são avaliados pelo custo de aquisição.

#### **b.9) Imobilizado de uso**

Instalações, móveis e equipamentos, veículos e edificações, são demonstrados pelo custo de aquisição. A depreciação é calculada pelo método linear para baixar o custo de cada ativo a seus valores residuais de acordo com as taxas divulgadas na nota 10. Ganhos e perdas em alienações são determinados pela comparação dos valores de alienação com o valor contábil e são registrados em receitas não operacionais, líquidas.

#### **b.10) Intangível**

Ativos intangíveis adquiridos separadamente são mensurados no reconhecimento inicial ao custo de aquisição e, posteriormente, deduzidos da amortização acumulada e perdas do valor recuperável, quando aplicável. A amortização é calculada pelo método linear ao longo de sua vida útil estimada.

#### **b.11) Redução ao valor recuperável de ativos**

O imobilizado e outros ativos são revistos anualmente para se identificar evidências de perdas não recuperáveis, ou ainda, sempre que eventos ou alterações nas circunstâncias indicarem que o valor contábil não pode ser recuperável (teste de impairment).

#### **b.12) Depósitos a prazo e centralização financeira**

Os depósitos a prazo e a centralização financeira são reconhecidos inicialmente no recebimento dos recursos, líquidos dos custos de transação. Em seguida, os depósitos a prazo pós-fixados e a centralização financeira são apresentados pelo custo amortizado, isto é, acrescidos de encargos e juros proporcionais ao período incorrido (pro rata temporis). Os depósitos pré-fixados são registrados pelo valor futuro, retificado pela conta de dispêndios a apropriar.

#### **b.13) Provisões**

As provisões são constituídas como resultado de um evento passado, sendo provável que um recurso econômico seja requerido para saldar a obrigação no futuro. As provisões são registradas tendo como base as melhores estimativas de risco envolvido.

#### **b.14) Demais ativos e passivos**

Os demais ativos são apresentados ao valor de custo ou de realização, incluindo, quando aplicável, os rendimentos e as variações monetárias auferidos não superando o valor de mercado. Os demais passivos são demonstrados pelos valores conhecidos ou calculáveis, acrescidos, quando aplicável, dos correspondentes encargos e das variações monetárias incorridos.

#### **b.15) Ativos e passivos contingentes**

Os ativos contingentes não são reconhecidos, exceto quando da existência de evidências concretas que assegurem a sua realização. Os passivos contingentes são reconhecidos contabilmente pela administração da Cooperativa quando, com base na opinião dos assessores jurídicos e outras análises das matérias, for considerado que há risco de perda de ações judicial ou administrativa, gerando uma possibilidade de saída de recursos no futuro para a liquidação dessas ações e, ainda, quando os montantes envolvidos possam ser mensurados com suficiente segurança. Esse é um julgamento subjetivo, sujeito às incertezas de uma previsão sobre eventos futuros, mas que leva em consideração o fundamento jurídico da causa, a viabilidade de produção de provas, a jurisprudência em questão, a possibilidade de recorrer às instâncias superiores e a experiência histórica. A administração da Cooperativa revisa periodicamente a situação dos passivos contingentes.

#### **b.16) Segregação do circulante e não circulante**

Os valores realizáveis e exigíveis com prazos inferiores a 360 dias estão classificados no circulante, e os com prazos superiores, no não circulante. Essa segregação considera a intenção da administração da Cooperativa na manutenção de ativos.

#### **b.17) Imposto de renda e contribuição social**

O imposto de renda e a contribuição social sobre o lucro têm incidência sobre os atos não cooperativos, situação prevista no caput do Art. 194 do Decreto 9.580/2018 (RIR2018). Entretanto, o resultado apurado em operações realizadas com cooperados não tem incidência de tributação, sendo essa expressamente prevista no caput do art. 193 do mesmo Decreto.



### b.18) Demonstração dos fluxos de caixa

As demonstrações dos fluxos de caixa foram preparadas pelo método indireto e estão sendo apresentadas de acordo com o estabelecido pelo CPC e normas do BACEN.

### 3) Caixa e equivalentes de caixa

As disponibilidades, as aplicações interfinanceiras e os títulos e valores mobiliários são classificadas como caixa e equivalentes de caixa para fins de apresentação da demonstração dos fluxos de caixa (nota 2b.3).

<b>Descrição</b>	<b>2020</b>	<b>2019</b>
Disponibilidades	4	25
Aplicações interfinanceiras de liquidez (nota 4)	6.990.327	4.477.833
Títulos e valores mobiliários (nota 5)	79.201	203.149
	<b><u>7.069.532</u></b>	<b><u>4.681.007</u></b>

### 4) Aplicações interfinanceiras de liquidez

<b>Modalidade</b>	<b>2020</b>		<b>2019</b>
	<b><u>Circulante</u></b> <b><u>Até 90 dias</u></b>	<b><u>Não</u></b> <b><u>circulante</u></b> <b><u>Após 360 dias</u></b>	<b><u>Circulante</u></b> <b><u>Até 90 dias</u></b>
LFT Compromissada			
BANCOOB	1.172.572	-	1.118.929
CDI – Pós-fixada	5.817.755	5.228	3.358.904
	<b><u>6.990.327</u></b>	<b><u>5.228</u></b>	<b><u>4.477.833</u></b>

As aplicações interfinanceiras de liquidez referem-se, substancialmente, a Letras Financeiras do Tesouro Nacional - LFT e em aplicações em Certificado de Depósito Interbancário – CDI, efetuadas no BANCOOB (nota 19a), com remuneração de, aproximadamente, 100% do CDI e da SELIC, respectivamente. Parte do saldo de aplicações interfinanceiras de liquidez de 2020 encontra-se bloqueado pelo BANCOOB, para garantir o empréstimo contraído por uma cooperativa associada junto ao FGCoop, no montante de R\$ 5.228.

Foi registrado no resultado do exercício de 2020, em ingressos da intermediação financeira – aplicações interfinanceiras de liquidez, rendimentos no montante de R\$152.725 (R\$ 247.996 em 2019).

## 5) Títulos e valores mobiliários

Modalidade	2020			2019
	Até 90 dias	Até 90 dias	Após 90 dias	Total
Letras Financeiras do Tesouro – LFT (i)	-	89.833	134.016	223.849
Certificados Tesouro Nacional – ECTN (ii)	-	43.082	13.002	56.084
Fundo Centralização Financeira (iii)	79.073	70.234	-	70.234
Fundo Renda Fixa (iv)	128	-	-	-
	<b>79.201</b>	<b>203.149</b>	<b>147.018</b>	<b>350.167</b>

(i) Referem-se a títulos do Tesouro Nacional atualizados pela taxa Selic, considerando o valor, prazo e época da aplicação, cuja remuneração é de, aproximadamente, 100% da taxa Selic.

(ii) Em 31/12/2019 referiam-se a títulos do Tesouro Nacional relativos às renegociações de operações de créditos assumidas de cooperativas associadas, com valor de face equivalente ao valor da dívida. Os títulos foram resgatados em 12/2020.

(iii) Referem-se a aplicações no BANCOOB originadas de excedentes de caixa da conta movimento da Sicoob São Paulo e remuneradas por, aproximadamente, 93% do CDI.

(iv) Referem-se a cotas de Fundo de Renda Fixa no BANCOOB, cuja remuneração média é de, aproximadamente, 100% do CDI. Os títulos de renda fixa referem-se, substancialmente, a aplicações junto ao Tesouro Nacional.

Foi registrado no resultado do exercício de 2020, em ingressos da intermediação financeira - títulos e valores mobiliários, rendimentos no montante de R\$ 21.835 (R\$ 24.959 em 2019).

## 6) Operações de crédito

### a) Composição da carteira de crédito por modalidade

Descrição	2020	
	Circulante	Não Circulante
Empréstimos	1.910	1.861
(-) Provisões para perdas esperadas associadas ao risco de crédito	(10)	(9)
	<b>1.900</b>	<b>1.852</b>
	<b>1.900</b>	<b>1.852</b>

Foi registrado no resultado do exercício, em ingressos da intermediação financeira – operações de crédito, rendimentos no montante de R\$ 68 (R\$ 2 em 2019).

## b) Composição por nível de risco e situação de vencimento

<u>Nível de risco</u>	<u>Provisão %</u>	<u>2020</u> <u>Vincendas</u>
A	0,5%	<u><u>3.771</u></u>

## c) Composição do saldo por faixas de vencimento

<u>Faixas de vencimento</u>	<u>2020</u>
De 91 a 360 dias	1.910
Acima de 360 dias	<u>1.861</u>
	<u><u>3.771</u></u>

## d) Movimentação da provisão para perdas esperadas associadas ao risco de crédito

<b>Saldos iniciais</b>	<u>2020</u> -
Constituição da provisão para perdas esperadas associadas ao risco de crédito	<u>(19)</u>
<b>Saldos finais</b>	<u><u>(19)</u></u>

## 7) Outros créditos

<u>Descrição</u>	<u>2020</u>			<u>2019</u>		
	<u>Circulante</u>	<u>Não circulante</u>	<u>Total</u>	<u>Circulante</u>	<u>Não circulante</u>	<u>Total</u>
Depósitos judiciais (i)	-	837	837	-	829	829
Impostos e contribuições a compensar	33	-	33	21	-	21
Devedores diversos	<u>534</u>	<u>-</u>	<u>534</u>	<u>574</u>	<u>-</u>	<u>574</u>
	<u><u>567</u></u>	<u><u>837</u></u>	<u><u>1.404</u></u>	<u><u>595</u></u>	<u><u>829</u></u>	<u><u>1.424</u></u>

(i) Refere-se substancialmente a depósitos judiciais para PIS e COFINS, atualizados pela taxa SELIC (nota 14).

## 8) Outros valores e bens

<b>Descrição</b>	<b>2020</b>		<b>2019</b>
	<b>Circulante</b>	<b>Não circulante</b>	<b>Não circulante</b>
Bens não de uso próprio imóvel (i)	1.776	1.517	1.517
(-) Provisão paradesvalorização de bens não de uso	-	(863)	(863)
	<b>1.776</b>	<b>654</b>	<b>654</b>

(i) Parte do saldo, no montante de R\$ 1.776 refere-se ao valor contábil líquido da antiga Sede da Cooperativa, e o montante de R\$ 1.517 refere-se a imóveis recebidos de cooperativa ex-associada, em dação de pagamento de dívidas decorrentes de operações de crédito.

## 9) Investimentos

<b>Descrição</b>	<b>2020</b>	<b>2019</b>
Banco Cooperativo do Brasil S/A – BANCOOB	124.400	115.186
Confederação Nacional das Cooperativas Sicoob Ltda. - SICOOB Confederação	28.935	28.935
Confederação Brasileira das Cooperativas de Crédito – CONFEBRÁS	1	1
Confederação Nacional de Auditoria Cooperativa- CNAC	434	434
Sicoob Administradora e Corretora de Seguros Ltda. - SICOOB Corretora	12	12
SicoobSP Corretora de Seguros Ltda.	51	-
Ativos SicoobSP Securitizadora Ltda.	51	-
	<b>153.884</b>	<b>144.568</b>

O quadro na página seguinte apresenta a movimentação dos investimentos:





	<b>Bancoob</b>	<b>Sicoob Confede- ração</b>	<b>Confe- brás</b>	<b>CNAC</b>	<b>Sicoob Corretora</b>	<b>Sicoob SP Corretora</b>	<b>Ativos SicoobSP Securitiza- dora</b>	<b>Total</b>
<b>Saldos em 1º de janeiro de 2019</b>	<b>174.358</b>	<b>28.912</b>	<b>1</b>	<b>328</b>	<b>12</b>	-	-	<b>203.611</b>
Recebimento de dividendos	(21.291)	-	-	-	-	-	-	(21.291)
Resultado de equivalência patrimonial	13.222	-	-	-	-	-	-	13.222
Aumento de investimentos	21.290	23	-	106	-	-	-	21.419
Venda de ações PN	(72.393)	-	-	-	-	-	-	(72.393)
<b>Saldos em 31 de dezembro de 2019</b>	<b>115.186</b>	<b>28.935</b>	<b>1</b>	<b>434</b>	<b>12</b>	-	-	<b>144.568</b>
Recebimento de dividendos	(7.297)	-	-	-	-	-	-	(7.297)
Resultado de equivalência patrimonial	9.568	-	-	-	-	-	-	9.568
Aumento de investimentos	8.190	-	-	-	-	51	51	8.292
Venda de ações ON	(1.247)	-	-	-	-	-	-	(1.247)
<b>Saldos em 31 de dezembro de 2020</b>	<b>124.400</b>	<b>28.935</b>	<b>1</b>	<b>434</b>	<b>12</b>	<b>51</b>	<b>51</b>	<b>153.884</b>
<b>Saldos em 1º de julho de 2020</b>	<b>120.105</b>	<b>28.935</b>	<b>1</b>	<b>434</b>	<b>12</b>	-	-	<b>149.487</b>
Recebimento de dividendos	-	-	-	-	-	-	-	-
Resultado de equivalência patrimonial	5.542	-	-	-	-	-	-	5.542
Aumento de investimentos	-	-	-	-	-	51	51	102
Venda de ações PN	(1.247)	-	-	-	-	-	-	(1.247)
<b>Saldos em 31 de dezembro de 2020</b>	<b>124.400</b>	<b>28.935</b>	<b>1</b>	<b>434</b>	<b>12</b>	<b>51</b>	<b>51</b>	<b>153.884</b>

## 10) Imobilizado de uso e intangível

		2020		2019	
Descrição	Taxa anual de depreciação	Custo	Depreciação acumulada	Líquido	Líquido
Imobilizado de uso					
Imobilizações em curso	-	393	-	393	238
Instalações	10%	1.490	(68)	1.422	15
Móveis e equipamentos	De 10% a 20%	1.642	(733)	909	328
Veículos	20%	91	(69)	22	68
Edificações	4%	-	-	-	1.876
		3.616	(870)	2.746	2.525
Intangível					
Softwares	10%	296	(265)	31	-
		3.912	(1.135)	2.777	2.525

## 11) Depósitos a prazo

### a) Composição do saldo

Descrição	2020		2019	
	Circulante	Não circulante	Total	Circulante
Depósitos	488.415	5.228	493.643	4.517.584

Os depósitos a prazo possuem liquidez imediata, são remunerados por encargos financeiros calculados com base no CDI e podem ser contratados em prazos de vencimento variados.

Com a finalidade de redução de despesas com registros na B3, foi aprovado no decorrer do primeiro semestre de 2020, a transferência dos recursos das singulares em Depósito a Prazo (RDC) para a Centralização Financeira (nota 12a), exceto as aplicações que tratam de garantias, alterando também, a remuneração diária de 95% do CDI do dia para 100% do CDI dia.

### b) Concentração de depósitos a prazo

	2020		2019	
	Valor	% do total	Valor	% do total
Maior depositante	280.871	57	1.913.507	42
Dois maiores depositantes	395.924	80	2.756.240	61
Dez maiores depositantes	493.643	100	4.166.715	92

No exercício de 2020, foram registrados R\$ 70.004 (R\$ 251.049 em 2019) no resultado em operações de captação no mercado, de depósitos a prazo.



## 12) Relações interfinanceiras

### a) Composição do saldo

Descrição	2020	2019
Centralização financeira de cooperativas	<b>6.474.433</b>	<b>183.425</b>

A circular BCB nº 3.238/2004, criou, no plano contábil das instituições financeiras – COSIF, desdobramentos de subgrupos e títulos contábeis a serem utilizados pelas cooperativas na contabilização dos valores oriundos do ato cooperativo denominado centralização financeira, cuja premissa é de registrar a transferência das sobras de caixa das cooperativas singulares para o Sicoob São Paulo.

No exercício de 2020, foram registrados R\$ 85.427 (R\$ 8.778 em 2019) no resultado em operações de captação no mercado, de centralização financeira.

### b) Concentração da centralização financeira

	2020		2019	
	Valor	% do total	Valor	% do total
Maior depositante	2.332.442	36	36.116	20
Dois maiores depositantes	3.852.913	60	60.053	33
Dez maiores depositantes	6.098.490	94	147.387	80

## 13) Outras obrigações

Descrição	2020	2019	
	Circulante	Circulante	Não circulante
Sociais e Estatutárias:			
Fundo de Assistência Técnica, Educacional e Social (i)	4.122	4.079	
Gratificações a pagar	298	250	
Quotas de capital a pagar	624	199	198
	5.044	4.528	198
Fiscais e Previdenciárias:			
Impostos e contribuições a recolher	340	280	
Diversas:			
Provisão de férias, 13º salário e encargos	926	715	-
Outras	800	571	-
	1.726	1.286	-
	<b>7.110</b>	<b>6.094</b>	<b>198</b>
			<b>6.292</b>

(i) O FATES tem sua formação, classificação e utilização conforme a Lei do Cooperativismo e normas do BACEN (nota 15c).

Os impostos e as contribuições apurados e recolhidos pela Cooperativa, bem como as respectivas declarações acessórias, os registros fiscais e societários, estão sujeitos a exame por parte das autoridades fiscais durante prazos prescricionais variados, conforme a legislação aplicável em cada circunstância, mas em geral cinco anos.

## 14) Provisões

Descrição	2020	2019
Provisões para contingências – tributárias (i)	836	826
Provisões para contingências – trabalhistas (ii)	-	100
	<b>836</b>	<b>926</b>

(i) A Cooperativa está discutindo na esfera administrativa autuações da Secretaria da Receita Federal referentes à incidência Programa de Integração Social – PIS e Contribuição para o Financiamento da Seguridade Social

- COFINS, sobre os rendimentos financeiros obtidos das aplicações financeiras, e também quanto à majoração da alíquota da COFINS, para as quais possui depósitos judiciais de R\$ 837 em 31 de dezembro de 2020 (nota 7(i)) (R\$ 829 em 2019). O período de apuração das autuações é de janeiro de 1999 a dezembro de 2002. Os saldos dos depósitos judiciais são corrigidos monetariamente. Os assessores jurídicos da Cooperativa, com base no mérito e nas provas, entendem que toda movimentação financeira de cooperativa de crédito constituiu ato cooperativo, de modo que não há base de incidência dos tributos: IRPJ, CSLL, PIS e COFINS. Cabe observar que há decisões judiciais favoráveis a outras cooperativas de crédito, em processos similares, em relação a COFINS e ao PIS, assim como, decisões favoráveis, no Conselho Administrativo de Recursos Fiscais “CARF”, quanto a não incidência do IRPJ e CSLL em sociedades cooperativas. Embora o cenário jurídico seja favorável à Cooperativa, os entendimentos jurídicos e por parte da Receita Federal do Brasil ainda não foram pacificados. Portanto, em 31 de dezembro de 2020, a administração da Cooperativa optou em manter a provisão para contingências dos valores atualizados dos autos de infração de R\$ 836 (R\$ 826 em 31 de dezembro de 2019), julgadas suficientes para cobrir eventuais perdas das ações em trâmite.

(ii) No decorrer do exercício de 2020, a Cooperativa reverteu a provisão ora constituída no montante de R\$ 100, em virtude de desfecho desfavorável de causa, cujo montante julgado foi inferior ao valor provisionado.

A provisão está assim constituída:

Descrição	2020	2019
<b>Saldos iniciais</b>	<b>926</b>	<b>884</b>
Reversão (nota 16)	(100)	(8.160) (iii)
Atualização (nota 19)	10	202
<b>Saldos finais</b>	<b>836</b>	<b>926</b>



(iii) No decorrer do segundo semestre de 2019, a Cooperativa obteve êxito em um dos processos relacionados ao Imposto de Renda da Pessoa Jurídica. Em virtude do desfecho do processo, a Cooperativa reverteu a provisão ora constituída no montante de R\$ 8.160.

A Cooperativa é ré em três demandas de natureza cível, com valor total de R\$ 3.820, discutidas na esfera judicial, onde a administração decidiu com base na opinião de seus assessores jurídicos, que indica perda possível, mas não provável, em não registrar provisão para contingência em face desse assunto.

Conforme os assessores jurídicos da Cooperativa, não há outros processos que indicam perda provável ou possível em 31 de dezembro de 2020.

## **15) Patrimônio líquido**

### **a) Capital social**

O capital social é representado por quotas-partes no valor nominal de R\$ 1,00 cada. Cada cooperativa singular associada tem direito a um voto, independentemente do número de suas quotas-partes na Cooperativa, exceto aquelas impedidas por desacordo estatutário.

No exercício de 2020, a Cooperativa aumentou seu capital social no montante de R\$ 3.000, com recursos provenientes de suas associadas (R\$ 3.395 em 2019) e R\$ 5.984 pela incorporação de juros ao capital (R\$ 12.729 em 2019).

Em 31 de dezembro de 2020 a Cooperativa contava com 16 associadas (17 em 2019).

Em 1º de novembro de 2020, conforme Assembleia Gera Extraordinária Conjunta, aconteceu a incorporação do Sicoob Credicoonai pelo Sicoob Credicitrus. Após a incorporação, considerando que, nenhuma cooperativa singular poderá exceder ao limite máximo de 1/3 do capital social do Sicoob São Paulo, o Conselho de Administração, na 189ª reunião realizada em 28 de outubro de 2020, autorizou a devolução do capital excedente à cooperativa incorporadora, no montante de R\$ 25.883, sendo R\$ 17.663 referente ao capital do Sicoob Credicoonai e mais o complemento de R\$ 8.220, mantendo-se assim o mesmo percentual de participação do Sicoob Credicitrus, antes da incorporação.

O capital social da Cooperativa é de R\$ 219.682 e de R\$ 231.548 em 31 de dezembro de 2020 e de 2019, respectivamente, totalmente subscrito e integralizado.

### **b) Reservas de sobras**

#### **b.1) Reserva legal**

Tem como finalidade reparar perdas eventuais e futuras e atender ao desenvolvimento das atividades da Cooperativa, o percentual de destinação para a Reserva Legal é de 25%.

#### **b.2) Reserva de contingência**

Constituída em exercícios anteriores, a reserva de contingência é indivisível entre as cooperativas singulares associadas e é destinada para cobertura de perdas decorrentes das atividades operacionais

e não operacionais não previstas no orçamento anual. Na Assembleia Geral Extraordinária realizada em vinte de dezembro de 2018, foi deliberado pela retirada da reserva de contingência do Estatuto Social, bem como, foi deliberado pela utilização integral dos montantes constituídos até aquela data, para cobertura das contribuições ao Fundo de Estabilidade e Liquidez do Sicoob Confederação, cuja utilização deverá ocorrer pelo período máximo de 36 meses, ou seja, até 31 de dezembro de 2021, ocasião em que o Fundo de Contingência e Liquidez será liquidado e eventuais recursos remanescentes serão transferidos para o Fundo de Reserva da Central. No decorrer de 2019, foi utilizado o total de R\$ 10.602 para contribuições ao referido Fundo. Em 2020 não ocorreu retirada da reserva.

### **b.3) Fundo de Assistência Técnica, Educacional e Social - FATES**

Possui a finalidade de prestar assistência e educação a seus cooperados, familiares e empregados, que podem ser executados mediante convênio com entidades especializadas, oficiais ou não. Atendendo à instrução do BACEN, o FATES é registrado como exigibilidade (nota 13(i)). O percentual de destinação do FATES é de 5%.

### **c) Sobras acumuladas**

As sobras são distribuídas ou apropriadas conforme o Estatuto Social da Cooperativa, normas do BACEN e posterior deliberação da Assembleia Geral Ordinária (AGO).

Em Assembleia Geral Ordinária, realizada em 30 de abril de 2020, foi aprovada a destinação das sobras acumuladas do exercício de 2019 para aumento do capital (R\$ 5.033).

## **16) Outros ingressos operacionais**

<b>Descrição</b>	<b>2020</b>		<b>2019</b>
	<b>2º Semestre</b>	<b>Exercício</b>	<b>Exercício</b>
Centro de Serviços Centralizados – CSC (i)	1.122	2.431	1.612
Reversão de provisão para contingências (nota 14)	-	100	8.160
Recuperação de encargos e despesas	31	45	123
Comissões recebidas da Sicoob Corretora	3	13	13
Atualização monetária de depósito judicial	-	9	39
Distribuição de sobras do Sicoob Confederação (nota 9)	-	-	23
Remuneração do capital social junto a CNAC	-	-	106
	<b>1.156</b>	<b>2.598</b>	<b>10.076</b>

(i) Referem-se à recuperação de despesas mediante o repasse para as cooperativas participantes da centralização de serviços relacionados à contabilidade, folha de pagamento, controles internos e auditoria interna. Em 31 de dezembro de 2020, a Cooperativa contava com 10 associadas (10 em 2019) aderentes à centralização contábil, 7 associadas (5 em 2019) aderentes à folha de pagamento, 11 associadas (10 em 2019) aderentes aos controles internos e 6 associadas (7 em 2019) com processos centralizados de auditoria interna.



## 17) Dispendios administrativos



<b>Descrição</b>	<b>2020</b>		<b>2019</b>
	<b>2º Semestre</b>	<b>Exercício</b>	<b>Exercício</b>
Rateio despesas SICOOB Confederação	(529)	(1.169)	(1.048)
Propaganda, publicidade, promoções, seguros	(605)	(1.026)	(901)
Despesas com sistema financeiro	(337)	(706)	(563)
Aluguel de imóveis	(180)	(360)	(120)
Serviços técnicos especializados	(122)	(327)	(230)
Vigilância e segurança	(141)	(308)	(290)
Processamento de dados	(116)	(233)	(205)
Despesas de comunicações	(73)	(131)	(110)
Outras despesas administrativas	(396)	(758)	(832)
	<b>(2.499)</b>	<b>(5.018)</b>	<b>(4.299)</b>

## 18) Dispendios de pessoal

<b>Descrição</b>	<b>2020</b>		<b>2019</b>
	<b>2º Semestre</b>	<b>Exercício</b>	<b>Exercício</b>
Proventos	(2.534)	(4.495)	(3.796)
Encargos sociais	(853)	(1.620)	(1.285)
Honorários e cédulas de presença	(573)	(1.146)	(753)
Benefícios a empregados	(306)	(654)	(544)
Treinamentos	(5)	(12)	-
	<b>(4.271)</b>	<b>(7.927)</b>	<b>(6.378)</b>

## 19) Outros dispendios operacionais

<b>Descrição</b>	<b>2020</b>		<b>2019</b>
	<b>2º Semestre</b>	<b>Exercício</b>	<b>Exercício</b>
Juros sobre o capital (i)	(6.409)	(6.409)	(12.729)
Correção provisões passivas (nota 14)	-	(10)	(203)
Contribuição ao Fundo de Tecnologia da Informação (ii)	-	-	(4.522)
Contribuição ao Fundo de Estabilidade e Liquidez Sicoob (nota 15b.2)	-	-	(10.602)
Outros dispendios operacionais	(142)	(174)	(43)
	<b>(6.551)</b>	<b>(6.593)</b>	<b>(28.099)</b>

(i) Conforme determinado pela Carta Circular BCB nº 3.935/2019, os juros sobre o capital social das cooperativas pagos ou creditados aos seus associados foram registrados no resultado do exercício, como “Outros dispendios operacionais”, e ajustados.

(ii) Referem-se à arrecadação mensal das cooperativas filiadas que utilizam o Sistema Sisbr, tendo como base o número de transações realizadas no mesmo. São destinadas ao Fundo para Investimentos do SICOOB, aprovado na Assembleia Geral Extraordinária do SICOOB Confederação de 9 de dezembro de 2015. Os recursos financeiros arrecadados são destinados ao pagamento de investimentos em tecnologia elegíveis a integrar o ativo imobilizado e o ativo intangível do SICOOB Confederação. O prazo de duração do Fundo é indeterminado e sua liquidação deverá ser deliberada por Assembleia Geral.

## 20) Partes relacionadas

As operações com partes relacionadas são realizadas no contexto normal das atividades operacionais da Cooperativa e de suas atribuições estabelecidas em regulamentação específica, e são assim descritas nos semestres:

### a) BANCOOB

O BANCOOB é um banco comercial privado especializado no atendimento às cooperativas de crédito, cujo controle acionário pertence a entidades filiadas ao SICOOB Confederação. A Cooperativa mantém saldos de aplicações interfinanceiras e títulos e valores mobiliários junto ao BANCOOB, nos termos que estariam disponíveis para terceiros.

Em 9 de setembro de 2020, foi divulgada a Carta Circular nº 555 pelo Sicoob Confederação, informando sobre o novo acordo das cooperativas centrais filiadas ao Sicoob Confederação e Acionistas do Bancoob, firmado em 11 de fevereiro de 2020, o qual alterou a regra de composição no Conselho de Administração do Bancoob, passando a considerar as dezesseis centrais no quórum de deliberação. Dessa forma, cada Central tem direito a um único voto nas reuniões, independentemente da quantidade de ações que detenha. O peso das ações só será utilizado como critério de desempate.

Descrição	2020	2019
<b>Principais saldos:</b>		
<b>Ativo</b>		
Circulante		
Aplicações interfinanceiras de liquidez (nota 4)	6.990.327	4.477.833
Títulos e valores mobiliários (nota 5)	79.201	70.234
Realizável a longo prazo		
Aplicações interfinanceiras de liquidez (nota 4)	5.228	-
Investimentos (nota 9)	124.400	115.186
<b>Principais operações:</b>		
<b>Resultado</b>		
Ingressos		
Aplicações interfinanceiras de liquidez (nota 4)	152.725	247.996
Títulos e valores mobiliários	3.801	3.059
Resultado de participação em controlada (nota 9)	9.568	13.222



## **b) SICOOB Confederação**

O SICOOB Confederação é uma cooperativa de terceiro grau, segundo a legislação cooperativista e, como instituição, possui personalidade jurídica própria. Foi constituída pelas cooperativas centrais do Sistema - Centrais Sicoob e possui a finalidade de defender os interesses das cooperativas representadas, ofertar serviços, promover a padronização, supervisão e integração operacional, financeira, normativa e tecnológica.

<b>Descrição</b>	<b>2020</b>	<b>2019</b>
<b>Principais saldos:</b>		
<b>Ativo</b>		
Não circulante		
Investimentos (nota 9)	28.935	28.935
<b>Principais operações:</b>		
<b>Resultado</b>		
Ingressos		
Outros ingressos operacionais (nota 16)	-	23
Dispêndios		
Rateios de dispêndios do SICOOB Confederação <b>(i)</b> (nota 17)	(1.169)	(1.048)
Contribuição ao Fundo de Tecnologia da Informação (nota 19)	-	(4.522)

**(i)** Em 14 de dezembro de 2016, o SICOOB Confederação através da Resolução 179, instituiu a Política de Rateio de Despesas do SICOOB Confederação, com início de vigência para 1º de janeiro de 2017. De acordo com a política, as despesas a serem rateadas são classificadas em: a) tecnologia: contemplam as despesas de depreciação e amortização, despesas com pessoal, processamentos de dados, pessoal terceirizado, comunicação, serviços técnicos, segurança e outras despesas; b) demais áreas: contemplam as despesas de depreciação e amortização, despesas com pessoal, administrativas, aluguéis e condomínios, comunicação, serviços técnicos e outras despesas.

## **c) Cooperativas singulares ou cooperativas de primeiro grau**

O Sicoob São Paulo possui transações com partes relacionadas, compreendendo as cooperativas singulares ou cooperativas de primeiro grau, cujo objeto social é o de proporcionar assistência financeira aos associados, praticando todas as operações ativas, passivas e acessórias próprias das cooperativas de crédito. São 16 cooperativas singulares filiadas ao Sicoob São Paulo. As cooperativas de crédito singulares do Sicoob São Paulo são instituições financeiras resultantes da união de pessoas integrantes de segmentos econômicos específicos, que buscam a melhor maneira de atendimento às suas necessidades financeiras e, portanto, tornam-se ao mesmo tempo, usuários dos produtos e serviços da cooperativa e também seus donos.

<b>Descrição</b>	<b>2020</b>	<b>2019</b>
<b>Principais saldos:</b>		
<b>Passivo</b>		
Circulante		
Operações de crédito (nota 6)	1.900	-
Não circulante		
Operações de crédito (nota 6)	1.852	-
<b>Passivo</b>		
Circulante		
Depósitos a prazo (nota 11)	488.415	4.517.584
Relações interfinanceiras (nota 12)	6.474.433	183.425
Não circulante		
Depósitos a prazo (nota 11)	5.228	-
<b>Principais operações:</b>		
<b>Resultado</b>		
Ingressos		
Centro de Serviços Centralizados - CSC (nota 16)	2.431	1.612
Dispêndios		
Dispêndios com depósitos a prazo (nota 11)	(70.004)	(251.049)
Dispêndios de depósitos intercooperativos (nota 12)	(85.427)	(8.778)

#### **d) Sicoob Administradora e Corretora de Seguros Ltda. – SICOOB Corretora**

A Sicoob Administradora e Corretora de Seguros Ltda. - SICOOB Corretora é uma sociedade empresária de responsabilidade limitada, constituída pelas cooperativas centrais do Sistema – Sicoob. Possui a finalidade de prestar serviços de administração e corretagens de seguros em geral, bem como, serviços afins e correlatos.

<b>Descrição</b>	<b>2020</b>	<b>2019</b>
<b>Principais saldos:</b>		
<b>Ativo</b>		
Não circulante		
Investimentos (nota 9)	12	12
<b>Principais operações:</b>		
<b>Resultado</b>		
Ingressos		
Outros ingressos operacionais (nota 16)	13	13

#### **e) SicoobSP Corretora de Seguros Ltda.**

No decorrer do Exercício de 2020, foi constituída a SicoobSP Corretora de Seguros, sendo uma sociedade empresária de responsabilidade limitada, constituída pelo Sicoob São Paulo, com participação de 51% nas cotas de capital integralizadas e pelas cooperativas singulares associadas ao Sicoob São Paulo. Possui a finalidade de prestar serviços de administração e corretagens de seguros em geral, bem como, serviços afins e correlatos.



<b>Descrição</b>	<b>2020</b>
<b>Principais saldos:</b>	
<b>Ativo</b>	
Não circulante	
Investimentos (nota 9)	51

#### **f) Ativos SicoobSP Securitizadora Ltda.**

No decorrer do exercício de 2020, foi constituída a Ativos SicoobSP Securitizadora Ltda., sendo uma sociedade empresária de responsabilidade limitada, constituída pelo Sicoob São Paulo, com participação de 51% nas cotas de capital integralizadas e pelas cooperativas singulares associadas ao Sicoob São Paulo. A sociedade tem por objetivo social a compra e administração de operações de crédito, aquisições de bens móveis e imóveis e participação em outras sociedades.

<b>Descrição</b>	<b>2020</b>
<b>Principais saldos:</b>	
<b>Ativo</b>	
Não circulante	
Investimentos (nota 9)	51

#### **g) Remuneração do pessoal chave da administração**

O pessoal chave da administração da Cooperativa inclui os membros da Diretoria, do Conselho de Administração e do Conselho Fiscal. A remuneração paga ou a pagar pelos serviços desses profissionais refere-se exclusivamente aos honorários da diretoria e as cédulas de presença dos conselheiros que, no exercício de 2020, montaram a R\$ 1.146 (R\$ 753 em 2019).

## **21) Índice de Basileia**

O patrimônio líquido da Cooperativa apresenta-se compatível com o grau de risco da estrutura dos ativos, com índices de Basileia de 12,76% e 23,17% em 31 de dezembro de 2020 e de 2019, conforme demonstrativo abaixo:

<b>Descrição</b>	<b>2020</b>	<b>2019</b>
<b>Patrimônio de Referência- PR</b>	<b>164.851</b>	<b>180.680</b>
RWA para Risco de Crédito - RWA <sub>CPAD</sub>	1.227.988	734.628
RWA para Risco de Mercado - RWA <sub>MPAD</sub>	19.342	56
RWA para Risco Operacional - RWA <sub>OPAD</sub>	25.745	30.517
<b>RWA total</b>	<b>1.273.075</b>	<b>765.201</b>
Parcelas de Riscos	101.846	61.216
Adicional Capital Principal ACP	15.913	19.130
Parcela RBAN	1.758	1.543
<b>Total Parcelas + ACP + RBAN</b>	<b>119.517</b>	<b>81.889</b>
<b>Índice de Basileia - IB</b>	<b>12,76%</b>	<b>23,17%</b>

(i) Em 16 de março de 2020, o Banco Central do Brasil – BACEN tornou público a Resolução CMN nº 4.783/2020, que estabelece, por prazos determinados, percentuais a serem aplicados ao montante RWA, para fins de apuração da parcela ACPConservação de que trata a Resolução CMN nº 4.193/2013. No período de 1º de abril de 2020 a 31 de março de 2021, haverá a redução do Adicional de Conservação de Capital Principal (ACPConservação) de 2,5% para 1,25%, trazendo o percentual mínimo para o Índice de Basileia para 9,25% a partir de 1/4/2020. Esse percentual irá aumentar gradualmente em datas estabelecidas, retornando a 10,5% em 1/4/2022.

## 22) Coobrigações e riscos em garantias prestadas

Em 31 de dezembro de 2020 e 2019, a Cooperativa não é avalista de suas associadas em transações junto ao BANCOOB.

## 23) Seguros contratados

Em 31 de dezembro de 2020, os seguros contratados são considerados suficientes pela administração para cobrir eventuais sinistros relacionados à garantia de veículos de propriedade da Cooperativa e seguro empresarial para cobrir eventuais sinistros relacionados ao imóvel no qual a Cooperativa está instalada. As premissas de risco adotadas, dada a sua natureza, não fazem parte do escopo da auditoria das demonstrações financeiras, consequentemente, não foram auditadas pelos nossos auditores independentes.

Bens segurados	Riscos cobertos	Montante máximo da cobertura
Veículos	Colisão, incêndio, roubo, danos materiais, corporais, mortes e invalidez	75
Imóvel	Incêndio, explosão de qualquer natureza, danos elétricos e outros	7.967

## 24) Resumo da descrição da estrutura de gerenciamento de riscos

A gestão integrada de riscos e de capital no âmbito das cooperativas do Sicoob é realizada de forma centralizada pelo Sicoob Confederação, abrangendo, no mínimo, os riscos de crédito, mercado, liquidez, operacional, socioambiental, continuidade de negócios e de gerenciamento de capital.

A política institucional de gestão integrada de riscos e de capital, bem como as diretrizes de gerenciamento dos riscos e de capital são aprovados pelo Conselho de Administração do Sicoob Confederação.





A estrutura centralizada de gerenciamento de riscos e de capital é compatível com a natureza das operações e à complexidade dos produtos e serviços oferecidos, sendo proporcional à dimensão da exposição aos riscos das entidades do Sicoob.

Em cumprimento à Resolução CMN 4.557/2017, encontra-se disponível no sítio do Sicoob ([www.sicoob.com.br](http://www.sicoob.com.br)) relatório descritivo da estrutura de gerenciamento de riscos e da estrutura de gerenciamento de capital.

#### **a) Risco operacional**

O processo de gerenciamento do risco operacional consiste na avaliação qualitativa dos riscos por meio das etapas de identificação, avaliação, tratamento, testes de avaliação dos sistemas de controle, comunicação e informação.

Os resultados desse processo são apresentados à Diretoria Executiva e ao Conselho de Administração.

A metodologia de alocação de capital, para fins do Novo Acordo da Basileia, utilizada para determinação da parcela de risco operacional (RWAopad) de cooperativas enquadradas no Segmento 4 é a Abordagem do Indicador Básico (BIA).

#### **b) Risco de Mercado e de liquidez**

O gerenciamento do risco de mercado é o processo que visa quantificar a possibilidade de ocorrência de perdas resultantes da flutuação nos valores de mercado de instrumentos detidos pelas cooperativas, e inclui o risco da variação das taxas de juros e dos preços de ações, para os instrumentos classificados na carteira de negociação (trading) e o risco da variação cambial e dos preços de mercadorias (commodities), para os instrumentos classificados na carteira de negociação ou na carteira bancária (banking).

O processo de gerenciamento do risco de liquidez lida com a possibilidade de a cooperativa não ser capaz de honrar eficientemente suas obrigações esperadas e inesperadas, correntes e futuras, incluindo as decorrentes de vinculação de garantias, sem afetar suas operações diárias e sem incorrer em perdas significativas.

No processo de gerenciamento do risco de mercado e da liquidez das cooperativas são realizados os seguintes procedimentos:

- utilização do VaR – Value at Risk para mensurar o risco de mercado das cooperativas;
- análise de descasamentos entre ativos e passivos para avaliação de impacto na margem financeira das cooperativas;
- definição de limite máximo para a exposição a risco de mercado;
- realização periódica de backtest do VaR das carteiras das cooperativas e dos modelos de cálculo de risco de mercado;
- definição de limite mínimo de liquidez para as cooperativas;
- projeção do fluxo de caixa das cooperativas para 90 (noventa) dias;

- diferentes cenários de simulação de perda em situações de stress.

### **c) Gerenciamento de capital**

O gerenciamento de capital é o processo contínuo de monitoramento e controle do capital, mantido pela cooperativa para fazer face aos riscos a que está exposta, visando atingir os objetivos estratégicos estabelecidos.

### **d) Risco de crédito e socioambiental**

O gerenciamento de risco de crédito objetiva garantir a aderência às normas vigentes, maximizar o uso do capital e minimizar os riscos envolvidos nos negócios de crédito por meio das boas práticas de gestão de riscos.

O gerenciamento do risco socioambiental consiste na identificação, classificação, avaliação e no tratamento dos riscos com possibilidade de ocorrência de perdas decorrentes de danos socioambientais.

Compete ao gestor centralizado (Sicoob Confederação) a padronização de processos, de metodologias de análises de risco de clientes e de operações, da criação e de manutenção de política única de risco de crédito e socioambiental para o Sicoob, além do monitoramento das carteiras de crédito das cooperativas.

### **e) Gestão de Continuidade de Negócios (GCN)**

A Gestão de Continuidade de Negócios (GCN) é um processo abrangente de gestão que identifica ameaças potenciais de descontinuidade das operações de negócios para a organização e possíveis impactos, caso essas ameaças se concretizem.

O Sicoob Confederação realiza Análise de Impacto (AIN) para identificar processos críticos sistêmicos, com objetivo de definir estratégias para continuidade desses processos e, assim, resguardar o negócio de interrupções prolongadas que possam ameaçar sua continuidade. O resultado da AIN é baseado nos impactos financeiro, legal e de imagem.

São elaborados, anualmente, Planos de Continuidade de Negócios (PCN) contendo os principais procedimentos a serem executados para manter as atividades em funcionamento em momentos de contingência. Os Planos de Continuidade de Negócios são classificados em: Plano de Continuidade Operacional (PCO) e Plano de Recuperação de Desastre (PRD).

Visando garantir sua efetividade, são realizados anualmente testes nos Planos de Continuidade de Negócios (PCN).

Michele Aparecida Tavares Pinto  
Contadora - CRC1SP 260623/O-9

# 3

## **RELATÓRIO DOS AUDITORES INDEPENDENTES**



# RELATÓRIO DO AUDITOR INDEPENDENTE SOBRE AS DEMONSTRAÇÕES FINANCEIRAS

Aos Cooperados e Administradores da  
Cooperativa Central de Crédito do Estado de São  
Paulo – Sicoob São Paulo  
Ribeirão Preto SP

## Opinião

Examinamos as demonstrações financeiras da Cooperativa Central de Crédito do Estado de São Paulo – Sicoob São Paulo (“Cooperativa”), que compreendem o balanço patrimonial em 31 de dezembro de 2020 e as respectivas demonstrações do resultado, do resultado abrangente, das mutações do patrimônio líquido e dos fluxos de caixa para o semestre e exercício findos nessa data, bem como as correspondentes notas explicativas, incluindo o resumo das principais políticas contábeis.

Em nossa opinião, as demonstrações financeiras acima referidas apresentam adequadamente, em todos os aspectos relevantes, a posição patrimonial e financeira da Cooperativa Central de Crédito do Estado de São Paulo – Sicoob São Paulo em 31 de dezembro de 2020, o desempenho de suas operações e os seus fluxos de caixa para o semestre e exercício findos nessa data, de acordo com as práticas contábeis adotadas no Brasil, aplicáveis às instituições autorizadas a funcionar pelo Banco Central do Brasil.

## Base para opinião

Nossa auditoria foi conduzida de acordo com as normas brasileiras e internacionais de auditoria. Nossas responsabilidades, em conformidade com tais normas, estão descritas na seção a seguir, intitulada “Responsabilidades do auditor pela auditoria das demonstrações

financeiras”. Somos independentes em relação à Cooperativa, de acordo com os princípios éticos relevantes previstos no Código de Ética Profissional do Contador e nas normas profissionais emitidas pelo Conselho Federal de Contabilidade, e cumprimos com as demais responsabilidades éticas conforme essas normas. Acreditamos que a evidência de auditoria obtida é suficiente e apropriada para fundamentar nossa opinião.

## Responsabilidades da administração e da governança pelas demonstrações financeiras

A administração da Cooperativa é responsável pela elaboração e adequada apresentação das demonstrações financeiras de acordo com as práticas contábeis adotadas no Brasil aplicáveis às instituições autorizadas a funcionar pelo Banco Central do Brasil e pelos controles internos que ela determinou como necessários para permitir a elaboração de demonstrações financeiras livres de distorção relevante, independentemente se causada por fraude ou erro.

Na elaboração das demonstrações financeiras, a administração é responsável pela avaliação da capacidade de a Cooperativa continuar operando, divulgando, quando aplicável, os assuntos relacionados com a sua continuidade operacional e o uso dessa base contábil na elaboração das demonstrações financeiras, a não ser que a administração pretenda liquidar a Cooperativa ou cessar suas operações, ou não tenha nenhuma alternativa realista para evitar o encerramento das operações.

Os responsáveis pela governança da Cooperativa são aqueles com responsabilidade pela supervisão do processo de elaboração das demonstrações financeiras.

## Responsabilidades do auditor pela auditoria das demonstrações financeiras

Nossos objetivos são obter segurança razoável de que as demonstrações financeiras, tomadas em conjunto, estão livres de distorção relevante, independentemente se causada





por fraude ou erro, e emitir relatório de auditoria contendo nossa opinião. Segurança razoável é um alto nível de segurança, mas não uma garantia de que a auditoria realizada de acordo com as normas brasileiras e internacionais de auditoria sempre detectam as eventuais distorções relevantes existentes. As distorções podem ser decorrentes de fraude ou erro e são consideradas relevantes quando, individualmente ou em conjunto, possam influenciar, dentro de uma perspectiva razoável, as decisões econômicas dos usuários tomadas com base nas referidas demonstrações financeiras.

Como parte de uma auditoria realizada de acordo com as normas brasileiras e internacionais de auditoria, exercemos julgamento profissional e mantemos ceticismo profissional ao longo da auditoria. Além disso:

Identificamos e avaliamos os riscos de distorção relevante nas demonstrações financeiras, independentemente se causada por fraude ou erro, planejamos e executamos procedimentos de auditoria em resposta a tais riscos, bem como obtemos evidência de auditoria apropriada e suficiente para fundamentar nossa opinião. O risco de não detecção de distorção relevante resultante de fraude é maior do que o proveniente de erro, já que a fraude pode envolver o ato de burlar os controles internos, conluio, falsificação, omissão ou representações falsas intencionais.

Obtemos entendimento dos controles internos relevantes para a auditoria para planejarmos procedimentos de auditoria apropriados às circunstâncias, mas não com o objetivo de expressarmos opinião sobre a eficácia dos controles internos da Cooperativa.

- Avaliamos a adequação das políticas contábeis utilizadas e a razoabilidade das estimativas contábeis e respectivas divulgações feitas pela administração.

- Concluímos sobre a adequação do uso, pela administração, da base contábil de continuidade operacional e, com base nas evidências de auditoria obtidas, se existe incerteza relevante em relação a eventos ou condições que possam levantar dúvida significativa em relação à capacidade de continuidade operacional da Cooperativa. Se concluirmos que

existe incerteza relevante, devemos chamar atenção em nosso relatório de auditoria para as respectivas divulgações nas demonstrações financeiras ou incluir modificação em nossa opinião, se as divulgações forem inadequadas. Nossas conclusões estão fundamentadas nas evidências de auditoria obtidas até a data de nosso relatório. Todavia, eventos ou condições futuras podem levar a Cooperativa a não mais se manter em continuidade operacional.

- Avaliamos a apresentação geral, a estrutura e o conteúdo das demonstrações financeiras, inclusive as divulgações e se as demonstrações financeiras representam as correspondentes transações e os eventos de maneira compatível com o objetivo de apresentação adequada.

Comunicamo-nos com os responsáveis pela governança a respeito, entre outros aspectos, do alcance e da época dos trabalhos de auditoria planejados e das constatações significativas de auditoria, inclusive as deficiências significativas nos controles internos que eventualmente tenham sido identificadas durante nossos trabalhos.

Ribeirão Preto SP, 29 de janeiro de 2021.

Moore Prisma Auditores Independentes  
CRC 2SP017256/O-3

Hélio Mazzi Junior  
CRC 1SP189107/O-3



# 4

## PARECER DO CONSELHO FISCAL



Os membros do Conselho Fiscal da COOPERATIVA CENTRAL DE CRÉDITO DO ESTADO DE SÃO PAULO – SICOOB SP, com sede na Av. Prof. João Fiúsa, 2604 - Jardim Canada, Ribeirão Preto - SP, 14024-260, SP, inscrita no CNPJ 63.917.579/0001-71, no desempenho de suas funções definidas na legislação, no Estatuto Social e Regimento Interno vigentes, procederam ao exame e análises do Balanço Patrimonial, Demonstração das Sobras, Demonstração do Resultado Abrangente, Demonstração das Mutações do Patrimônio Líquido e dos Fluxos de Caixa, levantados em 31 de dezembro de 2020, bem como, as respectivas notas explicativas e relatório dos Auditores Independentes emitido em 29 de janeiro de 2021.

O Conselho Fiscal opina no sentido de ordem legal, favoravelmente pela aprovação das referidas demonstrações contábeis em 26 de fevereiro de 2021, de modo a estarem em condições de serem submetidas para aprovação das singulares associadas, em Assembleia Geral.

Ribeirão Preto-SP, 26 de fevereiro de 2021.

**Ednéia Aparecida Vieira Brentini de Almeida**

Sicoob Credicocapec - Franca/SP

**Antônio Carlos de Mello**

Sicoob Crediguaçu - Descalvado/SP

**Osvaldo Pereira Caproni**

Sicoob Credlíder - Votuporanga/SP

# COOPERATIVAS SINGULARES

**SICOOB COOPECREDI**

GUARIBA

**3041**

**SICOOB NOSSO**

ADAMANTINA

**3183**

**SICOOB CREDICITRUS**

BEBEDOURO

**3188**

**SICOOB CREDIMOTA**

CÂNDIDO MOTA

**3190**

**SICOOB COOPLIVRE**

CAPIVARI

**3191**

**SICOOB CREDIGUAÇU**

DESCALVADO

**3194**

**SICOOB CREDICOCAPEC**

FRANCA

**3195**

**SICOOB CREDICERIPA**

ITAÍ

**3197**



**SICOOB CREDICANA**

LENÇÓIS PAULISTA

**3200**

**SICOOB COOCRELIVRE**

ORLÂNDIA

**3206**

**SICOOB COCRE**

PIRACICABA

**3207**

**SICOOB CREDIVALE**

PRESIDENTE PRUDENTE

**3209**

**SICOOB CECRES**

SÃO PAULO

**3213**

**SICOOB COCRED**

SERTÃOZINHO

**3214**

**SICOOB COOPCRED**

VALPARAÍSO

**3216**

**SICOOB CREDLÍDER**

VOTUPORANGA

**3319**

# RELATÓRIO ANUAL 2020

---



/sicoobsp



/sicoobsp

