

PREVIDÊNCIA SICOOB

RELATÓRIO ANUAL 2024



SICOOB

SUMÁRIO

3 Apresentação

13 Participantes

5 Mensagem
da Administração

16 Investimentos

7 Governança
Corporativa

30 Rentabilidade dos
Recursos Garantidores

9 Regulamento
dos Planos

42 Pareceres
e Aprovações

11 Patrocinadores
e Instituidores

1

Apresentação



Relatório Anual 2024

O relatório anual é um documento importante que todos os anos preparamos para que você possa acompanhar a situação e a performance do seu plano de previdência do Sicoob.

Regidos pelo princípio da boa governança e sempre reforçando o compromisso com a transparência e prestação de contas, disponibilizamos aos nossos participantes o Relatório Anual de Informações referente ao exercício do ano 2024.

Nas próximas páginas, você verá, de forma simples e clara, o resumo dos resultados alcançados durante o ano, a rentabilidade dos planos, situação patrimonial e os principais números da Previdência do Sicoob durante esse período, tudo analisado e aprovado pelos órgãos competentes conforme pareceres. O relatório traz também os dados comparativos dos resultados de 31 de dezembro de 2024 com os de anos anteriores.

As informações apresentadas foram reunidas de maneira que você possa ter uma leitura clara sobre a gestão do seu plano de previdência.

Boa leitura!





Mensagem da Administração



Em 2024, a Fundação Sicoob Previ continuou sua trajetória de crescimento sólido e consistente, alcançando novos marcos importantes. Com mais de 228.000 participantes ativos e ultrapassando R\$ 2,9 bilhões em recursos administrados, nossa fundação segue firme no propósito de garantir um futuro mais seguro e tranquilo para seus participantes e suas famílias.

+++++
+++++
+++++
+++++
+++++
+++++
+++++
+++++

O ano de 2024 foi marcado por desafios econômicos ainda presentes, especialmente no cenário global, mas com sinais de recuperação e resiliência no mercado financeiro. Este cenário nos impulsionou a continuar aprimorando nossas estratégias de gestão e atendimento, buscando sempre a melhor rentabilidade para os recursos dos nossos participantes, ao mesmo tempo em que mantivemos nosso compromisso com a transparência e a boa governança.

+++++
+++++
+++++
+++++
+++++
+++++
+++++
+++++
+++++

O crescimento de mais de 8.500 novos participantes é um reflexo direto da confiança que os cooperados do Sicoob e seus dependentes depositam na nossa gestão. Continuamos trabalhando para despertar a importância do planejamento financeiro para o futuro, desafiando a cultura do consumo imediato e incentivando o preparo para a aposentadoria, que é um dos maiores legados que podemos deixar às nossas famílias.

+++++
+++++
+++++
+++++
+++++
+++++
+++++
+++++
+++++

Nossa missão de oferecer educação previdenciária e contribuir para a independência financeira dos cooperados continua sendo o nosso maior foco. A cada ano, nos dedicamos mais à gestão profissionalizada, garantindo a perenidade da Fundação Sicoob Previ e assegurando um futuro financeiro mais estável e seguro para todos.

+++++
+++++
+++++
+++++
+++++
+++++
+++++
+++++

Completando 18 anos de história em 2024, seguimos expandindo nossa atuação e consolidando o impacto positivo na vida de milhares de famílias. A cada passo, a Fundação Sicoob Previ reafirma seu compromisso com a educação financeira e a proteção do futuro dos participantes.



Governança Corporativa



A Governança Corporativa da Fundação Sicoob Previ é composta por três órgãos estatutários que são responsáveis pela administração, gestão estratégica e fiscalização da Fundação.

Todas as decisões tomadas na Fundação Sicoob Previ seguem as orientações dadas pelo órgão regulador Previc, além das diretrizes contidas nas políticas e manuais internos.

Membros Titulares e Suplentes

Conselho Deliberativo

Marco Aurélio Borges de Almada Abreu
Presidente do Conselho – *Efetivo*

Ênio Meinen
Suplente

Maria Luisa Lasarim
Efetivo

Ari José Roman
Suplente

Jorge Lopes Santos
Efetivo

Denise Tereza da Silva
Suplente

Conselho Fiscal

Fábio Lewkowicz Rocha
Presidente do Conselho – *Efetivo*

André Giovane Canavarro Alves
Suplente

Renato Assis Dias
Efetivo

Bruno Barbosa Businaro
Suplente

Dárcio Pereira Dias
Efetivo

Valeska da Silva Odorico Oliveira
Suplente

Diretoria Executiva

José Vicente da Silva
Diretor–Superintendente

Thiago Milson de Alvarenga Araújo
Diretor–Financeiro e AETQ



Estatuto Social

Em 2024 não houve alteração no Estatuto Social da Fundação. O novo Estatuto pode ser consultado acessando o link: Estatuto – Nacional – Sicoob



Regulamento dos Planos




+++++



Em 2024 não houve alteração no regulamento dos planos Multipatrocinado e Multi-Instituído. Os regulamentos atuais podem ser consultados em:

<https://www.sicoob.com.br/web/sicoob/previdencia-voce>



A photograph of four business professionals in a modern office hallway. On the left, a man in a dark green suit stands with his back to the camera, gesturing with his hands. Next to him is a woman in a light grey blazer and skirt, looking towards the center. In the center, a man in a teal suit is gesturing with his hands while speaking. On the right, a woman in a black blazer and skirt is listening. The hallway has a glass railing and a white ceiling with circular patterns. The floor is light grey and reflective.

Patrocinadores e Instituidores



Patrocinadora



Patrocinadora é a denominação dada aos empregadores (empresas, grupo de empresas e entes públicos) que oferecem planos de benefícios de natureza previdenciária, operado por EFPC, e contribuem para seus empregados ou servidores.

São Patrocinadoras do Plano de Benefícios Multipatrocinado, as empresas: Banco Cooperativo Sicoob S.A, Sicoob Seguradora de Vida e Previdência S.A, Sicoob Distribuidora de Títulos e Valores Mobiliários – Sicoob DTVM, Confederação Nacional das Cooperativas do Sicoob, Sicoob Soluções de Pagamentos, Sicoob Administradora de Consórcios, Fundação Sicoob de Previdência Privada, Instituto Sicoob, Fundo Garantidor do Cooperativismo de Crédito – FGCOOP e a Confederação Nacional de Auditoria Cooperativa – CNAC.

Instituidor



É toda pessoa jurídica de caráter profissional, classista ou setorial que, nos termos da legislação, pela celebração de Convênio de Adesão, promove a integração de seus associados ou membros a um plano de benefícios. Assim, a Fundação Sicoob Previ firmou convênio de adesão com a Confederação Nacional das Cooperativas do Sicoob, para que pudesse ser oferecido a todos os associados, empregados e dependentes econômicos do Sistema Sicoob o plano Multi-Instituído.

+++++
+++++
+++++

Participantes

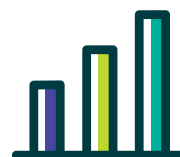


**Número total de participantes nos planos
Multi-instituído e Multipatrocinado.**

228.070

Em **2024** houve o crescimento de **8.876** participantes no número total de participantes em relação ao ano de **2023**.

Evolução do número de participantes por plano



Plano Setorial Multi-Instituído

Em **2024** o plano Multi-Instituído aumentou o número de participantes em **8.456** novos participantes.

Participantes em 2023	216.175
Participantes em 2024	224.631
Evolução 2023 – 2024 (números).....	8.456

Plano Multipatrocinado

No plano Multipatrocinado tivemos um aumento de **420** participantes.

Participantes em 2023	3.019
Participantes em 2024	3.439
Evolução 2023 – 2024 (números).....	420

+++++
+++++
+++++

Distribuição de participantes por sexo nos planos

Plano Setorial Multi-Instituído

Sexo	Quantidade	Percentual
Feminino.....	102.731	45,7%
Masculino	121.900	54,3%

Planos

Plano Multipatrocinado

Sexo	Quantidade	Percentual
Feminino.....	1.626	47,3%
Masculino	1.813	52,7%



7

Investimentos

Contexto

O ano de 2024 foi marcado por um ambiente macroeconômico desafiador, tanto no Brasil quanto no cenário global, influenciando diretamente a gestão dos investimentos. A inflação persistente e as preocupações fiscais levaram a uma elevação da taxa de juros ao longo do ano, com o objetivo de conter a escalada dos preços. No Brasil, a atividade econômica mostrou resiliência, mas com desafios persistentes, especialmente em relação ao equilíbrio fiscal e à trajetória da inflação, o que exigiu cautela na condução da política econômica.

A trajetória da taxa de juros doméstica teve um impacto significativo nos investimentos, especialmente na renda fixa. Com a elevação dos juros, os investimentos em títulos públicos e privados sofreram variações expressivas devido aos efeitos de marcação a mercado. Desde a edição da Resolução CNPC n.º 37 em 2020 e sua alteração pela Resolução CNPC n.º 43 em 2021, os títulos passaram a ser registrados na categoria de “Títulos para Negociação”, intensificando a volatilidade.

Em 2024, os planos consolidados tiveram marcação de mais de R\$ 63 milhões, representando aproximadamente 2% do retorno absoluto do ano.


No mercado de renda variável, o desempenho foi marcado por períodos de forte volatilidade. O índice Ibovespa enfrentou oscilações significativas, refletindo tanto fatores internos, como a saída de capital estrangeiro e a percepção de risco fiscal, quanto externos, como o comportamento das taxas de juros americanas e a dinâmica das commodities. Setores como financeiro e bens industriais tiveram momentos de valorização, enquanto o setor de consumo sofreu com a elevação dos custos de crédito.

A renda fixa, apesar de ser uma alternativa tradicionalmente mais estável, enfrentou desafios devido ao impacto da marcação a mercado nos títulos públicos e privados. Os títulos indexados ao IPCA de prazo mais longo foram os mais afetados, registrando perdas temporárias expressivas em meio às incertezas do mercado. A volatilidade foi impulsionada pelo debate público sobre o risco fiscal, o aumento da dívida pública e as incertezas sobre as reformas tributárias, fatores que impactaram diretamente a carteira do plano e sua rentabilidade ao longo do ano.



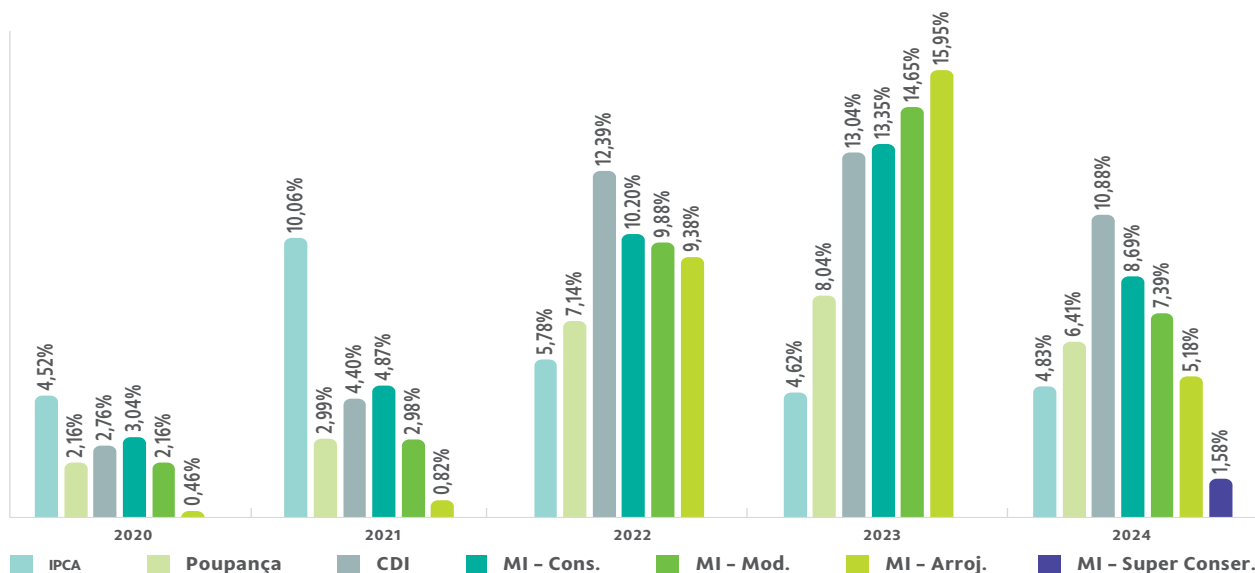
No cenário externo, a política monetária dos Estados Unidos teve um impacto expressivo nos fluxos de investimento globais. A sinalização de cortes mais limitados na taxa de juros americana fortaleceu o dólar e reduziu o apetite ao risco em mercados emergentes. Isso influenciou a cotação do câmbio no Brasil e pressionou os preços de ativos locais, exigindo uma gestão cuidadosa do portfólio para minimizar perdas e capturar oportunidades em ativos menos voláteis.

Apesar de todos os fatores internos e externos apresentados e de todos os impactos sentidos na renda fixa por meio da marcação a mercado, a Fundação Sicoob Previ conseguiu superar os desafios do ano de 2024 por meio de um modelo sólido de gestão de investimento e governança corporativa transparente.



Plano Setorial Sicoob Multi-Instituído

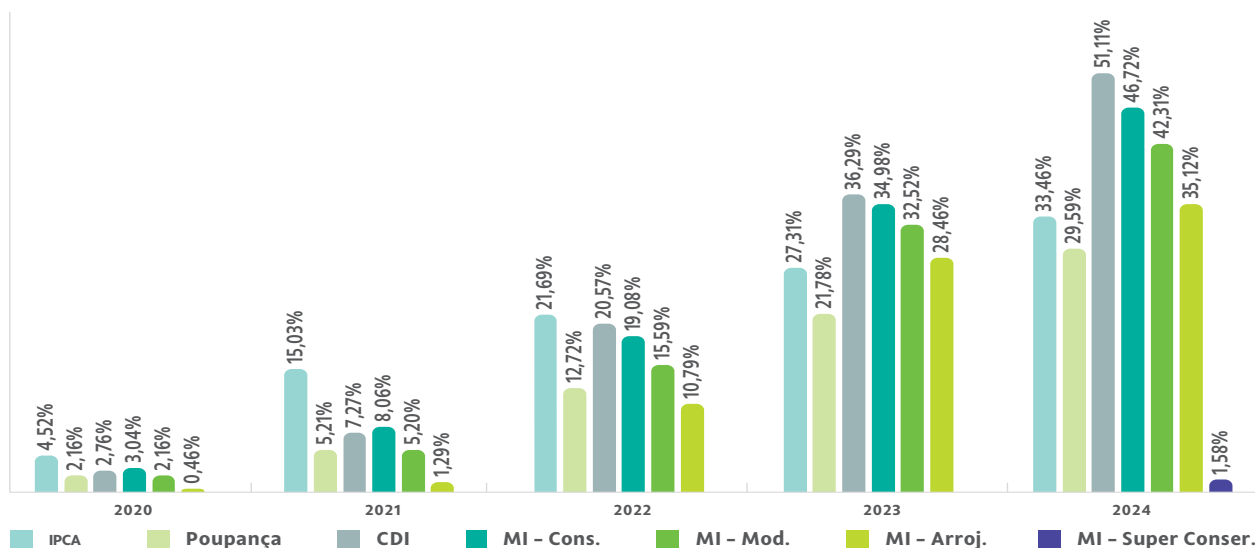
O gráfico abaixo demonstra o retorno anual dos últimos cinco anos dos perfis conservador, moderado, arrojado e SuperConservador em comparação com o CDI, Poupança e IPCA.



*O perfil superconservador foi disponibilizado aos participantes em novembro de 2024

Perfil de Investimento

No gráfico abaixo, onde apresentamos o retorno acumulado desde 2020, é possível constatar que, mesmo enfrentando um cenário econômico desafiador desde março de 2020 (início da pandemia), os perfis de investimento superaram a inflação e a poupança e ficam muito próximos ao CDI no longo prazo.

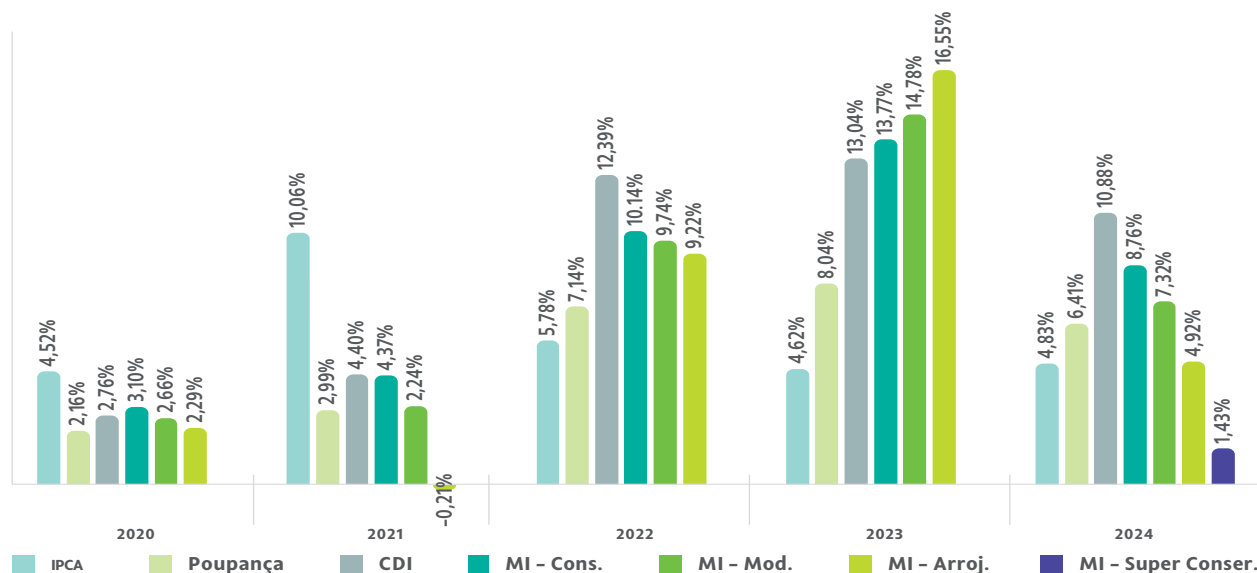


*O perfil superconservador foi disponibilizado aos participantes em novembro de 2024



Plano Sicoob Multipatrocinado

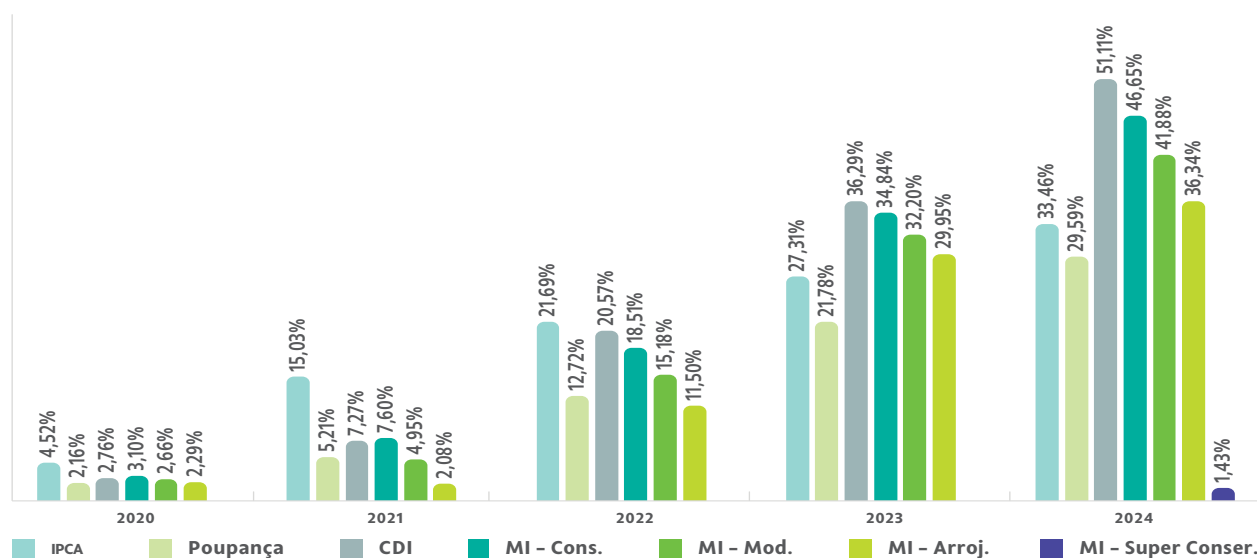
O gráfico abaixo demonstra o retorno anual dos perfis conservador, moderado, arrojado e SuperConservador em comparação com o CDI, Poupança e IPCA.



*O perfil superconservador foi disponibilizado aos participantes em novembro de 2024

Perfil de Investimento

No gráfico abaixo, onde apresentamos o retorno acumulado desde 2020, é possível constatar que, mesmo enfrentando um cenário econômico desafiador desde março de 2020 (início da pandemia), os perfis de investimento superaram a inflação e a poupança e ficam muito próximos ao CDI no longo prazo.



*O perfil superconservador foi disponibilizado aos participantes em novembro de 2024

Rentabilidade Real dos Recursos Garantidores

As tabelas a seguir permitem visualizar a rentabilidade real anual e acumulada dos últimos 5 anos do Plano Setorial Sicoob Multi-Instituído e do Plano Sicoob MultiPatrocinado, segregada por perfil de investimento.

O ganho real demonstra, em termos percentuais, quanto a rentabilidade dos planos administrados pela Fundação Sicoob Previ superaram a inflação medida pelo IPCA.

Em média, nos últimos cinco anos, o ganho real foi de 2,02%, 1,44% e 0,46% nos perfis conservador, moderado e arrojado do Plano MI, respectivamente, e, 2,02%, 1,39% e 0,66%, nos perfis conservador, moderado e arrojado do Plano MP. O perfil superconservador dos dois planos foi disponibilizado aos participantes em novembro de 2024, e ambos entregaram um ganho real de 0,77% do período inicial até o final do ano.

Plano Setorial Sicoob Multi-Instituído

Sicoob Multi-Instituído – Perfil Conservador

	Anual			Acumulado			Média Ganho Real
	Conservador	IPCA	Ganho Real	Conservador	IPCA	Ganho Real	
2020	3,04%	4,52%	-1,41%	3,04%	4,52%	0,36%	-1,41%
2021	4,87%	10,06%	-4,72%	8,06%	15,03%	-4,37%	-3,06%
2022	10,20%	5,78%	4,17%	19,08%	21,69%	-0,38%	-0,65%
2023	13,35%	4,62%	8,35%	34,98%	27,31%	7,93%	1,60%
2024	8,69%	4,83%	3,68%	46,72%	33,46%	11,91%	2,02%

Sicoob Multi-Instituído – Perfil Moderado

	Anual			Acumulado			Média Ganho Real
	Moderado	IPCA	Ganho Real	Moderado	IPCA	Ganho Real	
2020	2,16%	4,52%	-2,26%	2,16%	4,52%	1,67%	-2,26%
2021	2,98%	10,06%	-6,43%	5,20%	15,03%	-4,87%	-4,35%
2022	9,88%	5,78%	3,87%	15,59%	21,69%	-1,19%	-1,61%
2023	14,65%	4,62%	9,58%	32,52%	27,31%	8,28%	1,19%
2024	7,39%	4,83%	2,44%	42,31%	33,46%	10,92%	1,44%



Sicoob Multi-Instituído - Perfil Arrojado

	Anual			Acumulado			Média Ganho Real
	Arrojado	IPCA	Ganho Real	Arrojado	IPCA	Ganho Real	
2020	0,46%	4,52%	-3,88%	0,46%	4,52%	1,86%	-3,88%
2021	0,82%	10,06%	-8,39%	1,29%	15,03%	-6,69%	-6,14%
2022	9,38%	5,78%	3,40%	10,79%	21,69%	-3,52%	-2,96%
2023	15,95%	4,62%	10,83%	28,46%	27,31%	6,93%	0,49%
2024	5,18%	4,83%	0,33%	35,12%	33,46%	7,29%	0,46%

Sicoob Multi-Instituído - Perfil Superconservador

	Anual			Acumulado			Média Ganho Real
	Super Conservador	IPCA	Ganho Real	Super Conservador	IPCA	Ganho Real	
2024	1,58%	0,81%	0,77%	1,58%	0,81%	0,77%	0,77%

Plano Sicoob Multipatrocinado

Sicoob Multipatrocinado - Perfil Conservador

	Anual			Acumulado			Média Ganho Real
	Conservador	IPCA	Ganho Real	Conservador	IPCA	Ganho Real	
2020	3,10%	4,52%	-1,36%	3,10%	4,52%	-1,36%	-1,36%
2021	4,37%	10,06%	-5,17%	7,60%	15,03%	-6,46%	-3,26%
2022	10,14%	5,78%	4,12%	18,51%	21,69%	-2,61%	-0,80%
2023	13,77%	4,62%	8,75%	34,84%	27,31%	5,91%	1,58%
2024	8,76%	4,83%	3,75%	46,65%	33,46%	9,88%	2,02%

Sicoob Sicoob Multipatrocinado - Perfil Moderado

	Anual			Acumulado			Média Ganho Real
	Moderado	IPCA	Ganho Real	Moderado	IPCA	Ganho Real	
2020	2,66%	4,52%	-1,78%	2,66%	4,52%	-1,78%	-1,78%
2021	2,24%	10,06%	-7,11%	4,95%	15,03%	-8,76%	-4,44%
2022	9,74%	5,78%	3,74%	15,18%	21,69%	-5,35%	-1,72%
2023	14,78%	4,62%	9,71%	32,20%	27,31%	3,84%	1,14%
2024	7,32%	4,83%	2,37%	41,88%	33,46%	6,31%	1,39%

Sicoob Sicoob Multipatrocinado – Perfil Arrojado							
	Anual			Acumulado			Média Ganho Real
	Arrojado	IPCA	Ganho Real	Arrojado	IPCA	Ganho Real	
2020	2,29%	4,52%	-2,13%	2,29%	4,52%	-2,13%	-2,13%
2021	-0,21%	10,06%	-9,33%	2,08%	15,03%	-11,26%	-5,73%
2022	9,22%	5,78%	3,25%	11,50%	21,69%	-8,37%	-2,74%
2023	16,55%	4,62%	11,40%	29,95%	27,31%	2,07%	0,80%
2024	4,92%	4,83%	0,09%	36,34%	33,46%	2,16%	0,66%

Sicoob Multipatrocinado – Perfil Superconservador							
	Anual			Acumulado			Média Ganho Real
	Super Conservador	IPCA	Ganho Real	Super Conservador	IPCA	Ganho Real	
2024	1,43%	0,72%	0,70%	1,43%	0,72%	0,70%	0,70%

A Política de Investimentos estabelece dentre outras definições, a composição das carteiras, os limites e objetivos para exposição dos recursos de cada plano por perfil de investimento além da metodologia e os critérios para avaliação de riscos.

Os perfis moderado e arrojado do Plano Setorial Sicoob Multi-Instituído e do Plano Sicoob Multipatrocinado se distinguem do perfil conservador basicamente pela alocação em renda variável, onde a exposição máxima é 30% e 60%, respectivamente, para o ano de 2025.

A estratégia adotada a partir do exercício de 2025, foi a de buscar ganho real, garantindo assim o poder de compra dos participantes conforme meta prevista na política de investimentos, sem deixar de lado a busca e superação do CDI. Nesse sentido, dado ao cenário desafiador previsto para 2025 onde a inflação deve ficar acima da meta e a Selic média do período na casa de 14%, a Fundação buscará aproveitar as melhores oportunidades de mercado visando alcançar as metas de 2025, mas, também, agregar investimentos rentáveis de médio e longo prazo.





As tabelas a seguir permitem visualizar os limites de alocação por perfil de investimento, nos segmentos de renda fixa, renda variável, estruturados, imobiliário, operações com participantes e exterior previstos para 2025.

Plano Setorial Sicoob Multi-Instituído

Limite de Alocação – Plano Setorial Sicoob Multi-Instituído

Perfil Superconservador

Segmento	Limite Mínimo	Limite Máximo	Limite Legal
Renda Fixa	100%	100%	100%
Renda Variável	0%	0%	70%
Estruturados	0%	0%	20%
Imobiliário	0%	0%	20%
Operações com Participantes	0%	0%	15%
Exterior	0%	0%	10%

Meta do Perfil Super Conservador

104% do CDI

Limite de Alocação – Plano Setorial Sicoob Multi-Instituído

Perfil Conservador

Segmento	Limite Mínimo	Limite Máximo	Limite Legal
Renda Fixa	65%	100%	100%
Renda Variável	0%	0%	70%
Estruturados	0%	15%	20%
Imobiliário	0%	0%	20%
Operações com Participantes	0%	10%	15%
Exterior	0%	10%	10%

Meta do Perfil Conservador

IPCA + 7,60%

Limite de Alocação – Plano Setorial Sicoob Multi-Instituído

Perfil Moderado

Segmento	Limite Mínimo	Limite Máximo	Limite Legal
Renda Fixa	35%	100%	100%
Renda Variável	0%	30%	70%
Estruturados	0%	15%	20%
Imobiliário	0%	0%	20%
Operações com Participantes	0%	10%	15%
Exterior	0%	10%	10%

Meta do Perfil Moderado
IPCA + 8,10%

Limite de Alocação – Plano Setorial Sicoob Multi-Instituído

Perfil Arrojado

Segmento	Limite Mínimo	Limite Máximo	Limite Legal
Renda Fixa	5%	100%	100%
Renda Variável	0%	60%	70%
Estruturados	0%	15%	20%
Imobiliário	0%	0%	20%
Operações com Participantes	0%	10%	15%
Exterior	0%	10%	10%

Meta do Perfil Arrojado
IPCA + 8,70%

Plano Sicoob Multipatrocinado

Limite de Alocação – Plano Sicoob Multipatrocinado

Perfil Superconservador

Segmento	Limite Mínimo	Limite Máximo	Limite Legal
Renda Fixa	100%	100%	100%
Renda Variável	0%	0%	70%
Estruturados	0%	0%	20%
Imobiliário	0%	0%	20%
Operações com Participantes	0%	0%	15%
Exterior	0%	0%	10%

Meta do Perfil Super Conservador
104% do CDI



Limite de Alocação - Plano Sicoob Multipatrocinado

Perfil Conservador

Segmento	Limite Mínimo	Limite Máximo	Limite Legal
Renda Fixa	65%	100%	100%
Renda Variável	0%	0%	70%
Estruturados	0%	15%	20%
Imobiliário	0%	0%	20%
Operações com Participantes	0%	10%	15%
Exterior	0%	10%	10%

Meta do Perfil Conservador

IPCA + 7,60%

Limite de Alocação - Plano Sicoob Multipatrocinado

Perfil Moderado

Segmento	Limite Mínimo	Limite Máximo	Limite Legal
Renda Fixa	35%	100%	100%
Renda Variável	0%	30%	70%
Estruturados	0%	15%	20%
Imobiliário	0%	0%	20%
Operações com Participantes	0%	10%	15%
Exterior	0%	10%	10%

Meta do Perfil Moderado

IPCA + 8,10%

Limite de Alocação - Plano Sicoob Multipatrocinado

Perfil Arrojado

Segmento	Limite Mínimo	Limite Máximo	Limite Legal
Renda Fixa	5%	100%	100%
Renda Variável	0%	60%	70%
Estruturados	0%	15%	20%
Imobiliário	0%	0%	20%
Operações com Participantes	0%	10%	15%
Exterior	0%	10%	10%

Meta do Perfil Arrojado

IPCA + 8,70%



A avaliação e monitoramento da gestão dos recursos passa pelo acompanhamento das despesas referentes à gestão de carteiras de investimento, custódia e corretagens, uma vez que, essas taxas impactam diretamente o resultado dos perfis de investimento e, consequentemente, do Plano de Benefício.

Plano Setorial Sicoob Multi-Instituído

Despesas de Investimento	Responsável	Taxa (%) ao ano	Valor (R\$ mil)
Custódia e Controladoria	Bancoob	0,001%	18
Taxa de Administração	Bancoob DTVM	0,080%	1.530
Custeio Administrativo	Sicoob Previ	0,194%	4.801
TOTAL		0,275%	6.349

Além das taxas apresentadas na tabela acima, existem outros custos vinculados a gestão dos investimentos que são as taxas CETIP, SELIC e custos da B3. Essas despesas são referentes a custódia dos títulos de renda fixa e variável e são calculados com base no estoque e na movimentação de títulos durante o ano conforme definido em ofício circular da Bolsa de Valores – B3.

Demais despesas de Investimento	Valor (R\$ mil)
Cetip	282
Selic	24
B3	3
TOTAL	309





Plano Sicoob Multipatrocinado

Despesas de Investimento	Responsável	Taxa (%) ao ano	Valor (R\$ mil)
Taxa de Administração	Bancoob DTVM	0,080%	163
Custeio Administrativo	Sicoob Previ	0,070%	189
TOTAL		0,150%	352

Além das taxas apresentadas na tabela acima, existem outros custos vinculados a gestão dos investimentos que são as taxas CETIP, SELIC e custos da B3. Essas despesas são referentes a custódia dos títulos de renda fixa e variável e são calculados com base no estoque e na movimentação de títulos durante o ano conforme definido em ofício circular da Bolsa de Valores – B3.

Demais despesas de Investimento	Valor (R\$ mil)
Cetip	40
Selic	3
B3	1
TOTAL	44



Plano Sicoob Multipatrocinado

Plano Sicoob Multi-Instituído – R\$ mil	
Investimentos	2.623.832
Renda Fixa	1.980.170
Títulos Públicos Federais	694.905
Ativos Financeiros de Crédito Privado	1.285.266
Letra Financeira – LF	922.367
Certificado de Depósito Bancário – CDB	298.415
Depósito a Prazo com Garantia Especial – DPGE	64.483
Renda Variável	20.080
Ações	20.080
Fundos de Investimentos	623.582
Fundo de Renda Fixa	594.424
Fundo de Ações	2.428
Fundo de Índice Referenciado em Ações (ETF)	15.381
Empréstimos de Ações e Cotas de Fundos	11.348

Plano Sicoob Multipatrocinado – R\$ mil	
Investimentos	299.192
Renda Fixa	218.945
Títulos Públicos Federais	65.681
Ativos Financeiros de Crédito Privado	153.264
Letra Financeira – LF	109.288
Certificado de Depósito Bancário – CDB	35.874
Depósito a Prazo com Garantia Especial – DPGE	8.102
Renda Variável	3.386
Ações	3.386
Fundos de Investimentos	76.861
Fundo de Renda Fixa	71.962
Fundo de Ações	428
Fundo de Índice Referenciado em Ações (ETF)	2.079
Empréstimos de Ações e Cotas de Fundos	2.391

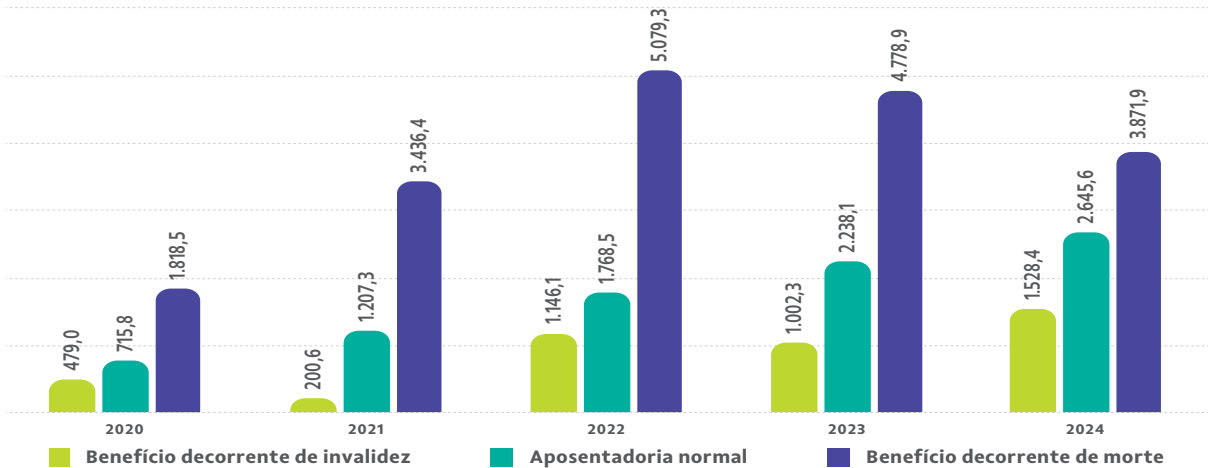
A man with a beard and glasses, wearing a green plaid shirt over a white t-shirt, is sitting at a desk. He is smiling while talking on a green smartphone held to his ear. His left hand is holding a silver pen, and he is writing in a notebook. A dark green mug is on the desk in front of him. The background is a blurred office or home workspace with shelves and a lamp.

Benefícios

Os planos de previdência do Sicoob têm por objetivo principal a proteção de seus participantes, oferecendo, de forma completa, acumulação para aposentadoria e a possibilidade de contratação das parcelas adicionais de risco por morte e invalidez, que visam garantir renda extra para o participante, no caso de invalidez total e permanente ou para seus beneficiários, em caso de sua morte. Dado o grau de maturidade que a Fundação tem alcançado desde a sua constituição, os planos já começaram a pagar benefícios e, embora ainda em uma curva crescente de acumulação de recursos e de entrada de novos participantes, já demonstram a solidez e perenidade da Entidade, uma vez que seu principal objetivo é pagar renda àqueles que estão cobertos pelos riscos sociais de sobrevivência, morte e invalidez. Conheça abaixo os principais números de benefícios pagos, numa perspectiva histórica dos últimos 5 anos.

Plano Sicoob Multi-Instituído

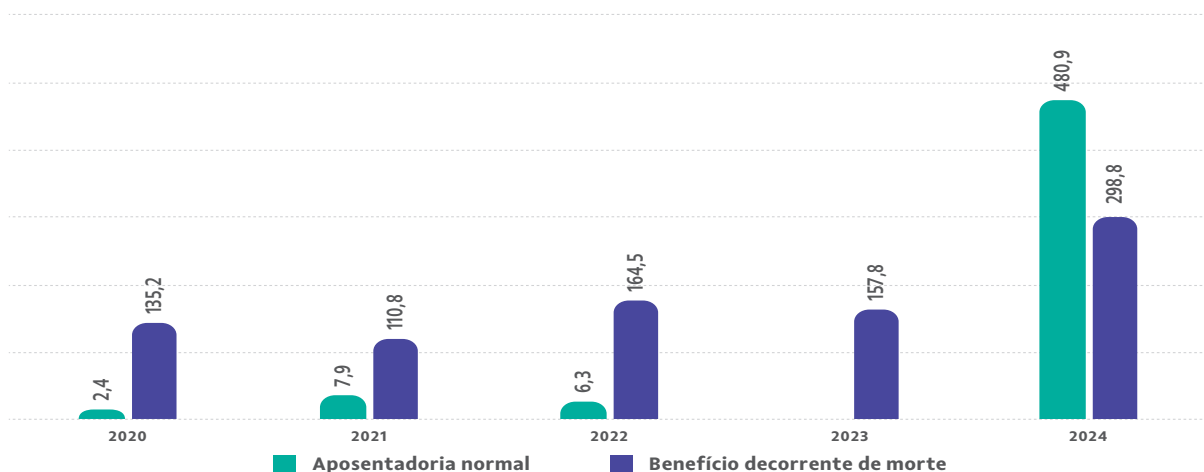
No gráfico abaixo apresentamos a série histórica dos últimos 5 anos de pagamento de benefício, totalizando 2.750 benefícios pagos no período. As informações estão segregadas em aposentadoria normal, benefícios decorrentes de morte e benefícios decorrentes de invalidez.





Plano Sicoob Multipatrocinado

No gráfico abaixo apresentamos a série histórica dos últimos 5 anos de pagamento de benefício, totalizando 103 benefícios pagos no período. As informações estão segregadas em aposentadoria normal e benefícios decorrentes de morte, pois não houve no período apresentado concessão de benefício decorrente de invalidez.



Posição Patrimonial dos Planos



Balanço Patrimonial Consolidado

Balanço Patrimonial Consolidado: demonstra os saldos consolidados das contas de ativo, passivo e patrimônio social dos planos de benefícios administrados pelo Sicoob Previ e do seu Plano de Gestão Administrativa (PGA).

Exercícios findos em 31 de dezembro (em milhares de reais, exceto quando indicado de outra forma).

ATIVO	2024	2023
Disponível	658	91
Realizável	2.939.825	2.561.036
Gestão Previdencial	6	-
Gestão Administrativa	451	370
Investimentos	2.939.368	2.560.666
Títulos Públicos	765.168	786.008
Ativo Financeiro de Crédito Privado	1.446.234	1.177.587
Renda Variável	23.466	8.727
Fundos de Investimentos	704.500	588.344
Imobilizado e Intangível	2.125	1.914
Imobilizado	88	130
Intangível	2.037	1.784
TOTAL DO ATIVO	2.942.608	2.563.041

PASSIVO E PATRIMÔNIO SOCIAL	2024	2023
Exigível Operacional	10.835	10.845
Gestão Previdencial	4.683	5.803
Gestão Administrativa	5.520	4.516
Investimentos	632	526
Exigível Contingencial	5	51
Gestão Administrativa	5	51
Patrimônio Social	2.931.768	2.552.145
Patrimônio de Cobertura do Plano	2.911.873	2.532.636
Provisões Matemáticas	2.911.873	2.532.636
Benefícios Concedidos	38.546	33.013
Benefícios a Conceder	2.873.327	2.499.623
Fundos	19.895	19.509
Fundos Previdenciais	6.358	7.394
Fundos Administrativos	13.537	12.115
TOTAL DO PASSIVO E DO PATRIMÔNIO SOCIAL	2.942.608	2.563.041

Demonstrativo da Muta  o do Ativo L  quido – Multipatrocinado

Demonstra  o da Muta  o do Ativo L  quido (DMAL) por plano de benef  cios: demonstra a composi  o dos elementos que provocam as altera  es ocorridas no ativo l  quido do referido plano, bem como possibilita avaliar a evolu  o desses elementos e do pr  prio ativo l  quido.

Exerc  cios findos em 31 de dezembro (em milhares de reais, exceto quando indicado de outra forma).

DESCRI��O		2024	2023	VARIA��O (%)
	A) ATIVO L��QUIDO - IN��CIO DO EXERC��CIO	242.663	182.609	33%
	1. Adi��es	63.593	63.959	-1%
(+)	Contribui��es	42.324	36.347	16%
(+)	Portabilidade	164	75	119%
(+)	Revers��o de Fundos Administrativos	35	-	N/A
(+)	Resultado Positivo L��quido dos Investimentos Gest��o Previdencial	21.070	27.537	-23%
	2. Destina��es	(7.289)	(3.905)	87%
(-)	Benef��cios	(780)	(176)	343%
(-)	Portabilidade/Resgates	(5.539)	(2.926)	89%
(-)	Custeio Administrativo	(970)	(803)	21%
(-)	Outras Destina��es	-	-	N/A
	3. Acr��scimo/Decr��scimo no Ativo L��quido (1 + 2)	56.304	60.054	-6%
(+/ -)	Provis��es Matem��ticas	56.205	60.088	-6%
(+/ -)	Fundos Previdenciais	99	(34)	-391%
	4. Outros Eventos do Ativo L��quido	-	-	N/A
	5. Opera��es Transit��rias	-	-	N/A
	B) Ativo L��quido - Final do Exerc��cio (A + 3 + 4)	298.967	242.663	23%
	C) Fundos N��o Previdenciais	10.051	8.755	15%
(+/ -)	Fundos Administrativos	10.051	8.755	15%

N/A – N  o se Aplica

As notas explicativas da administra  o s  o parte integrante das demonstra  es cont  beis.





Demonstrativo da Muta  o do Ativo L  quido – Multi-Instituido

Demonstra  o da Muta  o do Ativo L  quido (DMAL) por plano de benef  cios: demonstra a composi  o dos elementos que provocam as altera  es ocorridas no ativo l  quido do referido plano, bem como possibilita avaliar a evolu  o desses elementos e do pr  prio ativo l  quido.

Exerc  cios findos em 31 de dezembro (em milhares de reais, exceto quando indicado de outra forma).

DESCRI��O		2024	2023	VARIA��O (%)
	A) ATIVO L��QUIDO – IN��CIO DO EXERC��CIO	2.297.368	1.898.978	21%
	1. Adi��es	588.009	636.570	–8%
(+)	Contribui��es	367.446	347.896	6%
(+)	Portabilidade	20.986	20.019	5%
(+)	Indeniza��o de Riscos Terceirizados	2.423	2.544	–5%
(+)	Revers��o de Fundos Administrativos	12	–	N/A
(+)	Resultado Positivo L��quido dos Investimentos Gest��o Previdencial	197.142	266.111	–26%
	2. Destina��es	(266.111)	(238.180)	12%
(–)	Benef��cios	(8.162)	(8.019)	2%
(–)	Portabilidade/Resgates	(234.841)	(209.883)	12%
(–)	Repasse de Pr��mio de Riscos Terceirizados	(19.350)	(19.519)	–1%
(–)	Custeio Administrativo	(4)	(759)	–99%
(–)	Outras Destina��es	(3.754)	–	N/A
	3. Acr��scimo/Decr��scimo no Ativo L��quido (1 + 2)	321.898	398.390	–19%
(+/–)	Provis��es Matem��ticas	323.033	396.102	–18%
(+/–)	Fundos Previdenciais	(1.135)	2.288	–150%
	4. Outros Eventos do Ativo L��quido	–	–	N/A
	5. Opera��es Transit��rias	–	–	N/A
	B) Ativo L��quido – Final do Exerc��cio (A + 3 + 4)	2.619.266	2.297.368	14%
	C) Fundos N��o Previdenciais	3.486	3.360	4%
(+/–)	Fundos Administrativos	3.486	3.360	4%

N/A – N  o se Aplica

As notas explicativas da administra  o s  o parte integrante das demonstra  es cont  beis.

Demonstração do Ativo Líquido por Plano de Benefícios – Multipatrocinado

Demonstração do Ativo Líquido (DAL) por plano de benefícios: demonstra a composição do ativo líquido, que é resultante da subtração dos passivos e fundos não previdenciais de seus ativos totais. Sua apuração tem como objetivo possibilitar a avaliação do grau de cobertura dos compromissos atuariais do plano, representados pelas provisões/reservas matemáticas e fundos previdenciais, pelo ativo líquido.

Exercícios findos em 31 de dezembro (em milhares de reais, exceto quando indicado de outra forma).

DESCRIÇÃO	2024	2023	VARIAÇÃO (%)
1. Ativos	309.244	251.467	23%
Disponível	1	11	-91%
Recebíveis Previdencial	10.051	8.755	15%
Investimento	299.192	242.701	23%
Títulos Públicos	65.681	67.813	-3%
Ativos Financeiros de Crédito Privados	153.264	106.266	44%
Renda Variável	3.386	1.333	154%
Fundos de Investimentos	76.861	67.289	14%
2. Obrigações	225	47	379%
Operacional	225	47	379%
3. Fundos Não Previdenciais	10.051	8.755	15%
Fundos Administrativos	10.051	8.755	15%
4. Resultados a Realizar	-	-	N/A
5. Ativo Líquido (1-2-3-4)	298.968	242.665	23%
Provisões Matemáticas	296.738	240.534	23%
Fundos Previdenciais	2.230	2.131	5%

N/A – Não se Aplica

As notas explicativas da administração são parte integrante das demonstrações contábeis.





Demonstração do Ativo Líquido por Plano de Benefícios – Multi-Instituído

Demonstração do Ativo Líquido (DAL) por plano de benefícios: demonstra a composição do ativo líquido, que é resultante da subtração dos passivos e fundos não previdenciais de seus ativos totais. Sua apuração tem como objetivo possibilitar a avaliação do grau de cobertura dos compromissos atuariais do plano, representados pelas provisões/reservas matemáticas e fundos previdenciais, pelo ativo líquido.

Exercícios findos em 31 de dezembro (em milhares de reais, exceto quando indicado de outra forma).

DESCRIÇÃO	2024	2023	VARIAÇÃO (%)
1. Ativos	2.627.981	2.307.009	14%
Disponível	657	80	721%
Recebíveis Previdencial	3.492	3.362	4%
Investimento	2.623.832	2.303.567	14%
Títulos Públicos	694.905	713.532	-3%
Ativos Financeiros de Crédito Privados	1.285.265	1.063.823	21%
Renda Variável	20.080	7.394	172%
Fundos de Investimentos	623.582	518.818	20%
2. Obrigações	5.232	6.284	-17%
Operacional	5.232	6.284	-17%
3. Fundos Não Previdenciais	3.486	3.360	4%
Fundos Administrativos	3.486	3.360	4%
4. Resultados a Realizar	-	-	N/A
5. Ativo Líquido (1-2-3-4)	2.619.263	2.297.365	14%
Provisões Matemáticas	2.615.135	2.292.102	14%
Fundos Previdenciais	4.128	5.263	-22%

N/A – Não se Aplica

As notas explicativas da administração são parte integrante das demonstrações contábeis.

Demonstração do Plano de Gestão Administrativa Consolidada

Demonstração do Plano de Gestão Administrativa (DPGA) consolidada: demonstra a composição consolidada dos elementos que provocam as alterações ocorridas nos fundos administrativos do PGA no seu conjunto, bem como possibilita avaliar a evolução desses elementos e dos referidos fundos. Nela estão representadas todas as contas que compõem a atividade administrativa da Entidade.

Exercícios findos em 31 de dezembro (em milhares de reais, exceto quando indicado de outra forma).

DESCRIÇÃO	2024	2023	VARIAÇÃO (%)
A) Fundo Administrativo do Exercício Anterior	12.115	10.425	16%
1. Custeio da Gestão Administrativa	13.355	12.973	3%
1.1. Receitas	13.355	12.973	3%
Custeio Administrativo da Gestão Previdencial	974	1.561	-38%
Custeio Administrativo dos Investimentos	4.990	4.168	20%
Receitas Diretas	5.929	5.643	5%
Resultado Positivo Líquido dos Investimentos	1.462	1.584	-8%
Outras Receitas	-	17	-100%
2. Despesas Administrativas	11.882	11.268	5%
2.1. Administração dos Planos Previdenciais	11.882	11.268	5%
Pessoal e Encargos	5.264	5.245	0%
Treinamentos/Congressos e Seminários	39	39	0%
Viagens e Estadias	24	4	500%
Serviços de Terceiros	4.397	3.869	14%
Despesas Gerais	604	749	19%
Depreciações e Amortizações	669	544	23%
Tributos	885	818	8%
2.2. Provisão para Perdas Estimadas	-	-	N/A
2.3. Administração Assistencial	-	-	N/A
2.4. Remuneração – Antecipação de Contribuições dos Patrocinadores	-	-	N/A
2.5. Outras Despesas	-	-	N/A
3. Constituição/Reversão de Contingências Administrativas	5	15	-67%
4. Reversão de Recursos para o Plano de Benefícios	47	-	N/A
5. Resultado Negativo Líquido dos Investimentos	-	-	N/A
6. Sobre/Insuficiência da Gestão Administrativa (1 - 2 - 3 - 4 - 5)	1.421	1.690	-16%
7. Constituição/Reversão do Fundo Administrativo (6)	1.422	1.689	-16%
8. Operações Transitórias	-	-	N/A
B) Fundo Administrativo do Exercício Atual (A + 7 + 8)	13.536	12.115	12%

N/A – Não se Aplica

As notas explicativas da administração são parte integrante das demonstrações contábeis.



Despesas Administrativas

Despesas administrativas: representam os gastos relativos à gestão dos planos de benefícios administrados pela Fundação. Essas estão divididas em dois conceitos: Despesas Administrativas da Gestão Previdencial e despesas relacionadas à administração dos Planos de Benefícios, como por exemplo auditoria, pessoal e encargos, serviços de terceiros e demais despesas relacionadas à manutenção da entidade. Ocorrem exclusivamente nos Planos de Gestão Administrativas (PGA).

Exercícios findos em 31 de dezembro (em milhares de reais, exceto quando indicado de outra forma).

DESCRIÇÃO	MULTIPATROCINADO	MULTI-INSTITUÍDO	CONSOLIDADO
Administração Previdencial	(937)	(10.992)	(11.929)
Pessoal e Encargos	(518)	(4.746)	(5.264)
Conselheiros	(18)	(168)	(186)
Dirigentes	(42)	(382)	(424)
Pessoal Próprio	(454)	(4.160)	(4.614)
Pessoal Cedido	-	-	-
Estagiários	(3)	(28)	(31)
Outras	(1)	(8)	(9)
Treinamentos/Congressos e Seminários	(4)	(35)	(39)
Cursos e Eventos	(2)	(15)	(17)
Cursos Acadêmicos	(2)	(20)	(22)
Viagens e Estadias	(2)	(22)	(24)
Hospedagens	-	-	-
Passagens	(2)	(22)	(24)
Serviços de Terceiros	(126)	(4.272)	(4.398)
Consultoria Atuarial	-	-	-
Consultoria Jurídica	-	(3)	(3)
Informática	(91)	(876)	(967)
Auditoria Contábil	(7)	(63)	(70)
Serviço de Atendimento aos Participantes	-	(3.069)	(3.069)
Atividades Administrativas Terceirizadas	(28)	(261)	(289)
Guarda e Manutenção de Documentos	-	-	-
Despesas Gerais	(59)	(544)	(603)
Material	-	-	-
Bens de Pequeno Valor	-	-	-
Despesas com Informações	(41)	(374)	(415)
Utilidades e Serviços	(9)	(89)	(98)
Transportes	-	-	-
Contribuições Associativas	(9)	(80)	(89)
Outras Despesas Gerais	-	(1)	(1)

DESCRIÇÃO	MULTIPATROCINADO	MULTI-INSTITUÍDO	CONSOLIDADO
Depreciações e Amortizações	(65)	(604)	(669)
Depreciações	(8)	(34)	(42)
Amortizações	(57)	(570)	(627)
Tributos	(128)	(757)	(885)
PIS	(15)	(72)	(87)
COFINS	(89)	(445)	(534)
TAFIC	(24)	(240)	(264)
Reversão de Recursos para o Plano de Benefícios	(35)	(12)	(47)



Pareceres e Aprovações

Parecer do Conselho Fiscal

Exercício de 2024

O Conselho Fiscal da Fundação Sicoob de Previdência Privada – Sicoob Previ, consoante o artigo 40, inciso II do Estatuto do Sicoob Previ e em atendimento à Resolução CNPC nº 43, de 6/8/2021, apreciou as demonstrações contábeis e as notas explicativas relativas ao exercício social de 2024 – comparativas com o exercício anterior – que abrangem o Balanço Patrimonial Consolidado, a Demonstração da Mutações do Patrimônio Social – DMPS (consolidada), a Demonstração da Mutações do Ativo Líquido por Plano de Benefícios – DMAL, a Demonstração do Ativo Líquido por Plano de Benefício – DAL, a Demonstração do Plano de Gestão Administrativa – DPGA (consolidada), Demonstração do Plano de Gestão Administrativa – DPGA por plano e a Demonstração das Provisões Técnicas dos Planos de Benefícios – DPT – emitido pela PricewaterhouseCoopers (PwC), e após proceder à análise dos atos dos administradores, verificou que os números refletem adequadamente, em seus aspectos relevantes, a posição patrimonial e financeira da Entidade em 31 de dezembro de 2024, razão pela qual recomenda sua aprovação pelo Conselho Deliberativo da Fundação Sicoob de Previdência Privada – Sicoob Previ.

Brasília-DF, 26 de março de 2025.

Renato Assis Dias

Coordenador do Conselho Fiscal

CPF: 221.650.248-03

Rodrigo Guimarães de Araújo

Integrante efetivo

CPF: 935.150.491-34

Valeska da Silva Odorico Silveira

Integrante efetivo

CPF: 005.706.341-99





O Conselho Deliberativo da Fundação Sicoob de Previdência Privada – Sicoob Previ, com fundamento no contido no Relatório do auditor independente PricewaterhouseCoopers (PwC), e no Parecer emitido pelo Conselho Fiscal da Fundação Sicoob Previ, aprovou as Demonstrações Contábeis relativas ao exercício social de 2024, que abrangem: o Balanço Patrimonial Consolidado, a Demonstração da Mutação do Patrimônio Social – DMPS (consolidada), a Demonstração da Mutação do Ativo Líquido por Plano de Benefícios – DMAL, a Demonstração do Ativo Líquido por Plano de Benefício – DAL, a Demonstração do Plano de Gestão Administrativa – DPGA (consolidada), Demonstração do Plano de Gestão Administrativa – DPGA por Planos, a Demonstração das Provisões Técnicas dos Planos de Benefícios – DPT e as Notas Explicativas.

Brasília-DF, 26 de março de 2025.

Presidente do Conselho Deliberativo

Maria Luisa Lasarim

Membro efetivo

CPF: 659.615.109-30

Jorge Lopes Santos

Membro efetivo

CPF: 218.008.888-48



Relatório do Auditor Independente sobre as Demonstrações Contábeis

Aos Administradores, Conselheiros, Participantes e Patrocinadoras, Fundação Sicoob de Previdência Privada.

Opinião

Examinamos as demonstrações contábeis da Fundação Sicoob de Previdência Privada (“Entidade”), que compreendem o balanço patrimonial consolidado em 31 de dezembro de 2024 e as respectivas demonstrações da mutação do patrimônio social, da mutação do ativo líquido por plano de benefícios, do ativo líquido por plano de benefícios, do plano gestão administrativa consolidada e por plano de benefícios e das provisões técnicas do plano de benefícios para o exercício findo nessa data, bem como as correspondentes notas explicativas, incluindo as políticas contábeis significativas e outras informações elucidativas.

Em nossa opinião, as demonstrações contábeis acima referidas apresentam adequadamente, em todos os aspectos relevantes, a posição patrimonial e financeira da Entidade em 31 de dezembro de 2024 e o desempenho de suas operações para o exercício findo nessa data, de acordo com as práticas contábeis adotadas no Brasil, aplicáveis às entidades reguladas pelo Conselho Nacional de Previdência Complementar (CNPc).

Base para Opinião

Nossa auditoria foi conduzida de acordo com as normas brasileiras e internacionais de auditoria. Nossas responsabilidades, em conformidade com tais normas, estão descritas na seção intitulada “Responsabilidades do auditor pela auditoria das demonstrações contábeis”. Somos independentes em relação à Entidade, de acordo com os princípios éticos relevantes previstos no Código de Ética Profissional do Contador e nas normas profissionais emitidas pelo Conselho Federal de Contabilidade, e cumprimos com as demais responsabilidades éticas conforme essas normas. Acreditamos que a evidência de auditoria obtida é suficiente e apropriada para fundamentar nossa opinião.

+++++



Responsabilidades da Administração e da Governança pelas Demonstrações Contábeis

A administração da Entidade é responsável pela elaboração e adequada apresentação das demonstrações contábeis de acordo com as práticas contábeis adotadas no Brasil, aplicáveis às entidades reguladas pelo Conselho Nacional de Previdência Complementar (CNPc) e pelos controles internos que ela determinou como necessários para permitir a elaboração de demonstrações contábeis livres de distorção relevante, independentemente se causada por fraude ou erro.

Na elaboração das demonstrações contábeis, a administração é responsável pela avaliação da capacidade da Entidade continuar operando, divulgando, quando aplicável, os assuntos relacionados com a sua continuidade operacional e o uso dessa base contábil na elaboração das demonstrações contábeis, a não ser que a administração pretenda liquidar a Entidade ou cessar suas operações, ou não tenha nenhuma alternativa realista para evitar o encerramento das operações.

Os responsáveis pela governança da Entidade são aqueles com responsabilidade pela supervisão do processo de elaboração das demonstrações contábeis.

Responsabilidades do Auditor pela Auditoria das Demonstrações Contábeis

Nossos objetivos são obter segurança razoável de que as demonstrações contábeis, tomadas em conjunto, estão livres de distorção relevante, independentemente se causada por fraude ou erro, e emitir relatório de auditoria contendo nossa opinião. Segurança razoável é um alto nível de segurança, mas não uma garantia de que a auditoria realizada de acordo com as normas brasileiras e internacionais de auditoria sempre detectam as eventuais distorções relevantes existentes. As distorções podem ser decorrentes de fraude ou erro e são consideradas relevantes quando, individualmente ou em conjunto, possam influenciar, dentro de uma perspectiva razoável, as decisões econômicas dos usuários tomadas com base nas referidas demonstrações contábeis.

Como parte de uma auditoria realizada de acordo com as normas brasileiras e internacionais de auditoria, exercemos julgamento profissional e mantemos ceticismo profissional ao longo da auditoria.

Além disso:

- Identificamos e avaliamos os riscos de distorção relevante nas demonstrações contábeis, independentemente se causada por fraude ou erro, planejamos e executamos procedimentos de auditoria em resposta a tais riscos, bem como obtemos evidência de auditoria apropriada

e suficiente para fundamentar nossa opinião. O risco de não detecção de distorção relevante resultante de fraude é maior do que o proveniente de erro, já que a fraude pode envolver o ato de burlar os controles internos, conluio, falsificação, omissão ou representações falsas intencionais.

- Obtemos entendimento dos controles internos relevantes para a auditoria para planejarmos procedimentos de auditoria apropriados às circunstâncias, mas não com o objetivo de expressarmos opinião sobre a eficácia dos controles internos da Entidade.
- Avaliamos a adequação das políticas contábeis utilizadas e a razoabilidade das estimativas contábeis e respectivas divulgações feitas pela administração.
- Concluimos sobre a adequação do uso, pela administração, da base contábil de continuidade operacional e, com base nas evidências de auditoria obtidas, se existe incerteza relevante em relação a eventos ou condições que possam levantar dúvida significativa em relação à capacidade de continuidade operacional da Entidade. Se concluirmos que existe incerteza relevante, devemos chamar atenção em nosso relatório de auditoria para as respectivas divulgações nas demonstrações contábeis ou incluir modificação em nossa opinião, se as divulgações forem inadequadas. Nossas conclusões estão fundamentadas nas evidências de auditoria obtidas até a data de nosso relatório. Todavia, eventos ou condições futuras podem levar a Entidade a não mais se manter em continuidade operacional.
- Avaliamos a apresentação geral, a estrutura e o conteúdo das demonstrações contábeis, inclusive as divulgações e se essas demonstrações contábeis representam as correspondentes transações e os eventos de maneira compatível com o objetivo de apresentação adequada.

Comunicamo-nos com os responsáveis pela governança a respeito, entre outros aspectos, do alcance e da época dos trabalhos de auditoria planejados e das constatações significativas de auditoria, inclusive as deficiências significativas nos controles internos que, eventualmente, tenham sido identificadas durante nossos trabalhos.

Brasília, 26 de março de 2025.

Central de Atendimento

Capitais e regiões metropolitanas: 4000 1111*
Demais localidades: 0800 642 0000

SAC 24 horas

0800 724 4420

Ouvidoria

Atendimento de seg. a sex., das 8h às 20h | 0800 725 0996
ouvidoriasicoob.com.br

Deficientes auditivos ou de fala

Atendimento de seg. a sex., das 8h às 20h | 0800 940 0458

*Caso a localidade não possua o serviço 4000 ou 4007,
informe o nº da operadora mais o DDD 61 (0xx61 4000 1111).



@sicoob



@sicooboficial



@sicoob



@sicooboficial



@sicoob

sicoob.com.br