

# PREVIDÊNCIA DO SICOOB

RELATÓRIO ANUAL 2022



# SUMÁRIO

**3**

APRESENTAÇÃO

**15**

RENTABILIDADE REAL DOS  
RECURSOS GARANTIDORES

**4**

MENSAGEM DA  
ADMINISTRAÇÃO

**24**

POSIÇÃO PATRIMONIAL  
DOS PLANOS

**5**

GOVERNANÇA  
CORPORATIVA

**33**

PARECERES E  
APROVAÇÕES

**6**

REGULAMENTO  
DOS PLANOS

**6**

PATROCINADORES  
E INSTITUIDORES

**7**

PARTICIPANTES

**10**

INVESTIMENTOS

# APRESENTAÇÃO

O relatório anual é um documento importante que todos os anos preparamos para que você possa acompanhar a situação e a performance do seu plano de previdência do Sicoob.

Regidos pelo princípio da boa governança e sempre reforçando o compromisso com a transparência e prestação de contas, disponibilizamos aos nossos participantes o Relatório Anual de Informações referente ao exercício do ano 2022.

Nas próximas páginas, você verá, de forma simples e clara o resumo dos resultados alcançados durante o ano, a rentabilidade dos planos, situação patrimonial e

os principais números da Previdência do Sicoob durante esse período, tudo analisado e aprovado pelos órgãos competentes conforme pareceres. O relatório traz também os dados comparativos dos resultados de 31 de dezembro de 2022 com os de anos anteriores.

As informações apresentadas foram reunidas de maneira que você possa ter uma leitura clara sobre a gestão do seu plano de previdência.

**Boa leitura!**





# MENSAGEM DA ADMINISTRAÇÃO

O ano de 2022 foi marcado por muitas pressões e incertezas em decorrência de vários fatores dentre os quais destacamos como principais a guerra na Ucrânia, o processo eleitoral, que foi marcado como sendo uma das eleições, para presidente do país, mais acirradas dos últimos tempos, não se arrefecendo os ânimos após seu encerramento e o final de um processo pandêmico que abalou toda a economia mundial.

A crise financeira ocasionada por esses fatores impactou fortemente as economias das famílias e isso obrigou muitos participantes a cancelar os seus planos de previdência e resgatar as suas reservas previdenciárias para suprir as necessidades do seu lar.

Mesmo diante de tantas incertezas e oscilações, a Fundação Sicoob Previ ainda encontrou espaço para continuar crescendo.

Em 2022 fechamos com mais de 203 mil participantes, um aumento de mais de 1.800 participantes em relação ao ano anterior. Ultrapassamos também a importante marca de 2 bilhões de reais em recursos administrados. Não poderíamos deixar de destacar que, mesmo com toda volatilidade do mercado financeiro, os planos administrados pela Sicoob Previ obtiveram uma ótima rentabilidade financeira.

Esse crescimento reafirma que nossa Entidade de Previdência é dotada de uma gestão séria e sólida e isso tem sido percebido pelos cooperados, seus dependentes e membros do Sicoob, que buscam em nossos planos de previdência a concretização de seus sonhos futuros.

O segmento de previdência complementar fechada ainda tem um excelente espaço de crescimento e nosso papel,

para os próximos anos, é fortalecê-lo apresentando aos nossos participantes a importância de termos uma educação financeira e previdenciária que proporcione autonomia e poder de decisão consciente de cada um sobre seu futuro. Esse será o nosso norteador para os próximos anos.

Assim, para que os participantes, patrocinadores e instituidores conheçam o resultado da nossa Fundação do ano de 2022, apresentamos este relatório anual que tem por objetivo demonstrar os principais números da nossa Entidade de Previdência.

**Esperamos que todos apreciem o relatório e façam uma boa leitura!**



# GOVERNANÇA CORPORATIVA



A Governança Corporativa da Fundação Sicoob Previ é composta por três órgãos estatutários que são responsáveis pela administração, gestão estratégica e fiscalização da Fundação.

Todas as decisões tomadas na Fundação Sicoob Previ seguem as orientações dadas pelo órgão regulador Previc, além das diretrizes contidas nas políticas e manuais internos.

## MEMBROS TITULARES E SUPLENTE



### Conselho Deliberativo

Marco Aurélio Borges de Almada Abreu (efetivo)  
 Ênio Meinen (suplente)  
 Maria Luisa Lasarim (efetivo)  
 Ari José Roman (suplente)  
 Jorge Lopes Santos (efetivo)



### Conselho Fiscal

Fábio Lewkowicz Rocha (efetivo)  
 André Giovane Canavarro Alves (suplente)  
 Renato Assis Dias (efetivo)  
 Valeska da Silva Odorico Oliveira (suplente)  
 Dárcio Pereira Dias (efetivo)  
 Bruno Barbosa Businaro (suplente)



### Diretoria Executiva

José Vicente da Silva (Diretor-Superintendente)  
 Thiago Milson de Alvarenga Araújo (Diretor-Financeiro)



# REGULAMENTO DOS PLANOS

Em 2022 não houve alteração no regulamento dos planos Multipatrocinado e Multi-Instituído. Os regulamentos atuais podem ser consultados em:

<https://www.sicoob.com.br/web/sicoob/previdencia-voce>

## PATROCINADORES E INSTITUIDORES

### PATROCINADORA

Patrocinadora é a denominação dada aos empregadores (empresas, grupo de empresas e entes públicos) que oferecem planos de benefícios de natureza previdenciária, operado por EFPC, e contribuem para seus empregados ou servidores.

São Patrocinadoras do Plano de Benefícios Multipatrocinado, as empresas : Banco Cooperativo Sicoob S.A, Sicoob Seguradora

de Vida e Previdência S.A, Sicoob Distribuidora de Títulos e Valores Mobiliários - Sicoob DTVM, Confederação Nacional das Cooperativas do Sicoob, Sicoob Soluções de Pagamentos, Sicoob Administradora de Consórcios, Fundação Sicoob de Previdência Privada, Instituto Sicoob, Fundo Garantidor do Cooperativismo de Crédito – FGCOOP e a Confederação Nacional de Auditoria Cooperativa - CNAC

### INSTITUIDOR

É toda pessoa jurídica de caráter profissional, classista ou setorial que, nos termos da legislação, pela celebração de Convênio de Adesão, promove a integração de seus associados ou membros a um plano de benefícios. Assim, a Fundação Sicoob Previ

firmou convênio de adesão com a Confederação Nacional das Cooperativas do Sicoob, para que pudesse ser oferecido a todos os associados, empregados e dependentes econômicos do Sistema Sicoob o plano Multi-Instituído.

An aerial photograph of a city landscape featuring a large, calm lake in the foreground, surrounded by lush green parks and trees. In the background, a dense urban area with various buildings is visible under a clear sky. The image is framed by teal-colored geometric shapes in the corners.

# PARTICIPANTES

---



Número total de participantes nos planos Multi-instituído e Multipatrocinado.

**PARTICIPANTES**

**203.101**

Em 2022 houve o crescimento de 1.858 participantes no número total de participantes em relação ao ano de 2021.



## EVOLUÇÃO DO NÚMERO DE PARTICIPANTES POR PLANO

### Plano Setorial Multi-Instituído

Em 2022 o plano Multi-Instituído aumentou o número de participantes em 1.468 novos participantes. Veja abaixo o comparativo com o ano de 2021.

PLANO MULTI-INSTITUÍDO	
PARTICIPANTES EM 2021	199.370
PARTICIPANTES EM 2022	200.838
EVOLUÇÃO 2021 - 2022 (NÚMEROS)	1.468

## Plano Multipatrocinado

No plano Multipatrocinado tivemos um aumento de 390 participantes. Veja abaixo o comparativo com o ano de 2021.

PLANO MULTI-PATROCINADO	
PARTICIPANTES 2021	1.873
PARTICIPANTES 2022	2.263
EVOLUÇÃO 2021 - 2022 (NÚMEROS)	390

## Distribuição de participantes por sexo nos planos Multi-Instituído e Multipatrocinado:

Veja abaixo a distribuição de participantes por sexo nos planos Multi-Instituído e Multipatrocinado.

### Plano Sicoob Multi-Instituído:

SEXO	QUANTIDADE	PERCENTUAL
FEMININO	90.417	45,02%
MASCULINO	110.421	54,98%

### Plano Sicoob Multipatrocinado:

SEXO	QUANTIDADE	PERCENTUAL
FEMININO	1.032	45,60%
MASCULINO	1.231	54,40%



# INVESTIMENTOS

---



O ano de 2022, sob o ponto de vista da gestão dos investimentos, foi desafiador. A economia mundial passou por um período de instabilidade e incertezas decorrentes de fatores marcantes que ocorreram entre 2020 e 2022, como a pandemia de Covid-19, lockdowns, guerra Rússia-Ucrânia e sanções político-econômicas. Esses fatores geraram pressões inflacionárias e consequentemente, elevação das taxas de juros de longo prazo, evidenciando políticas mais restritivas nas principais economias.

No Brasil a inflação apresentou queda em relação ao ano anterior (10,06% em 2021) e, apesar de encerrar o ano superando a margem de tolerância de 5% estipulada pelo Conselho Monetário Nacional (CMN), fechou 2022 em 5,78%.

Essa pressão inflacionária fez com que o Comitê de Política Monetária (Copom) continuasse o processo de elevação da taxa básica de juros, saindo de 9,25% no final

de 2021 e chegando a 13,75% no final em 2022.

Em relação a renda variável, o índice Ibovespa que é o principal indicador de desempenho das ações negociadas na B3 e reúne as empresas mais importantes do mercado de capitais brasileiro sofreu grandes oscilações e fechou o ano positivo com retorno de 4,69%.

Todos esses efeitos atrelados as incertezas de um período eleitoral, trouxeram maior oscilação para o plano e, consequentemente, para os perfis de investimento. Além disso, outro fator que contribuiu sobremaneira foi a imposição trazida pela Resolução CNPC n.º 37/2020, revogada pela Resolução do CNPC n.º 43/2021, que estabeleceu a classificação de todos os títulos e valores mobiliários como mantidos para negociação (marcação a mercado).

Apesar de todos os fatores internos e externos apresentados e de todos os impactos sentidos na renda fixa por meio da marcação a

mercado, a Fundação Sicoob Previ conseguiu superar os desafios do ano de 2022 por meio de um modelo sólido de gestão de investimento e governança corporativa transparente.

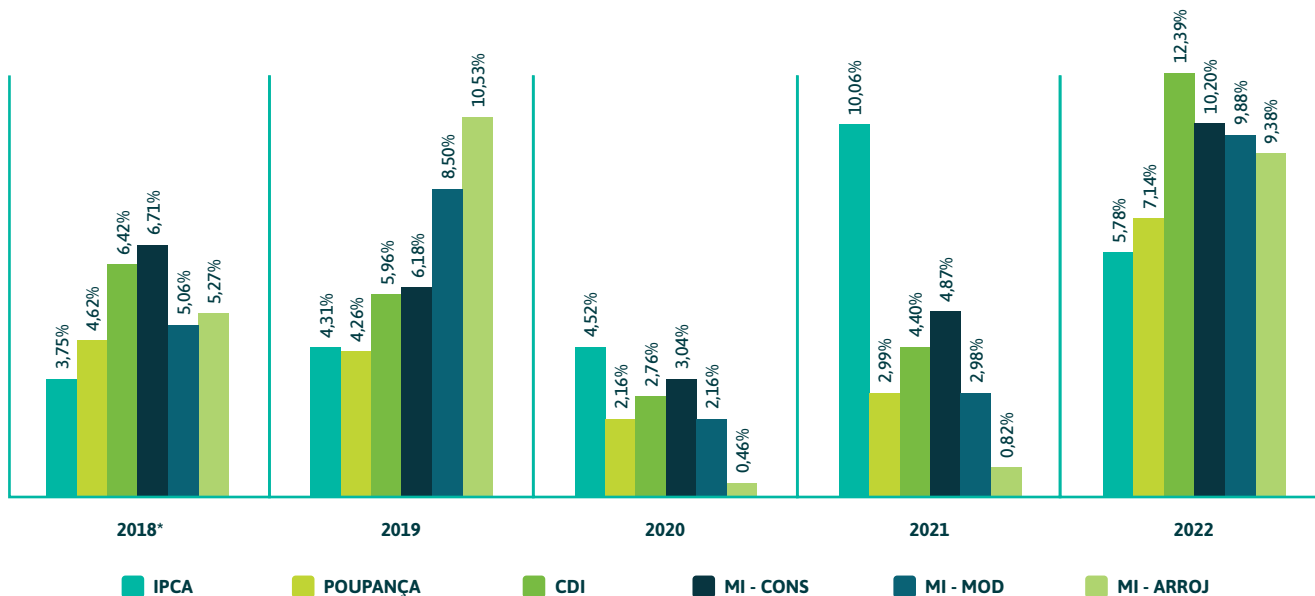
Nos planos de benefícios administrados pela Fundação, os participantes têm a possibilidade de escolher entre três diferentes tipos de perfil de investimento: conservador, moderado e arrojado. A diferença entre os três perfis está no nível de exposição em renda variável que pode variar de 0% a 60%, conforme previsão contida na política de investimentos aprovada pelo Conselho Deliberativo.

A gestão dos investimentos da Fundação Sicoob Previ é terceirizada e se dá por meio de gestão de carteira administrada, na qual o gestor de recursos, Sicoob Distribuidora de Títulos e Valores Mobiliários - Sicoob DTVM, busca por meio da alocação eficiente alcançar retornos aderentes à política de investimento, observando a política de gestão de risco e a legislação vigente.



## Plano Setorial Sicoob Multi-Instituído

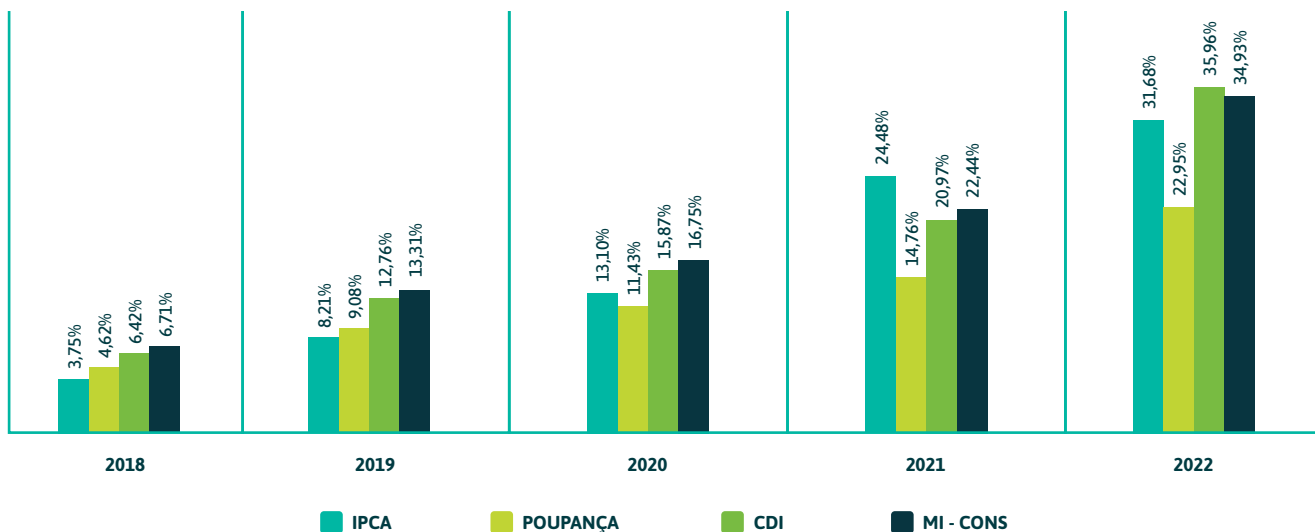
O gráfico abaixo demonstra o retorno anual dos perfis conservador, moderado e arrojado em comparação com o CDI, Poupança e IPCA.



\*obs.: os perfis moderado e arrojado iniciaram em abril/2018

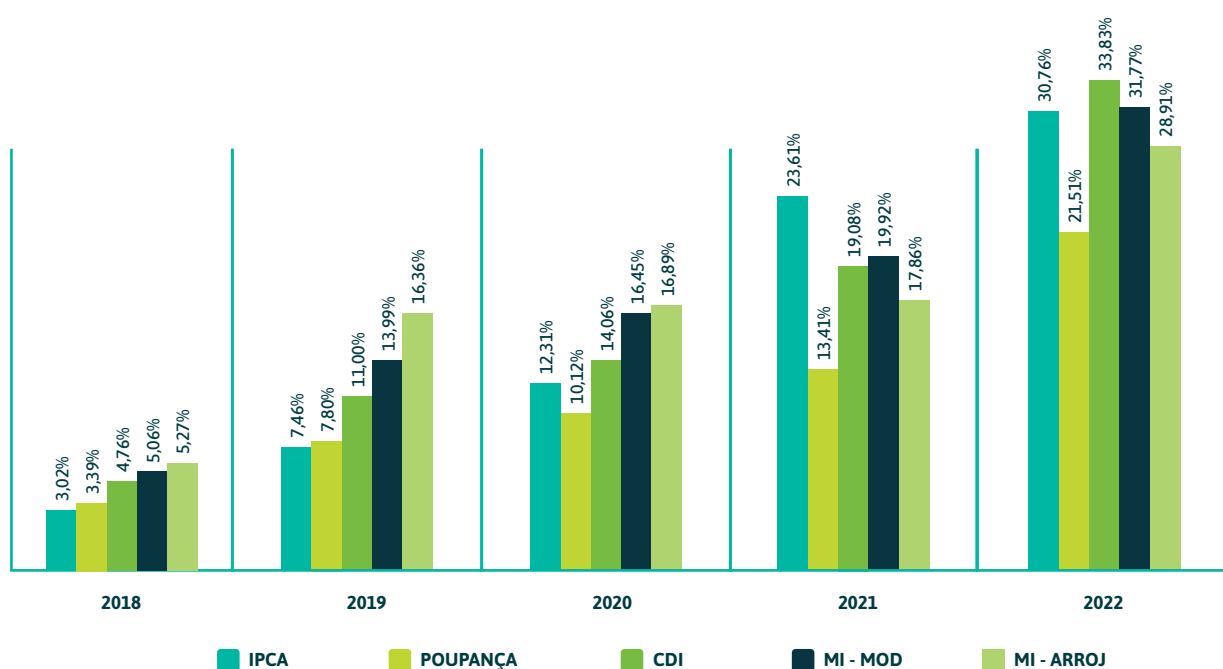
## Perfil Conservador

No gráfico abaixo, onde apresentamos o retorno acumulado desde 2018, é possível constatar que, mesmo enfrentando um cenário econômico desafiador desde março de 2020 (início da pandemia), o perfil conservador supera os principais indicadores no longo prazo.



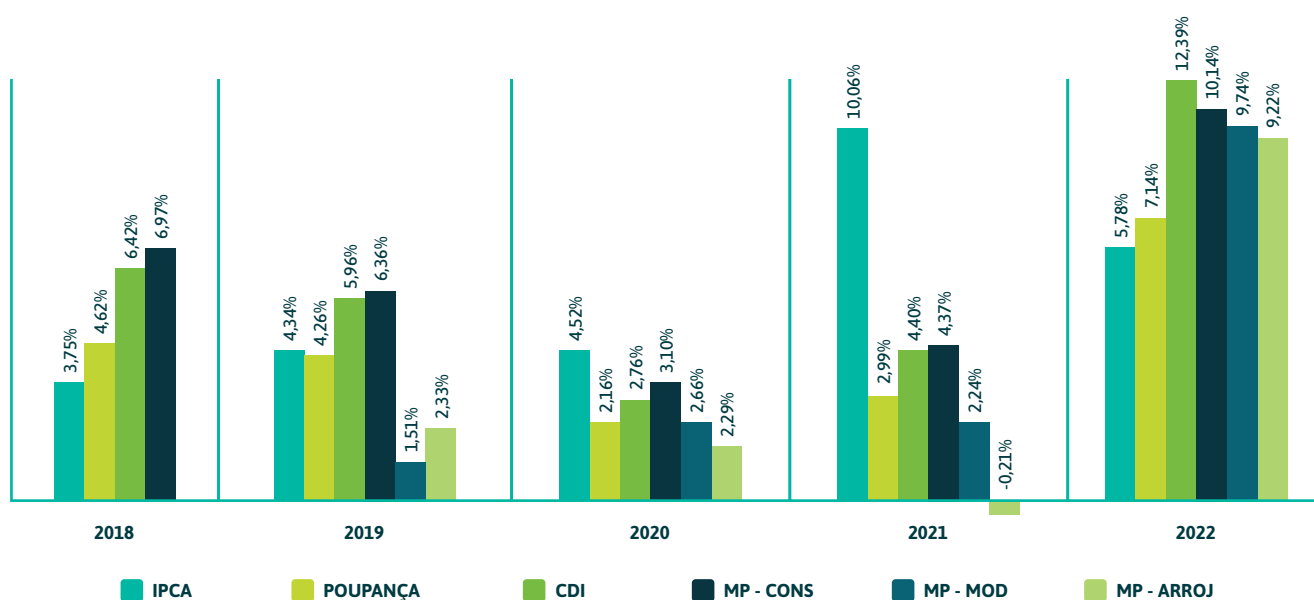
## Perfil Moderado e Arrojado

Os perfis de investimento foram disponibilizados em março de 2018 e possuem histórico de rentabilidade aderente aos principais indicadores de mercado como CDI, poupança e inflação, medida pelo IPCA.



## Plano Sicoob Multipatrocinado

O gráfico abaixo demonstra o retorno anual dos perfis conservador, moderado e arrojado em comparação com o CDI, Poupança e IPCA.

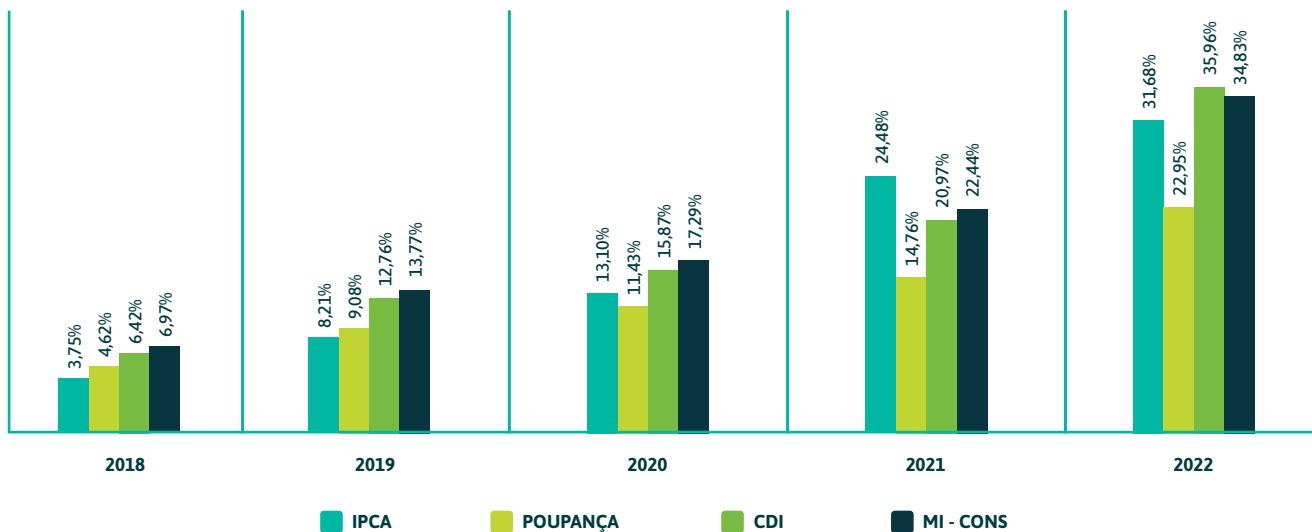


\*obs.: os perfis moderado e arrojado iniciaram em outubro/2019



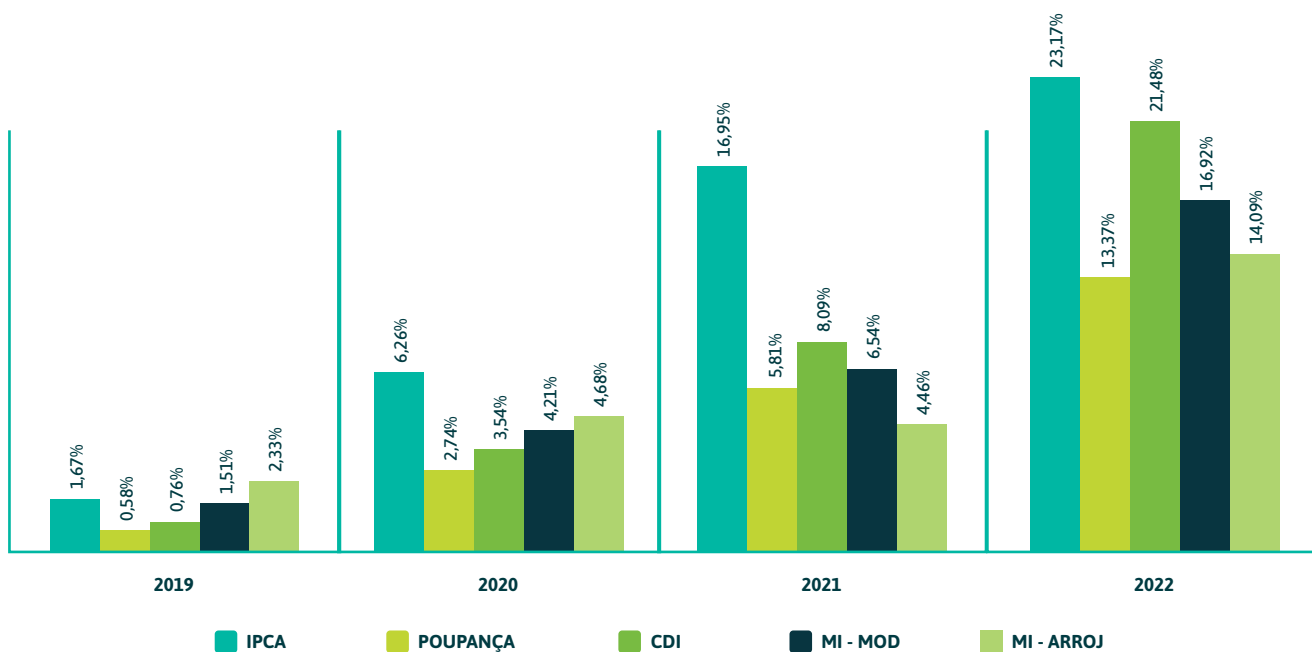
## Perfil Conservador

É o perfil de investimento que tem a maior série histórica sob o ponto de vista de rentabilidade e, por isso, é possível apresentar um comparativo maior em relação aos demais índices de mercado. No gráfico abaixo é possível constatar que, mesmo enfrentando um cenário econômico desafiador nos últimos dois anos, o perfil conservador possui histórico de rentabilidade desde 2018 aderente aos principais indicadores de mercado como CDI, poupança e inflação, medida pelo IPCA.



## Perfil Moderado e Arrojado

Perfis de investimento disponibilizados em outubro de 2019 e com histórico de rentabilidade acumulada.



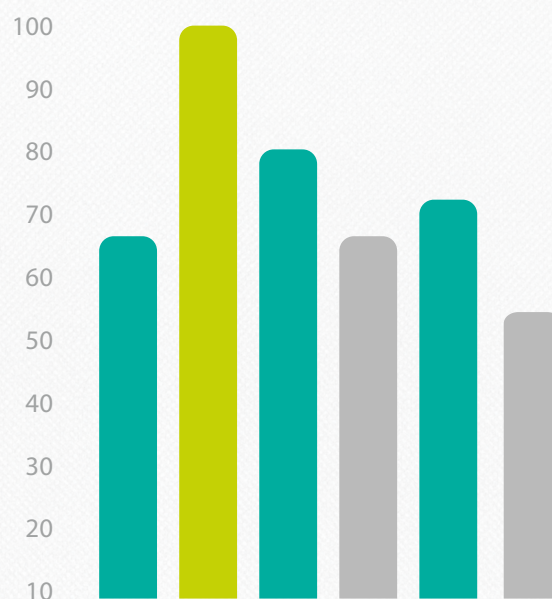
# RENTABILIDADE REAL DOS RECURSOS GARANTIDORES

As tabelas a seguir permitem visualizar a rentabilidade real anual e acumulada dos últimos 5 anos do Plano Setorial Sicoob Multi-Instituído e do Plano Sicoob MultiPatrocinado, segregada por perfil de investimento.

O ganho real demonstra, em termos percentuais, quanto a rentabilidade dos planos administrados pela Fundação Sicoob Previ superaram a inflação medida pelo IPCA.

Em média, nos últimos cinco anos, o ganho real foi de 0,54% no perfil conservador do Plano MI e 0,53% para o Plano MP. Somente no perfil conservador dos Planos, temos a série completa de cinco anos.

Os demais perfis de investimento estão apresentando retornos próximos a inflação medida pelo IPCA nos anos analisados.



## Plano Setorial Sicoob Multi-Instituído

SICOOB MULTI-INSTITUÍDO - PERFIL CONSERVADOR							
	ANUAL			ACUMULADO			MÉDIA GANHO REAL
	Conservador	IPCA	Ganho Real	Conservador	IPCA	Ganho Real	
2018	6,71%	3,75%	2,86%	6,71%	3,75%	2,86%	2,86%
2019	6,18%	4,31%	1,80%	13,31%	8,21%	4,71%	2,33%
2020	3,04%	4,52%	-1,41%	16,75%	13,10%	3,23%	1,08%
2021	4,87%	10,06%	-4,72%	22,44%	24,48%	-1,64%	-0,37%
2022	10,20%	5,78%	4,17%	34,93%	31,68%	2,47%	0,54%



SICOOB MULTI-INSTITUÍDO - PERFIL MODERADO							
ANUAL			ACUMULADO			MÉDIA GANHO REAL	
	Moderado	IPCA	Ganho Real	Moderado	IPCA	Ganho Real	
2018	5,06%	3,02%	1,98%	5,06%	3,02%	1,98%	1,98%
2019	8,50%	4,31%	4,02%	13,99%	4,31%	6,08%	3,00%
2020	2,16%	4,52%	-2,26%	16,45%	4,52%	3,69%	1,25%
2021	2,98%	10,06%	-6,43%	19,92%	10,06%	-2,99%	-0,67%
2022	9,88%	5,78%	3,87%	31,77%	5,78%	0,77%	0,24%

SICOOB MULTI-INSTITUÍDO - PERFIL ARROJADO							
ANUAL			ACUMULADO			MÉDIA GANHO REAL	
	Arrojado	IPCA	Ganho Real	Arrojado	IPCA	Ganho Real	
2018	5,27%	3,02%	2,18%	5,27%	3,02%	2,18%	2,18%
2019	10,53%	4,31%	5,97%	16,36%	4,31%	8,28%	4,08%
2020	0,46%	4,52%	-3,88%	16,89%	4,52%	4,08%	1,42%
2021	0,82%	10,06%	-8,39%	17,86%	10,06%	-4,66%	-1,03%
2022	9,38%	5,78%	3,40%	28,91%	5,78%	-1,42%	-0,15%

## Plano Sicoob Multipatrocinado

SICOOB MULTIPATROCINADO - PERFIL CONSERVADOR							
ANUAL			ACUMULADO			MÉDIA GANHO REAL	
	Conservador	IPCA	Ganho Real	Conservador	IPCA	Ganho Real	
2018	6,97%	3,75%	3,10%	6,97%	3,75%	3,10%	3,10%
2019	6,36%	4,31%	1,97%	13,77%	8,21%	5,14%	2,54%
2020	3,10%	4,52%	-1,36%	17,29%	13,10%	3,71%	1,24%
2021	4,37%	10,06%	-5,17%	22,42%	24,48%	-1,65%	-0,36%
2022	10,14%	5,78%	4,12%	34,83%	31,68%	2,40%	0,53%

SICOOB MULTIPATROCINADO - PERFIL MODERADO							
ANUAL			ACUMULADO			MÉDIA GANHO REAL	
	Moderado	IPCA	Ganho Real	Moderado	IPCA	Ganho Real	
2019	1,51%	1,67%	-0,15%	1,51%	1,67%	-0,15%	-0,15%
2020	2,66%	4,52%	-1,78%	4,21%	6,26%	-1,93%	-0,96%
2021	2,24%	10,06%	-7,11%	6,54%	16,95%	-8,90%	-3,01%
2022	9,74%	5,78%	3,74%	16,92%	23,71%	-5,49%	-1,32%

SICOOB MULTIPATROCINADO - PERFIL ARROJADO							
ANUAL			ACUMULADO			MÉDIA GANHO REAL	
	Arrojado	IPCA	Ganho Real	Arrojado	IPCA	Ganho Real	
2019	2,33%	1,67%	0,65%	2,33%	1,67%	0,65%	0,65%
2020	2,29%	4,52%	-2,13%	4,68%	6,26%	-1,49%	-0,74%
2021	-0,21%	10,06%	-9,33%	4,46%	16,95%	-10,68%	-3,60%
2022	9,22%	5,78%	3,25%	14,09%	23,71%	-7,77%	-1,89%

A Política de Investimentos estabelece dentre outras definições, a composição das carteiras, os limites e objetivos para exposição dos recursos de cada plano por perfil de investimento além da metodologia e os critérios para avaliação de riscos.

Os perfis moderado e arrojado do Plano Setorial Sicoob Multi-Instituído e do Plano Sicoob Multipatrocinado se distinguem do perfil

conservador basicamente pela alocação em renda variável, onde a exposição máxima é 30% e 60%, respectivamente, para o ano de 2023.

A estratégia adotada a partir do exercício de 2022, foi a consolidação da mudança do benchmark de CDI para IPCA prevista política de investimentos.

As tabelas a seguir permitem visualizar os limites de

alocação por plano e perfil de investimento, nos segmentos de renda fixa, renda variável e operações com participantes previstos para 2023.



## Plano Setorial Sicoob Multi-Instituído

### LIMITE DE ALOCAÇÃO - PLANO SETORIAL SICOOB MULTI-INSTITUÍDO

#### PERFIL CONSERVADOR

Segmento	Limite Mínimo	Limite Máximo	Limite Legal
Renda Fixa	80%	100%	100%
Renda Variável	0%	0%	70%
Estruturados	0%	5%	20%
Imobiliário	0%	0%	20%
Operações com Participantes	0%	10%	15%
Exterior	0%	5%	10%

### LIMITE DE ALOCAÇÃO - PLANO SETORIAL SICOOB MULTI-INSTITUÍDO

#### PERFIL MODERADO

Segmento	Limite Mínimo	Limite Máximo	Limite Legal
Renda Fixa	50%	100%	100%
Renda Variável	0%	30%	70%
Estruturados	0%	5%	20%
Imobiliário	0%	0%	20%
Operações com Participantes	0%	10%	15%
Exterior	0%	5%	10%

### LIMITE DE ALOCAÇÃO - PLANO SETORIAL SICOOB MULTI-INSTITUÍDO

#### PERFIL ARROJADO

Segmento	Limite Mínimo	Limite Máximo	Limite Legal
Renda Fixa	20%	100%	100%
Renda Variável	0%	60%	70%
Estruturados	0%	5%	20%
Imobiliário	0%	0%	20%
Operações com Participantes	0%	10%	15%
Exterior	0%	5%	10%

## Plano Sicoob Multipatrocinado

LIMITE DE ALOCAÇÃO - PLANO SICOOB MULTIPATROCINADO			
PERFIL CONSERVADOR			
Segmento	Limite Mínimo	Limite Máximo	Limite Legal
Renda Fixa	85%	100%	100%
Renda Variável	0%	0%	70%
Estruturados	0%	5%	20%
Imobiliário	0%	0%	20%
Operações com Participantes	0%	10%	15%
Exterior	0%	5%	10%

LIMITE DE ALOCAÇÃO - PLANO SICOOB MULTIPATROCINADO			
PERFIL MODERADO			
Segmento	Limite Mínimo	Limite Máximo	Limite Legal
Renda Fixa	50%	100%	100%
Renda Variável	0%	30%	70%
Estruturados	0%	5%	20%
Imobiliário	0%	0%	20%
Operações com Participantes	0%	10%	15%
Exterior	0%	5%	10%

LIMITE DE ALOCAÇÃO - PLANO SICOOB MULTIPATROCINADO			
PERFIL ARROJADO			
Segmento	Limite Mínimo	Limite Máximo	Limite Legal
Renda Fixa	20%	100%	100%
Renda Variável	0%	60%	70%
Estruturados	0%	5%	20%
Imobiliário	0%	0%	20%
Operações com Participantes	0%	10%	15%
Exterior	0%	5%	10%



A avaliação e monitoramento da gestão dos recursos passa pelo acompanhamento das despesas referentes à gestão de carteiras de investimento, custódia e corretagens, uma vez que, essas taxas impactam diretamente o resultado dos perfis de investimento e, conseqüentemente, do Plano de Benefício.

## Plano Setorial Sicoob Multi-Instituído

DESPESAS DE INVESTIMENTO	TAXA (%) AO ANO	VALOR (R\$)
CUSTÓDIA E CONTROLADORIA	0,001%	14.735,78
TAXA DE ADMINISTRAÇÃO	0,080%	1.138.514,00
CUSTEIO ADMINISTRATIVO	0,194%	3.346.759,79
<b>TOTAL</b>	<b>0,275%</b>	<b>4.500.009,57</b>

Além das taxas apresentadas na tabela acima, existem outros custos vinculados a gestão dos investimentos que são as taxas CETIP, SELIC e custos da B3. Essas despesas são referentes a custódia dos títulos de renda fixa e variável e são calculados com base no estoque e na movimentação de títulos durante o ano conforme definido em ofício circular da Bolsa de Valores - B3.

DEMAIS DESPESAS DE INVESTIMENTO	VALOR (R\$)
CETIP	126.230,26
SELIC	15.497,91
B3	1.631,51
<b>TOTAL</b>	<b>143.359,68</b>

## Plano Sicoob Multipatrocinado

DESPESAS DE INVESTIMENTO	TAXA (%) AO ANO	VALOR (R\$)
TAXA DE ADMINISTRAÇÃO	0,080%	107.113,02
CUSTEIO ADMINISTRATIVO	0,070%	113.188,29
<b>TOTAL</b>	<b>0,150%</b>	<b>220.301,31</b>

Além das taxas apresentadas na tabela acima, existem outros custos vinculados a gestão dos investimentos que são as taxas CETIP, SELIC e custos da B3. Essas despesas são referentes a custódia dos títulos de renda fixa e variável e são calculados com base no estoque e na movimentação de títulos durante o ano conforme definido em ofício circular da Bolsa de Valores - B3.

DEMAIS DESPESAS DE INVESTIMENTO	VALOR (R\$)
CETIP	17.183,87
SELIC	7.758,63
B3	381,44
TOTAL	25.323,94

## COMPOSIÇÃO E DIVERSIFICAÇÃO DAS APLICAÇÕES

## Plano Setorial Sicoob Multi-Instituído e Plano Sicoob MultiPatrocinado

	2022			R\$ MIL
NATUREZA/TIPO	MI	MP	AGÊNCIA DE RATING	CLASSIFICAÇÃO DE RISCO
TÍTULOS PÚBLICOS FEDERAIS	762.810	73.187		
NOTAS DO TESOIRO NACIONAL – B (NTN-B)	454.550	43.230		
LETRAS FINANCEIRAS DE TESOIRO (LFT)	308.260	29.957		
ATIVOS FINANCEIROS DE CRÉDITO PRIVADO	778.917	68.112		
LETRAS FINANCEIRAS (LF)	778.917	68.112		
FUNDOS DE INVESTIMENTO (FI)	362.099	41.346		
FUNDO INSTITUCIONAL RENDA FIXA	328.885	34.418		
FUNDO DE RENDA VARIÁVEL (BOVA 11)	33.214	6.928		
TOTAL GERAL	1.903.826	182.645		

[illegible]



## SITUAÇÃO ATUARIAL DOS PLANOS MULTIPATROCINADO E MULTI-INSTITUÍDO

Como os planos de benefícios são estruturados na modalidade de contribuição definida (CD), o Patrimônio Social é atualizado diariamente pelas entradas de recursos das contribuições e portabilidades, dos rendimentos das aplicações financeiras e pelas saídas de recursos decorrentes de resgates, portabilidades e pagamento de benefícios. Assim, as hipóteses atuariais e econômicas são utilizadas para projetar os benefícios a serem pagos aos assistidos e pensionistas, de acordo com as seguintes premissas:

	MULTI-INSTITUÍDO		MULTIPATROCINADO	
	2022	2021	2022	2021
TAXA REAL ANUAL DE JUROS	4,57%	4,57%	4,52%	4,52%
FATOR DE DETERMINAÇÃO DO VALOR REAL AO LONGO DO TEMPO (SALÁRIOS)	100,00	100,00	100,00	100,00
FATOR DE DETERMINAÇÃO DO VALOR REAL AO LONGO DO TEMPO (BENEFÍCIOS)	100,00	100,00	100,00	100,00
TÁBUA DE MORTALIDADE GERAL	AT - 2000 Mas-culina Suaviza-da em 10%	AT - 2000 Masculina Suavizada em 10%	AT - 2000 Masculina Suavizada em 10%	AT - 2000 Mas-culina Suaviza-da em 10%

### Plano de Benefícios Setorial Sicoob Multi-Instituído

PREVIDENCIAL	31/12/2021	CONSTITUIÇÃO/ (REVERSÃO)	31/12/2022
PROVISÕES MATEMÁTICAS	1.569.598	326.402	1.896.000
BENEFÍCIOS CONCEDIDOS	16.223	8.728	24.951
SALDO DE CONTAS DOS ASSISTIDOS	16.223	8.728	24.951
BENEFÍCIOS A CONCEDER	1.553.375	317.674	1.871.049
CONTRIBUIÇÃO DEFINIDA	1.553.375	317.674	1.871.049
SALDO DE CONTAS - PARCELA PATROC./INSTITUIDORES	91.278	21.879	113.157
SALDO DE CONTAS - PARCELA PARTICIPANTES	1.210.926	243.552	1.454.478
SADO DE CONTAS - PARCELA PORTADA EFPC	159.366	39.415	198.781
SADO DE CONTAS - PARCELA PORTADA EAPC	91.805	12.828	104.633

## Plano de Benefícios Sicoob Multipatrocinado

PREVIDENCIAL	31/12/2021	CONSTITUIÇÃO/ (REVERSÃO)	31/12/2022
PROVISÕES MATEMÁTICAS	146.954	33.492	180.446
BENEFÍCIOS CONCEDIDOS	1.925	31	1.956
SALDO DE CONTAS DOS ASSISTIDOS	1.925	31	1.956
BENEFÍCIOS A CONCEDER	145.029	33.461	178.490
CONTRIBUIÇÃO DEFINIDA	145.029	33.461	178.490
SALDO DE CONTAS - PARCELA PATROC./INSTITUIDORES	50.816	13.455	64.271
SALDO DE CONTAS - PARCELA PARTICIPANTES	92.615	19.641	112.256
SADO DE CONTAS - PARCELA PORTADA EFPC	247	229	476
SADO DE CONTAS - PARCELA PORTADA EAPC	1.351	136	1.487

The image displays a large rectangular field filled with numerous small green plus signs (+). The signs are organized into six distinct horizontal rows. Each row contains approximately 60 plus signs, spaced evenly across the width of the image.



# POSIÇÃO PATRIMONIAL DOS PLANOS

---

**Balanço Patrimonial Consolidado:** demonstra os saldos consolidados das contas de ativo, passivo e patrimônio social dos planos de benefícios administrados pelo Sicoob Previ e do seu Plano de Gestão Administrativa (PGA).

## BALANÇO PATRIMONIAL CONSOLIDADO

Exercícios findos em 31 de dezembro (em milhares de reais, exceto quando indicado de outra forma).

ATIVO	EXERCÍCIO 2022	EXERCÍCIO 2021
<b>DISPONÍVEL</b>	<b>79</b>	<b>12</b>
<b>REALIZÁVEL</b>	<b>2.099.062</b>	<b>1.734.752</b>
GESTÃO PREVIDENCIAL	28	-
GESTÃO ADMINISTRATIVA	434	373
<b>INVESTIMENTOS</b>	<b>2.098.600</b>	<b>1.734.379</b>
TÍTULOS PÚBLICOS	843.260	790.475
ATIVO FINANCEIRO DE CRÉDITO PRIVADO	850.240	639.017
RENDIA VARIÁVEL	-	-
FUNDOS DE INVESTIMENTOS	405.100	304.887
DERIVATIVOS	-	-
<b>IMOBILIZADO E INTANGÍVEL</b>	<b>1.798</b>	<b>1.654</b>
IMOBILIZADO	71	111
INTANGÍVEL	1.727	1.543
<b>TOTAL DO ATIVO</b>	<b>2.100.939</b>	<b>1.736.418</b>

PASSIVO E PATRIMÔNIO SOCIAL	EXERCÍCIO 2022	EXERCÍCIO 2021
<b>EXIGÍVEL OPERACIONAL</b>	<b>8.863</b>	<b>7.812</b>
GESTÃO PREVIDENCIAL	4.523	4.047
GESTÃO ADMINISTRATIVA	3.870	3.353
INVESTIMENTOS	470	412
<b>EXIGÍVEL CONTINGENCIAL</b>	<b>65</b>	<b>58</b>
GESTÃO ADMINISTRATIVA	65	58
<b>PATRIMÔNIO SOCIAL</b>	<b>2.092.011</b>	<b>1.728.548</b>
PATRIMÔNIO DE COBERTURA DO PLANO	2.076.446	1.716.552
PROVISÕES MATEMÁTICAS	2.076.446	1.716.552
BENEFÍCIOS CONCEDIDOS	26.907	18.148
BENEFÍCIOS A CONCEDER	2.049.539	1.698.404
<b>FUNDOS</b>	<b>15.565</b>	<b>11.996</b>
FUNDOS PREVIDENCIAIS	5.140	2.745
FUNDOS ADMINISTRATIVOS	10.425	9.251
<b>TOTAL DO PASSIVO E DO PATRIMÔNIO SOCIAL</b>	<b>2.100.939</b>	<b>1.736.418</b>



**Demonstração da Mutação do Ativo Líquido (DMAL) por plano de benefícios:** demonstra a composição dos elementos que provocam as alterações ocorridas no ativo líquido do referido plano, bem como possibilita avaliar a evolução desses elementos e do próprio ativo líquido.

## DEMONSTRATIVO DA MUTAÇÃO DO ATIVO LÍQUIDO - SICOOB MULTIPATROCINADO

Exercícios findos em 31 de dezembro (em milhares de reais, exceto quando indicado de outra forma).

DESCRIÇÃO	EXERCÍCIO 2022	EXERCÍCIO 2021	VARIAÇÃO (%)
<b>A) ATIVO LÍQUIDO - INÍCIO DO EXERCÍCIO</b>	<b>148.489</b>	<b>130.654</b>	<b>14%</b>
<b>1. ADIÇÕES</b>	<b>42.046</b>	<b>26.337</b>	<b>60%</b>
( + ) CONTRIBUIÇÕES	26.467	21.074	26%
( + ) PORTABILIDADE	197	79	149%
( + ) RESULTADO POSITIVO DOS INVESTIMENTOS - GESTÃO PREVIDENCIAL	15.382	5.184	197%
<b>2. DESTINAÇÕES</b>	<b>7.926</b>	<b>8.502</b>	<b>-7%</b>
( - ) BENEFÍCIOS	158	184	-14%
( - ) PORTABILIDADES / RESGATES	7.190	7.379	-3%
( - ) RESULTADO NEGATIVO DOS INVESTIMENTOS - GESTÃO PREVIDENCIAL	-	467	-100%
( - ) CUSTEIO ADMINISTRATIVO	578	472	22%
<b>3. ACRÉSCIMO/DECRÉSCIMO NO ATIVO LÍQUIDO (1 + 2)</b>	<b>34.120</b>	<b>17.835</b>	<b>91%</b>
( +/- ) PROVISÕES MATEMÁTICAS	33.490	17.237	94%
( +/- ) FUNDOS PREVIDENCIAIS	630	598	5%
<b>B) ATIVO LÍQUIDO - FINAL DO EXERCÍCIO (A + 3 )</b>	<b>182.609</b>	<b>148.489</b>	<b>23%</b>
<b>C) FUNDOS NÃO PREVIDENCIAIS</b>	<b>7.496</b>	<b>6.723</b>	<b>11%</b>
( +/- ) FUNDOS ADMINISTRATIVOS	7.496	6.723	11%

**Demonstração da Mutação do Ativo Líquido (DMAL) por plano de benefícios:** demonstra a composição dos elementos que provocam as alterações ocorridas no ativo líquido do referido plano, bem como possibilita avaliar a evolução desses elementos e do próprio ativo líquido.

## DEMONSTRATIVO DA MUTAÇÃO DO ATIVO LÍQUIDO - SICOOB MULTI-INSTITUÍDO

Exercícios findos em 31 de dezembro (em milhares de reais, exceto quando indicado de outra forma).

DESCRIÇÃO	EXERCÍCIO 2022	EXERCÍCIO 2021	VARIAÇÃO (%)
<b>A) ATIVO LÍQUIDO - INÍCIO DO EXERCÍCIO</b>	<b>1.570.810</b>	<b>1.291.773</b>	<b>22%</b>
<b>1. ADIÇÕES</b>	<b>537.551</b>	<b>425.061</b>	<b>29%</b>
( + ) CONTRIBUIÇÕES	334.995	307.007	9%
( + ) PORTABILIDADE	31.076	49.563	-37%
( + ) INDENIZAÇÃO DE RISCOS TERCEIRIZADOS	5.098	4.731	8%
( + ) RESULTADO POSITIVO DOS INVESTIMENTOS - GESTÃO PREVIDENCIAL	166.380	63.760	161%
(+) OUTRAS ADIÇÕES	2	-	N/A
<b>2. DESTINAÇÕES</b>	<b>209.383</b>	<b>146.024</b>	<b>43%</b>
( - ) BENEFÍCIOS	7.994	4.844	65%
( - ) PORTABILIDADES / RESGATES	180.145	120.182	50%
( - ) REPASSE DE PRÊMIO DE RISCOS TERCEIRIZADOS	19.741	19.172	3%
( - ) CUSTEIO ADMINISTRATIVO	1.178	1.075	10%
( - ) OUTRAS DESTINAÇÕES	325	751	-57%
<b>3. ACRÉSCIMO/DECRÉSCIMO NO ATIVO LÍQUIDO (1 + 2)</b>	<b>328.168</b>	<b>279.037</b>	<b>18%</b>
( +/- ) PROVISÕES MATEMÁTICAS	326.403	279.001	17%
( +/- ) FUNDOS PREVIDENCIAIS	1.765	36	M%
<b>B) ATIVO LÍQUIDO - FINAL DO EXERCÍCIO (A + 3 + 4)</b>	<b>1.898.978</b>	<b>1.570.810</b>	<b>21%</b>
<b>C) FUNDOS NÃO PREVIDENCIAIS</b>	<b>2.929</b>	<b>2.528</b>	<b>16%</b>
( +/- ) FUNDOS ADMINISTRATIVOS	2.929	2.528	16%

**Demonstração do Ativo Líquido (DAL) por plano de benefícios:** demonstra a composição do ativo líquido, o qual é resultante da subtração dos passivos e fundos não previdenciais de seus ativos totais. Sua apuração tem como objetivo possibilitar a avaliação do grau de cobertura dos compromissos atuariais do plano, representados pelas provisões/reservas matemáticas e fundos previdenciais, pelo ativo líquido.



## DEMONSTRAÇÃO DO ATIVO LÍQUIDO POR PLANO DE BENEFÍCIOS - SICOOB MULTIPATROCINADO

Exercícios findos em 31 de dezembro (em milhares de reais, exceto quando indicado de outra forma).

DESCRIÇÃO	EXERCÍCIO 2022	EXERCÍCIO 2021	VARIAÇÃO (%)
<b>1. ATIVOS</b>	<b>190.155</b>	<b>155.262</b>	<b>22%</b>
DISPONÍVEL	13	0	N/A
RECEBÍVEIS PREVIDENCIAL	7.497	6.723	12%
INVESTIMENTO	182.645	148.539	23%
TÍTULOS PÚBLICOS	73.187	60.644	21%
ATIVOS FINANCEIROS DE CRÉDITO PRIVADOS	68.112	53.877	26%
FUNDOS DE INVESTIMENTO	41.346	34.018	22%
<b>2. OBRIGAÇÕES</b>	<b>48</b>	<b>50</b>	<b>-4%</b>
OPERACIONAL	48	50	-4%
<b>3. FUNDOS NÃO PREVIDENCIAIS</b>	<b>7.496</b>	<b>6.723</b>	<b>11%</b>
FUNDOS ADMINISTRATIVOS	7.496	6.723	11%
<b>4. RESULTADOS A REALIZAR</b>	<b>0</b>	<b>0</b>	<b>N/A</b>
<b>5. ATIVO LÍQUIDO (1-2-3)</b>	<b>182.611</b>	<b>148.489</b>	<b>23%</b>
PROVISÕES MATEMÁTICAS	180.446	146.954	23%
FUNDOS PREVIDENCIAIS	2.165	1.535	41%

**Demonstração do Ativo Líquido (DAL) por plano de benefícios:** demonstra a composição do ativo líquido, o qual é resultante da subtração dos passivos e fundos não previdenciais de seus ativos totais. Sua apuração tem como objetivo possibilitar a avaliação do grau de cobertura dos compromissos atuariais do plano, representados pelas provisões/reservas matemáticas e fundos previdenciais, pelo ativo líquido.

## DEMONSTRAÇÃO DO ATIVO LÍQUIDO POR PLANO DE BENEFÍCIOS - SICOOB MULTI-INSTITUÍDO

Exercícios findos em 31 de dezembro (em milhares de reais, exceto quando indicado de outra forma).

DESCRIÇÃO	EXERCÍCIO 2022	EXERCÍCIO 2021	VARIAÇÃO (%)
<b>1. ATIVOS</b>	<b>1.906.854</b>	<b>1.577.751</b>	<b>21%</b>
DISPONÍVEL	66	10	560%
RECEBÍVEIS PREVIDENCIAL	2.962	2.528	17%
INVESTIMENTO	1.903.826	1.575.213	21%
TÍTULOS PÚBLICOS	762.810	722.488	6%
ATIVOS FINANCEIROS DE CRÉDITO PRIVADOS	778.917	583.591	33%
FUNDOS DE INVESTIMENTO	362.099	269.134	35%
<b>2. OBRIGAÇÕES</b>	<b>4.950</b>	<b>4.415</b>	<b>12%</b>
OPERACIONAL	4.950	4.415	12%
<b>3. FUNDOS NÃO PREVIDENCIAIS</b>	<b>2.929</b>	<b>2.528</b>	<b>16%</b>
FUNDOS ADMINISTRATIVOS	2.929	2.528	16%
<b>4. RESULTADOS A REALIZAR</b>	<b>0</b>	<b>0</b>	<b>N/A</b>
<b>5. ATIVO LÍQUIDO (1-2-3-4)</b>	<b>1.898.975</b>	<b>1.570.808</b>	<b>21%</b>
PROVISÕES MATEMÁTICAS	1.896.000	1.569.598	21%
FUNDOS PREVIDENCIAIS	2.975	1.210	146%

**Demonstração do Plano de Gestão Administrativa (DPGA) consolidada:** demonstra a composição consolidada dos elementos que provocam as alterações ocorridas nos fundos administrativos do PGA no seu conjunto, bem como possibilita avaliar a evolução desses elementos e dos referidos fundos. Nela estão representadas todas as contas que compõem a atividade administrativa da Entidade.



## DEMONSTRAÇÃO DO PLANO DE GESTÃO ADMINISTRATIVA CONSOLIDADA

Exercícios findos em 31 de dezembro (em milhares de reais, exceto quando indicado de outra forma).

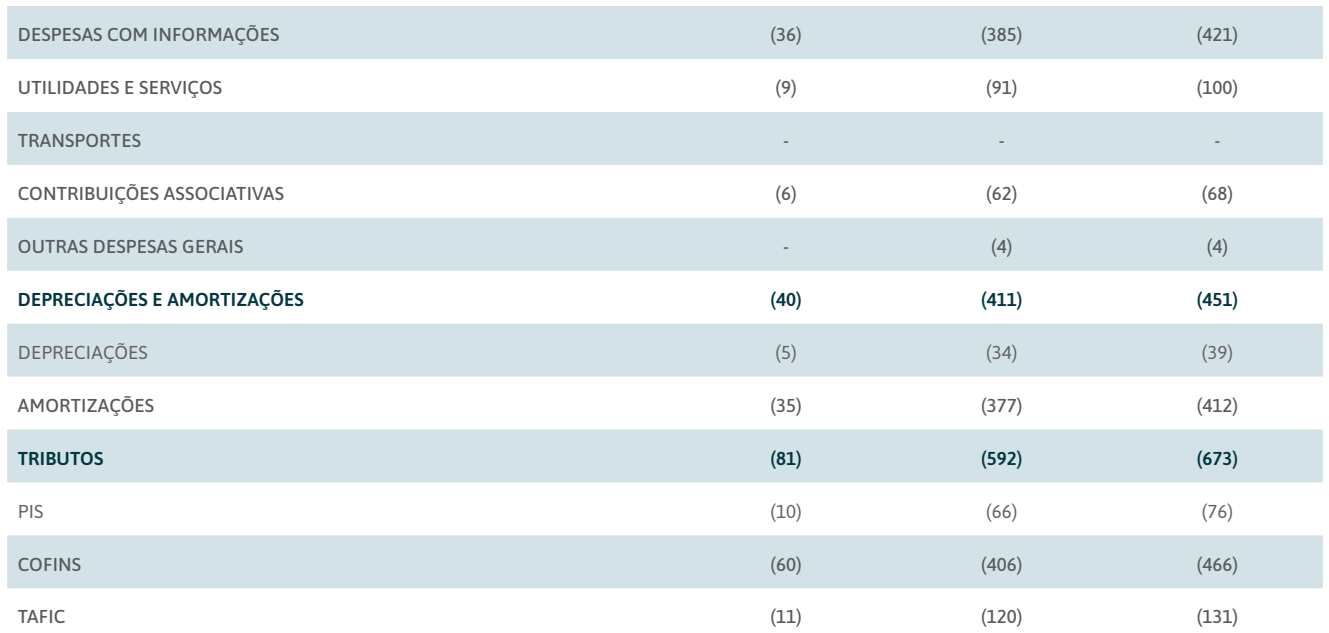
A) FUNDO ADMINISTRATIVO DO EXERCÍCIO ANTERIOR	EXERCÍCIO 2022	EXERCÍCIO 2021	VARIAÇÃO (%)
A) FUNDO ADMINISTRATIVO DO EXERCÍCIO ANTERIOR	9.251	8.469	9%
1. CUSTEIO DA GESTÃO ADMINISTRATIVA	11.650	9.638	21%
1.1 RECEITAS	11.650	9.638	21%
CUSTEIO ADMINISTRATIVO DA GESTÃO PREVIDENCIAL	1.756	1.547	14%
CUSTEIO ADMINISTRATIVO DOS INVESTIMENTOS	3.460	2.860	21%
RECEITAS DIRETAS	5.288	4.800	10%
RESULTADO POSITIVO LÍQUIDO DOS INVESTIMENTOS	1.146	423	171%
OUTRAS RECEITAS	-	8	-100%
2. DESPESAS ADMINISTRATIVAS	10.466	8.791	19%
2.1 ADMINISTRAÇÃO DOS PLANOS PREVIDENCIAL	10.466	8.791	19%
PESSOAL E ENCARGOS	5.299	4.671	13%
TREINAMENTOS/CONGRESSOS E SEMINÁRIOS	38	36	6%
VIAGENS E ESTÁDIAS	22	1	M%
SERVIÇOS DE TERCEIROS	3.390	2.735	23%
DESPESAS GERAIS	593	638	-7%
DEPRECIações E AMORTIZAÇÕES	451	111	306%
TRIBUTOS	673	579	16%
OUTRAS DESPESAS	0	0	N/A
3. CONSTITUIÇÃO/REVERSÃO DE CONTINGÊNCIAS ADMINISTRATIVAS	10	65	-85%
4. REVERSÃO DE RECURSOS PARA O PLANO DE BENEFÍCIOS	0	0	N/A
5. RESULTADO NEGATIVO LÍQUIDO DOS INVESTIMENTOS	0	0	N/A
6. SOBRA/INSUFICIÊNCIA DA GESTÃO ADMINISTRATIVA (1 - 2 - 3 - 4 - 5)	1.174	782	50%
7. CONSTITUIÇÃO/REVERSÃO DO FUNDO ADMINISTRATIVO (6)	1.174	782	50%
8. OPERAÇÕES TRANSITÓRIAS	0	0	N/A
B) FUNDO ADMINISTRATIVO DO EXERCÍCIO ATUAL (A + 7 + 8)	10.425	9.251	13%

**Despesas administrativas:** representam os gastos relativos à gestão dos planos de benefícios administrados pela Fundação. Essas estão divididas em dois conceitos: Despesas Administrativas da Gestão Previdencial: despesas relacionadas à administração dos Planos de Benefícios, como por exemplo: auditoria, pessoal e encargos, serviços de terceiros e demais despesas relacionadas à manutenção da entidade. Ocorrem exclusivamente nos Planos de Gestão Administrativas (PGA).

## DESPESAS ADMINISTRATIVAS

Exercícios findos em 31 de dezembro (em milhares de reais, exceto quando indicado de outra forma).

DESCRIÇÃO	MULTIPATROCINADO	MULTI-INSTITUÍDO	CONSOLIDADO
ADMINISTRAÇÃO PREVIDENCIAL	(736)	(9.730)	(10.466)
<b>PESSOAL E ENCARGOS</b>	<b>(456)</b>	<b>(4.843)</b>	<b>(5.299)</b>
DIRIGENTES	(107)	(1.134)	(1.241)
PESSOAL PRÓPRIO	(347)	(3.687)	(4.034)
PESSOAL CEDIDO	-	-	-
ESTAGIÁRIOS	(1)	(15)	(16)
OUTRAS	(1)	(7)	(8)
<b>TREINAMENTOS/CONGRESSOS E SEMINÁRIOS</b>	<b>(3)</b>	<b>(35)</b>	<b>(38)</b>
CURSOS E EVENTOS	(2)	(27)	(29)
CURSOS ACADÊMICOS	(1)	(8)	(9)
<b>VIAGENS E ESTADIAS</b>	<b>(2)</b>	<b>(20)</b>	<b>(22)</b>
HOSPEDAGENS	-	(7)	(7)
PASSAGENS	(2)	(13)	(15)
<b>SERVIÇOS DE TERCEIROS</b>	<b>(103)</b>	<b>(3.287)</b>	<b>(3.390)</b>
CONSULTORIA ATUARIAL	(1)	(12)	(13)
CONSULTORIA JURÍDICA	-	(5)	(5)
INFORMÁTICA	(73)	(772)	(845)
AUDITORIA CONTÁBIL	(6)	(59)	(65)
SERVIÇO DE ATENDIMENTO AOS PARTICIPANTES	-	(2.191)	(2.191)
ATIVIDADES ADMINISTRATIVAS TERCEIRIZADAS	(23)	(245)	(268)
GUARDA E MANUTENÇÃO DE DOCUMENTOS	-	(3)	(3)
DESPESAS GERAIS	(51)	(542)	(593)
MATERIAL	-	-	-
BENS DE PEQUENO VALOR	-	-	-

[illegible]

A close-up photograph of a business meeting. A person in a blue suit is pointing at a tablet displaying various charts and graphs. Another person is holding a fountain pen, ready to write on a document. The scene is set on a desk with papers and a notebook. The image is partially covered by a teal overlay on the right and bottom.

# PARECERES E APROVAÇÕES

---



# PARECER DO CONSELHO FISCAL

---

## Exercício de 2022

O Conselho Fiscal da Fundação Sicoob de Previdência Privada – Sicoob Previ, consoante o artigo 38, inciso II do Estatuto do Sicoob Previ e em atendimento à Resolução CNPC nº 29, de 13/4/2018, apreciou as demonstrações contábeis e as notas explicativas relativas ao exercício social de 2022 - comparativas com o exercício anterior – que abrangem o Balanço Patrimonial Consolidado, a Demonstração da Mutaç o do Patrim nio Social – DMPS (consolidada), a Demonstração da Mutaç o do Ativo L quido por Plano de Benef cios – DMAL, a Demonstração do Ativo L quido por Plano de Benef cio – DAL, a Demonstração do Plano de Gest o Administrativa – DPGA (consolidada), Demonstração do Plano de Gest o Administrativa – DPGA por plano e a Demonstração das Provis es T cnicas dos Planos de Benef cios – DPT – emitido pela PricewaterhouseCoopers (PwC), e ap s proceder   an lise dos atos dos administradores, verificou que os n meros refletem adequadamente, em seus aspectos relevantes, a posiç o patrimonial e financeira da Entidade em 31 de dezembro de 2022, raz o pela qual recomenda sua aprovaç o pelo Conselho Deliberativo da Funda o Sicoob de Previd ncia Privada – Sicoob Previ.

**Bras lia-DF, 21 de març o de 2023.**

**F bio Lewkowicz Rocha**  
Presidente do Conselho Fiscal  
CPF: 993.071.111-20

**D rcio Pereira Dias**  
Integrante efetivo  
CPF: 368.722.611-53

**Renato Assis Dias**  
Integrante efetivo  
CPF: 221.650.248-03

# MANIFESTAÇÃO DO CONSELHO DELIBERATIVO

---

## Exercício de 2022

O Conselho Deliberativo da FUNDAÇÃO SICOOB DE PREVIDÊNCIA PRIVADA – SICOOB PREVI, com fundamento no contido no Relatório do auditor externo PricewaterhouseCoopers (PwC), e no Parecer emitido pelo Conselho Fiscal da Fundação Sicoob Previ, aprovou as Demonstrações Contábeis relativas ao exercício social de 2022, que abrangem: o Balanço Patrimonial Consolidado, a Demonstração da Mutação do Patrimônio Social – DMPS (consolidada), a Demonstração da Mutação do Ativo Líquido por Plano de Benefícios – DMAL, a Demonstração do Ativo Líquido por Plano de Benefício – DAL, a Demonstração do Plano de Gestão Administrativa – DPGA (consolidada), Demonstração do Plano de Gestão Administrativa – DPGA por Planos, a Demonstração das Provisões Técnicas dos Planos de Benefícios – DPT e as Notas Explicativas.

**Brasília-DF, 29 de março de 2023.**

**Marco Aurélio Borges de Almada Abreu**

Presidente do Conselho Deliberativo  
CPF: 558.636.126-49

**Maria Luisa Lasarim**

Membro efetivo  
CPF: 659.615.109-30

**Jorge Lopes Santos**

Membro efetivo  
CPF: 218.008.888-48



# RELATÓRIO DO AUDITOR INDEPENDENTE SOBRE AS DEMONSTRAÇÕES CONTÁBEIS

Aos Administradores, Conselheiros, Participantes e Patrocinadoras  
Fundação Sicoob de Previdência Privada.

## OPINIÃO

Examinamos as demonstrações contábeis da Fundação Sicoob de Previdência Privada (“Entidade”), que compreendem o balanço patrimonial consolidado em 31 de dezembro de 2022 e as respectivas demonstrações da mutação do patrimônio social, da mutação do ativo líquido por plano de benefícios, do ativo líquido por plano de benefícios, do plano gestão administrativa consolidada e por plano de benefícios e das provisões técnicas do plano de benefícios para o exercício findo nessa data, bem como as correspondentes notas explicativas, incluindo as políticas contábeis significativas e outras informações elucidativas.

Em nossa opinião, as demonstrações contábeis acima referidas apresentam adequadamente, em todos os aspectos relevantes, a posição patrimonial e financeira da Fundação Sicoob de Previdência Privada

em 31 de dezembro de 2022 e o desempenho de suas operações para o exercício findo nessa data, de acordo com as práticas contábeis adotadas no Brasil, aplicáveis às entidades reguladas pelo Conselho Nacional de Previdência Complementar (CNPB).

### BASE PARA OPINIÃO

Nossa auditoria foi conduzida de acordo com as normas brasileiras e internacionais de auditoria. Nossas responsabilidades, em conformidade com tais normas, estão descritas na seção a seguir intitulada “Responsabilidades do auditor pela auditoria das demonstrações contábeis”. Somos independentes em relação à Entidade, de acordo com os princípios éticos relevantes previstos no Código de Ética Profissional do Contador e nas normas profissionais emitidas pelo Conselho Federal de Contabilidade, e

cumprimos com as demais responsabilidades éticas conforme essas normas. Acreditamos que a evidência de auditoria obtida é suficiente e apropriada para fundamentar nossa opinião.



## RESPONSABILIDADES DA ADMINISTRAÇÃO E DA GOVERNANÇA PELAS DEMONSTRAÇÕES CONTÁBEIS

A administração da Entidade é responsável pela elaboração e adequada apresentação das demonstrações contábeis de acordo com as práticas contábeis adotadas no Brasil, aplicáveis às entidades reguladas pelo Conselho Nacional de Previdência Complementar (CNPc) e pelos controles internos que ela determinou como necessários para permitir a elaboração de demonstrações contábeis livres de distorção relevante, independentemente se causada por fraude ou erro.

Na elaboração das demonstrações contábeis, a administração é responsável pela avaliação da capacidade de a Entidade continuar operando, divulgando, quando aplicável, os assuntos relacionados com a sua continuidade operacional e o uso dessa base contábil na elaboração das demonstrações contábeis, a não ser que a administração pretenda liquidar a Entidade ou cessar suas operações, ou não tenha nenhuma alternativa realista para evitar o encerramento das operações.

Os responsáveis pela governança da Entidade são aqueles com responsabilidade pela supervisão do processo de elaboração das demonstrações contábeis.

## RESPONSABILIDADES DO AUDITOR PELA AUDITORIA DAS DEMONSTRAÇÕES CONTÁBEIS

Nossos objetivos são obter segurança razoável de que as demonstrações contábeis, tomadas em conjunto, estão livres de distorção relevante, independentemente se causada por fraude ou erro, e emitir relatório de auditoria contendo nossa opinião. Segurança razoável é um alto nível de segurança, mas não uma garantia de que a auditoria realizada de acordo com as normas brasileiras e internacionais de auditoria sempre detectam as eventuais distorções relevantes existentes. As distorções podem ser decorrentes de fraude ou erro e são consideradas relevantes quando, individualmente ou em conjunto, possam influenciar, dentro de uma perspectiva razoável, as decisões econômicas dos usuários tomadas com base nas referidas demonstrações contábeis.

Como parte de uma auditoria realizada de acordo com as normas brasileiras e internacionais de auditoria, exercemos julgamento profissional e mantemos ceticismo profissional ao longo da auditoria. Além disso:

- Identificamos e avaliamos os riscos de distorção relevante nas demonstrações contábeis, independentemente se causada por fraude ou erro, planejamos e executamos procedimentos de auditoria em resposta a tais riscos, bem como obtemos evidência de auditoria apropriada e suficiente para fundamentar nossa opinião. O risco de não detecção de distorção relevante resultante de fraude é maior do que o proveniente de erro, já que a fraude pode envolver o ato de burlar os controles internos, conluio, falsificação, omissão ou representações falsas intencionais.
- Obtemos entendimento dos controles internos relevantes para a auditoria para planejarmos procedimentos de auditoria apropriados às circunstâncias, mas não com o objetivo de expressarmos opinião sobre a eficácia dos controles internos da Entidade.
- Avaliamos a adequação das políticas contábeis utilizadas e a razoabilidade das estimativas contábeis e respectivas divulgações feitas pela administração.
- Concluimos sobre a adequação do uso, pela administração, da base contábil de continuidade operacional e, com base nas evidências de auditoria obtidas, se existe incerteza relevante em relação a eventos ou condições que possam levantar dúvida significativa em relação à capacidade de continuidade operacional da Entidade. Se concluirmos que existe incerteza relevante, devemos chamar atenção em nosso relatório de auditoria para as respectivas divulgações nas demonstrações contábeis ou incluir modificação em nossa opinião, se as divulgações forem inadequadas. Nossas conclusões estão fundamentadas nas evidências de auditoria obtidas até a data de nosso relatório. Todavia, eventos ou condições futuras podem levar a Entidade a não mais

se manter em continuidade operacional.

- Avaliamos a apresentação geral, a estrutura e o conteúdo das demonstrações contábeis, inclusive as divulgações e se essas demonstrações contábeis representam as correspondentes transações e os eventos de maneira compatível com o objetivo de apresentação adequada.

*Comunicamo-nos com os responsáveis pela governança a respeito, entre outros aspectos, do alcance e da época dos trabalhos de auditoria planejados e das constatações significativas de auditoria, inclusive as deficiências significativas nos controles internos que, eventualmente, tenham sido identificadas durante nossos trabalhos.*

Brasília, 29 de março de 2023



**PricewaterhouseCoopers**  
Auditores Independentes Ltda.

CRC 2SP000160/O-5

**Carlos Augusto da Silva**  
Contador CRC 1SP197007/O-2

**Central de Atendimento**  
Capitais e regiões metropolitanas: 4000-1111  
Demais localidades: 0800 642 0000

**SAC 24h**  
0800 724 4420

**Ouvidoria Sicoob**  
Atendimento seg. a sex. de 8h às 20h | 0800 725 0996  
[www.ouvidoriasicoob.com.br](http://www.ouvidoriasicoob.com.br)

**Deficientes auditivos ou de fala**  
Atendimento seg. a sex. de 8h às 20h | 0800 940 0458

**Demais serviços de atendimento**  
[sicoob.com.br](http://sicoob.com.br)



[/sicooboficial](https://www.facebook.com/sicooboficial)



[/sicooboficial](https://www.linkedin.com/company/sicooboficial)



[/sicoob\\_oficial](https://www.instagram.com/sicoob_oficial)



[/sicooboficial](https://www.youtube.com/sicooboficial)



[@SICOOB\\_oficial](https://twitter.com/SICOOB_oficial)

